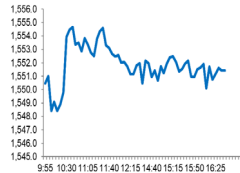


Market Comment
Saravut Tachochavalit, Analyst
 TEL : +66 (2) 088-9754
 EMAIL : Saravut.ta@rhbgroup.com

หุ้นเงินเพื่อสหรัฐฯ เป็นไปตามที่ตลาดคาด



Open	1,551.12
High	1,555.89
Low	1,547.46
Closed	1,551.41
Chg.	-3.70
Chg.%	-0.24
Value (mn)	31,787.93
P/E (x)	18.53
P/BV (x)	1.51
Yield (%)	3.03
Market Cap (bn)	19,011.65

Up	179
Down	282
Unchanged	190

SET 50-100 – MAI – Futures Index

	Closed	Chg.	(%)
SET 50	939.81	-1.77	-0.19
SET 100	2,092.09	-4.60	-0.22
S50_Con	939.00	-1.10	-0.12
MAI Index	500.42	-0.88	-0.18

Trading Breakdown: Daily

(Bt,m)	Buy	Sell	Net
Institution	3,327.64	3,177.55	150.09
Proprietary	2,365.40	2,257.53	107.86
Foreign	15,222.18	15,161.88	60.30
Local	10,872.72	11,190.97	-318.25

Trading Breakdown: Month to Date

(Bt,m)	Buy	Sell	Net
Institution	28,553.51	25,669.11	2,884.41
Proprietary	21,615.01	21,663.94	-48.93
Foreign	170,915.34	173,300.63	-2,385.28
Local	102,183.91	102,634.07	-450.19

World Markets Index

	Closed	Chg.	(%)
Dow Jones	34,066.33	189.55	0.56
NASDAQ	13,461.92	202.78	1.53
FTSE 100	7,570.69	8.33	0.11
Nikkei	32,715.20	281.20	0.87
Hang Seng	19,404.31	14.36	0.07

Foreign Exchange Rates

	Closed	Chg.	(%)
Baht (Onshore)	34.65	-0.01	0.02
Yen	139.49	-0.11	0.08
1Euro	1.08	0.00	0.07

Commodities

	Closed	Chg.	(%)
Oil: Brent	71.82	-2.77	-3.70
Oil: Dubai	72.24	-3.12	-4.14
Oil: Nymex	67.12	-3.05	-4.35
Gold	1,959.58	1.74	0.09
Zinc	2,356.50	-40.50	-1.69
BDIY Index	1,055.00	15.00	1.44

Source: Bloomberg

หุ้นเงินเพื่อสหรัฐฯ เป็นไปตามที่ตลาดคาด

ตลาดหุ้นสหรัฐฯ ปิดบวก แรงหนุนจากหุ้นกลุ่มเทคโนโลยี เช่น หุ้นเทสลา ออวาเคิล อะเมซอน อัลฟาเบต แอปเปิล และไมโครซอฟท์ที่ปรับขึ้น ทางด้านโกลด์แมน แซคส์ ปรับเพิ่มคาดการณ์แนวโน้มดัชนี S&P500 ในช่วงสิ้นปีทีคาดว่าจะปรับขึ้นแตะระดับ 4,500 จุด จากตัวเลขคาดการณ์เดิมที่ระดับ 4,000 จุด ทำให้ DOW JONES, NASDAQ, S&P500 ปิด 0.56%, 1.53%, 0.93%

ตลาดหุ้นยุโรปปิดบวก แต่นักลงทุนยังคงมุ่งความสนใจไปที่การประชุมของธนาคารกลางต่าง ๆ ในสัปดาห์นี้ เช่น ธนาคารกลางอิตาลี เปิด และบีโอเจ ทำให้ DAX, FTSE, CAC40, FTMIB ปิด 0.93%, 0.11%, 0.52%, 0.91%

สัญญาราคาน้ำมันดิบ WTI ส่งมอบเดือนก.ค. ลดลง 3.05 ดอลลาร์ปิดที่ 67.12 ดอลลาร์/บาร์เรล ส่วนสัญญาน้ำมันดิบ Brent ส่งมอบเดือนส.ค. ลดลง 2.95 ดอลลาร์ปิดที่ 71.84 ดอลลาร์/บาร์เรล กังวลภาวะอุปทานน้ำมันในตลาดโลกที่ปรับสูงขึ้น และอุปสงค์ที่อ่อนแรงลงในประเทศจีน ซึ่งเป็นผู้นำเข้าน้ำมันรายใหญ่ของโลก หลังจีนเปิดเผยข้อมูลเศรษฐกิจที่น่าผิดหวัง เช่น ยอดส่งออกที่ร่วงลงหนัก และตัวเลขเงินเฟ้อที่ใกล้ 0% ในเดือนพ.ค. ทำให้มีความกังวลเงินอาจเผชิญกับภาวะเงินฝืด ขณะที่นักลงทุนจับตากรอบเปิดเผยข้อมูล เงินเฟ้อของสหรัฐฯ และผลประชุมนโยบายการเงินของเฟดในสัปดาห์นี้

ตลาดหุ้นไทยวานนี้ปรับลดลงสวนทางกับตลาดหุ้นในภูมิภาค มีแรงขายในกลุ่มแบงก์ สื่อสาร พลังงาน โรงกลั่น ปิโตรเคมีตามราคาน้ำมันดิบที่ปรับตัวลงจากความกังวลอุปสงค์น้ำมันลดลงหลังเศรษฐกิจจีนที่กลับมาซบเซาหรือฟื้นตัวช้ากว่าคาดในช่วงต้นไตรมาส 2/66 ทำให้ตลาดคาดว่าธนาคารกลางจีนจะปรับลด RRR เพื่อกระตุ้นการปล่อยสินเชื่อของแบงก์ในเร็ว ๆ นี้ หลังแบงก์รัฐของจีนจำนวนหนึ่งได้ทยอยปรับลดอัตราดอกเบี้ยเงินฝากไปก่อนหน้านี้อีก นอกจากนี้อุปทานน้ำมันในตลาดโลกจะค่อย ๆ ฟื้นตัว โกลด์แมน แซคส์ระบุว่า อุปทานน้ำมันจากประเทศต่าง ๆ ที่ถูกคว่ำบาตรเพิ่มสูงขึ้น เช่น รัสเซีย อิหร่าน และเวเนซุเอลา โดยเฉพาะรัสเซียที่กลับมาฟื้นกำลังการผลิตน้ำมันเกือบสมบูรณ์แล้ว แม้ว่าจะต้องเผชิญมาตรการคว่ำบาตรจากประเทศยุโรปและสหรัฐฯ โกลด์แมน แซคส์ปรับลดคาดการณ์ราคาน้ำมันดิบ Brent ลงสู่ระดับ 82 ดอลลาร์/บาร์เรล จากคาดการณ์ครั้งก่อนที่จะอยู่ระดับ 88 ดอลลาร์/บาร์เรล ส่วนปี 2567 คาดว่าราคาน้ำมันดิบ Brent จะอยู่ที่ 91 ดอลลาร์/บาร์เรล จากคาดการณ์ครั้งก่อนที่จะอยู่ระดับ 99 ดอลลาร์/บาร์เรล

ติดตามตัวเลขดัชนีราคาผู้บริโภคสหรัฐฯ ทัวไป และพื้นฐานเดือนพ.ค. ที่จะประกาศในวันนี้ ตลาดคาดว่าดัชนีราคาผู้บริโภคทั่วไปของสหรัฐฯ เดือนพ.ค. เพิ่มขึ้น 4.1% YoY เทียบกับเดือนเม.ย. ที่ระดับ 4.9% ส่วนดัชนีราคาผู้บริโภคพื้นฐาน (ไม่รวมพลังงานและอาหาร) ของสหรัฐฯ เดือนพ.ค. เพิ่มขึ้น 5.3% เทียบกับเดือนเม.ย. ที่ระดับ 5.5% ในขณะที่ตลาดให้น้ำหนักมากกว่า 70% ที่คาดว่าเฟดจะคงอัตราดอกเบี้ยไว้ที่ระดับ 5.00-5.25% เรามองมีความเป็นไปได้ที่เฟดจะคงอัตราดอกเบี้ยในการประชุมในสัปดาห์นี้ แต่ในส่วนของ Dot plots ประจำไตรมาส 2/66 มีแนวโน้มที่คณะกรรมการกำหนดนโยบายทางการเงินของเฟด (FOMC) บางส่วนอาจจะเปลี่ยนแปลงให้น้ำหนักของอัตราดอกเบี้ยเฟดเป็น 5.25-5.50% ซึ่งจะเกิดการ sell of fact ได้

แนวโน้มตลาดหุ้นไทยวันนี้คาดว่า แกว่ง ตลาดหุ้นในภูมิภาคส่วนใหญ่ปรับขึ้นขานรับมุมมองในเชิงบวกต่อตลาดหุ้นสหรัฐฯ ของโกลด์แมน แซคส์ที่คาดว่าดัชนี S&P500 จะปรับขึ้นแตะระดับ 4,500 จุดในช่วงสิ้นปี ในขณะที่ผลสำรวจของเฟด สาขาวิจัยออร์กเกี่ยวกับการคาดการณ์เงินเฟ้อของผู้บริโภคในเดือนพ.ค. แตะระดับต่ำสุดในรอบ 2 ปี ในขณะที่การคาดการณ์เงินเฟ้อของผู้บริโภคในระยะยาว 1 ปีข้างหน้าปรับลง 0.3% สู่ระดับ 4.1% ทำให้ตลาดคาดว่าเฟดจะคงอัตราดอกเบี้ยในการประชุมในสัปดาห์นี้ ระยะเวลาแนะนำซื้อเก็งกำไร J MART, JMT, MTC, BTS

กลยุทธ์การลงทุน
 Trading: SET ปิดต่ำกว่าแนวรับ 1,520 จุด แนะนำ “ชะลอการเก็งกำไร”

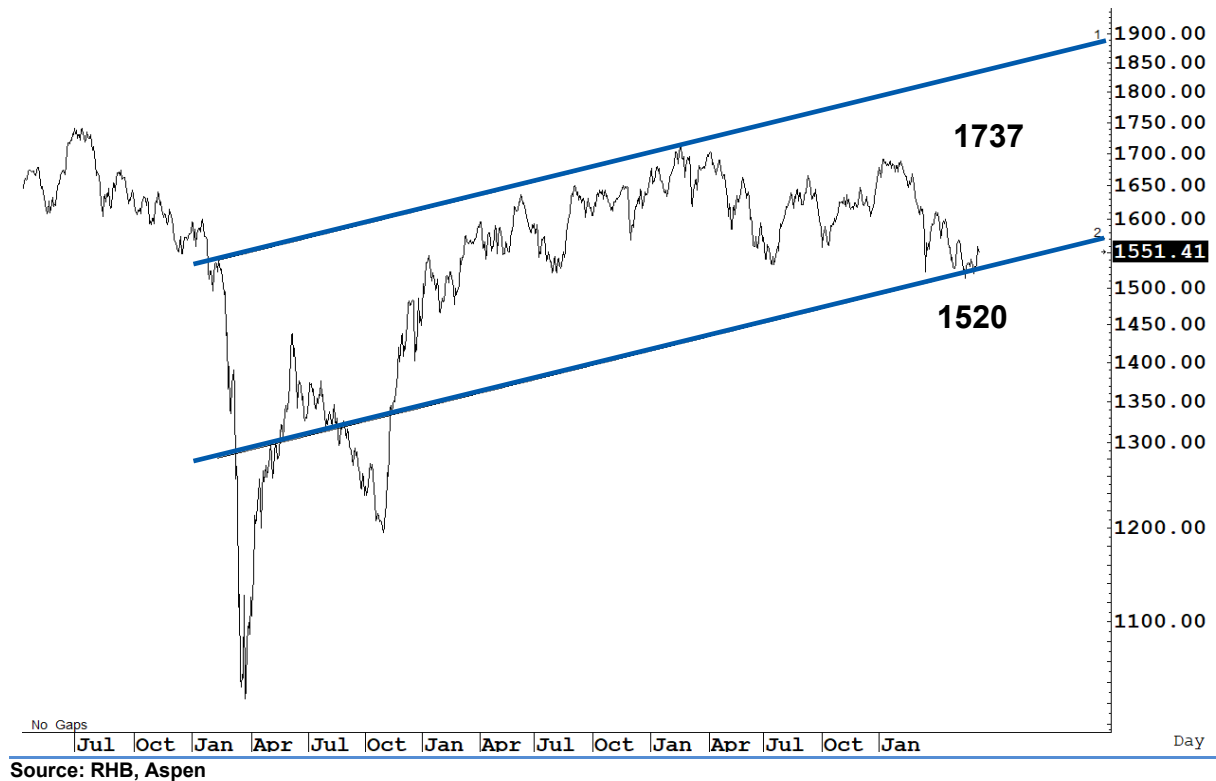
Technical Analyzer

Saravut Tachochavalit, Analyst
 TEL : +66 (2) 088 9999 Ext. 9754
 EMAIL : Saravut.ta@rhbgroup.com

SET Index

ด้านสำคัญ

Figure 1 : SET Index daily chart



Source: RHB, Aspen

SET Index ปิดที่ 1,551.41 จุด -3.70 จุด มูลค่าการซื้อขาย 43,294 ล้านบาท ลดลงเมื่อเทียบกับปริมาณการซื้อขายวันก่อนหน้า โดยนักลงทุนต่างประเทศซื้อสุทธิ 60 ล้านบาท และขายสุทธิ 100,423 ล้านบาท YTD

ระยะกลาง : SET Index อยู่ในช่วงปรับฐาน เดือนนี้ถ้ายังคงปิดต่ำกว่า 1,587 จุด ยังคงแนวโน้มปรับฐานต่อไป สำหรับทิศทางในไตรมาส 2/2566 คาดว่ากรอบของ SET จะอยู่ระหว่าง 1,460-1,630 จุด แนะนำ ซื้อเมื่ออ่อนตัว สัปดาห์นี้คาดว่าจะแกว่งในกรอบระหว่าง 1,520-1,570 จุด แนะนำ ลงซื้อ ขึ้นขาย

ระยะสั้น : SET Index ปิดลบ เป็นการแกว่งออกด้านข้าง ลุ้นทะเลด้านสำคัญ หรือรอสัญญาณการปิดเหนือระดับ 1,560 จุด เพื่อหวังผลดีกลับต่อสั้น ๆ ไม่ต่ำกว่าแถว ๆ 1,537 จุด แนะนำ trading ต่อได้ หวังผลแถว ๆ 1,557-1,560 จุดก่อน

Saravut Tachochavalit, Analyst
 TEL : +66 (2) 088 9999 Ext. 9754
 EMAIL : Saravut.ta@rhbgroupp.com

Trading Stocks



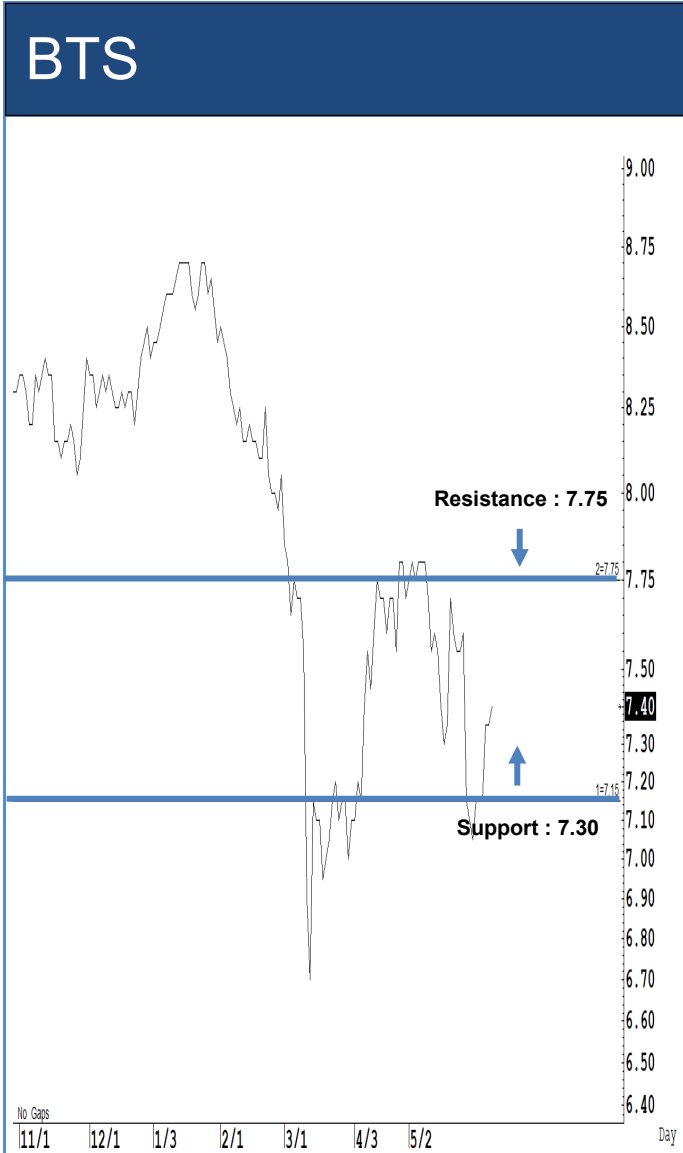
Source: RHB, Bloomberg

ระยะสั้นแกว่งในกรอบ **sideway** ระหว่าง 33-35 บาท แนะนำ ลงซื้อ ขึ้นขายในกรอบดังกล่าว ส่วนจุดตัดขาดทุนจะอยู่ที่ 32.75 บาท



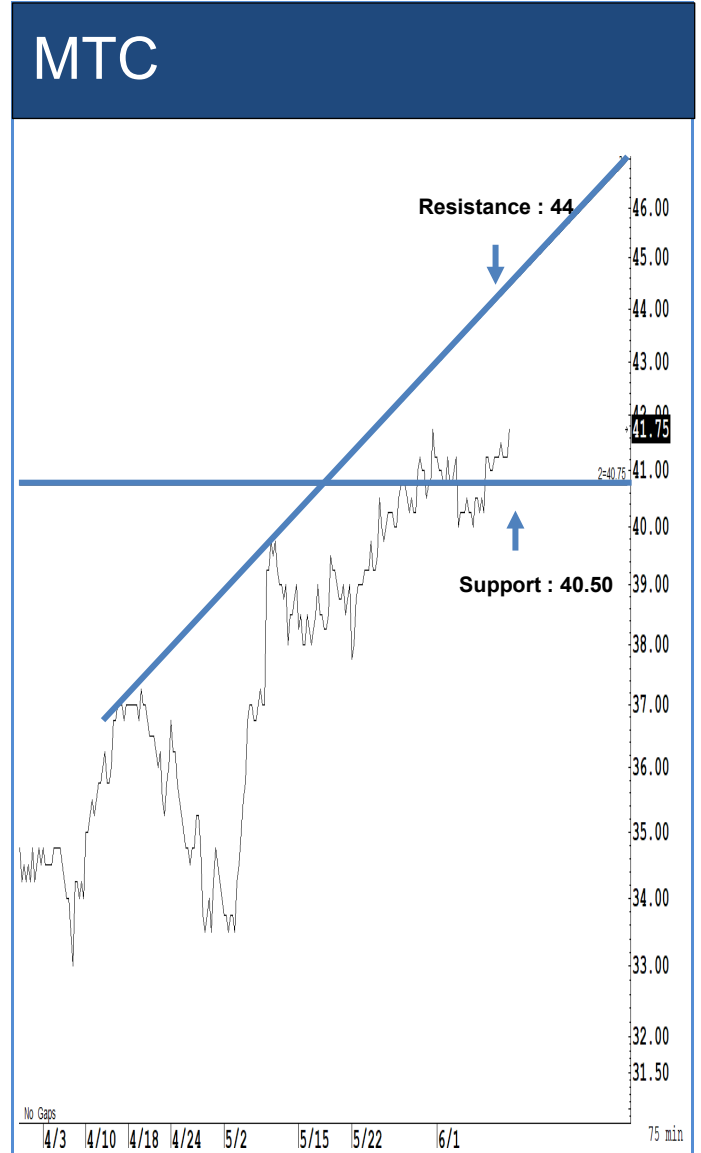
Source: RHB, Bloomberg

ระยะสั้นแกว่งในกรอบ **sideway down** ระหว่าง 66-69.50 บาท แนะนำ ลงซื้อ ขึ้นขายในกรอบดังกล่าว ส่วนจุดตัดขาดทุนจะอยู่ที่ 65.75 บาท



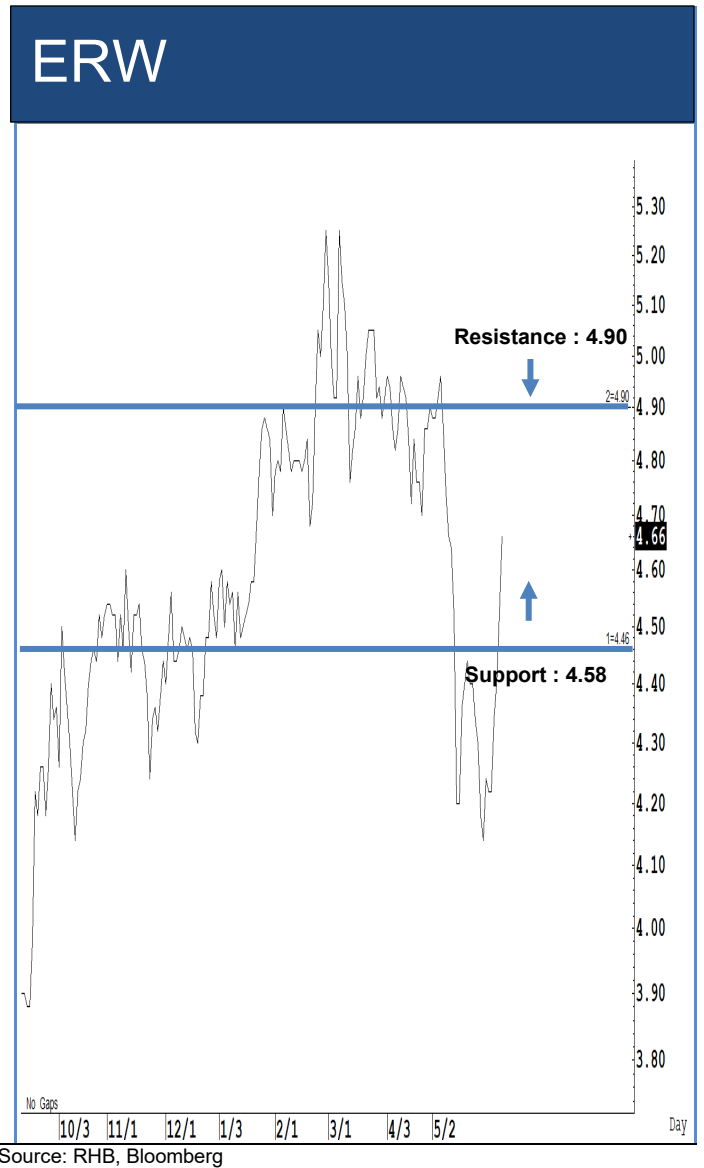
Source: RHB, Bloomberg

ระยะสั้นแกว่งในกรอบ **sideway** ระหว่าง 7.30-7.75 บาท แนะนำ ลงซื้อ ขึ้นขายในกรอบดังกล่าว ส่วนจุดตัดขาดทุนจะอยู่ที่ 7.25 บาท



Source: RHB, Bloomberg

ระยะสั้นแกว่งในกรอบ **sideway** ระหว่าง 40.50-44 บาท แนะนำ ลงซื้อ ขึ้นขายในกรอบดังกล่าว ส่วนจุดตัดขาดทุนจะอยู่ที่ 40.25 บาท



ระยะสั้นแกว่งในกรอบ **sideway** ระหว่าง 23.30-24.10 บาท แนะนำ ลงซื้อ ขึ้นขาย ในกรอบดังกล่าว ส่วนจุดตัดขาดทุนจะอยู่ที่ 23.20 บาท

ระยะสั้นแกว่งในกรอบ **sideway** ระหว่าง 4.58-4.90 บาท แนะนำ ลงซื้อ ขึ้นขายใน 6กรอบดังกล่าว ส่วนจุดตัดขาดทุนจะอยู่ที่ 4.56 บาท

Key Stock News (ที่มา: ข่าวหุ้น)

BTS ตก ซัซชาติ ตกผลึก ลุ้นสภากทม. จ่าย 2 หมื่นล. 'ศิริ' มั่นใจรัฐบาลชุดใหม่ เคลียร์ปัญหาจบ

ศิริ ตก ซัซชาติ สะเด็ดน้ำ แรงส่งหนุนรถไฟสายสีเขียว 20,000 ล้านบาท ด้านผู้ว่าฯ เตรียมเสนอเข้าสภากทม. เคาะต้นเดือน ก.ค. นี้ ในส่วนงานจ้างวางระบบส่วนต่อขยาย 2 ช่วง หมอชิต-สะพานใหม่-คูคต และแจ้ง-สมุทรปราการ แรงรัศมีคาดไทยตัดสินใจ ด้านบีทีเอสยอมรับเริ่มเห็นแสงสว่างปลายอุโมงค์ มั่นใจรัฐบาลชุดใหม่เคลียร์จบ ขณะที่ 11 โบรกเกอร์ให้ราคาเป้าหมาย 10.07 บาท

บลจ.ส่งกองบอนด์คูคตเงิน 9 กองทุนรวมกว่า 4 หมื่นล.

บริษัทหลักทรัพย์จัดการกองทุน (บลจ.) แห่งเปิดขายกองทุนตราสารหนี้ต่อเนื่อง สัปดาห์ที่พบ 9 กองทุนเปิดใหม่อยู่ระหว่างเสนอขายช่วง 12-16 มิ.ย. 66 มูลค่ารวมกัน 4.05 หมื่นล้านบาท หวังเสริมแกร่งพอร์ตช่วงตลาดผันผวน พบในจำนวน 9 กองทุน เป็นกองทุนบอนด์ของบลจ.ไทยพาณิชย์ 3 กองทุน มูลค่ารวม 18,500 ล้านบาท

ปมไอทีวิฤตผลขาดทุน 'อินท' เร่งเคลียร์ปม

อินทฯ สั่งเร่งตรวจสอบปมประชุมผู้ถือหุ้น ITV หลังคลิปปันที่กการประชุม-รายงานประชุมอาจไม่ตรงกัน ส่งผลเซนต์มติแต่งตั้งบอร์ดครั้งใหม่ในกลุ่มทั้ง GULF-INTUCH-ADVANTHCOM พากันติดลบถ้วนหน้า ขณะที่ เกิดคดีฟ้องร้องชดเชยค่าเสียหายกรณีไม่กระทบปัจจัยพื้นฐาน

'ดิที' มีอื้อขึ้น ร่วม TEAMG คว่างาน 2 พันล.

DITTO ผนึก TEAMG คว่าสัญญาจ้างก่อสร้างโครงการจัดการสร้างพิพิธภัณฑ์องค์ความรู้เรื่องไม่มีค่าเพื่อประโยชน์ของแผ่นดินเฉลิมพระเกียรติ มูลค่ากว่า 2,000 ล้านบาท ดีดีเปิดปี 71 ด้านบล.คาโอ ประเมินงานใหม่พิพิธภัณฑ์หิน backlog ขึ้นสู่ระดับ 5,400 ล้านบาท รัฐบาลได้ 1,800 ล้านบาทต่อปี เป้าหมายราคา 55 บาท

VGI ลุ้นปีนี้พลิกมีกำไร รายได้ทั้งปีโต 20-30%

วีจีไอ ตั้งเป้าปี 66/67 มีรายได้ 6,000,650 ล้านบาท เติบโต 2030% อานิสงส์ธุรกิจสื่อโฆษณาออนไลน์และธุรกิจบริการด้านดิจิทัลเพิ่ม! ลุ้นปีนี้พลิกมีอัตรากำไรสุทธิมากกว่า 10% ยอดลงทุน 1,150 ล้านบาท ลุยขยายธุรกิจ พร้อมยื่นเข้าลงทุนใน JMART มุ่งเป็นคู่ค้า และลงทุนระยะยาว

ฟ้องสตาร์ค 2 หมื่นล้าน ล้มคดีซื้อหุ้น LEONI

LEONI ฟ้องเรียกค่าเสียหาย STARK กว่า 2 หมื่นล้านบาท ต่ออนุญาโตตุลาการแห่งประเทศไทยกรณี กรณีถูกล้มคดีซื้อกิจการ อ้างสตาร์คละเมิดภาวะผูกพันตามสัญญาซื้อขายหุ้น ด้านผู้บริหารระดับสูงฯ ยืนยันคดี ไม่จำเป็นต้องวางเงินค้ำประกันก่อน ขณะที่ผู้ถือหุ้นกับบริษัทสตาร์ค รวมตัวร้องก.ล.ด.ขอความเป็นธรรม

'ขันเงิน' ผู้ถือหุ้นใหญ่ตัวจริง MPIC ยัน 'ไม่ใช่นอมินีของใคร' จับตาแถลงแผนยุทธศาสตร์เร็วๆ นี้

เอ็ม พิคเจอร์สฯ แจง ขันเงิน ไทยเทเนียม เป็นผู้ถือหุ้นใหญ่ตัวจริงเสียงจริง ไม่ใช่นอมินี เผยควักทุนส่วนตัว และกู้เงินจากกองทุนสิงคโปร์บางส่วนเพื่อซื้อกิจการ หลังมองเห็นโอกาสทำธุรกิจในอนาคต พร้อมเดินหน้านำพหุกิจโสมอินเตอร์เทนเมนต์แนวใหม่ รองรับเมกะเทรนด์โลกเตรียมแถลงแผนยุทธศาสตร์เร็วๆ นี้

SAPPE จับมือมาเลเซีย นำกาแฟ 'เฟรนช์โรสต์' บุคตลาดประเทศไทย

SAPPE ร่วมลงทุนกับบริษัท ฟาวเวอร์ รูท เบอร์ฮัต ผู้ผลิตเครื่องดื่มชั้นนำของมาเลเซีย เพื่อยกระดับจุดแข็งด้านการผลิต การตลาด และการจัดจำหน่ายระหว่างกัน พร้อมนำกาแฟสำเร็จรูปแบรนด์ เฟรนช์โรสต์ ลุยตลาดไทย

BJC ส่งขัณผลงานไตรมาส 2 สวย! รัับวันหยุดยาว-นักท่องเที่ยว ดันยอดขายโต

BJC ส่งสัญญาณผลงานไตรมาส 2/66 เติบโต รัับอานิสงส์วันหยุดยาว-นักท่องเที่ยวเพิ่มหนุนยอดขายพุ่ง มั่นใจยอดขายปีนี้โตกว่าปีก่อน รัับแรงหนุนนักท่องเที่ยวเพิ่มและการลงทุนขยายสาขาต่อเนื่อง

BLC เปิดจองไอทีโอ 14-16 มิ.ย. นี้ ระดมทุนเดินหน้าขยายธุรกิจ

บางกอกเน็ลป แอนด์ คอสเมติก หรือ BLC เตรียมเปิดจองไอทีโอ 150 ล้านบาท ในราคาหุ้นละ 10.50 บาท ระหว่างวันที่ 14-16 มิ.ย. นี้ คาดเข้าเทรด SET ภายในมิ.ย. นี้ ระดมทุนขยายโรงงานใหม่-พัฒนาผลิตภัณฑ์ยาสามัญ

WP การ์ตูนปีนี้รายได้ 1.7 หมื่นล้าน ชี้ธุรกิจครั้งหลังโต ย้ำเป้าหมายขยาย 8 แสนต้น

WP การ์ตูนรายได้ปีนี้ทะลุ 1.7 หมื่นล้านบาท หนุนจากเป้าหมายขยาย 8 แสนต้น รัับดีมานด์ก๊าซ LPG พุ่ง-ราคาขายภาคครัวเรือนสดใส ชมกมลล์ ย้ำธุรกิจครั้งปีหลังโตเด่น ยอดขายในประเทศโตทะลุ ส่งออกคึกคัก ด้านธุรกิจโซลาร์รูฟท็อปสัญญาณดี

LEO จ่อซื้อกิจการต่อยอดโลจิสติกส์ ตั้งงบลงทุน 150 ล้าน ลุ้นนุ้กรายได้ทันทีไตรมาส 3

LEO ประกาศตั้ง ไรซ์เซอร์เวออร์ เฮาส์ฯ เป็นที่ปรึกษาทางการเงิน เพื่อทำ Due Diligence เกี่ยวกับการเข้าซื้อกิจการ บริษัทแห่งหนึ่งในธุรกิจขนส่งสินค้าระหว่างประเทศด้าน Chemical Logistics ให้บริการในสิงคโปร์-จีน-ฮ่องกง ชื่อโอ เกตติวิตี มั่นใจต่อยอดธุรกิจโลจิสติกส์ คาดใช้เงินลงทุน 150 ล้านบาท เล็งรัับรัายได้ทันทีในไตรมาส 3/66

SKY เคะราคาเพิ่มทุนพีพี 16.80 บ. ลุยขาย 3 นักลงทุนรายใหญ่ ระดมเงิน 1 พันล้าน

SKY จัดสรรหุ้นเพิ่มทุน 60 ล้านหุ้น ขาย PP ให้ 3 นักลงทุนรายใหญ่ ปริพันธ์-สุระ-ธนธรรม ในราคา 16.80 บาท/หุ้น มูลค่ารวม 1,008 ล้านบาท จอซื้อและชำระเงินค่าหุ้น วันที่ 12-16 มิ.ย. นี้ พร้อมติดไชนเซนต์ พีเรียด 1 ปี

รฟม.เปิดทดลองสายสีเขียวเพิ่มเติม 9 สถานี เริ่มตั้งแต่ 12 มิ.ย.

รฟม. เปิดให้ประชาชนร่วมทดสอบเดินรถเสมือนจริงรถไฟฟาสีเหลือง เพิ่มอีก 9 สถานี เริ่มตั้งแต่ 12 มิ.ย. นี้ รวมเป็น 22 สถานี เหลือเพียงสถานีลาดพร้าวที่รอกงานปรับสภาพทางเท้าและถนนโดยรอบให้เสร็จสิ้นก่อน

PRAPAT ร่วมงานไฟรแพ็คเอเชีย 2023

นายวีระพงษ์ ลือสกุล ประธานเจ้าหน้าที่บริหาร บริษัท ไฟรแพ็ค เทคโนโลยี จำกัด (มหาชน) หรือ PRAPAT เปิดเผยว่า บริษัทเตรียมร่วมงานไฟรแพ็ค เอเชีย 2023 (PROPAK ASIA 2023) เป็นงานแสดงสินค้าและนวัตกรรมในกระบวนการผลิต แปรรูป และบรรจุภัณฑ์ครั้งที่ 30 ที่เตรียมจัดขึ้นในระหว่างวันที่ 14-17 มิถุนายน 2566 ณ ศูนย์นิทรรศการและการประชุมไบเทค บางนา

ตลาดจีนไม่เด่นอย่างที่คาดไว้ นักลงทุนเริ่มมองญี่ปุ่น อินเดีย และเกาหลีเหนือ

การฟื้นตัวทางเศรษฐกิจของจีนที่ไม่มีขีดขีดหลังยกเลิกนโยบายโควิดเป็นศูนย์ทำให้เกิดสภาวะความรู้สึกที่อ่อนแอต่อประเทศ และยังคงผลักดันให้นักลงทุนมองหาตัวเลือกเป็นประเทศอื่น ๆ สำหรับการลงทุน เช่นประเทศเพื่อนบ้านของจีน

ธนาคารกลางหยุดส่งชีกขึ้นดอกเบี้ย

ธนาคารกลางหลายแห่งซึ่งครั้งหนึ่งเคยพิจารณาว่าความไม่ชัดเจนหรือความคลุมเครือนั้นมีความสำคัญกับตัวนโยบายหลัก ซึ่งพวกเขากำลังพยายามที่จะทำให้โลกเลิกที่จะใช้ความสามารถในการพยากรณ์ในสิ่งที่พวกเขาจะมุ่งมาขานานกว่า 15 ปี ถึงการให้คำชี้แนะนโยบายที่ชัดเจนในเจตจำนงและกลับมาสู่ช่วงเวลาตอนที่เริ่มใช้นโยบาย หยุดใช้นโยบาย และความประหลาดใจเป็นบางโอกาสในนโยบายที่มากเกินไปกว่าจะปกติ

นายกฯ หนุน SME โตแกร่ง ส่งมาตรการสนับสนุนร่วมสู่ยุคฯ เป้าหมาย

"บิ๊กตู่" นายกฯ หนุน SME ไทยโตและเข้มแข็งต่อเนื่อง ออกมาตรการส่งเสริมการลงทุน โดยเฉพาะในส่วนของอุตสาหกรรมเป้าหมายที่มีศักยภาพเพื่อขับเคลื่อนประเทศไทยไปสู่เศรษฐกิจใหม่ BOI เผย หลังมาตรการส่งเสริมการลงทุนใหม่ใช้เมื่อวันที่ 3 ม.ค. 66 นักลงทุนเห็นสนใจ หนุนยอดค้าขอฯ กว่า 1.85 แสนล้านบาท เพิ่มขึ้นถึง 77%

'ทิสโก้' รุกต่อทริกเกอร์หุ้นไทย เน้นสอยกลุ่มท่องเที่ยว-รพ.-ปิโตรฯ ดันกำไร

บลจ.ทิสโก้ ยืนยันหนึ่งออกทริกเกอร์หุ้นไทย เล็งออกกองใหม่เพิ่มหากมีจังหวะ มองหุ้นไทยมีจังหวะให้เข้าไปทำกำไรผ่านทริกเกอร์ฯ เยอะ เน้นกลยุทธ์หุ้นเติบโต-ราคาแรง กลุ่มท่องเที่ยว, โรงพยาบาล, ปิโตรเคมี และอิเล็กทรอนิกส์สายตัว ส่วนดัชนีปีนี้คาดแตะ 1,600 จุด

KTC รับบริหารต้นทุนการเงิน รั่นเวลาออกหุ้นกู้เหลือ 2-3 ปีถ้าไรปีมีอื้อชีวไฮ

บมจ.บัตกรูทไทย (KTC) ปรับแผนบริหารต้นทุนทางการเงิน ลดเวลาออกหุ้นกู้ระยะสั้นเหลือ 2-3 ปี จากเดิมที่ 5-7 ปี ทำให้ต้นทุนดอกเบี้ยปีนี้อยู่ที่ 2.7% ครั้งหลังปีนีเตรียมออกหุ้นกู้วงเงิน 4-5 พันล้านบาทเพิ่มเติม ส่วนยอดใช้จ่ายผ่านบัตรฯ ยังโตต่อถ้าไรปีมีอื้อชีวสูงกว่า 7,079 ล้านบาท หนุนพอร์ตสินเชื่รวมโต 15% ทะลุแสนล้านบาท

แบงก์อิสลามปักธงสงหน้เน้า เป้าหมายลดลงเหลือเพียง 10%

แบงก์อิสลาม (ไอแบงก์) เดินหน้าล้างหนี้เสียหวังให้เหลือที่ระดับ 10% จากปัจจุบันที่อยู่ในระดับสูงกว่า 20% ของยอดสินเชื่คงค้าง 62,000 ล้านบาท ลุยจัดการหนี้เสียกลุ่มรายใหญ่เป็นหลัก ควบคู่กับการปล่อยสินเชื่ใหม่ พร้อมกันนี้ ธนาคารอยู่ระหว่างทบทวนโครงสร้างค่าธรรมเนียมช่องทางผ่านอิเล็กทรอนิกส์ เพื่อให้ได้ความเหมาะสมมากขึ้น

AMANAH รุกจำนำทะเบียน ดันธุรกิจโตต่อ เน้น 'ซื้อ' เป้า 4.82 บ.

บมจ.อะมานะฮ์ ลิสซิง (AMANAH) รั่นหัวเรือปั่นกำไรผ่านสินเชื่จำนำทะเบียน หลังทั้งธุรกิจสินเชื่เช่าซื้อรถยนต์มือสองอย่างเป็นทางการ หลัง สคบ.-อ.ปท.เข้ามาคุมเข้มเพดานดอกเบี้ยฯ ยืนยันกระทบทำไรธุรกิจ โบรกฯ มอง Q2 AMANAH โตต่อ เน้น 'ซื้อ' เป้า 4.82 บาท

ข้อมูลธุรกรรมขายชอร์ต (Short Sales)

	Symbol (12 Jun'23)	Volume (Shares)	Value (Baht)	% Short Sale Volume Comparing with Main Board	% Short Sale Value Comparing with Main Board
1	ADVANC-R	446,700	97,013,100.00	13.18	13.17
2	ADVANC	383,400	83,200,700.00	11.31	11.3
3	BANPU-R	9,190,900	80,088,610.00	19.99	19.98
4	AOT-R	1,087,200	78,340,300.00	8.32	8.33
5	PTTEP	491,600	73,792,200.00	14.01	14.02
6	GULF	1,604,400	73,511,750.00	6.2	6.18
7	BDMS	2,548,400	73,286,500.00	12.56	12.5
8	GULF-R	1,577,300	72,461,675.00	6.1	6.09
9	JMT-R	1,619,400	70,710,950.00	11.84	11.88
10	CBG-R	1,034,800	68,725,250.00	12.44	12.41
11	AOT	913,200	65,675,300.00	6.99	6.99
12	KBANK	482,800	63,490,900.00	4.78	4.76
13	TRUE-R	9,013,500	61,838,720.00	14.53	14.54
14	KTB	3,163,500	61,197,640.00	19.6	19.59
15	TTB	35,835,600	58,495,550.00	5.08	5.11
16	BH-R	250,900	58,170,300.00	20.73	20.71
17	PTTGC	1,525,800	57,846,250.00	12.34	12.35
18	MTC-R	1,350,700	56,047,800.00	21.2	21.2
19	DELTA-R	506,600	50,427,675.00	5.07	5.07
20	IVL-R	1,473,100	49,022,575.00	14.41	14.4
21	MTC	1,158,400	47,904,025.00	18.18	18.12
22	BGRIM	1,190,400	45,237,375.00	20.53	20.59
23	MINT	1,206,000	41,288,975.00	9.14	9.14
24	PTTGC-R	1,032,500	39,084,175.00	8.35	8.34
25	SCB-R	359,900	38,533,300.00	3.72	3.71
26	CPALL	598,500	38,082,300.00	3.65	3.66
27	KKP-R	610,100	37,529,125.00	14.04	14.05
28	TOP	815,800	36,994,150.00	12.12	12.13
29	JMART	1,769,500	35,551,390.00	9.99	10.02
30	CPF-R	1,594,300	34,400,680.00	13.49	13.49
31	BANPU	3,866,700	33,698,470.00	8.41	8.41
32	GPSC-R	562,600	33,418,750.00	10.6	10.6
33	CENTEL-R	662,300	32,465,675.00	13.7	13.7
34	CPF	1,214,400	26,141,700.00	10.27	10.25
35	CRC-R	627,300	25,320,125.00	14.27	14.28
36	INTUCH	341,500	24,963,825.00	6.41	6.41
37	PTTEP-R	165,400	24,847,150.00	4.72	4.72
38	CPALL-R	349,800	22,256,150.00	2.14	2.14
39	TU-R	1,570,900	21,675,240.00	11.11	11.1
40	WHA	4,775,300	21,545,616.00	19.98	19.98
41	TISCO-R	221,700	21,449,475.00	11.76	11.76
42	TU	1,539,300	21,247,040.00	10.88	10.88
43	IVL	637,100	21,186,725.00	6.23	6.22
44	LH-R	2,463,300	21,172,660.00	5.99	6.03
45	SAWAD-R	367,700	20,017,200.00	12.13	12.12
46	HMPRO	1,385,600	19,180,260.00	13.72	13.7

Source: SETSMART

ข้อมูลแบบรายงานการเปลี่ยนแปลงการถือหลักทรัพย์และสัญญาซื้อขายล่วงหน้าของผู้บริหาร (แบบ 59)

ชื่อบริษัท	ชื่อผู้บริหาร	ประเภทหลักทรัพย์	วันที่ได้มา/ จำหน่าย	จำนวน	ราคา	วิธีการได้มา/ จำหน่าย
GPI	นาย พิระพงศ์ เตียมลำเนา	หุ้นสามัญ	08/06/2566	20,000	1.69	ซื้อ
BSMS	นาย ปราเสริฐ ปราสาททองโอสถ	หุ้นสามัญ	08/06/2566	3,966,300	28.5	ขาย
BDMS	นาย ปราเสริฐ ปราสาททองโอสถ	หุ้นสามัญ	09/06/2566	6,033,700	28.6	ขาย
BDMS	นาย ปราเสริฐ ปราสาททองโอสถ	หุ้นสามัญ	09/06/2566	1,995,900	29	ขาย
GABLE	นาง กิตยานี อัครวานิชย์	หุ้นสามัญ	09/06/2566	50,000	5.5	ซื้อ
JMART	นาย อติศักดิ์ สุขุมวิทยา	หุ้นสามัญ	09/06/2566	100,000	19.8	ซื้อ
TK	นาย รักสนธิ พรประภา	หุ้นสามัญ	12/06/2566	10,000	7.2	ซื้อ
TMILL	นาย ประภาส ชุตินาทรพันธ์	หุ้นสามัญ	08/06/2566	11,600	3.92	ซื้อ
TSTE	นาย ประภาส ชุตินาทรพันธ์	หุ้นสามัญ	08/06/2566	2,000	8.55	ซื้อ
TSTE	นาย ประภาส ชุตินาทรพันธ์	หุ้นสามัญ	09/06/2566	7,700	8.6	ซื้อ
NCAP	นางสาว อุบลวรรณ ปิยะจินดา	หุ้นสามัญ	09/06/2566	20,000	5.45	ขาย
PSG	นาย ชัยยศ จิรวรรกุล	หุ้นสามัญ	07/06/2566	500,000	0.8	ขาย
PSG	นาย ชัยยศ จิรวรรกุล	หุ้นสามัญ	08/06/2566	500,000	0.8	ขาย
MTW	นางสาว ชื่นจิตร์ ตั้งพิชญ โพธิวัฒน์	หุ้นสามัญ	09/06/2566	450,000	3.98	ขาย
PLUS	นาย นิลสุวรรณ ลีลาวัศม์	หุ้นสามัญ	16/05/2566	28,100	6.3	ซื้อ
PLUS	นาย นิลสุวรรณ ลีลาวัศม์	หุ้นสามัญ	17/05/2566	25,100	6.29	ซื้อ
PLUS	นาย นิลสุวรรณ ลีลาวัศม์	หุ้นสามัญ	19/05/2566	40,000	6.2	ซื้อ
PLUS	นาย นิลสุวรรณ ลีลาวัศม์	หุ้นสามัญ	23/05/2566	26,800	6.24	ซื้อ
PLUS	นาย นิลสุวรรณ ลีลาวัศม์	หุ้นสามัญ	30/05/2566	80,000	6.61	ซื้อ
PLUS	นาย นิลสุวรรณ ลีลาวัศม์	หุ้นสามัญ	31/05/2566	40,000	6.55	ซื้อ
LEO	นาย วิเศษ สิทธิสุนทรวงศ์	ใบสำคัญแสดงสิทธิที่จะ ซื้อหุ้น	09/06/2566	100,000	1.24	ขาย
KUN	นาง ประวีรัตน์ เทวอักษร	หุ้นสามัญ	12/06/2566	25,000	2.12	ซื้อ
KUN	นาย คุณา เทวอักษร	หุ้นสามัญ	09/06/2566	25,000	2.12	ซื้อ
STI	นาย พรณรงค์ คงกลิ่นสุคนธ์	หุ้นสามัญ	08/06/2566	5,000	4.48	ซื้อ
AUCT	นาย สุธี สมาธิ	หุ้นสามัญ	08/06/2566	37,400	10.8	ขาย
SAMART	นาย วัฒนชัย วิไลลักษณ์	ใบสำคัญแสดงสิทธิที่จะ ซื้อหุ้น	09/06/2566	1,876,267	0.37	ขาย
SIRI	นาย ศุภนิจ จัยวัฒน์	หุ้นสามัญ	08/06/2566	650,000	1.9	ขาย
INSET	นาย วิเชียร แจ็กเจิม	หุ้นสามัญ	09/06/2566	90,000	2.4	ซื้อ
INSET	นาย วิเชียร แจ็กเจิม	ใบสำคัญแสดงสิทธิที่จะ ซื้อหุ้น	09/06/2566	112,600	0.42	ขาย
SISB	นาย ฉัตรพี ดันติเฉลิม	หุ้นสามัญ	08/06/2566	20,000	40	ขาย

Source: www.sec.or.th

**แบบรายงานการได้มาหรือจำหน่ายหลักทรัพย์ของกิจการ (แบบ 246-2)
(Corporate Share Trade)**

หลักทรัพย์	ชื่อผู้ได้มา/ จำหน่าย	วิธีการ	ประเภท หลักทรัพย์	% ก่อน ได้มา/ จำหน่าย	% ได้มา/ จำหน่าย	% หลัง ได้มา/ จำหน่าย	วันที่ได้มา/ จำหน่าย	% ก่อน ได้มา/ จำหน่าย (กลุ่ม)	% ได้มา/ จำหน่าย (กลุ่ม)	% หลัง ได้มา/ จำหน่าย (กลุ่ม)
BCT	SKI CARBON BLACK (MAURITIUS) LIMITED	ได้มา	หุ้น	39.7761	3.7266	43.5027	08/06/2566	39.7761	3.7266	43.5027
BCT	FMR LLC	จำหน่าย	หุ้น	5.0831	0.6898	4.3932	06/06/2566	5.0831	0.6898	4.3932

Source: www.sec.or.th

กำหนดการประชุมคณะกรรมการนโยบายการเงิน (กนง.) ประจำปี 2566

ครั้งที่	วันแถลงผลการประชุม กนง.
1	พุธที่ 25 ม.ค.2566 (ปรับขึ้นดอกเบี้ย 0.25% ต่อปี จาก 1.25% เป็น <u>1.50%</u> ต่อปี)
2	พุธที่ 29 มี.ค.2566 (ปรับขึ้นดอกเบี้ย 0.25% ต่อปี จาก 1.50% เป็น <u>1.75%</u> ต่อปี)
3	พุธที่ 31 พ.ค.2566 (ปรับขึ้นดอกเบี้ย 0.25% ต่อปี จาก 1.75% เป็น <u>2.00%</u> ต่อปี)
4	พุธที่ 2 ส.ค.2566
5	พุธที่ 27 ก.ย.2566
6	พุธที่ 29 พ.ย.2566

ที่มา : ธนาคารแห่งประเทศไทย

ข้อมูลต่างชาติซื้อขาย NVDR

(ณ วันที่ 12 มิถุนายน 66)

NVDR TOP 5 BUY

ชื่อหลักทรัพย์	ซื้อ (ล้านบาท)	ขาย (ล้านบาท)	รวม (ล้านบาท)	สุทธิ (ล้านบาท)	มูลค่าการซื้อขายทั้งหมด (ล้านบาท)	สัดส่วนการซื้อขาย ผ่าน NVDR (%)
DELTA	403.39	166.71	570.1	236.68	994.68	28.66
CPALL	418	212.11	630.11	205.89	1,041.97	30.24
TTB	336.13	148.49	484.62	187.64	1,144.44	21.17
BDMS	269.14	128.56	397.71	140.58	586.33	33.92
MINT	219.57	124.06	343.63	95.51	527.71	32.56

NVDR TOP 5 SELL

ชื่อหลักทรัพย์	ซื้อ (ล้านบาท)	ขาย (ล้านบาท)	รวม (ล้านบาท)	สุทธิ (ล้านบาท)	มูลค่าการซื้อขายทั้งหมด (ล้านบาท)	สัดส่วนการซื้อขาย ผ่าน NVDR (%)
KBANK	248.02	476.87	724.89	-228.9	1,332.91	27.19
ADVANC	107.87	260.62	368.49	-152.8	736.75	25.01
AOT	188.2	326.56	514.76	-138.4	940.13	27.38
PTTGC	77.83	204.38	282.21	-126.6	469.44	30.06
TRUE	42.64	151.71	194.35	-109.1	425.28	22.85

Source: www.settrade.com

หลักทรัพย์ที่เข้าข่ายมาตรการกำกับการซื้อขาย (Cash Balance)

(ณ วันที่ 13 มิถุนายน 66)

ระดับ 1: ห้ามคำนวณวงเงินซื้อขาย และ Cash Balance

หลักทรัพย์ในประเทศ	หลักทรัพย์ต่างดาว	ระดับ	ชื่อเต็ม	วันที่เริ่มต้น	วันที่สิ้นสุด
BVG	BVG-F	1	บริษัท บลูเวนเจอร์ กรุ๊ป จำกัด (มหาชน)	06 มิ.ย. 2566	23 มิ.ย. 2566
KWI	KWI-F	1	บริษัท เคดับบลิวไอ จำกัด (มหาชน)	31 พ.ค. 2566	20 มิ.ย. 2566
MPIC	MPIC-F	1	บริษัท เอ็ม พิคเจอร์ส อินเตอร์เทนเมนท์ จำกัด (มหาชน)	06 มิ.ย. 2566	23 มิ.ย. 2566
MTW	MTW-F	1	บริษัท แมคทูวิน โฮลดิ้ง จำกัด (มหาชน)	12 มิ.ย. 2566	30 มิ.ย. 2566
OTO	OTO-F	1	บริษัท วันทูวัน คอนแทคส์ จำกัด (มหาชน)	06 มิ.ย. 2566	23 มิ.ย. 2566
OTO-W1	-	1	บริษัท วันทูวัน คอนแทคส์ จำกัด (มหาชน)	06 มิ.ย. 2566	23 มิ.ย. 2566

ระดับ 2: ห้าม Net settlement, ห้ามคำนวณวงเงินซื้อขาย และ Cash Balance

หลักทรัพย์ในประเทศ	หลักทรัพย์ต่างดาว	ระดับ	ชื่อเต็ม	วันที่เริ่มต้น	วันที่สิ้นสุด
NC	NC-F	2	บริษัท นิวซิตี (กรุงเทพฯ) จำกัด (มหาชน)	02 มิ.ย. 2566	22 มิ.ย. 2566

ระดับ 3: หยุดพักการซื้อขายในวันทำการแรก , ห้าม Net Settlement , ห้ามคำนวณวงเงินซื้อขายและ Cash Balance

หลักทรัพย์ในประเทศ	หลักทรัพย์ต่างดาว	ระดับ	ชื่อเต็ม	วันที่เริ่มต้น	วันที่สิ้นสุด

Source : www.set.or.th

หมายเหตุ

เมื่อหุ้นสามัญเข้ามาตรการให้หลักทรัพย์อื่นของบจ. และหลักทรัพย์ที่มีการอ้างอิงหลักทรัพย์ของบจ. เข้ามาตรการกำกับการซื้อขายด้วย (ยกเว้น DW) โดย

- Cash Balance หมายความว่า สมาชิกต้องดำเนินการให้ลูกค้าซื้อหลักทรัพย์ด้วยบัญชี cash balance เท่านั้น โดยลูกค้าต้องวางเงินสดไว้ล่วงหน้ากับสมาชิกเต็มจำนวนก่อนซื้อหลักทรัพย์
 - ห้ามคำนวณวงเงินซื้อขาย หมายความว่า ห้ามสมาชิกใช้หลักทรัพย์เป็นหลักประกันในการคำนวณเป็นวงเงินซื้อขายหลักทรัพย์ (ในทุกประเภทบัญชี)
 - ห้าม Net settlement หมายความว่า ห้ามสมาชิกหักลบราคาซื้อกับราคาขายหลักทรัพย์เดียวกันในวันเดียวกัน (ซื้อและขายหลักทรัพย์เดียวกันในวันเดียวกัน ค่าขายคืนเป็นวงเงินในวันทำการถัดไป)
- ทั้งนี้ มาตรการกำกับการซื้อขาย มีปัจจัยที่ใช้ในการพิจารณา คือ อัตราหมุนเวียนการซื้อขาย (Turnover ratio) มูลค่าการซื้อขาย และราคาซื้อขาย ที่ไม่สอดคล้องกับปัจจัยพื้นฐาน เช่น P/E Ratio เป็นต้น

Economic Calendar

Date Time	Event	Period	Survey	Actual	Prior	Revised
06/08/2023 10:30	Consumer Confidence Economic	May	--	50.2	49.4	--
06/08/2023 10:30	Consumer Confidence	May	--	55.7	55	--
06/09/2023 14:30	Foreign Reserves	Jun-02	--	--	\$220.4b	--
06/09/2023 14:30	Forward Contracts	Jun-02	--	--	\$27.9b	--
06/16/2023 14:30	Foreign Reserves	Jun-09	--	--	--	--
06/16/2023 14:30	Forward Contracts	Jun-09	--	--	--	--
06/18/2023 06/24	Car Sales	May	--	--	59530	--
06/23/2023 14:30	Foreign Reserves	Jun-16	--	--	--	--
06/23/2023 14:30	Forward Contracts	Jun-16	--	--	--	--
06/23/2023 06/28	Customs Exports YoY	May	--	--	-7.60%	--
06/23/2023 06/28	Customs Imports YoY	May	--	--	-7.30%	--
06/23/2023 06/28	Customs Trade Balance	May	--	--	-\$1470m	--
06/26/2023 06/30	Mfg Production Index ISIC NSA YoY	May	--	--	-8.14%	--
06/26/2023 06/30	Capacity Utilization ISIC	May	--	--	53.82	--
06/30/2023 14:00	BoP Current Account Balance	May	--	--	-\$476m	--
06/30/2023 14:30	BoP Overall Balance	May	--	--	-\$1659m	--
06/30/2023 14:30	Imports	May	--	--	\$21433m	--
06/30/2023 14:30	Exports	May	--	--	\$21514m	--
06/30/2023 14:30	Trade Balance	May	--	--	\$80m	--
06/30/2023 14:30	Exports YoY	May	--	--	-4.90%	--
06/30/2023 14:30	Foreign Reserves	Jun-23	--	--	--	--
06/30/2023 14:30	Forward Contracts	Jun-23	--	--	--	--
06/30/2023 14:30	Imports YoY	May	--	--	-3.70%	--
07/03/2023 07:30	S&P Global Thailand PMI Mfg	Jun	--	--	58.2	--
07/03/2023 14:30	Business Sentiment Index	Jun	--	--	49.7	--
07/05/2023 10:30	CPI Core YoY	Jun	--	--	1.55%	--
07/05/2023 10:30	CPI NSA MoM	Jun	--	--	-0.71%	--
07/05/2023 10:30	CPI YoY	Jun	--	--	0.53%	--
07/07/2023 14:30	Foreign Reserves	Jun-30	--	--	--	--
07/07/2023 14:30	Forward Contracts	Jun-30	--	--	--	--
07/07/2023 07/13	Consumer Confidence	Jun	--	--	55.7	--
07/07/2023 07/13	Consumer Confidence Economic	Jun	--	--	50.2	--
07/14/2023 14:30	Foreign Reserves	Jul-07	--	--	--	--
07/14/2023 14:30	Forward Contracts	Jul-07	--	--	--	--
07/18/2023 07/24	Car Sales	Jun	--	--	--	--
07/21/2023 14:30	Foreign Reserves	Jul-14	--	--	--	--
07/21/2023 14:30	Forward Contracts	Jul-14	--	--	--	--
07/23/2023 07/28	Customs Exports YoY	Jun	--	--	--	--
07/23/2023 07/28	Customs Imports YoY	Jun	--	--	--	--
07/23/2023 07/28	Customs Trade Balance	Jun	--	--	--	--
07/26/2023 07/27	Mfg Production Index ISIC NSA YoY	Jun	--	--	--	--
07/26/2023 07/30	Capacity Utilization ISIC	Jun	--	--	--	--
07/27/2023 14:30	Forward Contracts	Jul-21	--	--	--	--
07/28/2023 14:30	Foreign Reserves	Jul-21	--	--	--	--
07/31/2023 14:00	BoP Current Account Balance	Jun	--	--	--	--
07/31/2023 14:30	Exports YoY	Jun	--	--	--	--

Source: Bloomberg

RHB Guide to Investment Ratings

- Buy:** Share price may exceed 10% over the next 12 months
Trading Buy: Share price may exceed 15% over the next 3 months, however longer-term outlook remains uncertain
Neutral: Share price may fall within the range of +/- 10% over the next 12 months
Take Profit: Target price has been attained. Look to accumulate at lower levels
Sell: Share price may fall by more than 10% over the next 12 months
Not Rated: Stock is not within regular research coverage

Investment Research Disclaimers

RHB has issued this report for information purposes only. This report is intended for circulation amongst RHB and its affiliates' clients generally or such persons as may be deemed eligible by RHB to receive this report and does not have regard to the specific investment objectives, financial situation and the particular needs of any specific person who may receive this report. This report is not intended, and should not under any circumstances be construed as, an offer or a solicitation of an offer to buy or sell the securities referred to herein or any related financial instruments.

This report may further consist of, whether in whole or in part, summaries, research, compilations, extracts or analysis that has been prepared by RHB's strategic, joint venture and/or business partners. No representation or warranty (express or implied) is given as to the accuracy or completeness of such information and accordingly investors should make their own informed decisions before relying on the same.

This report is not directed to, or intended for distribution to or use by, any person or entity who is a citizen or resident of or located in any locality, state, country or other jurisdiction where such distribution, publication, availability or use would be contrary to the applicable laws or regulations. By accepting this report, the recipient hereof (i) represents and warrants that it is lawfully able to receive this document under the laws and regulations of the jurisdiction in which it is located or other applicable laws and (ii) acknowledges and agrees to be bound by the limitations contained herein. Any failure to comply with these limitations may constitute a violation of applicable laws.

All the information contained herein is based upon publicly available information and has been obtained from sources that RHB believes to be reliable and correct at the time of issue of this report. However, such sources have not been independently verified by RHB and/or its affiliates and this report does not purport to contain all information that a prospective investor may require. The opinions expressed herein are RHB's present opinions only and are subject to change without prior notice. RHB is not under any obligation to update or keep current the information and opinions expressed herein or to provide the recipient with access to any additional information. Consequently, RHB does not guarantee, represent or warrant, expressly or impliedly, as to the adequacy, accuracy, reliability, fairness or completeness of the information and opinion contained in this report. Neither RHB (including its officers, directors, associates, connected parties, and/or employees) nor does any of its agents accept any liability for any direct, indirect or consequential losses, loss of profits and/or damages that may arise from the use or reliance of this research report and/or further communications given in relation to this report. Any such responsibility or liability is hereby expressly disclaimed.

Whilst every effort is made to ensure that statement of facts made in this report are accurate, all estimates, projections, forecasts, expressions of opinion and other subjective judgments contained in this report are based on assumptions considered to be reasonable and must not be construed as a representation that the matters referred to therein will occur. Different assumptions by RHB or any other source may yield substantially different results and recommendations contained on one type of research product may differ from recommendations contained in other types of research. The performance of currencies may affect the value of, or income from, the securities or any other financial instruments referenced in this report. Holders of depositary receipts backed by the securities discussed in this report assume currency risk. Past performance is not a guide to future performance. Income from investments may fluctuate. The price or value of the investments to which this report relates, either directly or indirectly, may fall or rise against the interest of investors.

This report may contain comments, estimates, projections, forecasts and expressions of opinion relating to macroeconomic research published by RHB economists of which should not be considered as investment ratings/advice and/or a recommendation by such economists on any securities discussed in this report.

This report does not purport to be comprehensive or to contain all the information that a prospective investor may need in order to make an investment decision. The recipient of this report is making its own independent assessment and decisions regarding any securities or financial instruments referenced herein. Any investment discussed or recommended in this report may be unsuitable for an investor depending on the investor's specific investment objectives and financial position. The material in this report is general information intended for recipients who understand the risks of investing in financial instruments. This report does not take into account whether an investment or course of action and any associated risks are suitable for the recipient. Any recommendations contained in this report must therefore not be relied upon as investment advice based on the recipient's personal circumstances. Investors should make their own independent evaluation of the information contained herein, consider their own investment objective, financial situation and particular needs and seek their own financial, business, legal, tax and other advice regarding the appropriateness of investing in any securities or the investment strategies discussed or recommended in this report.

This report may contain forward-looking statements which are often but not always identified by the use of words such as "believe", "estimate", "intend" and "expect" and statements that an event or result "may", "will" or "might" occur or be achieved and other similar expressions.

Such forward-looking statements are based on assumptions made and information currently available to RHB and are subject to known and unknown risks, uncertainties and other factors which may cause the actual results, performance or achievement to be materially different from any future results, performance or achievement, expressed or implied by such forward-looking statements. Caution should be taken with respect to such statements and recipients of this report should not place undue reliance on any such forward-looking statements. RHB expressly disclaims any obligation to update or revise any forward-looking statements, whether as a result of new information, future events or circumstances after the date of this publication or to reflect the occurrence of unanticipated event

The use of any website to access this report electronically is done at the recipient's own risk, and it is the recipient's sole responsibility to take precautions to ensure that it is free from viruses or other items of a destructive nature. This report may also provide the addresses of, or contain hyperlinks to, websites. RHB takes no responsibility for the content contained therein. Such addresses or hyperlinks (including addresses or hyperlinks to RHB own website material) are provided solely for the recipient's convenience. The information and the content of the linked site do not in any way form part of this report. Accessing such website or following such link through the report or RHB website shall be at the recipient's own risk.

This report may contain information obtained from third parties. Third party content providers do not guarantee the accuracy, completeness, timeliness or availability of any information and are not responsible for any errors or omissions (negligent or otherwise), regardless of the cause, or for the results obtained from the use of such content. Third party content providers give no express or implied warranties, including, but not limited to, any warranties of merchantability or fitness for a particular purpose or use. Third party content providers shall not be liable for any direct, indirect, incidental, exemplary, compensatory, punitive, special or consequential damages, costs, expenses, legal fees, or losses (including lost income or profits and opportunity costs) in connection with any use of their content.

The research analysts responsible for the production of this report hereby certifies that the views expressed herein accurately and exclusively reflect his or her personal views and opinions about any and all of the issuers or securities analysed in this report and were prepared independently and autonomously. The research analysts that authored this report are precluded by RHB in all circumstances from trading in the securities or other financial instruments referenced in the report, or from having an interest in the company(ies) that they cover.

The contents of this report is strictly confidential and may not be copied, reproduced, published, distributed, transmitted or passed, in whole or in part, to any other person without the prior express written consent of RHB and/or its affiliates. This report has been delivered to RHB and its affiliates' clients for information purposes only and upon the express understanding that such parties will use it only for the purposes set forth above. By electing to view or accepting a copy of this report, the recipients have agreed that they will not print, copy, videotape, record, hyperlink, download, or otherwise attempt to reproduce or re-transmit (in any form including hard copy or electronic distribution format) the contents of this report. RHB and/or its affiliates accepts no liability whatsoever for the actions of third parties in this respect.

The contents of this report are subject to copyright. Please refer to Restrictions on Distribution below for information regarding the distributors of this report. Recipients must not reproduce or disseminate any content or findings of this report without the express permission of RHB and the distributors.

The securities mentioned in this publication may not be eligible for sale in some states or countries or certain categories of investors. The recipient of this report should have regard to the laws of the recipient's place of domicile when contemplating transactions in the securities or other financial instruments referred to herein. The securities discussed in this report may not have been registered in such jurisdiction. Without prejudice to the foregoing, the recipient is to note that additional disclaimers, warnings or qualifications may apply based on geographical location of the person or entity receiving this report.

The term "RHB" shall denote, where appropriate, the relevant entity distributing or disseminating the report in the particular jurisdiction referenced below, or, in every other case, RHB Investment Bank Berhad and its affiliates, subsidiaries and related companies.

RESTRICTIONS ON DISTRIBUTION

Malaysia

This report is issued and distributed in Malaysia by RHB Investment Bank Bhd. The views and opinions in this report are our own as of the date hereof and is subject to change. If the Financial Services and Markets Act of the United Kingdom or the rules of the Financial Conduct Authority apply to a recipient, our obligations owed to such recipient therein are unaffected. RHB Investment Bank Bhd has no obligation to update its opinion or the information in this report.

Thailand

This report is issued and distributed in the Kingdom of Thailand by RHB Securities (Thailand) PCL, a licensed securities company that is authorised by the Ministry of Finance, regulated by the Securities and Exchange Commission of Thailand and is a member of the Stock Exchange of Thailand. The Thai Institute of Directors Association has disclosed the Corporate Governance Report of Thai Listed Companies made pursuant to the policy of the Securities and Exchange Commission of Thailand. RHB Securities (Thailand) PCL does not endorse, confirm nor certify the result of the Corporate Governance Report of Thai Listed Companies.

Indonesia

This report is issued and distributed in Indonesia by PT RHB Sekuritas Indonesia. This research does not constitute an offering document and it should not be construed as an offer of securities in Indonesia. Any securities offered or sold, directly or indirectly, in Indonesia or to any Indonesian citizen or corporation (wherever located) or to any Indonesian resident in a manner which constitutes a public offering under Indonesian laws and regulations must comply with the prevailing Indonesian laws and regulations.

Singapore

This report is issued and distributed in Singapore by RHB Bank Berhad (Singapore branch) which is a holder of a full bank licence and an exempt capital markets services licence and financial adviser regulated by the Monetary Authority of Singapore. RHB Bank Berhad (Singapore branch) may distribute reports produced by its respective foreign entities, affiliates or other foreign research houses pursuant to an arrangement under Regulation 32C of the Financial Advisers Regulations. Where the report is distributed in Singapore to a person who is not an Accredited Investor, Expert Investor or an Institutional Investor, RHB Bank Berhad (Singapore branch) accepts legal responsibility for the contents of the report to such persons only to the extent required by law. Singapore recipients should contact RHB Bank Berhad (Singapore branch) in respect of any matter arising from or in connection with the report.

United States

This report was prepared by RHB is meant for distribution solely and directly to "major" U.S. institutional investors as defined under, and pursuant to, the requirements of Rule 15a-6 under the U.S. Securities and Exchange Act of 1934, as amended (the "Exchange Act") via a registered U.S. broker-dealer as appointed by RHB from time to time. Accordingly, any access to this report via Bursa Marketplace or any other Electronic Services Provider is not intended for any party other than "major" US institutional investors (via a registered U.S broker-dealer), nor shall be deemed as solicitation by RHB in any manner. RHB is not registered as a broker-dealer in the United States and currently has not appointed a U.S. broker-dealer. Additionally, RHB does not offer brokerage services to U.S. persons. Any order for the purchase or sale of all securities discussed herein must be placed with and through a registered U.S. broker-dealer as appointed by RHB from time to time as required by the Exchange Act Rule 15a-6. For avoidance of doubt, RHB reiterates that it has not appointed any U.S. broker-dealer during the issuance of this report. This report is confidential and not intended for distribution to, or use by, persons other than the recipient and its employees, agents and advisors, as applicable. Additionally, where research is distributed via Electronic Service Provider, the analysts whose names appear in this report are not registered or qualified as research analysts in the United States and are not associated persons of any registered U.S. broker-dealer as appointed by RHB from time to time and therefore may not be subject to any applicable restrictions under Financial Industry Regulatory Authority ("FINRA") rules on communications with a subject company, public appearances and personal trading. Investing in any non-U.S. securities or related financial instruments discussed in this research report may present certain risks. The securities of non-U.S. issuers may not be registered with, or be subject to the regulations of, the U.S. Securities and Exchange Commission. Information on non-U.S. securities or related financial instruments may be limited. Foreign companies may not be subject to audit and reporting standards and regulatory requirements comparable to those in the United States. The financial instruments discussed in this report may not be suitable for all investors. Transactions in foreign markets may be subject to regulations that differ from or offer less protection than those in the United States.

Please refer to the following link ([RHB Research conflict disclosures - Jun 2023](#)) and the Disclosure of Conflict of Interest in each of the research reports provided in this email for more details.

Kuala Lumpur		Singapore	
RHB Investment Bank Bhd Level 3A, Tower One, RHB Centre Jalan Tun Razak Kuala Lumpur Malaysia Tel : +(60) 3 9280 8888 Fax : +(60) 3 9200 2216		RHB Bank Berhad (Singapore branch) 90 Cecil Street #04-00 RHB Bank Building Singapore 069531	
Jakarta		Bangkok	
PT RHB Sekuritas Indonesia Revenue Tower, 11th Floor, District 8 - SCBD Jl. Jendral Sudirman Kav 52-53 Jakarta 12190 Indonesia Tel : +6221 509 39 888 Fax : +6221 509 39 777		RHB Securities (Thailand) PCL 10th Floor, Sathorn Square Office Tower 98, North Sathorn Road, Silom Bangrak, Bangkok 10500 Thailand Tel : +(66) 2 088 9999 Fax : +(66) 2 088 9799	
สำนักงานใหญ่		สาขาที่ 1 สาขาหาดใหญ่	สาขาที่ 2 สาขาปิ่นเกล้า
เลขที่ 98 อาคารสาทรสแควร์ ออฟฟิศ ทาวเวอร์ ชั้นที่ 8,10 ถนนสาทรเหนือ แขวงสีลม เขตบางรัก กรุงเทพมหานคร 10500 Tel: +66(0)2-862-9999 Fax: +66(0)2-108-0999		127 – 129 ถนนศรีภูวนารถ ตำบลหาดใหญ่ อำเภอหาดใหญ่ จังหวัดสงขลา 90110 Tel: +66-74-891-999 Fax: +66-(0)74-891-924	เลขที่ 7/129 – 221 อาคารศูนย์การค้าเซ็นทรัลพลาซ่า ปิ่นเกล้า ชั้น 19 ถนนบรมราชชนนี แขวงอรุณอมรินทร์ เขตบางกอกน้อย กรุงเทพมหานคร 10700 Tel:+66(0)2-828-1555 Fax: +66-(0)2-828-1500
สาขาที่ 3 สาขาวิภาวดีรังสิต	สาขาที่ 4 สาขาเชียงใหม่	สาขาที่ 5 สาขาจะเข้เจ็ทรา	
เลขที่ 89/1 อาคารเกษมทรัพย์ ชั้น 1 ถนนวิภาวดีรังสิต 314/1 หมู่ที่ 5 ต.สันทรายน้อย อ.สันทราย จ.เชียงใหม่ แขวงจอมพล เขตจตุจักร กรุงเทพมหานคร 10900 Tel:+66(0)2-035-9000 Fax:+66-(0)2-631-9099	50210 Tel: +66-(0)52-00-4999 Fax:+66-(0)5200-4998	เลขที่ 20 ถนนสุวินทวงศ์ ตำบลหน้าเมือง อำเภอเมืองจะเข้เจ็ทรา จังหวัดจะเข้เจ็ทรา 24000 Tel: +66(0)3302-1999 Fax: +66(0)2-3851-3435	