

38.2%: 119.29

51.25%: 108.98

61.6%: 99.19

การเมืองยังเหนียว

วันนี้คาดตลาด "Sideways"

แนวรับ 1,480 / 1,475

แนวต้าน 1,500 / 1,507

Sentiment ต่างประเทศยังดีจาก CPI สหรัฐออกมาต่ำกว่าที่ตลาดคาด กระตุ้นความหวัง FED ใกล้เคียงขึ้นดอกเบี้ยแล้ว แต่การเมืองในประเทศยังน่าหนักใจ คาดมีโอกาสย่อเยื่อต่อไปถ่วงหุ้นไทยได้อยู่

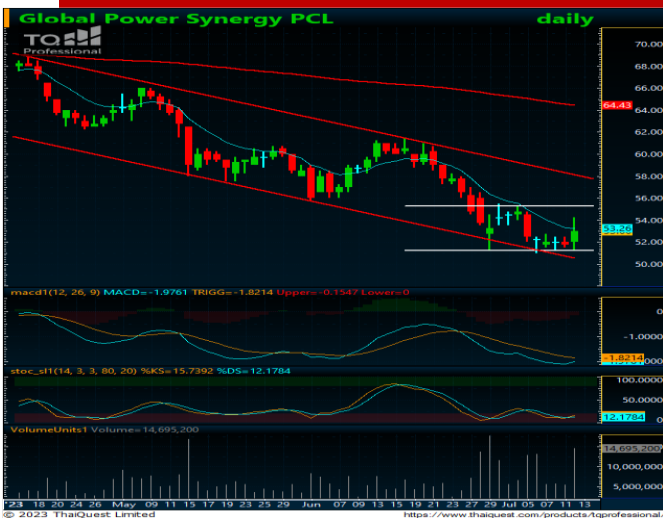
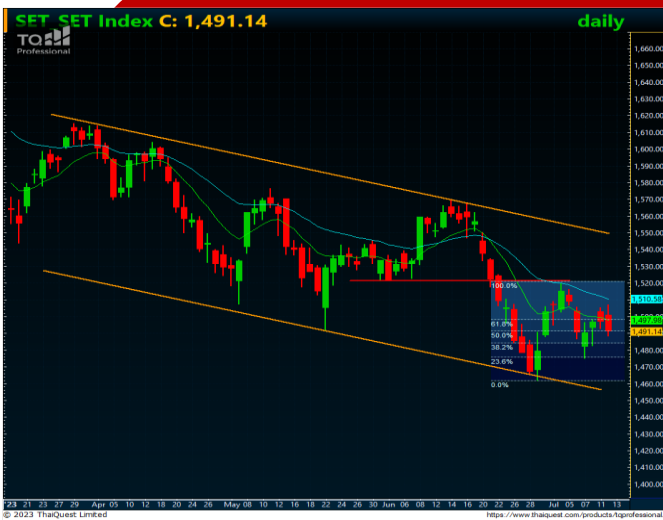
หุ้นแนะนำวันนี้ "GPSC"

- แนวโน้มผลประกอบการ 2Q'66 แม้จะได้รับผลดีจากต้นทุนพลังงานลดลง แต่จะเผชิญแรงกดดันจากการลดค่า Ft. ลง อย่างไรก็ตามราคาที่ปรับตัวลงมากกดดัน Fwd PE ลงมาอยู่ที่ 26.7 เท่า ต่ำกว่าค่าเฉลี่ยที่ 29.1 เท่าแล้ว
- ทางเทคนิค ราคาฟื้นตัวขึ้นพร้อม Vol. หยาแน่นไม่ทำจุดต่ำสุดใหม่ MACD และ SSto พยายามยกตัวขึ้นแล้ว แนะนำ "เล่นรับवाद"

• **แนวรับ 52.50 / 51.50**

• **Target 55.50 / 57.00**

• **Stop <51.00**



เปิดบัญชีลงทุนมั่นใจไปกับ AIRA ได้ที่นี่



รายงานฉบับนี้จัดทำในนามของบริษัทหลักทรัพย์ ไอรา จำกัด (มหาชน) ("ไอรา") เพื่อเป็นข้อมูลให้กับลูกค้าของไอราเท่านั้น มิได้เป็นการชี้นำหรือเสนอแนะ หรือเชิญชวนเพื่อการซื้อหรือขายหลักทรัพย์ใดๆ ผู้อ่านควรตัดสินใจซื้อหรือขายหลักทรัพย์โดยใช้วิจารณญาณของตนเอง ไอรา รวมทั้งพนักงานของบริษัท ปราศจากความรับผิดชอบในความเสี่ยงจากการใช้ข้อมูลในรายงานนี้ ไม่ว่าจะทางตรงหรือทางอ้อม ทั้งหมดหรือบางส่วน และไม่ถือเป็นการรับประกันความถูกต้องสมบูรณ์และเชื่อถือได้ของข้อมูลในรายงานนี้ ไอรา และ/หรือ กรรมการบริษัท, พนักงานที่เกี่ยวข้อง อาจมีความสัมพันธ์กับ/หรืออาจให้บริการทางด้านวิชาชีพและ/หรือ บริหารทางการเงินอื่นๆ กับบริษัทที่กล่าวถึงในรายงานฉบับนี้ ไอราของลงนสสตีการเปลี่ยนแปลงความคิดเห็น หรือข้อมูลโดยไม่ต้องแจ้งล่วงหน้า เอกสารฉบับนี้ใช้ภายในไอราเท่านั้น มิได้จัดทำขึ้นสำหรับการลงตีพิมพ์ในหนังสือพิมพ์ หรือสื่ออื่นๆ แต่อย่างใด

นักกลยุทธ์ : ณรงค์เดช จันทรไพศาล, #066063

Email : narongdach.c@aira.co.th

@AIRASECITIES @AIRAPLC AIRASEC

Daily
Market Outlook

Our View? “ไม่โหว่งง่าย”

คาดตลาดวันนี้ “Sideways” มองแนวรับที่บริเวณ 1480 / 1,475 และแนวต้านที่บริเวณ 1,500 / 1,507 เมื่อคืนนี้กระทรวงแรงงานสหรัฐเปิดเผยตัวเลขดัชนีราคาผู้บริโภค (CPI) เดือน มิ.ย. ออกมา +0.2%MoM / 3.0%YoY ต่ำกว่าที่ตลาดคาดไว้ ขณะที่ตัวเลข Core CPI ออกมาอยู่ที่ระดับ +0.2% MoM / +4.8% YoY ต่ำกว่าเดือนก่อนหน้าและต่ำกว่าที่ตลาดคาดไว้เช่นกัน บ่งชี้อัตราเงินเฟ้อสหรัฐชะลอตัวลงแล้ว กระตุ้นความหวังธนาคารกลางสหรัฐ (FED) จะยุติการขึ้นอัตราดอกเบี้ยในระยะถัดไป สอดคล้องกับมุมมองของเจ้าหน้าที่ของธนาคารกลางสหรัฐ (FED) เริ่มส่งสัญญาณถึงแนวโน้มในการยุติการขึ้นอัตราดอกเบี้ยหลังการปรับขึ้นอัตราดอกเบี้ยอีก 2 ครั้งสู่ระดับ 5.75% ถือเป็นการเข้าสู่ช่วงสุดท้ายของวงจรการขึ้นอัตราดอกเบี้ยในรอบนี้แล้ว เรามองประเด็นดังกล่าวยังคงเป็นปัจจัยกดดันค่าเงินดอลลาร์สหรัฐยังอ่อนค่าต่อเนื่องโดยล่าสุด Dollar Index อ่อนค่าลงแรงล่าสุดอยู่ที่ระดับ 100.56+/- ปรับตัวลงทำจุดต่ำสุดใหม่ในภาพระยะสั้น หนุนความน่าเชื่อถือของตลาดในภูมิภาคในแง่ของความได้เปรียบของค่าเงิน พร้อมทั้งอัตราผลตอบแทนพันธบัตรรัฐบาลสหรัฐ (US Bond Yield) ยังอ่อนตัวลงอยู่ โดยเข้าสู่อายุ 10 ปีอยู่ที่ระดับ 3.85% จากก่อนหน้าที่ระดับ 4.09%+/- บ่งชี้ตลาดคาดการณ์อัตราดอกเบี้ยในระยะกลางมีโอกาสอ่อนตัวลงลดทอนแรงกดดันในเชิงเปรียบเทียบอัตราผลตอบแทนของสินทรัพย์เสี่ยง/สินทรัพย์ปลอดภัย หนุนทิศทางราคาสินทรัพย์เสี่ยงฟื้นตัวขึ้นได้

ทางด้านราคาสัญญาน้ำมันดิบล่วงหน้า WTI. ส่งมอบเดือน ส.ค. เมื่อคืนนี้ปรับตัวขึ้นทำจุดสูงสุดสุดใหม่ในภาพระยะสั้นปิดที่ระดับ 75.75 ดอลลาร์/บาร์เรล +0.92 ดอลลาร์ (+1.23%) คาดยังได้รับแรงหนุนจากการอ่อนค่าของดอลลาร์สหรัฐจากแนวโน้มการยุติการขึ้นอัตราดอกเบี้ยของ FED ในระยะถัดไป อีกทั้งยังลดทอนความกังวลของผลกระทบต่อการใช้นโยบายทางการเงินที่เข้มงวดอาจส่งผลให้อุปสงค์น้ำมันได้รับผลกระทบ ขณะที่ความกังวลในส่วนของการอุปทานน้ำมันตั้งตัวจากการที่ซาอุดีอาระเบียขยายเวลาในการปรับลดกำลังการผลิตแบบสมัครใจรวมทั้งรัสเซียที่ลดการส่งออกน้ำมันลงคาดจะหนุนทิศทางราคาน้ำมันได้อยู่

สำหรับปัจจัยภายในประเทศเราคาดว่าตลาดจะให้ความสนใจกับการเมืองในประเทศในประเด็นการโหวตเลือกนายกรัฐมนตรีของไทยรอบที่ 1 ในวันนี้ อีกทั้งเมื่อวานนี้ศาลรัฐธรรมนูญแจ้งรับคำร้องในกรณีที่ถูกด.มิตให้สั่งเรื่องให้ศาลรัฐธรรมนูญวินิจฉัยสมาชิกภาพ ส.ส.ของนายพิรา ลิมเจริญรัตน์ ส.ส. บัญชีรายชื่อและแคนดิเดตนายกรัฐมนตรี พรรคก้าวไกล ตามรัฐธรรมนูญมาตรา 98 (3) ประกอบมาตรา 101 (6) หรือไม่จากเหตุมีข้อข้อครหาทุจริต บริษัท ไอทีวี จำกัด (มหาชน) จำนวน 42,000 หุ้น เรามองส่งผลให้คุณพิราต้องหยุดปฏิบัติหน้าที่ ส.ส. ออกไปก่อนและคาดจะมีผลกระทบต่อพรรคก้าวไกลเลือกนายกรัฐมนตรี ซึ่งทำให้คาดการณ์การโหวตเลือกนายกรัฐมนตรีในวันนี้มีราบนั่นมากนักรและทำให้ภาพความไม่แน่นอนทางการเมืองของไทยยืดเยื้อต่อไป แต่ประเมินว่าตลาดปรับตัวลงรับรู้ความกังวลดังกล่าวไปบ้างในระดับหนึ่งแล้ว อย่างไรก็ตามมองเป็นจิตวิทยาเชิงบวกต่อหุ้นในกลุ่มที่คาดว่าจะได้รับผลกระทบจากนโยบายของพรรคก้าวไกล อาทิ GULF, GPSC, EA และ BGRIM ทำให้อาจมีแรงเท็งกำไรระยะสั้นต่อหุ้นในกลุ่มดังกล่าว รวมทั้งหุ้นในกลุ่มการเมือง อาทิ SIRI, SC และ ADVANC อีกทั้งเรามีมุมมองเชิงลบต่อหุ้นในกลุ่มท่องเที่ยว-โรงแรม (AOT, AAV, BA, CPN, MINT, ERW และ CENTEL) ในกรณีของความไม่แน่นอนทางการเมืองนำมาซึ่งความวุ่นวายทางการเมืองที่เริ่มเห็นการจัดกิจกรรมทางการเมืองคาดจะส่งผลกระทบต่อตัวเลขนักท่องเที่ยวของไทยที่อาจออกมาต่ำกว่าคาด อีกทั้งการที่เศรษฐกิจจีนฟื้นตัวช้ากว่าที่ตลาดประเมินไว้คาดจะส่งผลกระทบต่อการเดินทางออกท่องเที่ยวต่างประเทศโดยเฉพาะอาเซียนรวมถึงไทยที่พึ่งพานักท่องเที่ยวในระดับสูงได้รับผลกระทบ คาดอาจเห็นการปรับประมาณการนักท่องเที่ยวจีนลงและเป็นจิตวิทยาเชิงลบต่อหุ้นในกลุ่มดังกล่าว

ริษัทลงทุน “Selective Play”

หุ้นแนะนำวันนี้ “GPSC”

กลยุทธ์ เล่นรับาวด์ แนวรับ 52.50 / 51.50 Target 55.50 / 57.00 Stop <51.00

	ล่าสุด	เปลี่ยนแปลง	% เปลี่ยนแปลง	มูลค่า (อ.บ.)
SET	1,491.14	-5.82	-0.39%	52,288.15
SET50	920.65	-0.67	-0.07%	35,671.35
SET100	2,032.16	-5.53	-0.27%	44,252.64
MAI	448.99	-7.59	-1.66%	2,250.29

Current

PE	17.83	เท่า
PBV	1.45	เท่า
Div. Yield	3.15	%

การเคลื่อนไหวรายกลุ่มอุตสาหกรรม

	ล่าสุด	เปลี่ยนแปลง	% เปลี่ยนแปลง
ENERG	21,373.54	216.71	1.02%
ICT	153.51	-0.39	-0.25%
BANK	387.91	-2.18	-0.56%
HEALTH	6,790.68	1.61	0.02%
COMM	33,840.35	-323.65	-0.95%
TRANS	342.88	0.67	0.20%
FOOD	10,805.19	-93.00	-0.85%
PROP	237.96	-2.31	-0.96%
PETRO	839.08	-3.65	-0.43%
TOURISM	602.10	-15.19	-2.46%
CONS	52.45	-0.24	-0.46%
PF&REIT	140.45	0.05	0.04%

ปริมาณการซื้อขายของตลาด

แบ่งตามกลุ่มนักลงทุนวันนี้ทำการก่อนหน้า

	หน่วย (อ.บ.)
Foreign	-1,516.64
Institute	1,374.79
Proprietary	73.76
Customer	68.08

ปริมาณการซื้อขายของ SET50 Index Futures

แบ่งตามกลุ่มนักลงทุนวันนี้ทำการก่อนหน้า

	หน่วย (สัญญา)
Institution	-12
Foreign	8,629
Customer	-8,617

38.2%: 119.29

51.25%: 108.98

61.6%: 99.19

Market Summary

July 13, 2023

INDEX	Country	Last	Change	%Change	Update Time	Date
US						
DJIA		34,347.43	86.01	0.25%	04:03:00	13/07/2023
NASDAQ		13,918.96	158.26	1.15%	05:04:00	13/07/2023
S&P500		4,472.16	32.90	0.74%	05:33:00	13/07/2023
EUROPE						
FTSE100	UK	7,416.11	133.59	1.83%	22:35:29	12/07/2023
DAX	Germany	16,023.00	232.66	1.47%	22:55:00	12/07/2023
CAC40	France	7,333.01	113.00	1.57%	23:05:01	12/07/2023
FTMIB	Italy	28,552.18	490.59	1.75%	22:35:29	12/07/2023
RTSI	Russia	1,004.98	734	0.74%	07:00:00	12/07/2023
ASIA						
NIKKEI	Japan	31,989.66	45.73	0.14%	07:11:50	13/07/2023
KOSPI	South Korea	2,593.56	18.84	0.73%	07:31:50	13/07/2023
TAIEX	Taiwan	16,962.03	63.12	0.37%	12:33:15	12/07/2023
HIS	Hong Kong	18,860.95	201.12	1.08%	15:08:38	12/07/2023
SSEC	China	3,196.13	(25.24)	-0.78%	14:00:15	12/07/2023
STI	Singapore	3,175.36	11.52	0.36%	16:20:00	12/07/2023
FBKLCI	Malaysia	1,398.06	6.60	0.47%	15:59:45	12/07/2023
PSE	Philippines	6,466.85	68.21	1.07%	13:50:00	12/07/2023
JSX	Indonesia	6,808.21	11.29	0.17%	16:00:48	12/07/2023
SET	Thailand	1,491.14	(5.82)	-0.39%	17:03:15	12/07/2023
VNI	Vietnam	1,154.20	2.43	0.21%	15:02:00	12/07/2023
SENSEX	India	65,393.90	(223.94)	-0.34%	17:00:50	12/07/2023

COMMODITY	Last	Change	%Change	Update Time	Date
Gold Spot	1,957.06	0.21	0.01%	07:31:50	13/07/2023
Silver Spot	24.10	(0.03)	-0.12%	07:31:53	13/07/2023
WTI Spot	75.63	(0.03)	-0.04%	07:31:32	13/07/2023
Brent Spot	80.16	0.04	0.05%	07:31:32	13/07/2023
Dubai IM	78.80	1.18	1.52%	07:00:00	11/07/2023
Natural Gas Fut.	2.63	(0.10)	-3.63%	04:22:40	13/07/2023
Newcastle Coal	131.00	(2.70)	-2.02%	07:00:00	11/07/2023
Baltic Dry Index	1,088.00	56.00	5.43%	05:04:00	13/07/2023

Currency	Last	Change	%Change	Update Time	Date
Dollar Index	100.56	-1.099	-1.08%	05:15:00	13/07/2023
USDTHB	34.69	0.2	0.58%	07:31:51	13/07/2023
EURUSD	1.114	0.0008	0.07%	07:31:55	13/07/2023
GBPUSD	1.2994	0.0007	0.05%	07:31:55	13/07/2023
USDJPY	138.27	-0.14	-0.10%	07:31:55	13/07/2023
USDCNY	7.1654	0	0.00%	06:49:57	13/07/2023
Bitcoin	30395	-360	-1.17%	03:28:00	13/07/2023

US Treasury Yield	Last	Change	%Change	Update Time	Date
US2YY	4.7251	-0.1433	-0.029	07:31:31	13/07/2023
US10YY	3.8514	-0.1087	-0.027	07:31:54	13/07/2023

Source :AIRA Research and TQ Professional

รายงานฉบับนี้จัดทำในนามของบริษัทหลักทรัพย์ ไอรา จำกัด (มหาชน) ("ไอรา") เพื่อเป็นข้อมูลให้กับลูกค้าของไอราเท่านั้น มิได้เป็นการแนะนำหรือเสนอแนะ หรือชักชวนเพื่อการซื้อหรือขายหลักทรัพย์ใดๆ ผู้อ่านควรตัดสินใจซื้อหรือขายหลักทรัพย์โดยใช้วิจารณญาณของตนเอง ไอรา รวมถึงพนักงานของบริษัท ปรารถนาความรับผิดชอบในความเสี่ยงอันเกิดจากการใช้ข้อมูลในรายงานนี้ ไม่วางทางตรงหรือทางอ้อม ทิ้งหมัดหรือบางส่วน และไม่ถือเป็นการรับประกันความถูกต้องสมบูรณ์และเชื่อถือได้ของข้อมูลในรายงานนี้ ไอรา และ/หรือ กรรมการบริษัท, พนักงานที่เกี่ยวข้อง อาจมีความสัมพันธ์กับ/หรืออาจให้บริการทางด้านวิชาชีพแก่ และ/หรือ บริหารทางการเงินอื่นๆ กับบริษัทที่กล่าวถึงในรายงานฉบับนี้ ไอราขอสงวนสิทธิ์ในการเปลี่ยนแปลงความคิดเห็น หรือข้อมูลโดยไม่ต้องแจ้งล่วงหน้า เอกสารฉบับนี้ใช้ภายในไอราเท่านั้น มิได้จัดทำขึ้นสำหรับตลาดฟิวนั้นหรือสื่อพิมพ์ หรือสื่ออื่นๆ แต่อย่างใด

นักกลยุทธ์ : ณรงค์เดช จันทรไพศาล, #066063

Email : narongdach.c@aira.co.th

TFEX Killers

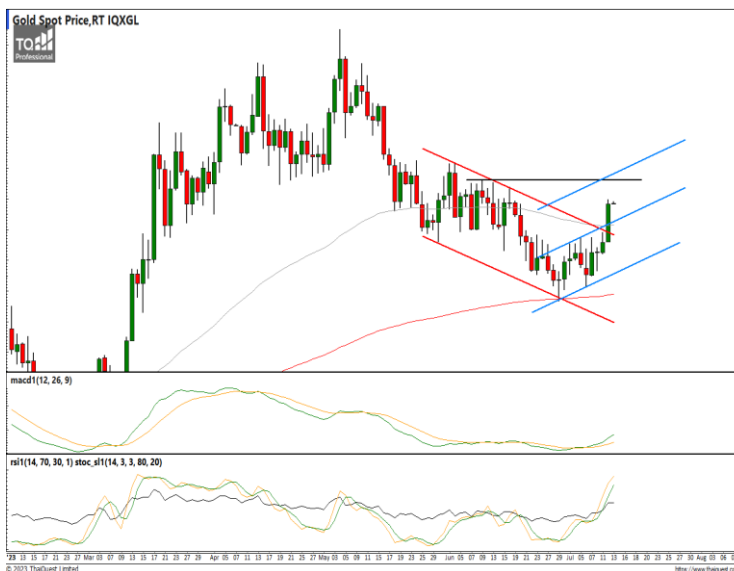


S50U23 : ภาพรายวัน ราคาพยายามขึ้นทดสอบแนวต้านที่ EMA25 วันและ Fibo. Downtrendline 38.2% แล้วไม่ผ่านอ่อนตัวลงแล้ว ขณะที่เครื่องมือทางเทคนิค MACD ยังไม่สามารถปรับตัวขึ้นเหนือ 0 แล้วชะลอกำลังลงพร้อม RSI เริ่มกวัดตัวลงแล้วและยังต่ำกว่าระดับ 50 ทำให้คาดว่าราคามีโอกาสอ่อนตัวลงปรับฐานใหม่ได้

แนวรับ 910 / 902

แนวต้าน 918 / 926

กลยุทธ์ Trend Trade : Wait and see.
Day Trade : Trading ในกรอบ 906 – 918



Gold Spot : ภาพรายวัน ราคาปรับตัวขึ้น Breakout แนวต้านที่เส้นแนวโน้มขาลงและ EMA75 วัน ขึ้นทำจุดสูงสุดใหม่ในภาพระยะสั้น ขณะที่เครื่องมือทางเทคนิค MACD และ SSto ให้สัญญาณซื้อ แต่ RSI ยังอ่อนกำลังอยู่ ทำให้คาดว่าราคามีโอกาสแกว่งตัวออกด้านข้างอิงทางบวกได้

แนวรับ 1,945 / 1,940

แนวต้าน 1,960 / 1,967

กลยุทธ์ Trading ในกรอบ 1,940 – 1,970

FX Killers

38.2%: 119.29
51.25%: 108.98
61.6%: 99.19



กลยุทธ์ Trading Short ในโซน 34.90 – 34.00

USDTHB : ภาพรายวัน ราคาปรับตัวลงทำจุดต่ำสุดใหม่ในภาวะระยะสั้นหลังกดจุดสูงสุดใหม่ในภาวะระยะสั้นต่ำลง ขณะที่เครื่องมือทางเทคนิค MACD และ SSto ให้สัญญาณขาย แต่ RSI พยายามยกตัวขึ้น ทำให้คาดว่าราคามีโอกาสแกว่งตัวออกด้านข้างอิงทางลงได้

แนวรับ 34.20 / 34.00 แนวต้าน 34.70 / 35.10



กลยุทธ์ Wait and see.

EURUSD : ภาพรายวัน ราคาปรับตัวขึ้นทำจุดสูงสุดใหม่ในภาวะระยะสั้นประชิดแนวต้านที่กรอบทิศทางแนวโน้มขาขึ้นแล้วเริ่มชะลอกำลัง ขณะที่เครื่องมือทางเทคนิค MACD ให้สัญญาณซื้อ แต่ RSI และ SSto อยู่ในภาวะ Overbought แล้ว ทำให้คาดว่าราคามีโอกาสแกว่งตัวออกด้านข้างได้

แนวรับ 1.1092 / 1.1059 แนวต้าน 1.1146 / 1.1216



กลยุทธ์ Hold Short 145.00 Let's Profit Run
Trailing Stop >143.10

USDJPY : ภาพรายวัน ราคาปรับตัวลงทำจุดต่ำสุดใหม่ในภาวะระยะสั้นทดสอบแนวรับที่จุดต่ำสุดก่อนหน้าในภาวะระยะสั้น ขณะที่เครื่องมือทางเทคนิค MACD ให้สัญญาณขาย แต่ RSI และ SSto พยายามยกตัวขึ้นบ้างแล้ว ทำให้คาดว่าราคามีโอกาสรับาวดีได้บ้างในระยะสั้น

แนวรับ 138.00 / 136.30 แนวต้าน 139.00 / 140.00

รายงานฉบับนี้จัดทำในนามของบริษัทหลักทรัพย์ ไอรา จำกัด (มหาชน) ("ไอรา") เพื่อเป็นข้อมูลให้กับลูกค้าของไอราเท่านั้น มิได้เป็นการชี้นำหรือเสนอแนะหรือชักชวนเพื่อการซื้อหรือขายหลักทรัพย์ใดๆ ผู้อ่านควรตัดสินใจซื้อหรือขายหลักทรัพย์โดยใช้วิจารณญาณของตนเอง ไอรา รวมทั้งพนักงานของบริษัท ปรารถนาความรับผิดชอบในความเสี่ยงอันเกิดจากการใช้ข้อมูลในรายงานนี้ ไม่ว่าจะทางตรงหรือทางอ้อม ทั้งหมดหรือบางส่วน และไม่ถือเป็นการรับประกันความถูกต้องสมบูรณ์และเชื่อถือได้ของข้อมูลในรายงานนี้ ไอรา และ/หรือ กรรมการบริษัท, พนักงานที่เกี่ยวข้อง อาจมีความสัมพันธ์กับ/หรืออาจให้บริการทางด้านวิชาชีพแก่ และ/หรือ บริหารการทางการเงินอื่นๆ กับบริษัทที่กล่าวถึงในรายงานฉบับนี้ ไอราขอสงวนสิทธิ์ในการเปลี่ยนแปลงความคิดเห็น หรือข้อมูลโดยไม่ต้องแจ้งล่วงหน้า เอกสารฉบับนี้ใช้ภายในไอราเท่านั้น มิได้จัดทำขึ้นสำหรับตลาดฟิแนนซ์สาธารณะ หรือสื่ออื่นๆ แต่อย่างใด

AIRA Research Performance

July 13, 2023

หุ้น	วันที่เริ่ม แนะนำ	ต้นทุนซื้อตามที่ แนะนำ	ราคาสูงสุดหลังจาก แนะนำ	ราคาปิดวันที่ทำการ ก่อนหน้า	%การ เปลี่ยนแปลง	คำแนะนำล่าสุด
TACC	28/06/2023	4.49	4.78	4.30	-4.23%	ขายลดความเสี่ยงหลังหลุดจุด Stop 4.00 (-2.00%)
CPALL	03/07/2023	62.00	63.75	62.50	0.81%	ถือ / รอซื้อเพิ่ม 61.00 Target 65.50 / 67.50 Stop <60.50
SCC	06/07/2023	322.50	326.00	326.00	1.09%	ถือ Target 335.00 / 355.00 Stop <319.00
BEC	10/07/2023	8.10	8.50	8.05	-0.62%	ถือ / รอซื้อเพิ่ม 7.90 Target 8.70 / 9.30 Stop <7.70
OR	12/07/2023	20.60	21.30	20.50	-0.49%	ถือ / รอซื้อเพิ่ม 20.10 Target 22.60 / 23.60 Stop <19.90

รายงานการซื้อขายของ Portfolio Model สำหรับเดือน ก.ค. '66

รายการดังกล่าวไม่รวมค่าธรรมเนียมในการซื้อ-ขายหลักทรัพย์และค่าธรรมเนียมของตลาดฯ

- 4 ก.ค. แบ่งขายทำกำไร SAWAD ต้นทุนที่แนะนำ 46.00 ตามเป้าหมายระยะสั้นที่ 48.75 (+4.98%)
- 6 ก.ค. ขายลดความเสี่ยง OSP ต้นทุนที่แนะนำ 30.00 หลังหลุดจุด Stop 28.50 (-5.00%)
- 7 ก.ค. ขายลดความเสี่ยง SAWAD ส่วนที่เหลือต้นทุนที่แนะนำ 46.00 หลังเผชิญความผันผวนหลุดจุด Stop 46.00 (-0.00%)
ขายลดความเสี่ยงระยะสั้น OR ต้นทุนที่แนะนำ 21.00 หลังหลุดจุด Stop 20.80 (-0.95%)

38.2%: 119.29

51.25%: 108.98

61.6%: 99.19

Equity Market

COUNTRIES	Day (Million\$)	%DOD	WTD (Million\$)	MTD (Million\$)	YTD (Million\$)	AS OF
India	178.40	0.39	306.60	1641.06	12807.10	11/07/2023
Indonesia	36.46	12.90	50.17	91.98	1182.14	12/07/2023
Japan	1276.99	N/A	1276.99	1277.00	48161.60	07/07/2023
Pakistan	1.98	0.89	0.96	5.67	8.64	12/07/2023
Philippines	24.13	26.42	20.51	13.12	(454.21)	12/07/2023
S. Korea	(64.81)	(4.26)	217.21	408.88	8353.22	13/07/2023
Sri Lanka	(0.10)	0.75	(0.80)	3.20	5.20	12/07/2023
Taiwan	(199.60)	(1.35)	(232.53)	(2631.20)	8616.09	12/07/2023
Thailand	(43.77)	(2.43)	(62.02)	(290.22)	(3397.01)	12/07/2023
Vietnam	(18.67)	(2.19)	(39.32)	(118.05)	(130.98)	12/07/2023
Abu Dhabi	16.40	(0.03)	38.33	111.10	(2697.05)	12/07/2023
Dubai	4.76	(0.64)	34.45	95.87	986.98	12/07/2023
Qatar	5.00	63.50	3.39	29.92	395.19	12/07/2023

Fixed Income Market

ASIAN	Countries	Day - 1 (M\$)	Day (M\$)	WTD (M\$)	MTD (M\$)	QTD (M\$)	YTD (M\$)	AS OF
	India	(118.04)	39.06	(78.98)	68.16	68.16	2204.29	11/07/2023
Indonesia	1.97	(174.25)	(172.28)	(385.16)	(385.16)	4597.49	11/07/2023	
Japan			3362.92	(7574.73)	15289.60	2145.27	30/06/2023	
Malaysia				337.93	802.93	3014.69	30/06/2023	
Philippines				451.15	451.15	(495.78)	31/05/2023	
S. Korea	190.23	514.94	793.97	2685.52	2685.52	41452.30	12/07/2023	
Thailand	(101.79)	35.89	(163.18)	277.84	277.84	711.77	11/07/2023	

ASIA	Headline Inflation (%)	Policy Rate (%)
China	0.00	4.35
Hong Kong	2.00	5.50
India	4.80	6.50
Indonesia	3.50	5.75
Malaysia	2.80	3.00
Pakistan	29.4	23.00
Philippines	5.40	6.25
Singapore	5.10	-
S.Korea	2.70	3.50
Taiwan	1.80	1.875
Thailand	0.20	2.00
Vietnam	2.00	4.50

G-10	Headline Inflation (%)	Policy Rate (%)
US	3.00	5.25
EURO	5.50	4.00
Japan	3.20	-0.10
UK	8.70	5.00
Canada	3.40	5.00
Australia	7.00	4.10
New Zealand	6.70	5.50
Switzerland	1.70	1.75
Denmark	2.50	3.25
Norway	6.40	3.75
Sweden	9.70	3.75

BRICS	Headline Inflation (%)	Policy Rate (%)
Brazil	3.20	13.75
Russia	3.30	7.50
India	4.80	6.50
China	0.00	4.35
S.Africa	6.30	8.25

Source :AIRA Research and Bloomberg

รายงานฉบับนี้จัดทำในนามของบริษัทหลักทรัพย์ ไอรา จำกัด (มหาชน) ("ไอรา") เพื่อเป็นข้อมูลให้กับลูกค้าของไอราเท่านั้น มิได้เป็นการแนะนำหรือเสนอแนะ หรือเชิญชวนเพื่อการซื้อหรือขายหลักทรัพย์ใดๆ ผู้อ่านควรตัดสินใจซื้อหรือขายหลักทรัพย์โดยใช้วิจารณญาณของตนเอง ไอรา รวมถึงพนักงานของบริษัท ปรารถนาความรับผิดชอบในความเสี่ยงที่อาจเกิดขึ้นจากการใช้ข้อมูลในรายงานนี้ ไม่ว่าจะทางตรงหรือทางอ้อม ทั้งหมดหรือบางส่วน และไม่ถือเป็นการ รับประกันความถูกต้องสมบูรณ์และเชื่อถือได้ของข้อมูลในรายงานนี้ ไอรา และ/หรือ กรรมการบริษัท, พนักงานที่เกี่ยวข้อง อาจมีความสัมพันธ์กับ/หรือ อาจให้บริการทางด้านวิชาชีพอื่นแก่ และ/หรือ บริษัททางการเงินอื่นๆ กับบริษัทที่กล่าวถึงในรายงานฉบับนี้ ไอราขอสงวนสิทธิ์ในการเปลี่ยนแปลงความคิดเห็น หรือข้อมูลโดยไม่ต้องแจ้งล่วงหน้า เอกสารฉบับนี้ใช้ภายในไอราเท่านั้น มิได้จัดทำขึ้นสำหรับการลงตีพิมพ์ในหนังสือพิมพ์ หรือสื่ออื่นๆ แต่อย่างใด

นักกลยุทธ์: ณรงค์เดช จันทรไพศาล, #066063

Email : narongdach.c@aira.co.th



Corporate Governance Rating (CG Score)



AAV, ADVANC, AF, AH, AIRA, AJ, AKP, AKR, ALLA, ALT, AMA, AMARIN, AMATA, AMATAV, ANAN, AOT, AP, APURE, ARIP, ASP, ASW, AUCTION, AWC, AYUD, BAFS, BAM, BANPU, BAY, BBIK, BBL, BCP, BCPG, BDMS, BEM, BEYOND, BGC, BGRIM, BIZ, BKI, BOL, BPP, BRR, BTS, BTW, BWG, CENTEL, CFRESH, CGH, CHEWA, CHO, CIMBT, CK, CKP, CM, CNT, COLOR, COM7, COMAN, COTTO, CPALL, CPF, CPI, CPN, CRC, CSS, DDD, DELTA, DEMCO, DOHOME, DRT, DTAC, DUSIT, EA, EASTW, ECF, ECL, EE, EGCO, EPG, ETC, ETE, FN, FNS, FPI, FPT, FSMART, FVC, GC, GEL, GFPT, GGC, GLAND, GLOBAL, GPI, GPSC, GRAMMY, GULF, GUNKUL, HANA, HARN, HENG, HMPRO, ICC, ICHI, III, ILINK, ILM, IND, INTUCH, IP, IRC, IRPC, ITEL, IVL, JTS, JWD, K, KBANK, KCE, KEX, KGI, KKP, KSL, KTB, KTC, LALIN, LANNA, LHFG, LIT, LOXLEY, LPN, LRH, LST, MACO, MAJOR, MAKRO, MALEE, MBK, MC, MCOT, METCO, MFEC, MINT, MONO, MOONG, MSC, MST, MTC, MVP, NCL, NEP, NER, NKI, NOBLE, NSI, NVD, NYT, OISHI, OR, ORI, OSP, OTO, PAP, PCSGH, PDG, PDJ, PG, PHOL, PLANB, PLANET, PLAT, PORT, PPS, PR9, PREB, PRG, PRM, PSH, PSL, PTG, PTT, PTTEP, PTTGC, PYLON, Q-CON, QH, QTC, RABBIT, RATCH, RBF, RS, S, S&J, SAAM, SABINA, SAMART, SAMTEL, SAT, SC, SCB, SCC, SCCC, SCG, SCGP, SCM, SCN, SDC, SEAFCO, SEAOL, SE-ED, SELIC, SENA, SENAJ, SGF, SHR, SICT, SIRI, SIS, SITHAI, SMPC, SNC, SONIC, SORKON, SPALI, SPI, SPRC, SPVI, SSC, SSSC, SST, STA, STEC, STGT, STI, SUN, SUSCO, SUTHA, SVI, SYMC, SYNTEC, TACC, TASCOS, TCAP, TEAMG, TFMAMA, THANA, THANI, THCOM, THG, THIP, THRE, THREL, TIPCO, TISCO, TK, TKN, TKS, TKT, TMILL, TMT, TNDT, TNITY, TOA, TOP, TPBI, TQM, TRC, TRUE, TSC, TSR, TSTE, TSTH, TTA, TTB, TTCL, TTW, TU, TVDH, TVI, TVO, TWPC, UAC, UBIS, UPOIC, UV, VCOM, VGI, VIH, WACOAL, WAVE, WHA, WHAUP, WICE, WINNER, XPG, ZEN



2S, 7UP, ABICO, ABM, ACE, ACG, ADB, ADD, AEONTS, AGE, AHC, AIE, AIT, ALUCON, AMANAH, AMR, APCO, APCS, AQUA, ARIN, ARROW, AS, ASAP, ASEFA, ASIA, ASIAN, ASIMAR, ASK, ASN, ATP30, B, BA, BC, BCH, BE8, BEC, BH, BIG, BJC, BJCHI, BLA, BR, BRI, BROOK, BSM, BYD, CBG, CEN, CHARAN, CHAYO, CHG, CHOTI, CHOW, CI, CIG, CITY, CIVIL, CMC, CPL, CPW, CRANE, CRD, CSC, CSP, CV, CWT, DCC, DHOUSE, DITTO, DMT, DOD, DPAINT, DV8, EASON, EFORL, ERW, ESSO, ESTAR, FE, FLOYD, FORTH, FSS, FTE, GBX, GCAP, GENCO, GJS, GTB, GYT, HEMP, HPT, HTC, HUMAN, HYDRO, ICN, IFS, IIG, IMH, INET, INGRS, INSET, INSURE, IRCP, IT, ITD, J, JAS, JCK, JCKH, JMT, JR, KBS, KCAR, KIAT, KISS, KK, KOOL, KTIS, KUMWEL, KUN, KWC, KWM, L&E, LDC, LEO, LH, LHK, M, MATCH, MBAX, MEGA, META, MFC, MGT, MICRO, MILL, MITSIB, MK, MODERN, MTI, NATION, NBC, NCAP, NCH, NDR, NETBAY, NEX, NINE, NNCL, NOVA, NPK, NRF, NTV, NUSA, NWR, OCC, OGC, ONEE, PACO, PATO, PB, PICO, PIMO, PIN, PJW, PL, PLE, PM, PMTA, PPP, PPPM, PRAPAT, PRECHA, PRIME, PRIN, PRINC, PROEN, PROS, PROUD, PSG, PSTC, PT, PTC, QLT, RCL, RICHY, RJH, ROJNA, RPC, RT, RWI, S11, SA, SABUY, SAK, SALEE, SAMCO, SANKO, SAPPE, SAWAD, SCAP, SCI, SCP, SE, SECURE, SFLEX, SFP, SFT, SGP, SIAM, SINGER, SKE, SKN, SKR, SKY, SLP, SMART, SMD, SMIT, SMT, SNNP, SNP, SO, SPA, SPC, SPCG, SR, SRICHA, SSF, SSP, STANLY, STC, STPI, SUC, SVOA, SVT, SWC, SYNEX, TAE, TAKUNI, TCC, TCMC, TFG, TFI, TFM, TGH, TIDLOR, TIGER, TIPH, TITLE, TM, TMC, TMD, TMI, TNL, TNP, TNR, TOG, TPA, TPAC, TPCS, TPIPL, TPIPP, TPLAS, TPS, TQR, TRITN, TRT, TRU, TRV, TSE, TVT, TWP, UBE, UEC, UKEM, UMI, UOBKH, UP, UPF, UTP, VIBHA, VL, VPO, VRANDA, WGE, WIIK, WIN, WINMED, WORK, WP, XO, YUASA, ZIGA



A, A5, AI, ALL, ALPHAX, AMC, APP, AQ, AU, B52, BEAUTY, BGT, BLAND, BM, BROCK, BSBM, BTNC, CAZ, CCP, CGD, CMAN, CMO, CMR, CPANEL, CPT, CSR, CTW, D, DCON, EKH, EMC, EP, EVER, F&D, FMT, GIFT, GLOCON, GLORY, GREEN, GSC, HL, HTECH, IHL, INOX, JAK, JMART, JSP, JUBILE, KASET, KCM, KWI, KYE, LEE, LPH, MATI, M-CHAI, MCS, MDX, MENA, MJD, MORE, MPIC, MUD, NC, NEWS, NFC, NSL, NV, PAF, PEACE, PF, PK, PPM, PRAKIT, PTECH, PTL, RAM, ROCK, RP, RPH, RSP, SIMAT, SISB, SK, SOLAR, SPACK, SPG, SQ, STARK, STECH, SUPER, TC, TCCC, TCJ, TEAM, THE, THMUJ, TKC, TNH, TNPC, TOPP, TPCH, TPOLY, TRUBB, TTI, TYCN, UMS, UNIQ, UPA, UREKA, VARO, W, WFX, WPH, YGG

Score Range	Number of Logo	Description
90 - 100		Excellent
80 - 89		Very Good
70 - 79		Good
60 - 69		Satisfactory
50 - 59		Pass

ที่มา: www.sec.or.th (ข้อมูล ณ วันที่ 27/10/65)

หมายเหตุ: ข้อมูล CG Score ประจำปี 2565 จากสมาคมส่งเสริมสถาบันกรรมการบริษัทไทย

รายงานฉบับนี้จัดทำในนามของบริษัทหลักทรัพย์ ไอรา จำกัด (มหาชน) ("ไอรา") เพื่อเป็นข้อมูลให้กับลูกค้าของไอราเท่านั้น มิได้เป็นการชี้นำหรือเสนอแนะหรือเชิญชวนเพื่อการซื้อขายหลักทรัพย์ใดๆ ผู้ว่าฯควรตัดสินใจซื้อขายหลักทรัพย์โดยใช้วิจารณญาณของตนเอง ไอรา รวมทั้งพนักงานของบริษัท ปราศจากความรับผิดชอบในความเสียหายอันเกิดจากการใช้ข้อมูลในรายงานนี้ ไม่ว่าจะทางตรงหรือทางอ้อม ทั้งหมดหรือบางส่วน และไม่ถือเป็นการรับประกันความถูกต้องสมบูรณ์และเชื่อถือได้ของข้อมูลในรายงานนี้ ไอรา และ/หรือ กรรมการบริษัท, พนักงานที่เกี่ยวข้อง อาจมีความสัมพันธ์กับ/หรืออาจให้บริการทางด้านวิชาชีพอื่นแก่ และ/หรือ บริหารการทางการเงินอื่นแก่ กับบริษัทที่กล่าวถึงในรายงานฉบับนี้ ไอราขอสงวนสิทธิ์ในการเปลี่ยนแปลงความคิดเห็น หรือข้อมูลใดโดยไม่ต้องแจ้งล่วงหน้า เอกสารฉบับนี้ใช้ภายใต้ไอราเท่านั้น มิได้จัดทำขึ้นสำหรับการลงทุนในหุ้นหรือพันธบัตร หรือสินทรัพย์อื่นใด

38.2%: 119.29

51.25%: 108.98

61.6%: 99.19

Collective Action Coalition against corruption (CAC) หรือ โครงการแนวร่วมปฏิบัติของภาคเอกชนไทยในการต่อต้านการทุจริต

ได้รับการรับรอง CAC :

2S, 7UP, ADVANC, AF, AI, AIE, AIRA, AJ, AKP, AMA, AMANAH, AMATA, AMATAV, AP, APCS, AS, ASIAN, ASK, ASP, AWC, AYUD, B, BAFS, BAM, BANPU, BAY, BBL, BCH, BCP, BCPG, BE8, BEC, BEYOND, BGC, BGRIM, BKI, BLA, BPP, BROOK, BRR, BSBM, BTS, BWG, CEN, CENTEL, CFRESH, CGH, CHEWA, CHOTI, CHOW, CIG, CIMBT, CM, CMC, COM7, COTTO, CPALL, CPF, CPI, CPL, CPN, CRC, CSC, DCC, DELTA, DEMCO, DIMET, DRT, DTAC, DUSIT, EA, EASTW, EGCO, EP, EPG, ERW, ESTAR, ETE, FE, FNS, FPI, FPT, FSMART, FSS, FTE, GBX, GC, GCAP, GEL, GFPT, GGC, GJS, GPI, GPSC, GSTEEL, GULF, GUNKUL, HANA, HARN, HEMP, HENG, HMPRO, HTC, ICC, ICHI, IFS, III, ILINK, INET, INSURE, INTUCH, IRC, IRPC, ITEL, IVL, JKN, JR, K, KASET, KBANK, KBS, KCAR, KCE, KGI, KKP, KSL, KTB, KTC, KWI, L&E, LANNA, LH, LHFG, LHK, LPN, LRH, M, MAJOR, MAKRO, MALEE, MATCH, MBAX, MBK, MC, MCOT, META, MFC, MFEC, MILL, MINT, MONO, MOONG, MSC, MST, MTC, MTI, NBC, NEP, NINE, NKI, NOBLE, NOK, NSI, NWR, OCC, OGC, ORI, PAP, PATO, PB, PCSGH, PDG, PDJ, PG, PHOL, PK, PL, PLANB, PLANET, PLAT, PM, PPP, PPPM, PPS, PR9, PREB, PRG, PRINC, PRM, PROS, PSH, PSL, PSTC, PT, PTG, PTT, PTTEP, PTTGC, PYLON, Q-CON, QH, QLT, QTC, RABBIT, RATCH, RML, RWI, S&J, SAAM, SABINA, SAPPE, SAT, SC, SCB, SCC, SCCC, SCG, SCGP, SCM, SCN, SEAOL, SE-ED, SELIC, SENA, SGP, SINGER, SIRI, SITHAI, SKR, SMIT, SMK, SMPC, SNC, SNP, SORKON, SPACK, SPALI, SPC, SPI, SPRC, SRICHA, SSF, SSP, SSSC, SST, STA, STGT, STOWER, SUSCO, SVI, SYMC, SYNTEC, TAE, TAKUNI, TASCO, TCAP, TCMC, TFG, TFI, TFMAMA, TGH, THANI, THCOM, THIP, THRE, THREL, TIDLOR, TIPCO, TISCO, TKS, TKT, TMILL, TMT, TNITY, TNL, TNP, TNR, TOG, TOP, TOPP, TPA, TPCS, TPP, TRU, TRUE, TSC, TSTE, TSTH, TTA, TTB, TTCL, TU, TVDH, TVI, TVO, TWPC, UBE, UBIS, UEC, UKEM, UOBKH, UPF, UV, VGI, VIH, WACOAL, WHA, WHAUP, WICE, WIJK, XO, YUASA, ZEN, ZIGA

ได้ประกาศเจตนารมณ์เข้าร่วม CAC :

AH, ALT, APCO, ASW, B52, CHG, CI, CPR, CPW, DDD, DHOUSE, DOHOME, ECF, EKH, ETC, EVER, FLOYD, GLOBAL, ILM, INOX, J, JMART, JMT, JTS, KEX, KUMWEL, LDC, MEGA, NCAP, NOVA, NRF, NUSA, OR, PIMO, PLE, RS, SAK, SIS, SSS, STECH, SUPER, SVT, TKN, TMD, TMI, TQM, TRT, TSI, VARO, VCOM, VIBHA, W, WIN

ที่มา : www.sec.or.th (ข้อมูล ณ วันที่ 07/07/65)

หมายเหตุ: ข้อมูลบริษัทที่เข้าร่วมโครงการแนวร่วมปฏิบัติของภาคเอกชนไทยในการต่อต้านการทุจริต (Thai CAC) จากสมาคมส่งเสริมสถาบันกรรมการบริษัทไทย

Thailand Sustainability Investment: THSI

บริษัทจดทะเบียนในตลาดหลักทรัพย์แห่งประเทศไทย (SET) :

AAV, ACE, ADVANC, AGE, AH, AJ, AMATA, AMATAV, AOT, AP, ASIAN, ASW, AWC, BAFS, BAM, BANPU, BAY, BBL, BCP, BCPG, BDMS, BEM, BGC, BGRIM, BJC, BKI, BLA, BPP, BTS, BWG, CBG, CENTEL, CFRESH, CKP, CM, COM7, COTTO, CPALL, CPF, CPN, CRC, DELTA, DEMCO, DMT, DRT, DTAC, EA, EASTW, EGCO, EPG, ETC, GFPT, GLOBAL, GPSC, GULF, GUNKUL, HANA, HMPRO, HTC, ICHI, ILINK, INTUCH, IRC, IRPC, ITEL, IVL, JWD, KBANK, KEX, KKP, KTB, KTC, LHFG, MAJOR, M-CHAI, MEGA, MINT, MSC, MTC, NER, NOBLE, NRF, NSI, NVD, NYT, OR, ORI, OSP, PAP, PCSGH, PLANB, PM, PR9, PSH, PSL, PTG, PTT, PTTEP, PTTGC, RATCH, RS, S, S&J, SABINA, SAK, SAPPE, SAT, SAWAD, SC, SCB, SCC, SCCC, SCG, SCGP, SHR, SIRI, SNC, SNP, SPALI, SPI, SSSC, STA, STGT, SYNEX, SYNTEC, TFG, TFMAMA, THANI, THCOM, THIP, THREL, TIPCO, TISCO, TKS, TMT, TOA, TOG, TOP, TPBI, TPCS, TPIPL, TPIPP, TQM, TSC, TSTH, TTA, TTB, TTCL, TTW, TVO, TWPC, UAC, VGI, WHA, WHAUP, ZEN

บริษัทจดทะเบียนในตลาดหลักทรัพย์ เอ็ม เอ ไอ (MAI) :

ADB, AKP, ARROW, COLOR, LIT, OTO, PJW, PPS, SELIC, SICT, TNDT, TVDH, UKEM

ที่มา : www.sec.or.th (ข้อมูล ณ วันที่ 10/10/65)

หมายเหตุ: ข้อมูลรายชื่อบริษัทจดทะเบียนที่มีการดำเนินธุรกิจอย่างยั่งยืน Thailand Sustainability Investment ประจำปี 2565

รายงานฉบับนี้จัดทำในนามของบริษัทหลักทรัพย์ ไอรา จำกัด (มหาชน) ("ไอรา") เพื่อเป็นข้อมูลให้กับลูกค้าของไอราเท่านั้น มิได้เป็นการชี้นำหรือเสนอแนะ หรือเชิญชวนเพื่อการซื้อหรือขายหลักทรัพย์ใดๆ ผู้อ่านควรตัดสินใจซื้อหรือขายหลักทรัพย์โดยใช้วิจารณญาณของตนเอง ไอรา รวมถึงพนักงานของบริษัท ปรารถนาความรับผิดชอบในความเสียหายอันเกิดจากการใช้ข้อมูลในรายงานนี้ ไม่ว่าจะทางตรงหรือทางอ้อม ทั้งหมดหรือบางส่วน และไม่ถือเป็นการรับประกันความถูกต้องสมบูรณ์และเชื่อถือได้ของข้อมูลในรายงานนี้ ไอรา และ/หรือ กรรมการบริษัท, พนักงานที่เกี่ยวข้อง อาจมีความสัมพันธ์กับ/หรืออาจให้บริการทางด้านวิชาชีพแก่ และ/หรือ บริหารทางการเงินอื่นๆ กับบริษัทที่กล่าวถึงในรายงานฉบับนี้ ไอราขอสงวนสิทธิ์ในการเปลี่ยนแปลงความคิดเห็น หรือข้อมูลโดยไม่ต้องแจ้งล่วงหน้า เอกสารฉบับนี้ใช้ภายในไอราเท่านั้น มิได้จัดทำขึ้นสำหรับการลงตีพิมพ์ในหนังสือพิมพ์ หรือสื่ออื่นๆ แต่อย่างใด



Annual General Meeting : AGM LEVEL



บริษัทที่ไล่คะแนน AGM Checklist 100 ไ้ด้

2S, 7UP, ABM, ADB, ADVANC, AF, AGE, AHC, AIE, AIRA, AJ, AKP, AKR, ALT, AMA, AMANAH, AMARIN, AMATA, AMATAV, ANAN, AOT, AP, APCO, APCS, APURE, ARIP, ARROW, ASAP, ASEFA, ASK, ASP, AUCT, AWC, BAFS, BANPU, BAY, BBIK, BBL, BC, BCH, BCP, BEM, BEYOND, BGC, BGRIM, BIG, BIZ, BJCHI, BKI, BLA, BPP, BRR, BTS, BTW, BWG, CCP, CENTEL, CFRESH, CGH, CHEWA, CHG, CHOW, CIG, CIMBT, CKP, CMAN, CNT, COM7, COTTO, CPALL, CPF, CPI, CPL, CPN, CPW, CRANE, CRC, CSP, CSS, CV, DCON, DDD, DELTA, DEMCO, DMT, DOHOME, DRT, DTAC, EA, EASTW, ECF, ECL, EGCO, EKH, ESSO, ETC, FE, FLOYD, FN, FNS, FSS, FVC, GBX, GC, GEL, GFPT, GGC, GJS, GLAND, GLOBAL, GPSC, GRAMMY, GSTEEL, GULF, GUNKUL, GYT, HANA, HARN, HENG, HMPRO, HPT, HTECH, ICC, ICHI, III, ILINK, ILM, IMH, IND, INSET, INTUCH, IRPC, IT, ITEL, IVL, J, JKN, JMART, JMT, JR, JTS, JWD, KBANK, KCE, KEX, KK, KKP, KOOL, KSL, KTB, KTC, L&E, LANNA, LDC, LHFG, LIT, LOXLEY, MAKRO, MALEE, MATCH, MATI, MBK, MCOT, METCO, MFEC, MILL, MK, MONO, MOONG, MPIC, MST, MTC, MTI, MVP, NC, NCH, NCL, NEP, NETBAY, NINE, NKI, NNCL, NOBLE, NPK, NRF, NSI, NTV, NVD, NWR, NYT, OCC, OGC, OISHI, ONEE, OR, ORI, OTO, PAP, PB, PCSGH, PDG, PG, PHOL, PIMO, PJW, PL, PLANB, PLAT, PM, PORT, PPP, PPPM, PPS, PR9, PRAKIT, PREB, PRG, PRM, PROS, PSH, PSL, PT, PTECH, PTG, PTT, PTTGC, PYLON, Q-CON, QH, QTC, RABBIT, RATCH, RML, RS, S&J, SAAM, SABINA, SAMCO, SANKO, SAPPE, SAT, SAWAD, SCAP, SCC, SCCC, SCG, SCGP, SCM, SCN, SCP, SEAOL, SE-ED, SELIC, SENA, SFP, SGF, SHR, SIAM, SINGER, SIRI, SIS, SISB, SITHAI, SKR, SMPC, SNC, SNP, SONIC, SPALI, SPC, SPCG, SPI, SPRC, SPVI, SSC, SSSC, STEC, STI, SUN, SUPER, SUSCO, SUTHA, SVT, SYMC, SYNTEC, TACC, TAE, TC, TCAP, TCC, TCMC, TEAMG, TFG, THANI, THCOM, THG, THREL, TIPH, TISCO, TK, TKN, TKS, TKT, TMC, TMILL, TNDT, TNITY, TNL, TNP, TOA, TOP, TPBI, TPCS, TQM, TRC, TRU, TSC, TSE, TSR, TSTE, TTA, TTB, TTW, TU, TVDH, TVI, TVO, TVT, UAC, UOBKH, UV, VCOM, VGI, VRANDA, WAVE, WGE, WHA, WHAUP, WICE, WIJK, WIN, WINNER, XPG



บริษัทที่ไล่คะแนน AGM Checklist 90-99 ไ้ด้

AAV, ABICO, ACAP, ACE, ACG, ADD, AH, AI, AIT, AJA, ALLA, ALPHAX, ALUCON, AMC, AMR, APP, AQ, AQUA, ARIN, AS, ASIA, ASIMAR, ASN, ASW, ATP30, AYUD, B, B52, BA, BAM, BCPG, BDMS, BGT, BH, BJC, BLISS, BOL, BR, BRI, BROCK, BROOK, BSBM, BSM, BTNC, BUI, BYD, CAZ, CBG, CCET, CEN, CGD, CHARAN, CHAYO, CHO, CHOTI, CI, CIVIL, CK, CM, CMC, CMO, CMR, COLOR, COMAN, CRD, CSC, CSR, CTW, CWT, D, DCC, DIMET, DPAINT, DUSIT, DV8, EASON, EE, EFORL, EP, EPG, ERW, ESTAR, ETE, EVER, FMT, FORTH, FPI, FPT, FSMART, FTE, GCAP, GENCO, GIFT, GLOCON, GPI, GREEN, GTB, HEMP, HTC, HUMAN, HYDRO, ICN, IFS, IHL, IIG, INET, INGRS, INOX, INSURE, IP, IRC, IRCP, ITD, JAS, JCK, JCKH, JUBILE, K, KASET, KBS, KCAR, KDH, KGI, KIAT, KISS, KKC, KTIS, KUMWEL, KUN, KWC, KWM, LALIN, LEE, LEO, LH, LHK, LPH, LPN, LRH, LST, M, MACO, MAJOR, MBAX, MC, MCS, MEGA, MENA, META, MFC, MGT, MICRO, MINT, MODERN, MSC, MUD, NATION, NBC, NCAP, NDR, NER, NEWS, NEX, NFC, NOVA, NSL, NUSA, OSP, PACO, PAF, PATO, PDJ, PEACE, PICO, PK, PLANET, PLE, PMTA, POST, PPM, PRAPAT, PRIME, PRINC, PRO, PROEN, PSTC, PTC, PTTEP, QLT, RBF, RCL, RICHY, RJH, RP, RPC, RPH, RSP, RT, RWI, S, S11, SA, SAK, SALEE, SAMART, SAMTEL, SAUCE, SC, SCB, SCI, SDC, SE, SEAFCO, SECURE, SENAJ, SFLEX, SICT, SK, SKE, SKN, SKY, SLP, SMART, SMD, SMK, SMT, SNNP, SO, SOLAR, SORKON, SPA, SPACK, SQ, SR, SSF, SSP, SST, STA, STARK, STC, STECH, STGT, STOWER, STPI, SUC, SVI, SVOA, SWC, SYNEX, TAKUNI, TASCOS, TEAM, TFI, TFMAMA, TGH, THANA, THE, THIP, THRE, TIDLOR, TIGER, TIPCO, TITL, TKC, TM, TMD, TMI, TMT, TNR, TOG, TOPP, TPA, TPAC, TPCH, TPLAS, TPP, TPS, TQR, TRITN, TRT, TRUE, TSI, TTCL, TTI, TWP, TWPC, TYCN, UBE, UBIS, UEC, UMI, UP, UPA, UPF, UPOIC, UREKA, UTP, VARO, VIH, VL, VNG, VPO, W, WACOAL, WFX, WINMED, WORK, WP, WPH, XO, YUASA, ZEN, ZIGA



บริษัทที่ไล่คะแนน AGM Checklist 80 - 89 ไ้ด้

3K-BAT, A, AEONTS, AFC, ALL, ASIAN, AU, BE8, BEC, BIOTEC, BLAND, BM, CPH, CPT, DHOUSE, DITTO, DOD, FANCY, GL, GRAND, GSC, HL, IFEC, JCT, KAMART, KC, KCM, KYE, MANRIN, M-CHAI, MDX, MITSIB, NV, PERM, PF, PIN, PRECHA, PRIN, PROUD, PSG, PTL, ROH, ROJNA, SABUY, SFT, SGP, SIMAT, SLM, SMIT, SPG, SRICHA, SSS, STHAI, TCCC, TCJ, TGPRO, TH, THMUI, TNPC, TPIPL, TPIPP, TRV, TSTH, TTT, UMS, UNIQ, UVAN, VIBHA, YGG

ที่มา : สมาคมส่งเสริมผู้ลงทุนไทย (ข้อมูล ณ วันที่ 09/08/65)
หมายเหตุ : ข้อมูล AGM ปีระจําปี 2565 จากสมาคมส่งเสริมผู้ลงทุนไทย