

S50U23

913.4

S=909-904

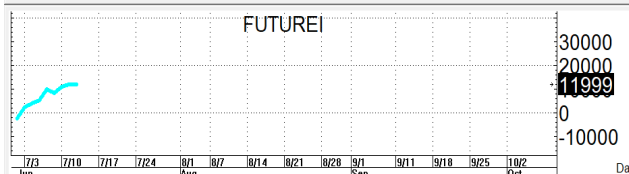
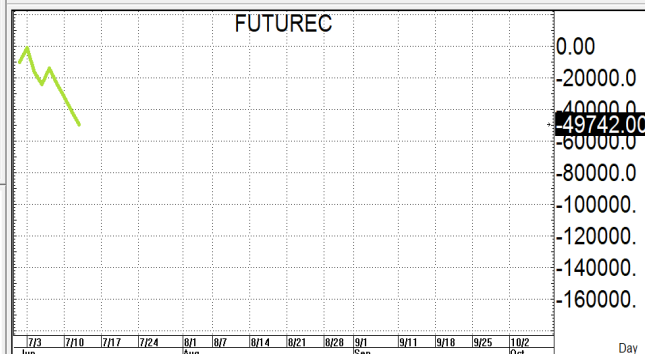
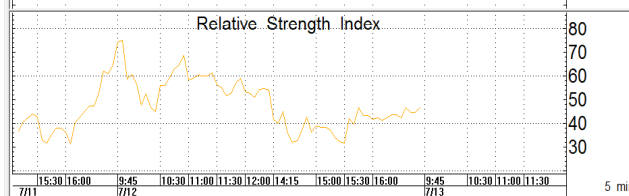
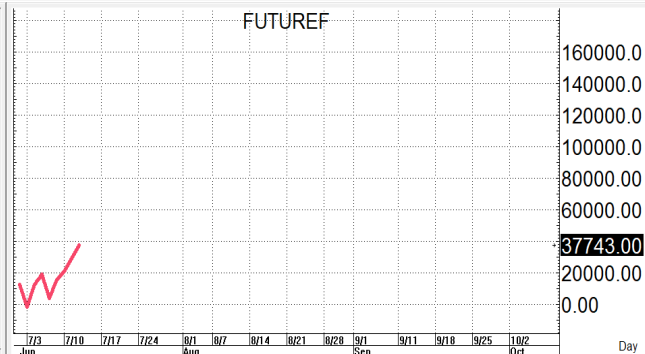
R=919-924

High = 921.00
Low = 911.20
Open = 918.10
Last = 913.40
SAvg 25 = 921.50
EAvg 10 = 913.71
EAvg 25 = 917.82
7/12/23

SET50 Index Futures Sep-23 (S50U23)



High = 921.00
Low = 911.20
Open = 912.81
Last = 915.93
EAvg 75 = 931.14
SAvg 75 = 932.49
EAvg 55 = 926.23



กลยุทธ์: ย้ำยืนปิดเหนือเส้น 10 วันที่ 913+/- ได้จึงทำให้นายยาวเป็นฝ่ายได้เปรียบต่อจนกว่าจะวกกลับลงมาปิดได้ใหม่จึงขวางแผนตาม
 นักกล่าวคือหากซิงติดกลับขึ้นมาก่อนก็ให้ไป bet OPEN SHORT แถวๆ แนวต้านที่ให้แล้วรอปิดทำกำไรตอนย่อตัวกลับลงมาในระหว่างวัน
 โดยกำหนดจุดตัดขาดทุนหรือ CUT LOSS เมื่อขาดทุนเกิน 5 Points เพื่อทำ Risk-Control หรือเมื่อ S50U23 ปิดเหนือ 925
 แต่ในทางกลับกันหากเกิดการย่อตัวลงมาก่อนก็ให้ไปรอ OPEN LONG แถวๆ แนวรับที่ให้ไว้แล้วรอไปขายทำกำไรตอนติดกลับขึ้นมาใน
 ระหว่างวันแต่ก็ควรวาง Trading stop ด้วยนะหากราคาออกจากต้นทุนเกิน 5 Points หรือเมื่อ S50U23 ลงมาปิดต่ำกว่า 903

รายงานฉบับนี้จัดทำขึ้นโดยข้อมูลเท่าที่ปรากฏและเชื่อว่าเป็นที่น่าเชื่อถือได้แต่ไม่ถือเป็นการยืนยันความถูกต้องและความสมบูรณ์ของ ข้อมูลนั้นๆ โดยบริษัทหลักทรัพย์ ตรีเนิตี้ จำกัด ผู้จัดทำ
 ขอสงวนสิทธิ์ในการเปลี่ยนแปลงความเห็นหรือประมาณการณต่างๆ ที่ปรากฏในรายงานฉบับนี้โดยไม่ต้องแจ้งล่วงหน้า รายงานฉบับนี้มีวัตถุประสงค์เพื่อใช้ประกอบการตัดสินใจของนักลงทุน
 โดยไม่ได้เป็นการชี้นำหรือชักชวนให้นักลงทุนทำการซื้อหรือขาย หลักทรัพย์ หรือตราสารทางการเงินใดๆ ที่ปรากฏในรายงาน