

Today Selections >> **BGRIM, BH, PTTEP**

Stock	S	R	Comment
<b>BGRIM</b>	35.00	36.25	กำไร Q2 พื้นตัว YoY และ QoQ
<b>BH</b>	214.00	223.00	คาดการณ์ Q2 โตต่อ YoY หนุนจากผู้ป่วยต่างชาติ
<b>PTTEP</b>	153.00	159.00	ตลาดคาดปลายปี supply ดึงตัวหนุนราคาน้ำมันอยู่ในระดับสูง

**D-Day**

- **SET:** คาด SET Index แกว่งตัวผันผวน โดยมีปัจจัยบวกที่เกิดขึ้นทั่วโลก ได้แก่ คาดการณ์นโยบายการเงินของ Fed ที่มีโอกาสเข้มงวดน้อยลง แต่ในทางกลับกัน ปัจจัยกดดันเฉพาะตัวสำหรับตลาดหุ้นไทยคงหนีไม่พ้น ปัจจัยการเมืองที่จะเริ่มมีความไม่แน่นอนที่สูงขึ้นนับตั้งแต่วันที่ (รายละเอียดด้านล่าง)
- **ENERG:** คาดกลุ่มพลังงานเป็นตัวค้ำยัน SET Index ในวันนี้ได้บางส่วน ทั้งกลุ่มน้ำมันที่ได้อานิสงส์จากราคาน้ำมันดิบที่เดิหน้าสูงขึ้นต่อเมื่อคืน และ กลุ่มโรงไฟฟ้าที่มีโอกาสรับवादต่อจากโอกาสการเป็นแกนนำรัฐบาลของ พรรคก้าวไกลที่เริ่มลดลง (รายละเอียดด้านล่าง)
- **CPI:** เงินเฟ้อสหรัฐฯเมื่อคืนนี้ออกมาต่ำกว่าตลาดคาดทั้ง Headline และ Core CPI โดยมีข้อดีก็คือว่า นักลงทุนไม่ได้ลดคาดการณ์ที่ Fed จะขึ้น ดอกเบี้ยในการประชุมเดือนนี้ (Prob: 92%) แต่ไปลดคาดการณ์ในส่วนของการขึ้นดอกเบี้ยสำหรับรอบการประชุมที่เหลืออยู่ในปีนี้แทน ส่งผลให้ Bond yield และเงิน USD ปรับตัวลงอย่างมีนัยสำคัญ การลงของเงิน USD ยังทำให้ราคา Commodities ทั่วโลกเช่นน้ำมันและทองคำปรับตัวสูงขึ้นอีกด้วย มองการอ่อนตัวของเงิน USD และ Bond yield นี้มีโอกาสสูงเหลือยิ่งสินทรัพย์เสี่ยงทั่วโลกไปจนถึงการประชุม FOMC วันที่ 25-26 ก.ค. ซึ่งถึงตรงนั้นอาจต้องระมัดระวังมากขึ้น จากโทนการประชุม Fed ที่อาจยังคงออกมาในเชิง Hawkish
- **Politics:** เราประเมิน Scenario ของการโหวตนายกรัฐมนตรีนวันนี้ไว้ดังต่อไปนี้

1) **กรณีการโหวตนำมาซึ่งข้อสรุปของนายยกคนใหม่เป็นคุณพิรากลิมเจริญรัตน์** - ประเมินว่าในกรณีนี้จะตรงกับกรณีฐานที่เราเคยวิเคราะห์ไปก่อนหน้านี้ ซึ่ง SET Index อาจมีการขยับขึ้นเล็กน้อยในช่วงแรกได้บ้างจากความคาดหวังการจัดตั้งรัฐบาลและการออกมาตรการกระตุ้นเศรษฐกิจที่รวดเร็ว - สำหรับกลุ่มหุ้นที่เราแนะนำถือครองในกรณีนี้คือกลุ่ม Consumer และกลุ่ม Tourism ซึ่งถือเป็นเครื่องยนต์หลักในการขับเคลื่อนเศรษฐกิจของไทยปีต่อไป อาทิ **BBL, KTB, CPALL, CPAXT, BJC, ERW, SPA**

2) **กรณีที่การโหวตในวันนี้ไม่สามารถนำมาซึ่งบทสรุปของนายกรัฐมนตรีนคนใหม่** - ในกรณีนี้ประเมินว่าคงจะยังไม่ได้มีผลกระทบเชิงลบต่อดัชนี SET มากนัก เนื่องจากเราเชื่อว่านักลงทุนส่วนหนึ่งได้เตรียมใจกับการโหวตที่อาจมีความยืดเยื้อต่อไปยังสัปดาห์หน้าวันที่ 19 และ 20 ก.ค.อยู่แล้ว นอกจากนี้นักลงทุนบางส่วนอาจตีความว่า โอกาสที่คุณพิรากลิมจะขึ้นดำรงตำแหน่งนายกและการเป็นแกนนำรัฐบาลของพรรคก้าวไกลมีน้อยลง - ดังนั้นในกรณีนี้ กลุ่มหุ้นที่เคยถูกทำโทษลงมาแรงก่อนหน้านี้ จากความกังวลทางด้านนโยบายของพรรคก้าวไกล อย่างเช่น การลดราคาพลังงาน การทลายกลุ่มทุนใหญ่ และการปรับขึ้นค่าแรงขั้นต่ำ มีโอกาสเห็นแรงเก็งกำไรขึ้นมาในระยะสั้นได้ อาทิ **GULF, GPSC, BGRIM, TRUE, STEC** รวมถึงหุ้นที่มีความเชื่อมโยงกับพรรคเพื่อไทยที่ตลาดอาจตีความว่ามีโอกาสพลิกมาเป็นแกนนำในการจัดตั้งรัฐบาลมากขึ้น เช่น **SC, SIRI**

(อ่านรายละเอียดต่อหน้าหลัง)

 แนวรับ **1,476** แนวต้าน **1,514**
**บทวิเคราะห์วันนี้**

- **TISCO** (ชื่อ ราคาเป้าหมาย **110** บาท) กำไร 2Q66 ดีกว่าคาดเล็กน้อย
- **PTG** (ชื่อ ราคาเป้าหมาย **10.50** บาท) คาดกำไร 2Q23 อ่อนแออีกครั้งเหลือ 160 ลบ. ค่าการตลาดปรับลดลง แนวโน้ม 3Q23 เป็น low season

**Market Summary**

	Closed	+/-	%Chg
SET	1,491.14	- 5.82	- 0.39
SET50	920.65	- 0.67	- 0.07
SET100	2,032.16	- 5.53	- 0.27
Mai	448.99	- 7.59	- 1.66
Dow Jones	34,347.43	+86.01	+0.25
Nasdaq	13,918.96	+158.26	+1.15
Nikkei	31,943.93	- 259.64	- 0.81
Hang Seng	18,860.95	+ 201.12	+ 1.08
SET Mkt. Cap (Btmn)	18,287.38		
SET Turnover (Btmn)	52,288.15		
PER(x)	17.83		

**Stock Top Active**

PTTEP	GULF	KTC	AOT	PTT
-------	------	-----	-----	-----

**Sector Top Active**

ENERG	FIN	BANK
-------	-----	------

**Investors Data – SET (Btmn)**

12 Jul.23	Buy	Sell	Net
Institution	5,789	4,415	1,375
Proprietary	5,227	5,153	74
Foreign	25,015	26,532	-1,517
Local	16,256	16,188	68
1-12 Jul.23	Buy	Sell	Net
Institution	32,997	27,227	5,770
Proprietary	28,194	27,992	202
Foreign	156,918	167,082	-10,164
Local	98,951	94,759	4,192

**Commodities**

	12 Jul.23	11 Jul.23	Chg	%Chg
Bt/US\$	34.66	34.72	-0.06	-0.16
US\$/Yuan	7.165	7.209	-0.04	-0.61
US Bond Yield 10y(%)	3.853	3.932	-0.08	-2.01
Brent Oil (US\$/bbl)	80.11	79.40	+0.71	+0.89
Nymex Oil (US\$/bbl)	75.75	74.83	+0.92	+1.23
Gold Spot (US\$/oz)	1,956.85	1,931.58	+25.27	+1.31
Baltic Dry Index	1,088.00	1,032.00	+56.00	+5.43
Dollar Index (DXYO)	100.56	101.66	-1.10	-1.08

**Today's Event**

- **B** **ลุกหุ้นเข้า** 20,761,555,194 หุ้น
- **BC** **ลุกหุ้นเข้า** 367,143 หุ้น
- **SDC** **ลุกหุ้นเข้า** 63,492,062 หุ้น
- **SMT** **ลุกหุ้นเข้า** 31,500 หุ้น


 นัฐชาต เมฆมาลี  
 CFA, FRM (ID: 31379)  
 E-mail: nuttachart@trinitythai.com

บริษัทหลักทรัพย์ ทรินิตี้ จำกัด, 179 อาคารบางกอก ซิตี้ ทาวเวอร์ ชั้น 25-26, 29 ถนนสาทรใต้ เขตสาทร กรุงเทพฯ 10120 โทรศัพท์ 0-2088-9100 โทรสาร 0-2088-9399

รายงานฉบับนี้จัดทำขึ้นโดยข้อมูลเท่าที่ปรากฏและเชื่อว่าเป็นที่น่าเชื่อถือได้แต่ไม่เป็นการยืนยันถึงความถูกต้องและความสมบูรณ์ของข้อมูลนั้นๆ โดยบริษัทหลักทรัพย์ ทรินิตี้ จำกัด ผู้จัดทำขอสงวนสิทธิ์ในการเปลี่ยนแปลงความเห็นหรือประมาณการต่างๆ ที่ปรากฏในรายงานฉบับนี้โดยไม่ต้องแจ้งล่วงหน้า รายงานฉบับนี้มีวัตถุประสงค์เพื่อประกอบการตัดสินใจของนักลงทุน โดยไม่ได้เป็นการชี้แนะหรือชักชวนให้ นักลงทุนทำการซื้อหรือขายหลักทรัพย์ หรือตราสารทางการเงินใดๆ ที่ปรากฏในรายงาน

## Strategy

ณัฐชาติ เมฆมาดิน, CFA, FRM  
 เลขทะเบียนนักวิเคราะห์:  
 031379  
 nuttachart@trinitythai.com

- **Lawfare:** แต่ในกรณีที่ 2 นี้ สิ่งที่เราอาจต้องติดตามควบคู่กับเหตุการณ์ในสภาไปด้วย นั่นก็คือ ความคืบหน้าของศาลรัฐธรรมนูญต่อความเป็นไปได้ในการรับคำร้องและวินิจฉัยประเด็นการถือหุ้นไอทีวีของคุณพิธา หลังกกด.มีมติส่งเรื่องมายังศาลฯเมื่อวานนี้ พร่อมมีคำขอให้ทางศาลฯพิจารณาสั่งให้ยุติการปฏิบัติหน้าที่ ส.ส. ของคุณพิธาชั่วคราว นอกจากนั้นเมื่อวานนี้ ยังมีประเด็นการรับคำร้องของศาลรัฐธรรมนูญเพื่อพิจารณารณการหาเสียงเลือกตั้งของพรรคก้าวไกลที่มีการพูดถึงการยกเลิกมาตราการ 112 ว่าเป็นการใช้สิทธิหรือเสรีภาพล้มล้างการปกครองฯหรือไม่
- ประเด็นเหล่านี้ถือเป็นกลไกนอกสภาที่เราเคยกล่าวไว้ว่า หากเกิดขึ้น อาจนำมาสู่การไม่เป็นที่ยอมรับของมวลชนจนก่อให้เกิดความวุ่นวาย ซึ่งเราจะเห็นได้จากการจัดตั้งการประชุมที่เริ่มเกิดขึ้นแล้วตั้งแต่เมื่อวานนี้ หากมีความวุ่นวายมากขึ้น มองว่า SET Index มีโอกาสถูกกดดันจาก Country risk premium ที่สูงขึ้น โดยกลุ่มที่อาจได้รับ **Sentiment** เชิงลบได้แก่ กลุ่มที่เกี่ยวข้องกับการท่องเที่ยวและการเดินทางของผู้คน เช่น โรงแรม สนามบิน สายการบิน ห้างสรรพสินค้า เป็นต้น

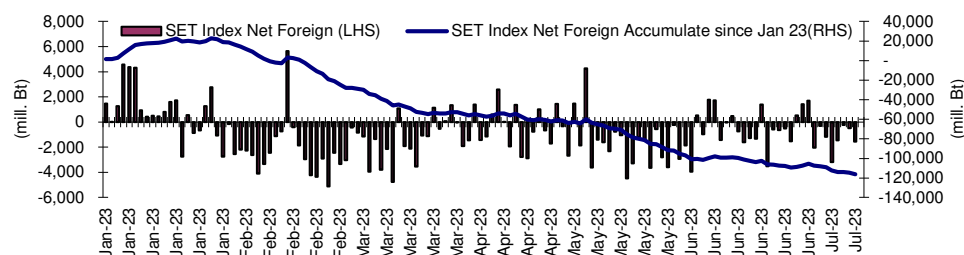
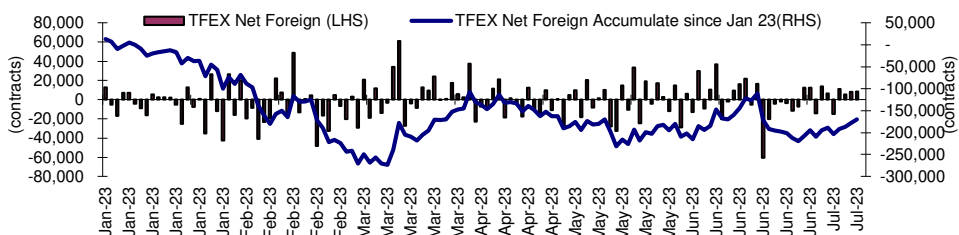
## Fund Flow

### Foreign Portfolio Investment in Equities (Asia ex. Japan)

	As at	Day	WTD Net	MTD Net	YTD Net
					Unit : US\$ mn
India	11-Jul	178.4	306.6	1,641.1	12,807.1
Indonesia	12-Jul	36.5	50.2	92.0	1,182.1
Malaysia	12-Jul	18.1	-23.9	-78.5	-1,007.8
Philippines	12-Jul	24.1	20.5	13.1	-454.2
South Korea	13-Jul	-75.6	206.4	398.1	8,342.4
Sri Lanka	12-Jul	-0.1	-0.8	3.2	5.2
Taiwan	12-Jul	-199.6	-232.5	-2,631.2	8,616.1
Thailand	12-Jul	-43.8	-62.0	-290.2	-3,397.0
Vietnam	12-Jul	-18.5	-36.3	-109.7	-141.6

Source: Bloomberg

## Net Foreign



## Indicators to watch

	Last	Previous	% chg	1W Prior	1M Prior	Remark
VIX Index	26.52	24.80	6.9%	42.5%	30.4%	-
Ted Spread	0.37	0.27	38.8%	118.9%	219.5%	-
TTF (Thai Trust Fund)	11.27	11.25	0.2%	0.4%	6.1%	+
U.S.Dollar Index	100.56	101.66	-1.1%	-2.5%	-3.0%	+
U.S.Bond Yield	3.86	3.96	-2.7%	0.1%	3.3%	-
US Coal Index	7.5	6.87	9.2%	39.9%	58.2%	+
Emerging Asia Index (MXMS)	519.80	513.13	1.3%	-3.2%	-5.4%	+

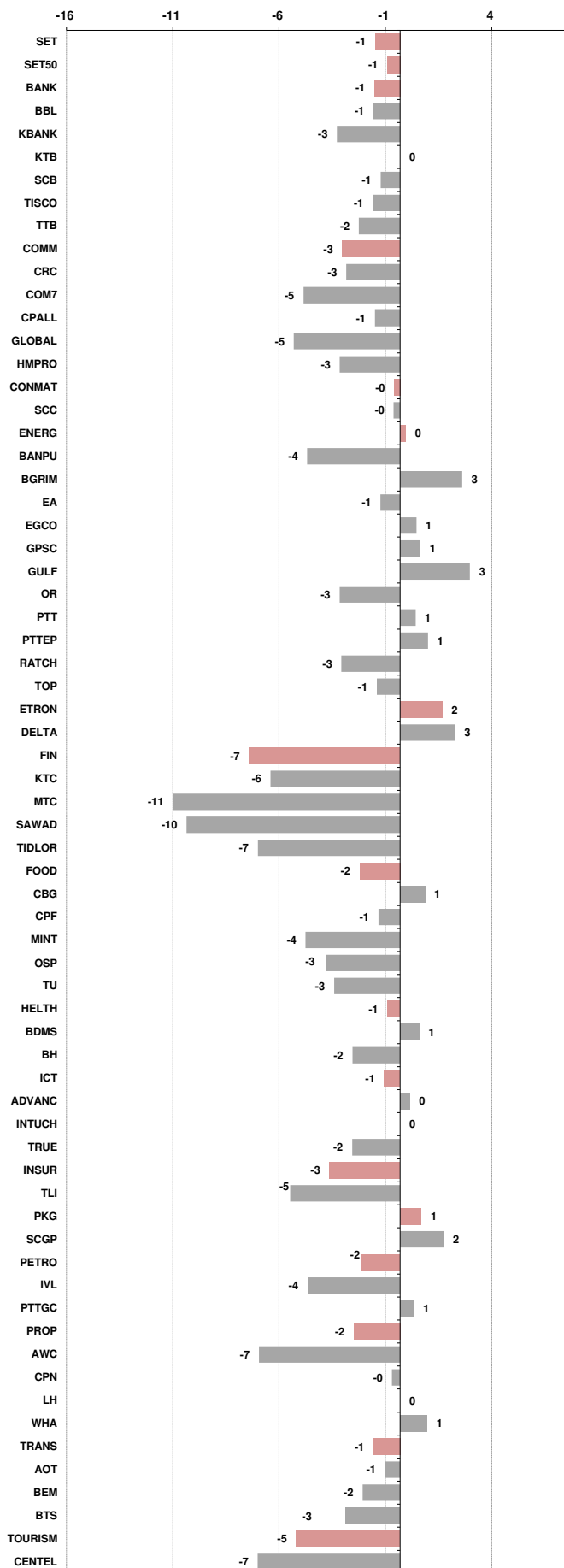
Source: Bloomberg, Aspen

**Price performance of Stock in SET50**  
(for weekly: 5 - 12 Jul 2023)

**1 Week Performance**



Stock	12-Jul-23	%YTD	%-1W	%-1M	%-3M	%-6M	%-12M
SET	1,491.14	-11	-1	-4	-6	-12	-4
SET50	920.65	-8	-1	-2	-4	-9	-3
<b>BANK</b>	<b>387.91</b>	<b>0</b>	<b>-1</b>	<b>-2</b>	<b>2</b>	<b>-4</b>	<b>8</b>
BBL	157.00	6	-1	-4	0	1	20
KBANK	130.50	-12	-3	-1	-4	-17	-11
KTB	19.40	10	0	1	13	8	30
SCB	108.00	1	-1	0	2	-4	8
TISCO	96.00	-3	-1	-1	-5	-7	11
TTB	1.52	8	-2	-6	9	6	32
<b>COMM</b>	<b>33,840.35</b>	<b>-14</b>	<b>-3</b>	<b>-6</b>	<b>-8</b>	<b>-14</b>	<b>-2</b>
CRC	38.50	-17	-3	-5	-13	-13	10
COM7	26.25	-23	-5	-8	-2	-24	-3
CPALL	62.50	-8	-1	-2	1	-9	0
GLOBAL	15.20	-32	-5	-13	-14	-26	-10
HMPRO	13.70	-12	-3	-1	-4	-12	8
<b>CONMAT</b>	<b>8,391.63</b>	<b>-9</b>	<b>0</b>	<b>-3</b>	<b>-2</b>	<b>-12</b>	<b>-11</b>
SCC	326.00	-5	0	-2	3	-8	-13
<b>ENERG</b>	<b>21,373.54</b>	<b>-15</b>	<b>0</b>	<b>0</b>	<b>-7</b>	<b>-14</b>	<b>-11</b>
BANPU	8.75	-36	-4	0	-12	-29	-32
BGRIM	35.25	-11	3	-6	-12	-16	-6
EA	53.75	-45	-1	-16	-30	-40	-31
EGCO	131.00	-24	1	-8	-19	-25	-29
GPSC	53.00	-27	1	-11	-22	-29	-21
GULF	47.25	-14	3	2	-13	-13	-1
OR	20.50	-14	-3	0	-4	-14	-19
PTT	34.25	3	1	9	9	1	1
PTTEP	155.00	-12	1	4	-4	-8	-3
RATCH	35.25	-18	-3	-6	-10	-20	-10
TOP	45.25	-20	-1	-1	-14	-18	-11
<b>ETRON</b>	<b>11,754.04</b>	<b>13</b>	<b>2</b>	<b>-1</b>	<b>2</b>	<b>7</b>	<b>146</b>
DELTA	99.00	-88	3	-1	-90	-89	-69
<b>FIN</b>	<b>3,452.30</b>	<b>-26</b>	<b>-7</b>	<b>-15</b>	<b>-17</b>	<b>-27</b>	<b>-24</b>
KTC	46.25	-22	-6	-10	-18	-21	-15
MTC	35.50	-7	-11	-15	-3	-12	-15
SAWAD	44.75	-8	-10	-18	-21	-16	-4
TIDLOR	22.30	-24	-7	-17	-16	-27	-17
<b>FOOD</b>	<b>10,805.19</b>	<b>-15</b>	<b>-2</b>	<b>-9</b>	<b>-7</b>	<b>-16</b>	<b>-17</b>
CBG	65.00	-33	1	-3	-24	-36	-43
CPF	19.50	-21	-1	-10	-6	-19	-25
MINT	32.25	0	-4	-6	3	-5	-2
OSP	27.75	-2	-3	-8	-3	-6	-20
TU	12.50	-26	-3	-9	-6	-24	-22
<b>HELTH</b>	<b>6,790.68</b>	<b>-6</b>	<b>-1</b>	<b>-5</b>	<b>-7</b>	<b>-8</b>	<b>0</b>
BDMS	28.00	-3	1	-3	-5	-7	4
BH	218.00	3	-2	-6	-7	1	16
<b>ICT</b>	<b>153.51</b>	<b>-7</b>	<b>-1</b>	<b>-4</b>	<b>-7</b>	<b>-9</b>	<b>-11</b>
ADVANC	217.00	11	0	0	3	8	7
INTUCH	73.00	-6	0	0	-2	-2	4
TRUE	6.50	N/A	-2	-5	-21	N/A	N/A
<b>INSUR</b>	<b>10,081.38</b>	<b>-20</b>	<b>-3</b>	<b>-11</b>	<b>-12</b>	<b>-18</b>	<b>-28</b>
TLI	11.00	-26	-5	-15	-14	-21	N/A
<b>PKG</b>	<b>3,818.80</b>	<b>-31</b>	<b>1</b>	<b>-3</b>	<b>-15</b>	<b>-31</b>	<b>-28</b>
SCGP	37.25	-35	2	-4	-17	-34	-31
<b>PETRO</b>	<b>839.08</b>	<b>-16</b>	<b>-2</b>	<b>0</b>	<b>-7</b>	<b>-19</b>	<b>-17</b>
IVL	33.00	-19	-4	-1	-3	-20	-27
PTTGC	39.00	-17	1	2	-11	-22	-12
<b>PROP</b>	<b>237.96</b>	<b>-13</b>	<b>-2</b>	<b>-5</b>	<b>-10</b>	<b>-11</b>	<b>3</b>
AWC	4.50	-29	-7	-12	-20	-25	-7
CPN	65.25	-8	0	-5	-6	-7	8
LH	8.40	-15	0	-2	-15	-14	2
WHA	4.78	17	1	6	7	20	59
<b>TRANS</b>	<b>342.88</b>	<b>-9</b>	<b>-1</b>	<b>-2</b>	<b>-4</b>	<b>-8</b>	<b>-4</b>
AOT	71.25	-5	-1	-1	-2	-4	2
BEM	8.35	-15	-2	0	-7	-12	-3
BTS	7.55	-10	-3	2	-1	-13	-12
<b>TOURISM</b>	<b>602.10</b>	<b>-7</b>	<b>-5</b>	<b>-7</b>	<b>-13</b>	<b>-8</b>	<b>10</b>
CENTEL	45.25	-10	-7	-9	-18	-10	13





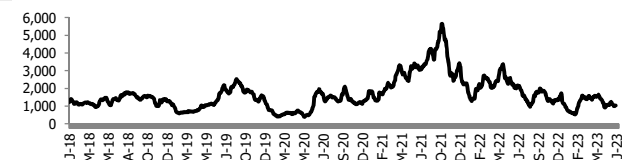
อัตราแลกเปลี่ยนวันนี้\* 34.66 Change -0.06

\*เปรียบเทียบ Transaction ล่าสุดกับก่อนหน้า (โดยไม่แยกว่าเป็นของ off-shore หรือ on-shore)

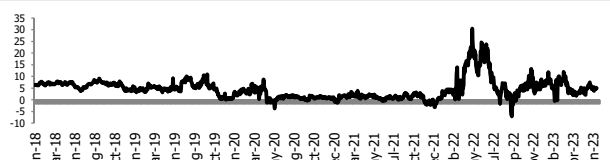
สินค้า	หน่วยราคา	ปิดล่าสุด	ก่อนหน้า	ราคาปิดล่าสุด	ก่อนหน้า	เปลี่ยน +/-	%	หลักทรัพย์ที่เกี่ยวข้อง
เรือ <i>ปรับปรุจ</i>	Baltic Dry Index (spot)	12-Jul-23	11-Jul-23	1,088	1,032	+56.00	5.4%	PSL, TTA
	BHSI (Handy Size)	12-Jul-23	11-Jul-23	418	422	-4.00	-0.9%	
ยาง	(US Cents/kg)	12-Jul-23	11-Jul-23	150.40	151.50	-1.10	-0.7%	STA, TRUBB
น้ำตาล	(Cent/Pound)	12-Jul-23	11-Jul-23	23.91	23.53	+0.38	1.6%	KSL, KBS, KTIS, BRR
ถั่วเหลือง	(Cent\$/Bushel)	12-Jul-23	11-Jul-23	1,330.75	1,369.00	-38.25	-2.8%	TVO
น้ำมันปาล์ม	(US\$/ton)	12-Jul-23	11-Jul-23	3,919.00	3,916.00	+3.00	0.1%	CPI, LST, UPOIC, UVAN
สังกะสี	(US\$/ton)	12-Jul-23	11-Jul-23	2,378.00	2,355.00	+23.00	1.0%	PDI
ทองคำ	(US\$/oz)	12-Jul-23	11-Jul-23	1,956.20	1,931.30	+24.90	1.3%	THL (Source:Aspen)
SPDR Gold Trust	(ton)	12-Jul-23	11-Jul-23	914.95	915.26	-0.31	0.0%	
น้ำมันดิบ <i>ทุกวัน</i>	WTI (US\$/barrel)	12-Jul-23	11-Jul-23	75.75	74.83	+0.92	1.2%	PTT, PTTEP, TOP, PTTGC, BCP
	Brent (US\$/barrel)	12-Jul-23	11-Jul-23	80.11	79.40	+0.71	0.9%	(Source:Aspen)
ค่าการกลั่น <i>ทุกวัน</i>	GRM (US\$/barrel)	12-Jul-23	11-Jul-23	5.45	4.93	+0.52	0.0%	BCP, IRPC, PTTGC and TOP (Bloomberg)
น้ำมันทำความร้อน <i>ทุกวัน</i>	Heating Oil (cent/gallon)	12-Jul-23	11-Jul-23	228.96	227.37	+1.59	0.7%	BCP, IRPC, PTTGC and TOP (Bloomberg)
	Natural Gas(\$/MMBtu)	12-Jul-23	11-Jul-23	2.65	2.73	-0.08	-2.9%	PTTEP, PTT, BANPU (Bloomberg)
ปิโตรเคมี	Naphtha (US\$/MT)	12-Jul-23	11-Jul-23	583.75	572.75	+11.00	1.9%	PTTGC, SCC (เป็นต้นทุน)
	Ethylene (US\$/MT)	7-Jul-23	30-Jun-23	735	735	+0.00	0.0%	PTTGC, SCC, IRPC (Bloomberg)
	Propylene (US\$/MT)	7-Jul-23	30-Jun-23	730	720	+10.00	1.4%	PTTGC, SCC, IRPC
เหล็ก	HRC (US\$/ton) ริดร้อน	12-Jul-23	11-Jul-23	896.0	907.0	-11.00	-1.2%	(Source:Bloomberg)
ถ่านหิน	NEX (US\$/ton)	7-Jul-23	30-Jun-23	141.72	135.16	+6.56	4.9%	BANPU, LANNA, UMS
อาหาร	ไก่ (บาท/กก.)	30-Jun-23	31-May-23	45.00	44.00	+1.00	2.3%	CPF, GFPT (Source: CPF)
	กุ้งVannamei(บาท/กก.)	30-Jun-23	31-May-23	120	130	-10.00	-7.7%	CPF, CFRESH, SSF, ASIAN, TU
	สุกร (บาท/กก.)	30-Jun-23	31-May-23	76	76	+0.00	0.0%	CPF

กราฟแสดงแนวโน้มราคา

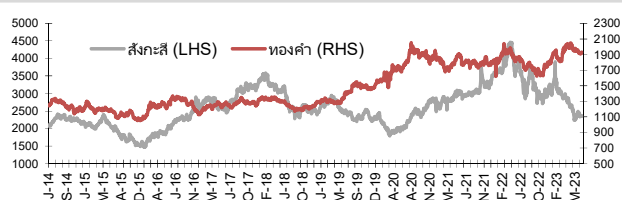
ค่าระวางเรือ (Baltic dry Index)



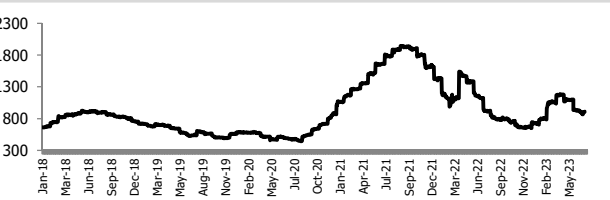
ค่าการกลั่น GRM (US\$/barrel)



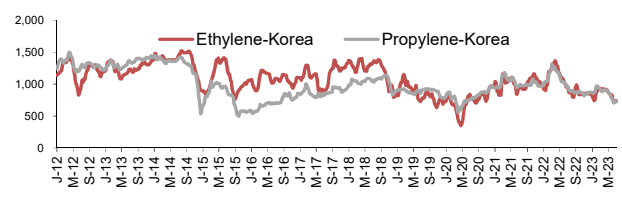
สังกะสี ทองคำ : PDI



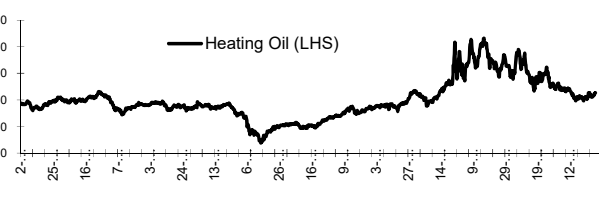
เหล็กริดร้อน



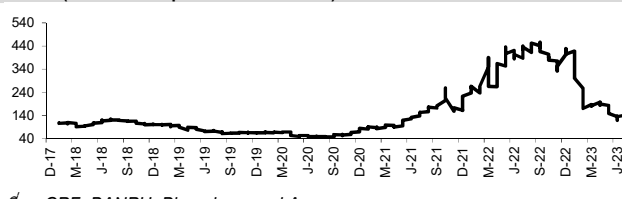
Ethylene-Korea vs Propylene-Korea (US\$/MT)



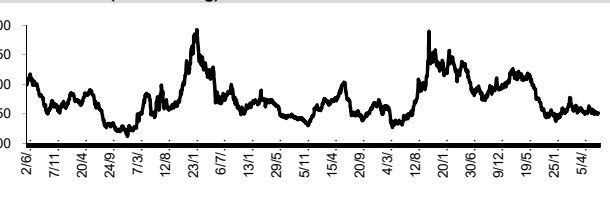
Bunker /Heating Oil Price (USD/ton)



ถ่านหิน (Nexcastle Export Index US\$/ton)



ราคายาง (US Cents/kg)



ที่มา: CPF, BANPU, Bloomberg and Aspen



**แบบรายงานการเปลี่ยนแปลงการถือหลักทรัพย์และสัญญาซื้อขายล่วงหน้าของผู้บริหาร (แบบ 59)**

ชื่อผู้บริหาร	วิธีการได้มา/ จำหน่าย	จำนวน (หุ้น)	ราคา (บาท)	มูลค่า (บาท)	ประเภท หลักทรัพย์	วันที่ได้มา/ จำหน่าย	
HTC	พันเอก พัชร รัตกุล	ขาย	250,000.00	34.88	8,720,000.00	หุ้นสามัญ	11/7/2566
STECH	นาย โสภณ คำภักดี	ขาย	100,000.00	2.14	214,000.00	หุ้นสามัญ	10/7/2566
STECH	นาย โสภณ คำภักดี	ขาย	100,000.00	2.14	214,000.00	หุ้นสามัญ	10/7/2566
ACC	นาง สุพิน ศิริโชค	ซื้อ	500,000.00	0.70	350,000.00	หุ้นสามัญ	11/7/2566
ACE	นาย ชีรวดี ทรงเมตตา	ซื้อ	850,000.00	1.84	1,564,000.00	หุ้นสามัญ	10/7/2566
BGT	นาง นันทริกา ชันช้อย	ซื้อ	37,800.00	0.99	37,422.00	หุ้นสามัญ	6/7/2566
BGT	นาง นันทริกา ชันช้อย	ซื้อ	2,400.00	0.99	2,376.00	หุ้นสามัญ	7/7/2566
BGT	นาง นันทริกา ชันช้อย	ซื้อ	32,400.00	0.98	31,752.00	หุ้นสามัญ	10/7/2566
BGT	นาง นันทริกา ชันช้อย	ซื้อ	20,000.00	0.99	19,800.00	หุ้นสามัญ	11/7/2566
BGT	นาย นพดล ธรรมวิริยะ	ซื้อ	47,000.00	1.00	47,000.00	หุ้นสามัญ	6/7/2566
BGT	นาย นพดล ธรรมวิริยะ	ซื้อ	8,000.00	1.00	8,000.00	หุ้นสามัญ	7/7/2566
BGT	นาย นพดล ธรรมวิริยะ	ซื้อ	14,700.00	1.00	14,700.00	หุ้นสามัญ	10/7/2566
BGT	นาย นพดล ธรรมวิริยะ	ซื้อ	94,700.00	0.99	93,753.00	หุ้นสามัญ	11/7/2566
BOFFICE	นาง ประพัทธ์ บุรี	ซื้อ	26,400.00	7.35	194,040.00	หน่วยทรัสต์	11/7/2566
BOFFICE	นาง ประพัทธ์ บุรี	ซื้อ	50,500.00	7.35	371,175.00	หน่วยทรัสต์	12/7/2566
ECL	นาย จาตุรงค์ โพธิ์รักษา	ซื้อ	100,000.00	1.54	154,000.00	หุ้นสามัญ	10/7/2566
EP	นาย ยุทธ ชินสุภักดิ์กุล	ซื้อ	5,300.00	3.00	15,900.00	หุ้นสามัญ	11/7/2566
HPT	นาง วรณี เขวากิตติโสภณ	ซื้อ	1,000,000.00	0.65	650,000.00	หุ้นสามัญ	11/7/2566
KSL	นาย จำรูญ ชินธรรมมิตร	ซื้อ	200,000.00	3.00	600,000.00	หุ้นสามัญ	11/7/2566
PERM	นาย ชูชีพ ยงวงศ์ไพบูลย์	ซื้อ	45,700.00	0.95	43,415.00	หุ้นสามัญ	10/7/2566
PERM	นาย ชูชีพ ยงวงศ์ไพบูลย์	ซื้อ	54,300.00	0.95	51,585.00	หุ้นสามัญ	11/7/2566
PRG	นาย สุเวทย์ ชีวศิริกุล	ซื้อ	1,500.00	10.30	15,450.00	หุ้นสามัญ	11/7/2566
STI	นาย ไพรัช เล่าประเสริฐ	ซื้อ	77,700.00	4.36	338,772.00	หุ้นสามัญ	10/7/2566
TTI	นาย กัจจกร ชื่นชูจิตต์	ซื้อ	1,000.00	25.00	25,000.00	หุ้นสามัญ	10/7/2566
TTI	นาย กัจจกร ชื่นชูจิตต์	ซื้อ	500.00	25.00	12,500.00	หุ้นสามัญ	11/7/2566

ที่มา : ศูนย์สารสนเทศตลาดทุน สำนักงานคณะกรรมการ ก.ล.ด.

**แบบรายงานการได้มาหรือจำหน่ายหลักทรัพย์ของกิจการ (246-2)**

ชื่อบริษัท	ชื่อผู้ได้มา/ จำหน่าย	Sell/Buy	ประเภท หลักทรัพย์	%ได้มา/ จำหน่าย	%หลังได้มา/ จำหน่าย	วันที่ได้มา/ จำหน่าย	หมายเหตุ
BCP	สำนักงานประกันสังคม	จำหน่าย	หุ้น	15.005	14.9862	7/7/2566	
MINT	นาย จอห์น สก็อต ไฮเน็ค	ได้มาติดบุคคลตามมาตรา 258	หุ้น	0.0707	15.6711	7/7/2566	

ที่มา : ศูนย์สารสนเทศตลาดทุน สำนักงานคณะกรรมการ ก.ล.ต.

**หลักทรัพย์ที่ต้องซื้อขายด้วยบัญชี Cash Balance**

Stock	July 2023															
	11	12	13	14	17	18	19	20	21	24	25	26	27	31	1	2

**LEVEL 1 : ผู้ซื้อต้องใช้บัญชี Cash Balance และห้ามนำหลักทรัพย์ที่กำหนดมาคำนวณวงเงินซื้อขาย**

MALEE																	
OTO																	
OTO-W1																	
TBN																	

Exit: 14 Jul

Exit: 27 Jul

**LEVEL 2: ผู้ซื้อต้องใช้บัญชี Cash Balance, ห้ามคำนวณวงเงินซื้อขาย และห้าม Net Settlement**

NC																	
----	--	--	--	--	--	--	--	--	--	--	--	--	--	--	--	--	--

Exit: 13 Jul

**LEVEL 3: ห้ามซื้อขาย (SP) 1 วันทำการวันแรก และผู้ซื้อต้องใช้บัญชี Cash Balance, ห้ามคำนวณวงเงินซื้อขาย และห้าม Net Settlement**

-

Source: SET



## Short Sales

Stock	% Short Sale Volume Comparing with Main Board	Average Price (Bt)	Volume (shares)	Value (Mil. B)
PTT	12.50	34.00	6,046,900	205,594,600
GULF	7.90	46.39	3,925,900	182,114,000
KTC	7.12	43.21	3,147,400	135,998,175
AOT	7.15	70.94	1,901,700	134,913,925
CPALL-R	9.69	62.68	2,056,000	128,865,450
KTC-R	6.51	44.24	2,809,700	124,304,050
CPALL	9.20	62.74	1,950,900	122,392,175
ADVANC	10.04	217.14	559,500	121,490,400
GULF-R	4.90	46.63	2,424,100	113,032,600
ADVANC-R	8.12	217.15	452,300	98,218,300
DELTA-R	8.12	100.12	902,400	90,348,075
PTT-R	5.44	34.00	2,629,900	89,416,600
JMT	6.04	33.20	2,653,000	88,073,875
OR-R	12.01	20.72	4,250,500	88,072,860
PTTEP	3.43	155.08	549,800	85,264,600
BBL	5.99	157.22	532,600	83,736,500
TU-R	11.79	12.64	6,320,600	79,919,430
KTB	11.89	19.40	3,897,400	75,599,750
MINT	12.57	32.71	2,269,600	74,245,175
KBANK-R	5.23	131.65	526,500	69,315,500
MTC	13.46	35.16	1,796,500	63,158,975
SAWAD-R	7.00	45.23	1,278,400	57,820,600
TU	8.46	12.64	4,536,800	57,332,840
OR	7.81	20.80	2,753,100	57,274,420
SAWAD	6.75	45.28	1,230,400	55,707,075
HMPRO-R	11.90	13.75	4,014,400	55,188,450
TISCO	22.05	96.32	567,300	54,644,325
PTTEP-R	2.19	154.54	352,400	54,460,450
EA-R	8.37	53.80	997,300	53,656,925
PTG	10.35	10.95	4,837,600	52,976,880
BDMS	5.56	28.00	1,885,700	52,799,275
GPSC-R	6.69	52.83	985,400	52,057,225
IVL-R	11.98	33.13	1,567,600	51,936,175
AOT-R	2.65	71.00	705,000	50,053,600
MINT-R	8.32	32.59	1,507,700	49,128,625
BGRIM	8.54	35.27	1,361,600	48,024,750
AP-R	10.57	11.09	4,067,600	45,110,500
BGRIM-R	8.01	35.30	1,275,200	45,015,475
KBANK	3.36	131.50	339,000	44,579,450
EGCO-R	17.59	130.44	328,900	42,900,800
GPSC	5.41	52.42	802,600	42,074,750
SIRI	5.87	1.88	22,174,700	41,655,717
TTB	8.27	1.54	26,767,200	41,125,526
BANPU	11.35	8.76	4,660,800	40,838,520
HMPRO	8.76	13.76	2,952,500	40,614,170
LH	17.29	8.43	4,705,700	39,657,365
JMART-R	8.37	15.72	2,503,400	39,349,380
EA	6.13	53.71	732,400	39,339,325
TIDLOR	9.95	22.49	1,727,900	38,864,920
MTC-R	8.22	35.14	1,097,600	38,573,300
AWC-R	15.28	4.55	8,469,900	38,511,696
RATCH-R	25.42	35.29	1,085,600	38,311,800
COM7	14.61	26.69	1,415,500	37,780,125
JMT-R	2.46	33.34	1,077,500	35,920,500
CPF-R	16.24	19.42	1,844,900	35,820,720
BH-R	7.72	217.91	164,100	35,759,300
DELTA	3.19	100.79	352,500	35,527,550
TIDLOR-R	8.96	22.53	1,554,200	35,013,560
BANPU-R	9.64	8.77	3,955,500	34,678,680

Source: SET



**July 2023**

Monday	Tuesday	Wednesday	Thursday	Friday
<b>3</b>	<b>4</b>	<b>5</b>	<b>6</b>	<b>7</b>
	<ul style="list-style-type: none"> <li>▪ OSP XD 0.80 บาท</li> <li>▪ STANLY XD 20.00 บาท</li> <li>▪ DV8 ลูกหุ้นเข้า 604,713,987 หุ้น</li> </ul>	<ul style="list-style-type: none"> <li>▪ KUN XW 3:1</li> </ul>	<ul style="list-style-type: none"> <li>▪ LHSC XD 0.13 บาท</li> <li>▪ QHPF XD 0.12 บาท</li> <li>▪ JMT ลูกหุ้นเข้า 42,880 หุ้น</li> <li>▪ PROEN ลูกหุ้นเข้า 29,370,350 หุ้น</li> <li>▪ RABBIT ลูกหุ้นเข้า 29,300 หุ้น</li> <li>▪ SIRI ลูกหุ้นเข้า 550,500,000 หุ้น</li> <li>▪ PHG เข้าซื้อขายเป็นวันแรก (300mn sh @ Bt21.00) หมวดยการแพทย์</li> </ul>	<ul style="list-style-type: none"> <li>▪ KC XR 1:1.7 @ 0.12 บาท</li> <li>▪ AS ลูกหุ้นเข้า 166,580 หุ้น</li> <li>▪ TEAMG-W1 เข้าซื้อขายเป็นวันแรก (135.9mn sh 1:1 @ Bt15.00)</li> </ul>
<b>10</b>	<b>11</b>	<b>12</b>	<b>13</b>	<b>14</b>
<ul style="list-style-type: none"> <li>▪ PPPM ลูกหุ้นเข้า 367,012,446 หุ้น</li> <li>▪ SC ลูกหุ้นเข้า 690,000 หุ้น</li> <li>▪ XO ลูกหุ้นเข้า 1,204,950 หุ้น</li> </ul>	<ul style="list-style-type: none"> <li>▪ KGEN XW 3:1</li> <li>▪ BIOTEC ลูกหุ้นเข้า 205 หุ้น</li> <li>▪ BYD ลูกหุ้นเข้า 22,704,451 หุ้น</li> <li>▪ DOHOME ลูกหุ้นเข้า 727,388 หุ้น</li> <li>▪ KWM ลูกหุ้นเข้า 13,188,960 หุ้น</li> <li>▪ TTB ลูกหุ้นเข้า 87,912,357 หุ้น</li> </ul>	<ul style="list-style-type: none"> <li>▪ GABLE ลูกหุ้นเข้า 21,420 หุ้น</li> <li>▪ PPPM ลูกหุ้นเข้า 22,222,222 หุ้น</li> </ul>	<ul style="list-style-type: none"> <li>▪ B ลูกหุ้นเข้า 20,761,555,194 หุ้น</li> <li>▪ BC ลูกหุ้นเข้า 367,143 หุ้น</li> <li>▪ SDC ลูกหุ้นเข้า 63,492,062 หุ้น</li> <li>▪ SMT ลูกหุ้นเข้า 31,500 หุ้น</li> </ul>	
<b>17</b>	<b>18</b>	<b>19</b>	<b>20</b>	<b>21</b>
				<ul style="list-style-type: none"> <li>▪ TMW XD 1.70 บาท</li> </ul>
<b>24</b>	<b>25</b>	<b>26</b>	<b>27</b>	<b>28</b>
	<ul style="list-style-type: none"> <li>▪ VGI XD 0.04 บาท</li> </ul>			<p>วันเฉลิมพระชนมพรรษา พระบาทสมเด็จพระเจ้าอยู่หัว</p>
<b>31</b>				
<ul style="list-style-type: none"> <li>▪ EPG XD 0.14 บาท</li> </ul>				



**August 2023**

Monday	Tuesday	Wednesday	Thursday	Friday
	<b>1</b>	<b>2</b>	<b>3</b>	<b>4</b>
	วันอาสาฬหบูชา		▪ KYE XD 4.10 บาท	
<b>7</b>	<b>8</b>	<b>9</b>	<b>10</b>	<b>11</b>
▪ BTS XD 0.16 บาท ▪ PTL XD 0.27 บาท				▪ APEX XR 1:2 @ 0.05 บาท
<b>14</b>	<b>15</b>	<b>16</b>	<b>17</b>	<b>18</b>
ชดเชยวันเฉลิมพระชนมพรรษา สมเด็จพระนางเจ้าสิริกิติ์ พระบรมราชินีนาถ พระบรมราชชนนีพันปีหลวงและวันแม่แห่งชาติ (วันเสาร์ที่ 12 สิงหาคม 2566)				
<b>21</b>	<b>22</b>	<b>23</b>	<b>24</b>	<b>25</b>
<b>28</b>	<b>29</b>	<b>30</b>	<b>31</b>	