

# MARKET TALK

## กลยุทธ์การลงทุน



### เห็นตัวเลือกการลงทุนเต็มไปหมด

คาด SET Index ยังมีแรงขับเคลื่อนให้ปรับขึ้นต่อดัวย ปัจจัยบวกที่แวดล้อมในหลายกลุ่มอุตสาหกรรม วันนี้ประเมินกรอบการเคลื่อนไหว 1540 – 1555 จุด หุ่น Top Pick เลือก AOT, BEM และ PTTEP

#### ASPS TOP PICKS

Top Picks	Close	Fair value	Upside	2023F			
				EPS	PER	PBV	Div yield
(B)	(B)	(B)	(%)	(B)	(X)	(X)	(%)
AOT	71.25	85.00	19.3%	0.70	101.38	9.14	0.6%
BEM	8.65	11.50	32.9%	0.23	38.21	3.44	1.7%
PTTEP	165.50	178.00	7.6%	19.67	8.41	1.26	4.8%

#### WORLD OF TECHNICAL

- ค่าเงินบาทยังติดแนวอ่อนค่า 35.70-35.80 บาทมีโอกาสแข็งค่าสั้นๆ 35.20/35 บาท ขณะที่ต่างชาติขายสุทธิตลาดหุ้นไทยบางลงเหลือ 772 ลบ. (YTD ขายสุทธิ 1.45 แสนลบ.)
- วันนี้ทยอยแกว่งขึ้นรอกะลุ High เมื่อวาน 1550 จุด แนวต้านหลักของวัน 1555 จุด ส่วนแนวต้านหลักของรอบคือ 1585 จุด จุดเปลี่ยนเป็นขาลง คือ หลุด 1535 จุด

SET Index	แนวรับ		แนวต้าน	
	เปิดสถานะ (B)	เป้ากำไร (B)	Cut loss (B)	
Technical Buy :	SPRC	9.05	9.65	8.75
Technical Buy :	MEGA	43.00	46.00	41.75

- STATISTICS WATCH**
- Short-Sell
  - Stock & Warrants Update
  - Top20 NVDR Update
  - Turnover List & Trading Alert
  - Cyclical Watch
  - Calendar



13 กันยายน 2566

ดัชนีตลาดหุ้น	เปลี่ยนแปลง (%)		
	ล่าสุด	-1D	-1W
ไทย (SET)	1,545.5	0.3	-0.4
จีน (SHCOMP)	3,137.1	-0.2	-0.5
ฮ่องกง (HSI)	18,025.9	-0.4	-2.3
ญี่ปุ่น (NIKKEI225)	32,776.4	1.0	-0.8
ฝรั่งเศส (CAC40)	7,252.9	-0.3	0.0
เยอรมัน (DAX)	15,715.5	-0.5	-0.4
ดาวโจนส์ (DJI)	34,667.0	0.0	0.0
เอส แอนด์ พี 500(SPX)	4,490.3	0.0	-0.3

ที่มา: TQ professional

ราคาสินค้าโภคภัณฑ์	เปลี่ยนแปลง (%)		
	ล่าสุด	-1D	-1W
<b>ตลาด Spot</b>			
West Texas (US\$/บาร์เรล)	87.3	0.0	0.7
Brent (US\$/บาร์เรล)	91.9	1.4	2.2
น้ำมันดูไบ (US\$/บาร์เรล)	91.4	0.0	5.7
Baltic Dry Index	1,235.0	2.2	16.2
ทองคำ (US\$/toz)	1,913.0	-0.4	-0.6
ทองคำแท่ง (บาท)	32,350.0	0.0	-0.2
LME Zinc (US\$/ตัน)	2,463.0	0.0	-0.4
Palm oil (US\$/mt ton)	781.0	-2.7	-6.1
Soybean (US\$/Bushel)	1.1	0.9	0.0
Steel-HRC	720.0	0.0	1.3
Sugar (US\$/ถุง 50 กก)	733.2	0.0	-1.8

ที่มา: TQ professional

ยอดซื้อ-ขายสุทธิของนักลงทุนแต่ละประเภท	เปลี่ยนแปลง (%)		
	ล่าสุด	-1D	-1W
(ล้านบาท)			
นักลงทุนต่างชาติ	-772	-2,601	-1,528
สถาบันในประเทศ	477	-214	-347
นักลงทุนรายย่อย	128	2,576	1,756
บัญชีบริษัทหลักทรัพย์	167	238	119

ตลาดเงิน			
อัตราดอกเบี้ยอ้างอิง		ดอกเบี้ยเงินฝากและเงินกู้	
ดอกเบี้ยเงินฝาก	5.00%	ออมทรัพย์	0.35%
ลาร์ 1 วัน	2.25%	ประจำ 3 เดือน	0.95%
		ประจำ 1 ปี	1.35%
<b>ผลตอบแทนพันธบัตรรัฐบาลไทย</b>			
6 เดือน	2.23%	MLR	3.85%
1 ปี	2.28%	MOR	7.30%
3 ปี	2.52%		
5 ปี	2.71%		
10 ปี	2.97%		

ที่มา: thaibao, BEL

# MARKET TALK

## กลยุทธ์การลงทุน



### เห็นตัวเลือกการลงทุนเต็มไปหมด

ภายใต้ปัจจัยแวดล้อมทางพื้นฐานปัจจุบัน เรามองเห็นตัวเลือกการลงทุนที่หลากหลาย เริ่มจากกลุ่มพลังงาน ที่มีแรงหนุนจากราคาน้ำมันที่ปรับขึ้น ขณะที่การปรับลดราคาน้ำมันดีเซลในประเทศก็ไม่ได้กระทบต่อผู้ประกอบการ ทำให้หุ้นกลุ่มน้ำมัน-โรงกลั่น โดดเด่น ส่วนหุ้นโรงไฟฟ้าก็ไม่ได้รับผลกระทบจากการลดค่า Ft ถัดมาเป็นกลุ่มท่องเที่ยว-เดินทาง ที่ได้รับผลบวกจากการฟื้นตัวของเศรษฐกิจ นักท่องเที่ยวจีน สำหรับหุ้นกลุ่มขนส่งอย่าง BEM น่าจะถูกตีความเชิงบวกหากรัฐจับเคื่อนรถไฟฟ้า 20 บาทตลอดสาย พร้อมชดเชยส่วนต่างให้ผู้ประกอบการ ซึ่งถือเป็นการดึงผู้โดยสารเข้าสู่ระบบ ในอีกด้านหนึ่ง นโยบาย Digital Wallet 10,000 บาท และการเปิดตัว iPhone 15 ก็น่าจะส่งผลดีต่อหุ้นค้าปลีก และตราบใดก็ตามที่เรายังเห็นตัวเลือกการลงทุนที่มากมาย ก็สะท้อนภาพให้เห็นว่า SET Index ยังไปได้

คาด SET Index ยังมีแรงจับเคื่อนให้ปรับขึ้นต่อด้วย ปัจจัยบวกที่แวดล้อมในหลายกลุ่มอุตสาหกรรม วันนี้ประเมินกรอบการเคลื่อนไหว 1540 – 1555 จุด หุ้น Top Pick เลือก AOT, BEM และ PTTEP

🕒 13 กันยายน 2566

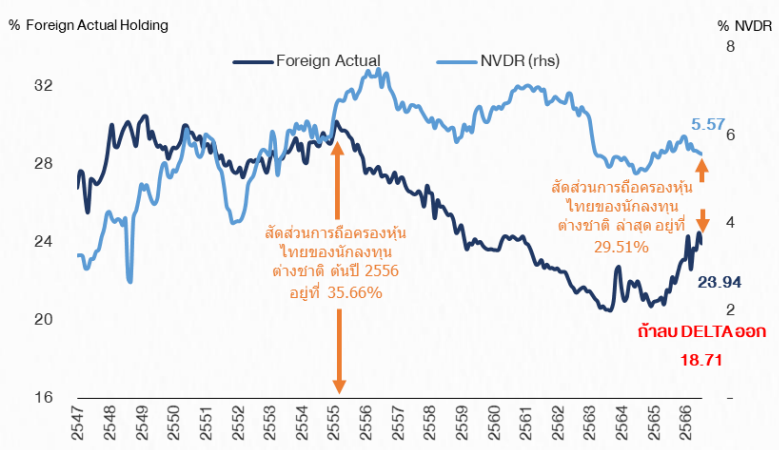
**SUPPORT & RESISTANCE**

แนวรับ	1,540 จุด
แนวต้าน	1,555 จุด

**TOP PICKS**

AOT	FV@B 85.00
BEM	FV@B 11.50
PTTEP	FV@B 178.00

### สัดส่วน Foreign Holding ในตลาดหุ้นไทย ส.ค.66



ที่มา: SET, สายงานวิจัย ua. เอเชีย พลัส

### RESEARCH DIVISION

- บริษัทหลักทรัพย์ เอเชีย พลัส
- เกิดศักดิ์ กวีธีระธรรม  
นักวิเคราะห์ปัจจัยพื้นฐานด้านตลาดทุน และทางเทคนิค  
เลขทะเบียนนักวิเคราะห์: 004132
- ภราดร เตียรณปราโมทย์  
นักวิเคราะห์ปัจจัยพื้นฐานด้านหลักทรัพย์  
เลขทะเบียนนักวิเคราะห์: 075365
- ภวัต ภัทรภาพค์  
นักวิเคราะห์ปัจจัยพื้นฐานด้านหลักทรัพย์  
เลขทะเบียนนักวิเคราะห์: 117985
- สิริลักษณ์ พันธวงค์  
ผู้ช่วยนักวิเคราะห์

ข้อมูลในเอกสารฉบับนี้ รวบรวมมาจากแหล่งข้อมูลที่น่าเชื่อถือ อย่างไรก็ดี บริษัทหลักทรัพย์ เอเชีย พลัส จำกัด ไม่สามารถที่จะยืนยันหรือรับรองความถูกต้องของข้อมูลเหล่านี้ได้  
ไม่ว่าประการใดๆ บทวิเคราะห์ในเอกสารนี้ จัดทำขึ้นโดยอ้างอิงหลักการทางวิชาการเกี่ยวกับหลักการวิเคราะห์ และมิได้เป็นการชี้นำ หรือเสนอแนะให้ซื้อหรือขายหลักทรัพย์ใดๆ  
การตัดสินใจซื้อหรือขายหลักทรัพย์ใดๆ ของผู้อ่าน ไม่ว่าจะเกิดจากการอ่านบทความในเอกสารนี้หรือไม่ก็ตาม ล้วนเป็นผลจากการใช้วิจารณญาณของผู้อ่าน โดยไม่มีส่วน  
เกี่ยวข้องหรือพึงระผูกพันใดๆ กับ บริษัทหลักทรัพย์ เอเชีย พลัส จำกัด ไม่ว่ากรณีใด



# MARKET TALK

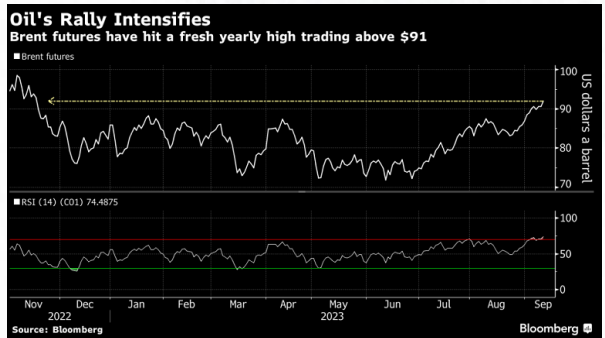
## กลยุทธ์การลงทุน

### ราคาน้ำมันขยับขึ้น หลัง Demand เริ่มมา – Supply หาย

วันนี้ราคาน้ำมันดิบ Brent ตีตัวต่อเนื่องอีก 1.57% มาอยู่ที่ 92 เหรียญฯ/บาร์เรล ขณะที่ช่วงเดียวกันของปี 2566 อยู่ที่ 86.3 เหรียญฯ/บาร์เรล ทำให้เดือน ก.ย. จะเป็นเดือนแรกในปีที่ราคาน้ำมันเพิ่มขึ้น YoY ดังนั้นระยะถัดไปอาจจะต้องระวังเรื่องเงินเฟ้อที่อาจสูงขึ้นอย่างมีนัยฯ

ส่วนในคืนนี้รอดติดตามเงินเฟ้อสหรัฐเดือน ส.ค. โดย Consensus คาดเงินเฟ้อทั่วไป +3.6%YoY เพิ่มขึ้นจากเดือนก่อน และจะเห็นเงินเฟ้อพื้นฐานชะลอลงเป็น +4.3%YoY ทั้งนี้ หากตัวเลขออกมาต่ำกว่าคาด เชื่อว่าจะทำให้ตลาดหุ้นผันผวนน้อยลง

น้ำมันดิบ Brent ทะลุ 91 เหรียญฯ/บาร์เรล



ที่มา: Bloomberg, สายงานวิจัย บล. เอเชีย พลัส

คืนนี้รอดติดตามเงินเฟ้อสหรัฐเดือน ส.ค.

Economic index	Month	Actual	Consensus	Older
<b>CPI YoY*</b>	Aug	-	<b>3.6%</b>	3.2%
CPI MoM	Aug	-	<b>0.50%</b>	0.20%
<b>Core CPI YoY*</b>	Aug	-	<b>4.30%</b>	4.70%
Core CPI MoM	Aug	-	<b>0.20%</b>	0.20%

ที่มา: Bloomberg, สายงานวิจัย บล. เอเชีย พลัส

ในมุมมองของราคาน้ำมันที่ปรับตัวสูงขึ้น มีแรงกดดันทั้งจากฝั่ง Demand และ Supply ดังนี้

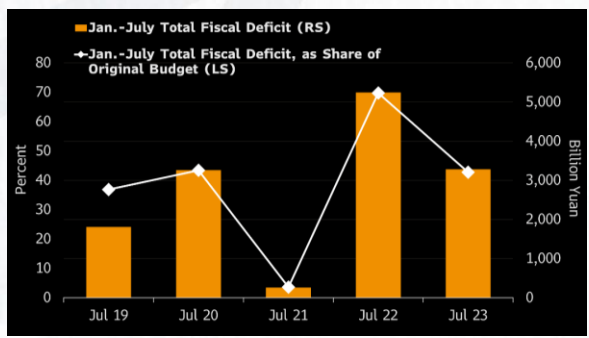
- **Demand Side มีแนวโน้มสูงขึ้น ↑** หลังรัฐบาลจีนออกมาตรการกระตุ้นเศรษฐกิจเพิ่มเติมนับแต่เดือน ก.ค. ทำให้เดือน ส.ค. เริ่มเห็นการฟื้นตัวในภาค Consumption มีทิศทางดีขึ้น และเมื่อมองในมุมมองปริมาณการคลังของจีนใน 7 เดือนแรกปี 2566 มีการเบิกจ่ายไปเพียง 3.3 ล้านล้านหยวน (42% ของงบฯ ขาดดุลทั้งหมด) ถือว่าน้อยกว่าช่วงเดียวกันของปี 2565 ทั้งนี้ การใช้จ่ายที่ล่าช้าในช่วง 1H66 หวังว่าจะมาเติมเต็มใน 2H66 ซึ่งจะช่วยหนุนให้ Demand เพิ่มขึ้น
- **Supply Side มีแนวโน้มลดลง ↓** หลัง ซาอุดี และรัสเซียประกาศขยายเวลาปรับลดกำลังผลิตถึงสิ้นปี ขณะที่กลุ่ม OPEC คาด ใน 4Q66 อาจเผชิญกับปัญหาขาดแคลนน้ำมันสูงถึง 3.3 ล้านบาร์เรล/วัน นอกจากนี้ยังกระแสดกดดันจากลิเบียประสบปัญหาน้ำท่วมหนัก ซึ่งอาจกระทบต่อกำลังการผลิตได้ (ปัจจุบันอยู่ที่ 1.2 ล้านบาร์เรล/วัน)

# MARKET TALK

## กลยุทธ์การลงทุน

ภาวะดังกล่าว ฝ่ายวิจัยฯ คาดเห็นที่ได้ Sentiment เชิงบวก อาทิ SCGP PTTEP PTTGP TOP IVL ฯลฯ

### ผลตอบแทนของ Commodity



ที่มา: Bloomberg, สายงานวิจัย บล. เอเชีย พลัส

### ليبياกำลังผลิตน้ำมัน 1.2 ล้านบาร์เรล/วัน

Production ('000 b/d)	Aug	Jul	Chg	Capacity↓
▼ Total OPEC	27,820	27,780	+40	34,100
Saudi Arabia	8,980	9,110	-130	12,000
Iraq	4,260	4,250	+10	4,800
U.A.E.	3,050	3,090	-40	4,200
Iran	3,070	2,980	+90	3,830
Kuwait	2,560	2,550	+10	2,820
Nigeria	1,340	1,260	+80	1,600
Angola	1,130	1,150	-20	1,200
Libya	1,140	1,100	+40	1,200
Algeria	940	970	-30	1,060
Venezuela	800	780	+20	750

ที่มา: Bloomberg, สายงานวิจัย บล. เอเชีย พลัส

สรุปราคาน้ำมันที่ปรับตัวสูงขึ้น ส่วนหนึ่งเป็นเพราะฝั่ง Demand มีแนวโน้มกลับมาฟื้นตัวจากสัญญาณที่ดีขึ้นในเศรษฐกิจจีน ขณะที่ฝั่ง Supply มีกระแสกดดันทั้งจากการขยายเวลาปรับลดกำลังการผลิตในซาอุดีฯ และรัสเซีย รวมถึงล่าสุดยังเกิดปัญหาน้ำท่วมหนักในลิเบีย ซึ่งอาจกระทบต่อกำลังการผลิตได้

## ประเทศไทย เริ่มต้นหน้าสู่ยุคใหม่ ... FUTURE THAILAND (2)

หลังจากเสร็จสิ้นวาระการประชุมแถลงนโยบายของรัฐบาลเศรษฐา(11-12ก.ย.66) วันนี้จะมีการประชุม ครม. นัดแรก โดยมีวาระการประชุม ดังนี้

- ขอความเห็นชอบในหลักการเดินหน้าโครงการ Digital Wallet โดยจะเริ่มต้นเดือน ก.พ. 67
- การลดราคาพลังงานน้ำมันและไฟฟ้า อาจลดน้ำมันดีเซลสูงสุดลิตรละ 2 บาท (เพื่อให้เหลือ 30 บาท/ลิตร) และอาจลดค่า Ft ลงอีก 0.2 บาท/หน่วย (มาอยู่ที่ 4.25 บาท/หน่วย)
- มาตรการพักหนี้เกษตรกร 3 ปี อัดงบกว่า 4.5 หมื่นล้านบาท โดยคาดว่าจะเกิดใน 4Q66
- มาตรการเตรียมพร้อมรับมือเอลนีโญ
- มาตรการวีซ่าฟรี (นักท่องเที่ยวไม่ต้องขอวีซ่า) โดยจะเริ่มต้นได้เร็วที่สุดภายในวันที่ 25 ก.ย.66 และสิ้นสุดปลายเดือน ก.พ.67
- ขอความเห็นชอบเป็นกรอบเวลาในการเริ่มทำงานประมาณรายจ่ายปี 2567 อาจต้องจัดทำงบประมาณขาดดุลเพิ่ม 1 แสนล้านบาท

# MARKET TALK

## กลยุทธ์การลงทุน

อีกนโยบายที่ไม่ได้อยู่ในวาระการประชุมแต่มีความเป็นไปได้ที่จะเกิดขึ้น คือ นโยบาย รถไฟฟ้า 20 บาทตลอดสาย โดยวานนี้รมต.คมนาคม ให้แนวทางไว้ว่า นโยบายดังกล่าวสามารถเป็นรูปธรรมได้แน่นอน ส่วนระยะเวลาจะต้องดูแต่ละเส้นทางที่มีระบบแตกต่างกัน ทั้งการให้สัมปทานเอกชนและบางเส้นทางรัฐดำเนินการเองหรือบางเส้นทางมี กทม.เป็นผู้สัญญา ดังนั้น การให้เก็บ 20 บาทตลอดสายเท่ากัน ต้องใช้เวลาพอสมควร แต่สำหรับเส้นทางที่รัฐจะดำเนินการได้เองและทันที คือ สายสีแดง(ตลิ่งชัน-รังสิต)กับสายสีม่วง(คลองไผ่-เตาปูน) ซึ่งคาดว่าจะเริ่มได้ 1 ม.ค.67

### จับตาประชุม ครม.นัดแรก วันนี้

#### วาระการประชุม ครม. วันที่ 13 ก.ย. 2566

- [ขอความเห็นชอบในหลักการเดินหน้าโครงการ Digital Wallet](#) โดยจะเริ่มต้นเดือน ก.พ. 67
- [การลดราคาพลังงานน้ำมันและไฟฟ้า](#) → อาจลดน้ำมันดีเซลสูงสุดลิตรละ 2 บาท (เพื่อให้เหลือ 30 บาท/ลิตร) และอาจลดค่า Ft ลงอีก 0.2 บาท/หน่วย (มาอยู่ที่ 4.25 บาท/หน่วย)
- [มาตรการพักหนี้เกษตรกร 3 ปี](#) อัดงบกว่า 4.5 หมื่นล้านบาท โดยคาดว่าจะเกิดใน 4Q66
- [มาตรการเตรียมพร้อมรับมือเอลนีโญ](#)
- [มาตรการวีซ่าฟรี \(นักท่องเที่ยวไม่ต้องขอวีซ่า\)](#) โดยจะเริ่มต้นได้เร็วที่สุดภายในวันที่ 25 ก.ย.66 และสิ้นสุดปลายเดือน ก.พ.67
- [ขอความเห็นชอบเป็นกรอบเวลาในการเริ่มทำงานประมาณรายจ่ายปี 2567](#) อาจต้องจัดทำงบประมาณขาดดุลเพิ่ม 1 แสนล้านบาท ?

ที่มา: กรุงเทพธุรกิจ, สายงานวิจัย บล. เอเชีย พลัส

ด้วยวาระการประชุม และนโยบายที่กล่าวไป ล้วนแต่เป็นตัวผลักดันเศรษฐกิจไปข้างหน้า และมีโอกาสที่ GDP Growth ปีหน้าจะโต 5%YoY ตามที่พรรคเพื่อไทยตั้งไว้ตอนหาเสียง ขณะที่กลุ่มหุ้นที่คาดว่าจะได้ประโยชน์ คือ กลุ่มค้าปลีก ก่อเกี่ยวขนส่ง ขณะที่กลุ่มที่ได้รับผลกระทบ แต่ราคาหุ้นตอบสนองไประดับหนึ่งแล้ว คือ กลุ่มพลังงาน-โรงไฟฟ้า เข้าซื้อเป็นต้น ซึ่งฝ่ายวิจัยฯ ชื่นชอบ คือ CRC BJC AOT CENTEL BEM TOP PTTEP SPRC BGRIM GPSC เป็นต้น

*สรุป รัฐบาลชุดใหม่ เตรียมผลักดันมาตรการกระตุ้นเศรษฐกิจ หนุนให้เศรษฐกิจตั้งแต่ 2H66 เติบโตเป็นขั้นบันได และมีความเป็นไปได้ที่ GDP Growth ปีหน้าจะโต 5% ดังนั้น SET Index จึงมีความเป็นไปได้ที่จะเป็นเป้าหมายหลักของ Flow ต่างชาติ โดยวันนี้องการกรอบการเคลื่อนไหวในรอบ 1540-1555 จุด*

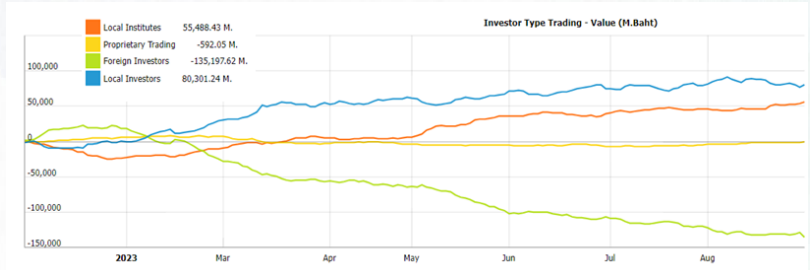
# MARKET TALK

## กลยุทธ์การลงทุน

### ค้นหาหุ้นไทยน่าสะสม หวัง Fund flow ไหลหนุนในระยะถัดไป

ในช่วง 8 เดือนที่ผ่านมา (ม.ค.-ส.ค.) นักลงทุนต่างชาติขายสุทธิหุ้นไทยมากที่สุดกว่า 1.35 แสนล้านบาท ตามมาด้วยพอร์ตโบรกเกอร์ขายสุทธิ 592 ล้านบาท ต่างกับสถาบันในประเทศที่ซื้อสุทธิ 5.55 หมื่นล้านบาท และนักลงทุนในประเทศที่ซื้อสุทธิสูงสุด 8.03 หมื่นล้านบาท นอกจากนี้ยังขายตราสารหนี้ไทยไปกว่า 1.26 แสนกว่าล้านบาท

#### รายละเอียด Fund Flow ในตลาดหุ้นไทยของแต่ละนักลงทุน



ที่มา: SET, สายงานวิจัย บล. เอเชีย พลัส

#### รายละเอียด Fund Flow ต่างชาติในตลาดตราสารหนี้



ที่มา: ThaiBMA ณ 11 ก.ย. 2566

และถ้าเทียบตลาดหุ้นไทยกับประเทศเพื่อนบ้าน 5 ประเทศ พบว่า นักลงทุนต่างชาติซื้อสุทธิในตลาดหุ้นเอเชียเหนือเป็นหลัก อย่าง ตลาดหุ้นเกาหลีใต้ถูกซื้อสุทธิ 8.0 พันล้านเหรียญ (ตลาดหุ้นปรับตัวเพิ่มขึ้น 14.3%) และตลาดหุ้นไต้หวันถูกซื้อสุทธิ 3.7 พันล้านเหรียญ (ปรับตัวเพิ่มขึ้น 17.7%) ขณะที่ตลาดหุ้นในกลุ่ม TIP ถูกขายสุทธิทั้งสิ้น เริ่มจากตลาดหุ้นอินโดนีเซียถูกขายสุทธิเล็กน้อย -47 ล้านเหรียญ (ปรับตัวเพิ่มขึ้น 1.5%) ตามมาด้วยตลาดหุ้นฟิลิปปินส์ถูกขายสุทธิ -265 ล้านเหรียญ (ปรับตัวลดลง -6.0%) และตลาดหุ้นไทยถูกต่างชาติขายสุทธิสูงสุดในภูมิภาค -3.9 พันล้านเหรียญ (ปรับตัวลดลง -6.2%)

# MARKET TALK

## กลยุทธ์การลงทุน

### Fund Flow ในภูมิภาค

วันที่	ไต้หวัน	เกาหลีใต้	อินโดนีเซีย	ฟิลิปปินส์	ไทย
ม.ค.66	6,893	5,240	-204	122	545
ก.พ.66	1,107	919	377	-142	-1,273
มี.ค.66	-30	-689	272	-498	-917
เม.ย.66	-2,553	616	828	34	-231
พ.ค.66	5,205	3,114	109	-81	-967
มิ.ย.66	625	-1,256	-293	97	-263
ก.ค.66	-2,994	627	182	334	-361
ส.ค.66	-4,549	-570	-1,319	-131	-443
ม.ค. - ส.ค. 66	3,705	8,002	-47	-265	-3,911

ที่มา: SET, สายงานวิจัย บ. เอเชีย พลัส

ปัจจัยที่กดดันต่างชาติขายหุ้นไทยหนักสุดในภูมิภาคมีอยู่ 3 ส่วนหลัก คือ

- กนง. มีการขึ้นดอกเบี้ยอย่างต่อเนื่อง 7 ครั้งในรอบ 12 เดือน จาก 0.5% เป็น 2.25% ตามกลไกจะกดดันให้ตลาดหุ้นจะซื้อขายกันบน P/E ที่ถูกลง
- เศรษฐกิจไทย ขาดความต่อเนื่องในการกระตุ้นเศรษฐกิจ และเติบโตช้ากว่าที่คาด โดย GDP 1Q66 เติบโตเพียง 2.6%YoY และ GDP 2Q66 เหลือการเติบโตเพียง 1.8% เท่านั้น
- เกิดสัญญาณภาคทางการเมือง หรือใช้ระยะเวลาในการเปลี่ยนรัฐบาลนานเกินกว่า 100 วัน ส่งผลให้เกิดการชะลอการลงทุนชั่วคราว สะท้อนได้จากมูลค่าซื้อขายเฉลี่ยในเดือน มิ.ย. และ ก.ค. ลดเหลือเพียง 4.4 หมื่นล้านบาท/วัน เท่านั้น

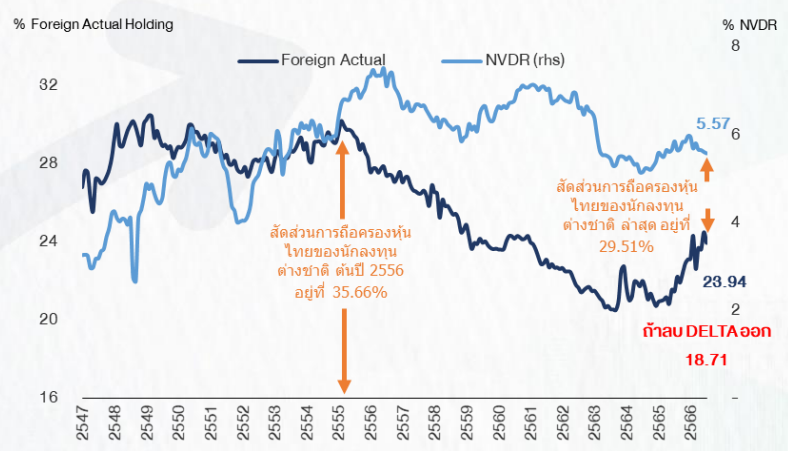
หลังจากนี้ ประเมินว่า ตลาดหุ้นไทยมี Downside ที่ค่อยๆ แคลง หลังผ่านปัจจัยลบต่างๆ มาพอสมควร และต่อจากนี้มีแนวโน้มค่อยๆ ฟื้นตัวได้ดีขึ้น ด้วยปัจจัยต่างๆ ดังนี้

- สัดส่วนการถือครองของนักลงทุนต่างชาติ อยู่ในระดับต่ำมากๆ แล้ว Downside น่าจะจำกัด โดยข้อมูล ณ สิ้นเดือน ส.ค. ต่างชาติถือครองหุ้นไทยทางตรง 23.94% แต่ถ้าลบหุ้น DELTA ออกจะเหลือการถือครองเพียง 18.7% เท่านั้น

สัดส่วน Foreign Holding ในตลาดหุ้นไทย ส.ค.66

# MARKET TALK

## กลยุทธ์การลงทุน



ที่มา: SET, สายงานวิจัย บล. เอเซีย พลัส

- ปัจจัยภายนอก 1). วัฏจักรดอกเบี้ยขาขึ้นใกล้จบ หลังจาก Fed ขึ้นดอกเบี้ยมาแล้วใน 1 ปี 7 เดือน จาก 0.25% มาเป็น 5.5% ซึ่งสูงกว่าเงินเฟ้อปัจจุบันที่ลดลงเหลือ 3.3% พอสมควร ส่งผลให้ตลาดคาด Fed น่าจะคงดอกเบี้ยไปจนถึงต้นปี 2567 ก่อนทยอยปรับลง 2). รัฐบาลจีนออกมาตรการกระตุ้นเศรษฐกิจเพิ่มเติมมาเรื่อยๆ หลังเศรษฐกิจจีนฟื้นตัวช้า และภาคอสังหาฯ มีหนี้สูง พร้อมฉีดน้ำชำระ ซึ่งประเทศไทยมีความสัมพันธ์ทางเศรษฐกิจกับจีนทั้งทางตรง และทางอ้อม
- ปัจจัยภายในประเทศ 1.) การเมืองมีพัฒนาการเชิงบวกมากขึ้น หลังผ่านระยะเวลาการเปลี่ยนผ่านรัฐบาลใหม่มาเกินกว่า 3 เดือนครึ่ง และน่าจะเห็นการเร่งกระตุ้นเศรษฐกิจจากรัฐบาลใหม่ในช่วงที่เหลือของปี ทั้งการลดราคาพลังงาน, ฟรีค่าธรรมเนียม VISA สำหรับนักท่องเที่ยว และความคาดหวังการแจกเงิน Digital 10,000 บาท ในระยะถัดไป 2.) หลังการเมืองคลี่คลาย มูลค่าซื้อขายหุ้นไทยทยอยเพิ่มขึ้น ตามกลไกช่วยหนุนให้ตลาดหุ้นซื้อขายบน P/E ที่สูงขึ้นได้ 3.) แนวโน้มกำไรบริษัทจดทะเบียนมีโอกาสฟื้นตัวต่อเนื่อง หลังจากนี้ โดยฝ่ายวิจัยฯ ประเมินกำไรช่วง 2H66 มีโอกาสเติบโตขึ้นได้ 19% HoH และเติบโตต่อเนื่องในปี 2567 อีก 12.6%

*ปัจจัยที่กล่าวมาทั้งหมด น่าจะช่วยหนุนให้เห็น Fund Flow ทั้งในและต่างประเทศทยอยกลับมาลงทุนในตลาดหุ้นไทยเพิ่มขึ้นได้ในระยะถัดไปได้ ถือเป็นโอกาสที่ดีในการทยอยสะสมหุ้น อีกทั้งยังมีตัวเลือกการลงทุนที่หลากหลายมากขึ้น โดยฝ่ายวิจัยแนะนำ 3 ธีม น่าสะสม ดังนี้*

1. หุ้นอิงเศรษฐกิจจีน SCGP, PTTGC, IVL



# MARKET TALK

## กลยุทธ์การลงทุน

- หุ้นอิงนโยบายรัฐบาลใหม่ BJC, CRC, CPAXT, BEM, ADVANC, TRUE, AOT, ERW
- หุ้น Laggard ราคา น้ำมัน PTTEP, TOP, SPRC

### Valuation หุ้นเด่นน่าสะสม

กลุ่ม	Company	Sector	Last Price (12/09/2023)	FairValue	Upside	PER 23F	Div Yield 23F (%)
หุ้นอิงเศรษฐกิจจีน	SCGP	PKG	39.00	52.00	33.3%	27.58	1.7
	PTTGC	PETRO	35.00	44.00	25.7%	NM	2.9
	ML	PETRO	27.25	38.00	39.4%	15.06	1.5
หุ้นอิงนโยบายรัฐบาลใหม่	BJC	COMM	33.25	42.00	26.3%	23.08	2.8
	CRC	COMM	41.00	52.00	26.8%	28.17	1.4
	CPAXT	COMM	35.75	38.75	8.4%	40.43	1.7
	BEM	TRANS	8.65	11.50	32.9%	38.21	1.7
	ADVANC	ICT	219.00	243.00	11.0%	23.11	3.7
	TRUE	ICT	7.10	8.50	19.7%	NM	0.0
	AOT	TRANS	71.25	85.00	19.3%	101.38	0.6
	ERW	TOURISM	5.60	6.00	7.1%	32.81	0.0
หุ้น Laggard ราคาน้ำมัน	PTTEP	ENERG	165.50	178.00	7.6%	8.41	4.8
	TOP	ENERG	48.00	60.00	25.0%	7.22	6.3
	SPRC	ENERG	9.05	10.00	10.5%	20.39	3.6

ที่มา: SET, สายงานวิจัย บล. เอเชีย พลัส

# WORLD OF TECHNICAL

## กลยุทธ์ลงทุนทางเทคนิค



🕒 13 กันยายน 2566

### SET INDEX



แนวรับ: 1540 จุด

แนวต้าน: 1555 จุด

#### ประเด็นวิเคราะห์:

- เงินบาทติดแนวอ่อนค่า 35.70-35.80 บาท มีโอกาสแข็งค่าสั้นๆ 35-35.20 บาท ขณะที่ต่างชาติทยอยสุจริตตลาดหุ้นไทยบางลงเหลือ 772 ลบ. ขายตราสารหนี้ 932 ลบ.
- วันนี้ทยอยแกว่งขึ้นระยะๆ High เมื่อวาน 1550 จุด แนวต้านหลักของวัน 1555 จุด ส่วนแนวต้านหลักของรอบคือ 1585 จุด **จุดเปลี่ยนเป็นขาล คือ หลุด 1535 จุด**

#### สรุป:

- แนะนำทำกำไรไม่หลุดกรอบ 1535 จุด

#### Technical signal: **ซื้อ**

#### ประเด็นวิเคราะห์:

- SPRC แกว่ง Trading Zone ช่วง 8.85-9.65 บาท ล่าสุดมีสัญญาณบวกลงทำจังหวะ: Higher Low เหนือเส้น EMA 75 วัน
- MACD เหนือแกนศูนย์สะท้อนโมเมนตัมบวก

#### คำแนะนำ:

- แนวรับ 9.05 บาท เป้าทำกำไร 9.65 บาท **Cut Loss เมื่อแตะที่ 8.75 บาท**

### SPRC



แนวรับ: 9.05 บาท

แนวต้าน: 9.65 บาท

#### Technical signal: **ซื้อ**

- MEGA Breakaway Gap เหนือกรอบบน Inverse Head & Shoulders Pattern ส่งสัญญาณเปลี่ยนแนวโน้มเป็นขาขึ้น ยืนยันด้วยราคาต่ำสุดพักบริเวณเส้น EMA 200 วัน
- RSI มากกว่า 50 บ่งชี้การเข้าสู่ Bullish Zone

#### คำแนะนำ:

- แนวรับ 43.00 บาท แนวต้าน 46.00 บาท **Cut Loss เมื่อแตะที่ 41.75 บาท**

### MEGA



แนวรับ: 43.00 บาท

แนวต้าน: 46.00 บาท

# WORLD OF TECHNICAL

## กลยุทธ์ลงทุนทางเทคนิค



### ASPS TECHNICAL PORTFOLIO

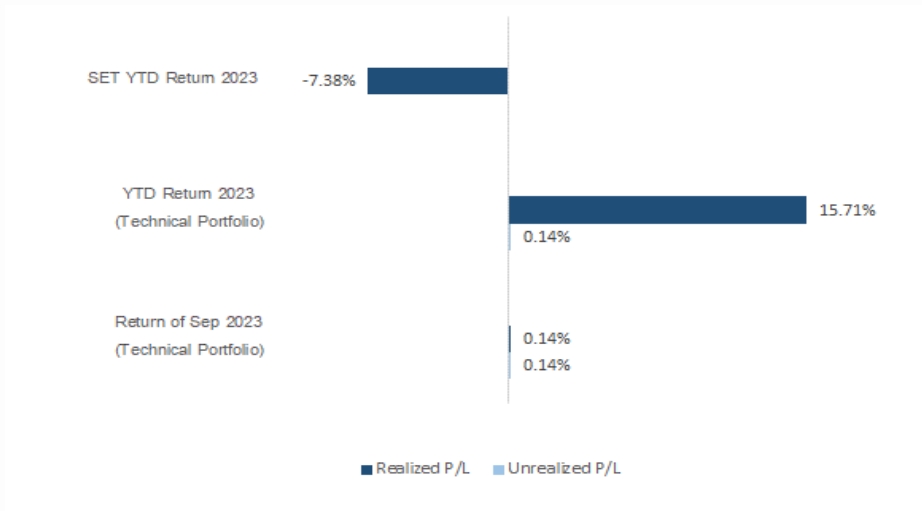
Date	Stock	Target Price	Cut Loss/	Price Start	Price Close	Return %	Weight	Action
<b>TECHNICAL BUY SIGNAL</b>								
13-Sep-23	SPRC	9.65	8.75	N.A.	9.05	N.A.	7.50%	แนวรับ 9.05 บาท
13-Sep-23	MEGA	46.00	41.75	N.A.	43.00	N.A.	7.50%	แนวรับ 43.00 บาท
12-Sep-23	AOT	74.25	69.25	71.50	71.25	-0.35%	7.50%	เปิดสถานะได้ที่ 71.50 บาท
12-Sep-23	TU	14.60	13.60	14.00	14.30	2.14%	7.50%	เปิดสถานะได้ที่ 14.00 บาท
12-Sep-23	SJWD	16.70	15.00	15.50	15.80	1.94%	7.50%	เปิดสถานะได้ที่ 15.50 บาท
12-Sep-23	IVL	29.25	26.50	27.25	27.25	0.00%	7.50%	เปิดสถานะได้ที่ 27.25 บาท
11-Sep-23	SAT	20.00	18.40	19.00	19.00	0.00%	7.50%	เปิดสถานะได้ที่ 19.00 บาท
11-Sep-23	TASCO	18.10	16.50	17.00	17.20	1.18%	7.50%	เปิดสถานะได้ที่ 17.00 บาท
11-Sep-23	CPN	70.00	65.00	67.00	66.00	-1.49%	7.50%	เปิดสถานะได้ที่ 67.00 บาท
11-Sep-23	TFG	4.24	3.86	N.A.	3.94	N.A.	7.50%	Follow Buy ที่ 3.98 บาท
8-Sep-23	SAWAD	50.50	46.00	47.50	46.75	-1.58%	7.50%	ปิดสถานะ*
8-Sep-23	ASK	26.25	23.90	24.70	24.70	0.00%	7.50%	ปิดสถานะ*
8-Sep-23	SCGP	41.00	36.25	N.A.	39.00	N.A.	7.50%	ปิดสถานะ*
<b>TECHNICAL SELL SIGNAL</b>								

\*หมายเหตุ: หากราคาไม่ถึงเป้าหมายที่กำหนดภายใน 3 วัน แนะนำปิดสถานะเพื่อลดความเสี่ยง

\*\*ปรับกลยุทธ์: เปลี่ยนจุดเข้าซื้อหรือจุดขาย

ที่มา: สายงานวิจัย บล. เอเชีย พลัส

### ACCUMULATED RETURN OF TECHNICAL PORTFOLIO



ที่มา: สายงานวิจัย บล. เอเชีย พลัส

# WORLD OF TECHNICAL

## กลยุทธ์ลงทุนทางเทคนิค



### SET50 Index Futures



แนวรับ : 933 จุด

แนวต้าน : 945-947 จุด

### Single Stock Futures

#### LONG SCGPU23



แนวรับ : 37.50 บาท

แนวต้าน : 41.00 บาท

### Gold Online Futures



แนวรับ : \$1890-\$1900

แนวต้าน : \$1925-\$1940

#### ประเด็นวิเคราะห์:

- วานนี้ต่างชาติกลับมา Long สุทธิ 17,361 สัญญา (OI ลด เริ่มปิดสถานะ Short ก่อนหน้า)
- รอกะลุแนวต้าน Fibo ระดับ 23.6% และกรอบล่าง Sideway up ณ 947 จุด เพื่อยืนยันการขึ้นทดสอบเป้าหมายหลัก 955-960 จุด **วาง Double Tops จะเกิดต่อเมื่อหลุด 933 จุด**

#### คำแนะนำ:

- ถือ Long ต้นทุน 937 จุด (เมื่อวานมีปิดรอบเช้าที่ 943 จุด) กรณีรับความผันผวนได้มาก รอกะลุ 945 จุด ทำกำไรที่ 947-950 จุด **Cut Loss ที่ ต้นทุน** และเมื่อหลุด 933 จุด เปิด Short ตาม

#### ประเด็นวิเคราะห์:

- SCGP รอบการฟื้นตัว ราคา Breakout เส้น EMA 75 วัน บ่งชี้ถึงโมเมนตัมที่น่าสนใจ
- RSI และ MACD เข้าเขต Bullish Zone

#### คำแนะนำ:

- ถือ LONG SCGPU23 ณ 38.75 บาท ปัจจุบันกำไร 13% เป้าทำกำไร 41.00 บาท **Cut Loss 0.50 บาทจากทุน**

#### ประเด็นวิเคราะห์:

- 12 ก.ย. กองทุน SPDR คงยอดการถือครองไว้ที่ระดับเดิม 884.89 ตัน
- เมื่อคืนราคาทองคำตลาด COMEX เพลิดเพลินหาย จากความกังวลถึงโอกาสที่ Fed จะปรับขึ้นอัตราดอกเบี้ยในรอบการประชุมเดือน พ.ย. ทิศทางกลับตัวแบบ Inverse Head & Shoulders ดึงรอบทำฐานลงสู่กรอบล่าง \$1890-1900 ให้ระยะตั้งฐานติดกลับ

#### คำแนะนำ:

- คืนที่ผ่านมาราคาไหลลงช่วง Night Session เราแนะนำให้เปิด Long GOU23 ที่แนวรับ \$1920 **แต่ถูกกินแนว Cut Loss ที่ \$1916**
- พอร์ตว่างรอตั้งรับอีกรอบที่ \$1900

# WORLD OF TECHNICAL

## กลยุทธ์ลงทุนทางเทคนิค



### สถานะนักลงทุน

	SET50 Futures Long(Short) Position : Contract			Accumulated Long(Short)		
	Long	Short	Net	2 Days	1 Weeks	1 Months
Institution	24,032	27,770	-3,738	-3,607	-2,944	5,433
Foreign	79,779	62,418	17,361	13,754	-10,872	-36,584
Retail	81,203	94,826	-13,623	-10,147	13,816	31,151

	Single Stock Futures Long(Short) Position : Contract			Accumulated Long(Short)		
	Long	Short	Net	2 Days	1 Weeks	1 Months
Institution	54,331	56,112	-1,781	-4,155	-356	-98,038
Foreign	4,510	20,856	-16,346	-22,413	-20,022	-49,124
Retail	58,188	40,061	18,127	26,568	20,378	147,162

ที่มา: สายงานวิจัย บล. เอเชีย พลัส

### ภาพรวมการซื้อขาย SET50 Index

UNDERLYING	Close	Chg	%Chg	สรุปการซื้อขาย
SET50	945.63	3.73	0.39%	12/9/23

Symbol	Settle	Chg	%Chg	Vol.	OI	OI Chg
S50N23	958.42	0.0	0.0%	27	140	0
S50Q23	967.58	0.0	0.0%	6	39	0
S50U23	941.00	3.5	0.4%	158,252	534,576	-17,523
S50Z23	943.60	3.1	0.3%	22,936	108,213	-1,942
S50H24	941.20	3.0	0.3%	2,805	19,980	-322
S50M24	940.00	3.3	0.4%	1,020	14,104	-170

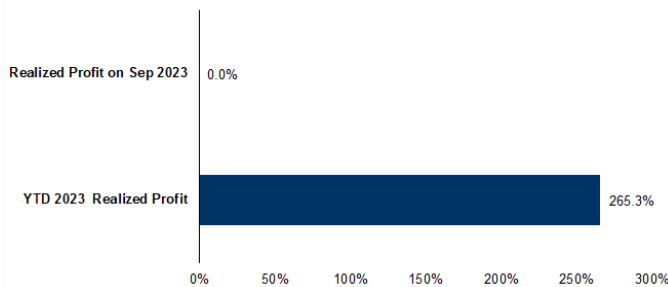
ที่มา: สายงานวิจัย บล. เอเชีย พลัส

### Top 20 Most Active Volume

Future	Settle Price	Basis	Vol	OI	OI Change	Leverage	Resistance	Support
1 BANPUU23	8.07	8.1	3,558	32,985	-	3,046	16.03	8.08
2 TRUEU23	7.11	7.1	3,067	17,974	1,017	12.42	7.16	7.10
3 GULFU23	47.22	46.75	2,936	12,227	-	10	2.72	47.23
4 COM7U23	31.8	31.75	1,927	9,998	-	1,522	4.94	33.75
5 PLANBU23	9.25	9.35	1,506	4,212	1,494	7.02	9.47	9.25
6 SIRIU23	1.92	1.9	1,267	8,196	-	28	15.44	2.07
7 TPIPU23	3.47	3.48	1,000	350	1,000	7.24	3.48	3.47
8 CPFU23	21.42	21.4	665	20,244	103	7.99	21.92	21.02
9 WHAU23	5.3	5.3	653	6,866	73	9.28	5.35	5.26
10 STECU23	11.54	11.4	640	5,592	249	6.19	11.73	11.06
11 VGIU23	2.8	2.8	561	10,172	-	1	3.30	3.05
12 TTBU23	1.68	1.73	545	14,575	-	505	1.68	1.64
13 KCEU23	51.8	52	531	1,955	5	8.55	52.83	50.84
14 BGRIMU23	32.97	33	407	3,569	-	403	6.38	32.97
15 ADVANCU23	218.01	219	391	2,591	-	366	13.97	223.03
16 AOTU23	71.5	71.25	389	3,896	-	311	11.10	71.50
17 BHU23	259	258	353	879	8	18.21	264.15	258.00
18 CBCU23	85	85	336	2,995	-	16	6.56	89.64
19 SCBU23	114	116	297	1,906	-	7	8.79	114.38
20 LHU23	8.25	8.25	272	7,437	20	13.64	8.27	8.14

ที่มา: สายงานวิจัย บล. เอเชีย พลัส

### TRACKING PERFORMANCE



หมายเหตุ การคำนวณผลตอบแทนจะใช้ราคาเปิดในวันแนะนำเป็นต้นทุน เทียบกับราคาปิดล่าสุด เป็นผลตอบแทนสะสมจนกว่าจะถึงวันที่ฝ่ายวิจัยแนะนำให้ปิดสถานะทำกำไร/ตัดขาดทุน

ที่มา: สายงานวิจัย บล. เอเชีย พลัส

### RESEARCH DIVISION

บริษัทหลักทรัพย์ เอเชีย พลัส

เกิดศักดิ์ ทวีธีระธรรม

นักวิเคราะห์ปัจจัยพื้นฐานด้านตลาดทุน และทางเทคนิค  
เลขทะเบียนนักวิเคราะห์: 004132

ประสิทธิ์ รัตนกิจภมร, CISA, CFA

นักวิเคราะห์ปัจจัยพื้นฐานด้านตลาดทุน และด้านเทคนิค  
เลขทะเบียนนักวิเคราะห์: 025917

นวลพรรณ น้อยรัชชกุล

นักวิเคราะห์ปัจจัยพื้นฐานด้านตลาดทุน และด้านเทคนิค  
เลขทะเบียนนักวิเคราะห์: 019994

ปวีริศา เลิศกิจคุณานนท์

นักวิเคราะห์ปัจจัยพื้นฐานด้านตลาดทุน และด้านเทคนิค  
เลขทะเบียนนักวิเคราะห์: 009579

ธนัฐธร เกิดเนตร

นักวิเคราะห์ปัจจัยพื้นฐานด้านตลาดทุน  
เลขทะเบียนนักวิเคราะห์: 048495

## TOP20 NVDR UPDATE



13 กันยายน 2566

## Top 20 NVDR Net Buying Value (B m)

Stock	Date					
	12-น.ย.	11-น.ย.	8-น.ย.	7-น.ย.	6-น.ย.	5-น.ย.
PTTEP	246.2	107.8	201.0	339.5	1,307.3	-42.3
CPALL	217.7	33.1	-34.5	96.7	8.6	108.1
BH	189.3	-41.8	-142.3	-11.4	28.0	7.9
TU	183.7	-16.1	-11.6	7.3	-7.1	-3.1
SABUY	176.0	-18.7	3.5	4.6	-6.6	12.9
CBG	118.3	-38.4	12.2	-37.1	-119.7	-8.5
WHA	93.6	15.5	-56.9	-2.5	42.0	42.3
ADVANC	77.6	82.8	180.2	100.2	-41.8	-151.1
IVL	77.2	-25.8	23.8	12.6	-77.9	-128.3
BDMS	76.0	244.3	-26.2	-32.7	109.2	16.5
KTB	71.3	42.6	23.2	-83.4	38.6	65.6
BBL	69.9	-13.1	-59.4	-70.2	42.7	-120.3
DELTA	68.8	-33.8	-96.8	-58.5	-85.7	15.5
BANPU	68.3	-188.8	-292.9	-43.5	123.0	-134.7
TLI	60.7	0.5	-15.3	51.7	111.9	6.5
GPSC	50.5	-42.7	14.2	29.4	-137.1	-62.8
CPF	46.6	-27.0	-40.7	-27.9	38.1	83.9
KCE	44.6	-5.4	5.9	51.6	70.5	36.9
TRUE	33.0	21.1	-15.4	23.5	-86.5	30.0
CPN	32.2	113.7	-0.1	31.3	-35.5	-53.2

## Top 20 NVDR Net Selling Value (B m)

Stock	Date					
	12-น.ย.	11-น.ย.	8-น.ย.	7-น.ย.	6-น.ย.	5-น.ย.
SCB	-186.8	169.8	76.9	-105.8	13.0	97.3
PTT	-178.1	-181.4	-130.0	-214.1	-61.6	4.4
GULF	-136.9	-54.3	-24.1	-78.1	-20.4	-24.8
EA	-132.2	-21.9	-72.8	-52.5	-74.0	-75.8
LH	-125.7	-1.4	-2.0	-48.2	-27.3	-24.2
KBANK	-83.4	-98.7	-332.2	99.0	447.9	-85.2
PTTGC	-74.1	-204.8	-37.5	-4.2	-64.8	-52.5
AOT	-74.0	-234.6	-269.2	-137.1	-296.6	-2.7
TOP	-61.7	-155.4	-170.6	-93.6	-248.4	-17.7
OR	-52.2	-99.1	-56.4	-6.7	-42.5	-6.4
TCAP	-51.2	-52.6	-61.5	-27.5	-14.2	-14.1
SAWAD	-44.3	-50.8	9.7	-138.6	-163.7	-3.2
JMART	-41.2	81.4	-15.5	-55.2	-31.3	17.4
HMPRO	-36.4	-8.6	-22.7	-28.3	-13.4	-26.8
MEGA	-34.8	-18.5	-2.4	-8.4	-61.4	9.3
ESSO	-31.1	-15.4	6.8	-47.4	11.2	6.1
BCH	-30.5	-59.1	8.5	13.2	-12.2	14.9
RATCH	-25.7	-99.6	-20.7	-26.1	-41.4	-24.8
IRPC	-25.7	-50.8	-4.2	1.8	-13.2	-26.1
SPALI	-22.4	4.3	0.6	25.9	7.0	5.5

## Top 20 NVDR Most Active by Value (B m)

Stock	Total	Buy	Sell	Net	% *
PTTEP	849.1	547.7	301.4	246.2	43.2
SCB	826.3	319.8	506.5	-186.8	32.1
KBANK	774.4	345.5	428.9	-83.4	38.8
BH	750.4	469.8	280.5	189.3	30.1
CPALL	639.9	428.8	211.1	217.7	28.7
EA	637.1	252.5	384.7	-132.2	39.1
ADVANC	598.4	338.0	260.4	77.6	27.5
BDMS	539.6	307.8	231.8	76.0	24.2
DELTA	502.6	285.7	216.9	68.8	23.8
SABUY	497.1	336.6	160.6	176.0	13.6
BBL	475.8	272.8	202.9	69.9	18.4
LH	389.1	131.7	257.4	-125.7	27.5
AOT	363.9	144.9	219.0	-74.0	34.8
KTB	363.5	217.4	146.1	71.3	24.3
MINT	351.2	171.7	179.5	-7.8	28.7
SCC	348.5	164.0	184.5	-20.4	51.2
GULF	325.9	94.5	231.4	-136.9	40.1
PTTGC	320.8	123.3	197.4	-74.1	30.1
HANA	313.2	166.9	146.2	20.7	19.1

## Top 20 NVDR Daily Outstanding

Stock	Thai NVDR's	Paid Up % of Paid Up	
	Investment *	Capital Shares	Capital **
TISCO-P	7,300	9,859	74.04
MORE	2,112,369,271	7,176,748,441	29.43
BBL	456,666,298	1,908,842,894	23.92
MBK-W4	1,973,168	10,065,169	19.60
BH	127,265,060	794,885,942	16.01
LH	1,903,229,591	11,949,713,176	15.93
AH	54,895,976	354,842,012	15.47
AP	483,270,842	3,145,899,495	15.36
BCP	205,256,804	1,376,923,157	14.91
KBANK	343,667,631	2,369,327,593	14.50
THIP	12,844,972	89,999,686	14.27
GBX	146,965,572	1,089,076,392	13.49
SPALI	261,240,946	1,953,054,030	13.38
BDMS	1,960,257,161	15,892,001,895	12.33
TOP	268,435,894	2,233,835,566	12.02
ICHI	149,658,261	1,300,000,000	11.51
CPALL	1,030,580,370	8,983,101,348	11.47
MINT	630,701,211	5,595,797,917	11.27
W-W5	538,959,838	4,883,479,841	11.04
MILL-W7	153,057,480	1,388,673,991	11.02

\* % of Trading Volume in Underlying Securities  
ที่มา: set.or.th

Note: Paid up capital shares of warrants are the number of issued warrants deduct from the total exercised warrants

\* Thai NVDR's investment = จำนวนหุ้นที่ ThaiNVDR ถือครองโดยที่ยังไม่ได้อบรมรายการที่รอการชำระราคาและส่วนมอบหลักทรัพย์

\*\* ตามเกณฑ์ของธนาคารแห่งประเทศไทย บริษัท ไทยเอ็นวีดีอาร์ สามารถถือครองหุ้นได้ไม่เกิน

- 25% ของทุนจดทะเบียนชำระแล้ว สำหรับ BAY CIMBT KKP KTB LHFG SCB TCAP TISCO TMB และ BFIT

35% ของทุนจดทะเบียนชำระแล้ว สำหรับ BBL และ KBANK

# TURNOVER LIST



13 กันยายน 2566

## TURNOVER LIST & TRADING ALERT หลักทรัพย์ที่เข้าข่ายมาตรการจำกัดการซื้อขาย

สิ้นสุด	หลักทรัพย์	ระดับ 1		ระดับ 2		ระดับ 3	
		วันเริ่มต้น	วันสิ้นสุด	วันเริ่มต้น	วันสิ้นสุด	วันเริ่มต้น	วันสิ้นสุด
8 ก.ย. 66	CMO	11 ก.ย. 66	29 ก.ย. 66				
25 ส.ค. 66	KGEM	28 ส.ค. 66	15 ก.ย. 66				
25 ส.ค. 66	KGEM-W2	28 ส.ค. 66	15 ก.ย. 66				

หมายเหตุ

เมื่อหุ้นสามัญเข้ามาตรการให้หลักทรัพย์อื่นของบจ. และหลักทรัพย์ที่มีการอ้างอิงหลักทรัพย์ของบจ. เข้ามาตรการจำกัดการซื้อขายด้วย (ยกเว้น DW) โดย

**1. Cash Balance:** สมาชิกต้องดำเนินการให้ลูกค้าซื้อหลักทรัพย์ด้วยบัญชี **Cash Balance** เท่านั้น โดยลูกค้าต้องวางเงินสดไว้ล่วงหน้ากับสมาชิกเต็มจำนวนก่อนซื้อหลักทรัพย์

**2. ห้ามคำนวณวงเงินซื้อขาย:** ห้ามสมาชิกใช้หลักทรัพย์เป็นหลักประกันในการคำนวณเป็นวงเงินซื้อขายหลักทรัพย์ (ในทุกประเภทบัญชี)

**3. ห้าม Net Settlement:** ห้ามสมาชิกหักกลบราคาค่าซื้อกับราคาค่าขายหลักทรัพย์เดียวกันในวันเดียวกัน (ซื้อและขายหลักทรัพย์เดียวกันในวันเดียวกัน ค่าขายคืนเป็นวงเงินในวันทำการถัดไป)

ทั้งนี้ มาตรการจำกัดการซื้อขาย มีปัจจัยที่ใช้ในการพิจารณา คือ อัตราหมุนเวียนการซื้อขาย (**Turnover ratio**) มูลค่าการซื้อขาย และราคาซื้อขาย ที่ไม่สอดคล้องกับปัจจัยพื้นฐาน เช่น **P/E Ratio** เป็นต้น

ที่มา: set.or.th

## รายงานการเปลี่ยนแปลงการถือหลักทรัพย์และสัญญาซื้อขายล่วงหน้าของผู้บริหาร (แบบ 59) ประจำวัน ที่ 12 กันยายน 2566

ชื่อบริษัท	วิธีการได้มา/จำหน่าย	ชื่อผู้บริหาร	ประเภทหลักทรัพย์	วันที่ได้มา/จำหน่าย	จำนวน	ราคา
BCP	ซื้อ	นาย ชัยวัฒน์ โควาราสารักษ์	หุ้นสามัญ	11/09/2566	25,000	37.50
BCP	ซื้อ	นาย ชัยวัฒน์ โควาราสารักษ์	หุ้นสามัญ	12/09/2566	-25,000	37.50
BLC	ซื้อ	นาย สุวิทย์ งามภูพันธ์	หุ้นสามัญ	24/08/2566	20,000	5.41
BLC	ซื้อ	นาย สุวิทย์ งามภูพันธ์	หุ้นสามัญ	25/08/2566	10,000	5.35
BLC	ซื้อ	นาย สุวิทย์ งามภูพันธ์	หุ้นสามัญ	4/09/2566	50,000	5.56
BLC	ซื้อ	นาย สุวิทย์ งามภูพันธ์	หุ้นสามัญ	5/09/2566	10,000	5.70
BLC	ซื้อ	นาย สุวิทย์ งามภูพันธ์	หุ้นสามัญ	6/09/2566	10,000	5.80
BLC	ซื้อ	นาย สุวิทย์ งามภูพันธ์	หุ้นสามัญ	7/09/2566	10,000	5.80
BLC	ซื้อ	นาย สุวิทย์ งามภูพันธ์	หุ้นสามัญ	7/09/2566	10,000	5.80
BLC	ซื้อ	นาย สุวิทย์ งามภูพันธ์	หุ้นสามัญ	8/09/2566	12,000	5.80
BLC	ซื้อ	นาย สุวิทย์ งามภูพันธ์	หุ้นสามัญ	8/09/2566	-42,000	5.80
BOFFICE	ซื้อ	นางสาว สโรชา มีนสุข	หน่วยทรัสต์	11/09/2566	20,000	5.78
K	ขาย	นาง ไศรดา ธรรมประกอบ	ใบสำคัญแสดงสิทธิที่จะซื้อหุ้น	7/09/2566	335,000	0.31
K	ขาย	นาง ไศรดา ธรรมประกอบ	ใบสำคัญแสดงสิทธิที่จะซื้อหุ้น	8/09/2566	23,100	0.35
K	ขาย	นาง ไศรดา ธรรมประกอบ	ใบสำคัญแสดงสิทธิที่จะซื้อหุ้น	8/09/2566	33	0.32
KCG	ซื้อ	นาย ทรงธรรม เพ็ชรพัฒนาวิทย์	หุ้นสามัญ	11/09/2566	5,000	11.00
KEX	ขาย	นาย วราวุธ นาดประดิษฐ์	หุ้นสามัญ	8/09/2566	300,000	8.17
LEO	ขาย	นาย วิเศษ สิทธิสุนทรวงศ์	ใบสำคัญแสดงสิทธิที่จะซื้อหุ้น	8/09/2566	100,000	0.92
NVD	ซื้อ	นาย จิตรชัย นิยะสมมติกุล	หุ้นสามัญ	11/09/2566	120,000	1.93
PG	ซื้อ	นาง กัญญาภรณ์ ชัยถาวรเสถียร	หุ้นสามัญ	11/09/2566	17,500	8.58
QLT	ซื้อ	นาย สุนทร เดชาชัยนิรันดร์	หุ้นสามัญ	11/09/2566	32,600	4.71
RT	ขาย	นาย ไขยา วงศ์ลาภพานิช	ใบสำคัญแสดงสิทธิที่จะซื้อหุ้น	8/09/2566	11,100	0.26
RT	ซื้อ	นาย ธนาวัฒน์ ศิรินาวิน	ใบสำคัญแสดงสิทธิที่จะซื้อหุ้น	8/09/2566	15,000	0.98
RT	ซื้อ	นาย ธนาวัฒน์ ศิรินาวิน	ใบสำคัญแสดงสิทธิที่จะซื้อหุ้น	11/09/2566	35,000	0.98
RT	ซื้อ	นาย ธนาวัฒน์ ศิรินาวิน	ใบสำคัญแสดงสิทธิที่จะซื้อหุ้น	11/09/2566	20,000	0.98
SELIC	ซื้อ	นาย เอก สุวัฒน์พิมพ์	หุ้นสามัญ	7/09/2566	10,000	2.40
SELIC	ซื้อ	นาย เอก สุวัฒน์พิมพ์	หุ้นสามัญ	7/09/2566	10,000	2.38
SELIC	ซื้อ	นาย เอก สุวัฒน์พิมพ์	หุ้นสามัญ	8/09/2566	5,000	2.39
SELIC	ซื้อ	นาย เอก สุวัฒน์พิมพ์	หุ้นสามัญ	11/09/2566	5,000	2.36
SPA	โอน	นาง ปรางค์ ศุภวัฒน์เกียรติ	หุ้นสามัญ	11/09/2566	1,300,000	-
SUSCO	ซื้อ	นาย มงคล สิมะโรจน์	หุ้นสามัญ	11/09/2566	100,000	3.76
TCMC	ซื้อ	นาย พินลภ ศรีวิกรม์	หุ้นสามัญ	11/09/2566	216,400	1.71
TK	ซื้อ	นาย ธิสสณิทธิ์ พรประภา	หุ้นสามัญ	11/09/2566	20,000	6.65
TK	ซื้อ	นาย ธิสสณิทธิ์ พรประภา	หุ้นสามัญ	11/09/2566	20,000	6.65
TMT	ซื้อ	นาย ประवास สันตะกุล	หุ้นสามัญ	12/09/2566	10,000	6.86
TU	ซื้อ	นาย เชน นิรัตดินานนท์	หุ้นสามัญ	11/09/2566	100,000	14.00
UTP	ซื้อ	นาย มงคล มังกรภนิก	หุ้นสามัญ	11/09/2566	139,400	12.00
VL	ซื้อ	นาย ตรีศิลป์ ชินะพัฒน์วงศ์	หุ้นสามัญ	11/09/2566	100,000	0.98
VRANDA	ขาย	นาย รุฒ ดันดีพิทพ	หุ้นสามัญ	12/09/2566	20,000	6.75

ที่มา: sec.or.th

## รายงานการได้มา/จำหน่ายหลักทรัพย์ของกิจการ (แบบ 246-2) ประจำวัน ที่ 12 กันยายน 2566

หลักทรัพย์	ชื่อผู้ได้มา/จำหน่าย	วิธีการ	ประเภทหลักทรัพย์	% ก่อน			% หลัง			หมายเหตุ
				ได้มา/จำหน่าย	ได้มา/จำหน่าย	ได้มา/จำหน่าย	ได้มา/จำหน่าย	ได้มา/จำหน่าย	ได้มา/จำหน่าย	

- หุ้น หมายถึง หุ้นสามัญหรือหุ้นบุริมสิทธิ หรือใบแสดงสิทธิในผลประโยชน์ที่เกิดจากหลักทรัพย์อ้างอิงไทย (DR) หลักทรัพย์แปลงสภาพ หมายถึง ใบสำคัญแสดงสิทธิที่จะซื้อหุ้นสามัญ หุ้นกู้แปลงสภาพ หรือหลักทรัพย์อื่นที่อาจแปลงสภาพได้
- กรณีที่มีการรายงานเป็นกลุ่ม ชื่อผู้ได้มา/จำหน่าย จะแสดงข้อมูลของบุคคลในกลุ่มที่มีการเปลี่ยนแปลง ส่วน %การได้มา/จำหน่าย และ %หลังการได้มา/จำหน่าย จะแสดงตัวเลขของทั้งกลุ่ม และบุคคลตามมาตรา 258 (นิยามตามบุคคลมาตรา 258)
- ข้อมูลเบื้องต้น หมายถึง ข้อมูลยังไม่ครบถ้วน และ/หรือ อยู่ระหว่างการสอบทานฉบับแก้ไข หมายถึง ผู้รายงานยื่นเอกสารชุดใหม่ เพื่อแก้ไขชุดเดิม chain principle หมายถึง การได้มา/จำหน่ายทางอ้อม และเป็น การได้มา/จำหน่ายในจำนวนที่ทำให้ผู้ได้มา/จำหน่ายต้องทำค่าเสนอซื้อหลักทรัพย์ทั้งหมดของกิจการ

ที่มา: sec.or.th



# SHORT SELL

🕒 13 กันยายน 2566

## ปริมาณหุ้นที่ขายชอร์ต ข้อมูลการขายชอร์ต ณ วันที่ 12 กันยายน 2566

หลักทรัพย์	ปริมาณหุ้นที่ขายชอร์ต (หุ้น)	มูลค่าการขายชอร์ต (บาท)	% ปริมาณการขายชอร์ต เทียบกับปริมาณการซื้อขายแบบ Auto Matching	หลักทรัพย์	ปริมาณหุ้นที่ขายชอร์ต (หุ้น)	มูลค่าการขายชอร์ต (บาท)	% ปริมาณการขายชอร์ต เทียบกับปริมาณการซื้อขายแบบ Auto Matching
7UP	69,900	37,047.00	0.15%	CPALL-R	142,700	9,179,700.00	0.84%
AAI	261,800	1,005,312.00	2.49%	CPAXT	676,100	24,244,650.00	8.69%
AAV	998,500	2,859,362.00	2.64%	CPAXT-R	603,500	21,603,500.00	7.76%
AAV-R	195,000	557,800.00	0.52%	CPF	957,200	20,478,880.00	6.32%
ACC	376,800	308,472.00	18.93%	CPF-R	643,800	13,776,610.00	4.25%
ACE	37,600	65,048.00	0.27%	CPN	278,600	18,414,525.00	4.46%
ACE-R	7,800	13,572.00	0.06%	CPN-R	492,600	32,521,425.00	7.88%
ADVANC	313,100	67,942,700.00	9.25%	CRC	1,155,900	47,510,050.00	17.08%
ADVANC-R	235,900	51,250,400.00	6.97%	CRC-R	795,000	32,689,000.00	11.75%
AEONTS	2,100	359,100.00	1.28%	CV	51,000	55,180.00	0.56%
AEONTS-R	15,800	2,703,300.00	9.66%	DCC	97,800	187,776.00	2.55%
AGE	64,000	142,572.00	5.86%	DCC-R	665,200	1,277,041.00	17.31%
AGE-R	36,500	81,324.00	3.34%	DELTA	559,500	60,429,950.00	5.74%
AH	39,700	1,459,525.00	7.93%	DELTA-R	670,300	72,422,600.00	6.88%
AIE	79,400	126,246.00	13.81%	DITTO	38,400	1,168,625.00	4.35%
AIT	854,500	4,148,538.00	12.55%	DITTO-R	107,400	3,266,375.00	12.18%
AIT-R	5,800	27,840.00	0.09%	DOHOME	749,300	8,772,660.00	13.08%
AMATA	718,500	18,967,900.00	8.28%	DOHOME-R	376,400	4,407,280.00	6.57%
AMATA-R	329,800	8,705,825.00	3.80%	DRT	13,600	111,900.00	6.94%
AOT	583,100	41,691,650.00	7.96%	DUSIT	22,300	239,180.00	6.48%
AOT-R	132,100	9,427,900.00	1.80%	EA	314,400	19,465,350.00	2.43%
AP	135,900	1,712,340.00	3.47%	EA-R	2,329,700	143,522,225.00	18.02%
AP-R	1,400	17,500.00	0.04%	EGATIF	4,500	28,245.00	0.54%
AS	15,000	180,170.00	1.74%	EGCO	29,900	3,936,600.00	3.57%
ASIAN	16,200	127,020.00	1.17%	EGCO-R	118,400	15,583,250.00	14.15%
ASK	3,000	74,100.00	3.04%	EKH	34,700	286,275.00	1.59%
ASK-R	100	2,460.00	0.10%	EPG	100,800	697,510.00	7.68%
ASW	16,200	138,595.00	2.10%	EPG-R	82,600	570,495.00	6.29%
AU	11,000	117,700.00	1.49%	ERW	149,700	845,805.00	4.16%
AUCT	19,100	200,550.00	1.63%	ESSO-R	230,400	2,257,920.00	1.81%
AURA	4,100	75,030.00	0.16%	ETC	12,900	37,926.00	0.80%
AURA-R	2,200	39,820.00	0.08%	FORTH	88,500	3,036,950.00	4.15%
AWC	1,971,800	8,065,492.00	5.00%	FORTH-R	50,400	1,733,375.00	2.37%
AWC-R	4,327,200	17,667,078.00	10.98%	FSMART	201,700	2,161,190.00	1.97%
BA	65,000	1,092,350.00	1.52%	GFPT	70,500	773,770.00	31.87%
BA-R	8,400	141,120.00	0.20%	GLOBAL	976,100	17,914,320.00	16.24%
BAFS-R	5,100	150,450.00	1.83%	GLOBAL-R	312,100	5,720,650.00	5.19%
BAM	772,300	8,726,990.00	9.21%	GPSC	892,600	44,478,725.00	7.78%
BAM-R	204,300	2,308,590.00	2.44%	GPSC-R	1,247,400	61,998,600.00	10.87%
BANPU	12,127,700	97,627,910.00	14.83%	GULF	525,200	24,569,825.00	6.04%
BANPU-R	7,050,300	56,731,555.00	8.62%	GULF-R	845,200	39,626,200.00	9.73%
BAY	12,300	400,775.00	4.15%	GUNKUL	36,300	129,954.00	0.26%
BAY-R	29,600	965,875.00	9.98%	GUNKUL-R	290,400	1,044,632.00	2.05%
BBIK	2,300	268,650.00	2.57%	HANA	646,800	39,933,700.00	4.87%
BBL	547,500	90,194,900.00	7.01%	HANA-R	349,600	21,546,225.00	2.63%
BBL-R	68,400	11,251,800.00	0.88%	HENG	84,500	217,254.00	8.24%
BCH	226,100	4,444,830.00	3.98%	HL	6,500	81,510.00	1.38%
BCH-R	1,082,100	21,137,240.00	19.07%	HMPRO	887,000	11,885,800.00	7.35%
BCP	245,500	9,351,275.00	5.66%	HMPRO-R	330,400	4,425,530.00	2.74%
BCP-R	80,500	3,077,475.00	1.86%	HTC	45,200	787,680.00	5.97%
BCPG	256,200	2,587,620.00	12.78%	HUMAN	15,600	171,740.00	1.32%
BCPG-R	48,000	484,340.00	2.39%	ICHI	237,300	3,896,530.00	4.40%
BDMS	2,911,100	78,610,700.00	7.83%	ICHI-R	11,700	193,050.00	0.22%
BDMS-R	282,600	7,696,575.00	0.76%	III	28,100	351,250.00	1.36%
BEB	26,600	1,183,700.00	2.22%	ILM	32,700	808,730.00	1.92%
BEAUTY	956,500	587,418.00	3.94%	INTUCH	185,200	13,473,300.00	7.53%
BEAUTY-R	642,400	398,288.00	2.64%	INTUCH-R	248,800	18,091,375.00	10.11%
BEC	17,700	152,830.00	3.83%	IRPC	4,617,100	10,227,646.00	12.59%
BEC-R	14,600	126,020.00	3.16%	IRPC-R	6,019,900	13,361,368.00	16.41%
BEM	1,120,300	9,690,595.00	14.55%	ITC-R	44,400	907,880.00	1.00%
BEM-R	328,900	2,844,985.00	4.27%	ITD	130,600	196,901.00	3.26%
BGRIM	673,300	22,141,150.00	16.02%	ITD-R	39,400	59,749.00	0.98%
BGRIM-R	260,400	8,548,900.00	6.19%	IVL	1,988,400	54,466,000.00	13.16%
BH	790,600	207,527,900.00	16.61%	IVL-R	466,800	12,801,675.00	3.09%
BH-R	319,600	83,742,600.00	6.72%	JAS-R	1,574,000	3,086,671.00	8.16%
BJC-R	382,000	12,657,450.00	19.04%	JMART	371,200	8,955,060.00	3.79%
BLA	283,100	7,173,050.00	5.54%	JMART-R	952,600	22,952,010.00	9.73%
BLA-R	130,200	3,274,550.00	2.55%	JMT	178,200	8,286,300.00	5.25%
BPP	11,800	169,920.00	3.22%	JMT-R	86,100	4,003,650.00	2.54%
BRI	35,100	307,725.00	2.23%	JTS	11,000	345,050.00	1.56%
BRR	5,400	31,860.00	0.73%	JTS-R	24,200	765,250.00	3.44%
BTG	56,800	1,326,130.00	1.87%	KAMART	35,000	456,660.00	1.05%
BTS	911,500	6,562,800.00	6.31%	KBANK	274,400	35,347,600.00	3.84%
BTS-R	2,156,400	15,542,690.00	14.94%	KBANK-R	523,600	67,448,300.00	7.34%
BYD	727,300	5,998,810.00	11.34%	KCE	716,700	37,031,325.00	5.65%
BYD-R	143,200	1,177,885.00	2.23%	KCE-R	359,200	18,551,625.00	2.83%
CBG	164,100	13,627,775.00	3.06%	KEX	107,400	851,760.00	10.19%
CBG-R	46,600	3,943,525.00	0.87%	KEX-R	60,600	481,160.00	5.75%
CCET	23,600	44,840.00	0.89%	KGI	43,700	201,020.00	9.23%
CENDEL	178,700	8,596,925.00	4.63%	KKP	47,700	2,741,775.00	5.24%
CENDEL-R	286,700	13,816,925.00	7.43%	KKP-R	165,700	9,491,925.00	18.21%
CHASE	10,000	23,000.00	0.31%	KLINIQ	1,300	48,750.00	0.20%
CHAYO	273,800	2,091,200.00	6.32%	KSL	134,800	420,252.00	1.41%
CHG	2,664,000	8,818,002.00	9.38%	KSL-R	58,100	180,322.00	0.61%
CHG-R	5,639,500	18,625,970.00	19.86%	KTB	3,744,000	71,952,170.00	9.65%
CK	110,100	2,519,730.00	12.02%	KTB-R	674,100	12,986,650.00	1.74%
CK-R	10,500	240,390.00	1.15%	KTC	193,300	9,039,275.00	12.40%
CKP	64,800	229,498.00	3.66%	KTC-R	169,200	7,911,500.00	10.86%
CKP-R	248,300	879,678.00	14.04%	LH	6,228,500	51,629,610.00	7.28%
COM7	1,632,800	52,355,625.00	15.17%	LH-R	8,854,000	73,142,770.00	10.35%
CPALL	659,100	42,384,675.00	3.86%	LHFG	10,200	10,608.00	0.20%
				LPN	14,400	59,616.00	4.79%

- ไม่รวมรายการขายชอร์ตของสมาชิกที่เป็นผู้ร่วมค้ำหน่วยลงทุน หรือผู้ดูแลสภาพคล่องของหน่วยลงทุนของกองทุนรวมอีทีเอฟเพื่อบัญชีบริษัทประเภทเพื่อทำกำไรจากส่วนต่างของราคาหรือเพื่อดูแลสภาพคล่อง แล้วแต่กรณี
- รายการที่ชื่อย่อหลักทรัพย์ต่อด้วย "-R" หมายถึง ข้อมูลธุรกรรมขายชอร์ตในเอ็มวีดีอาร์

ที่มา : set.or.th

# SHORT SELL

## ปริมาณหุ้นที่ขายชอร์ต (ต่อ) ข้อมูลการขายชอร์ต ณ วันที่ 12 กันยายน 2566

หลักทรัพย์	ปริมาณหุ้นที่ขายชอร์ต (หุ้น)	มูลค่าการขายชอร์ต (บาท)	% ปริมาณการขายชอร์ต เทียบกับปริมาณการซื้อขายแบบ Auto Matching
M	17,500	805,000.00	3.50%
M-CHAI	1,400	97,050.00	1.38%
M-R	1,100	50,600.00	0.22%
MAJOR	80,100	1,133,290.00	2.32%
MAJOR-R	121,200	1,714,090.00	3.51%
MASTER	10,000	652,500.00	0.92%
MBK	447,000	8,475,030.00	9.72%
MBK-R	220,400	4,125,660.00	4.79%
MC	148,800	2,056,480.00	7.02%
MC-R	2,400	33,060.00	0.11%
MEGA	197,700	8,523,100.00	3.38%
MEGA-R	315,800	13,664,125.00	5.40%
MGC-R	59,500	485,500.00	1.47%
MINT	1,167,000	37,612,125.00	6.14%
MINT-R	255,400	8,233,825.00	1.34%
MOSHI-R	2,000	119,950.00	0.30%
MTC	81,900	3,295,675.00	3.61%
MTC-R	322,400	13,017,725.00	14.21%
NER	396,900	1,927,564.00	11.59%
NEX	196,500	2,645,030.00	3.67%
NEX-R	65,000	871,000.00	1.22%
NRF	245,400	1,272,075.00	3.90%
NSL	17,200	415,890.00	1.59%
ONEE	164,700	775,940.00	7.10%
ONEE-R	104,200	489,788.00	4.49%
OR	452,400	9,002,760.00	3.82%
OR-R	319,700	6,369,340.00	2.70%
ORI	19,500	204,750.00	1.77%
ORI-R	21,500	224,850.00	1.95%
OSP	274,300	7,954,700.00	11.32%
OSP-R	10,200	293,450.00	0.42%
OTO	80,200	97,264.00	0.99%
PCC	6,900	23,322.00	0.19%
PLANB	1,466,600	13,823,645.00	8.35%
PLANB-R	26,000	247,835.00	0.15%
PR9	24,500	428,750.00	3.90%
PR9-R	2,800	49,100.00	0.45%
PRIME	80,000	105,694.00	0.35%
PRM	526,300	3,771,120.00	4.44%
PRM-R	12,300	89,790.00	0.10%
PSH	126,600	1,674,540.00	16.21%
PSH-R	37,500	497,370.00	4.80%
PSL	774,700	7,534,480.00	2.96%
PSL-R	887,400	8,640,870.00	3.39%
PTG	637,300	6,500,460.00	10.09%
PTG-R	42,700	431,270.00	0.68%
PTL	24,400	358,540.00	2.44%
PTL-R	26,600	389,320.00	2.66%
PTT	6,260,700	215,994,150.00	12.96%
PTT-R	91,000	3,127,575.00	0.19%
PTTEP	421,400	69,590,000.00	7.09%
PTTEP-R	300,000	49,531,500.00	5.05%
PTTGC	1,371,000	48,027,275.00	9.16%
PTTGC-R	1,560,400	54,632,650.00	10.42%
QH	143,200	332,224.00	2.74%
RABBIT	1,584,400	1,272,947.00	3.43%
RAM	1,100	47,025.00	2.89%
RATCH	54,100	1,812,350.00	3.08%
RATCH-R	327,900	10,902,825.00	18.65%
RBF	105,400	1,207,500.00	3.96%
RBF-R	35,200	400,050.00	1.32%
RCL	288,000	6,358,080.00	14.59%
RCL-R	96,600	2,138,030.00	4.89%
ROJNA	177,300	1,217,755.00	2.64%
RS	141,100	2,101,500.00	4.38%
RS-R	2,800	41,370.00	0.09%
SABINA	25,100	655,850.00	3.83%
SABINA-R	7,500	195,000.00	1.14%
SABUY	2,684,300	21,715,100.00	1.22%
SABUY-R	593,900	4,784,940.00	0.27%
SAK	73,300	383,890.00	8.50%
SAMART	12,500	70,625.00	1.30%
SAPPE	500	42,125.00	0.03%
SAPPE-R	21,600	1,779,500.00	1.10%
SAT	36,400	690,700.00	2.71%
SAWAD	344,400	16,208,025.00	6.51%
SAWAD-R	455,900	21,424,025.00	8.61%
SC	105,200	459,224.00	3.36%
SC-R	3,700	16,196.00	0.12%
SCB	5,000	580,000.00	0.05%
SCB-R	768,000	89,088,400.00	6.95%
SCC	67,100	20,802,500.00	6.73%
SCC-R	233,000	72,234,900.00	23.38%
SCCC-R	700	95,550.00	1.43%
SCGP	246,600	9,568,000.00	4.32%
SCN	46,100	74,221.00	1.34%
SGC-R	300	618.00	0.00%
SGP	71,100	590,705.00	11.66%
SGP-R	45,400	376,970.00	7.45%
SHR	654,700	1,906,428.00	24.57%
SHR-R	196,600	573,754.00	7.38%
SINGER	795,300	11,387,910.00	7.17%

หลักทรัพย์	ปริมาณหุ้นที่ขายชอร์ต (หุ้น)	มูลค่าการขายชอร์ต (บาท)	% ปริมาณการขายชอร์ต เทียบกับปริมาณการซื้อขายแบบ Auto Matching
SINGER-R	39,300	565,540.00	0.35%
SIRI	28,860,700	55,477,735.00	7.84%
SIRI-R	5,769,600	11,030,755.00	1.57%
SIS	7,100	168,140.00	1.49%
SIS-R	1,900	45,070.00	0.40%
SISB-R	4,200	151,425.00	0.95%
SJWD	116,900	1,830,320.00	5.85%
SKY	293,500	10,940,075.00	3.02%
SNC	11,200	115,360.00	3.75%
SNNP	34,600	733,520.00	1.61%
SNNP-R	15,500	330,150.00	0.72%
SOLAR	83,500	69,905.00	1.00%
SPALI	595,600	12,588,100.00	8.06%
SPALI-R	325,000	6,844,080.00	4.40%
SPCG-R	5,300	65,720.00	3.43%
SPRC	686,500	6,270,285.00	3.68%
SPRC-R	1,197,000	10,881,445.00	6.42%
SSP	12,700	89,530.00	1.67%
SSP-R	6,500	46,475.00	0.85%
STA	200,000	3,287,610.00	4.23%
STA-R	419,500	6,858,400.00	8.88%
STANLY	800	149,600.00	1.09%
STEC	311,800	3,625,320.00	3.46%
STEC-R	557,800	6,454,040.00	6.19%
STGT	548,000	3,893,260.00	7.89%
STGT-R	136,300	969,905.00	1.96%
STPI	28,800	112,216.00	4.68%
SUPER	6,614,500	3,307,250.00	14.23%
SUPER-R	107,000	53,500.00	0.23%
SUSCO	493,700	1,851,508.00	6.45%
SUSCO-R	208,100	782,288.00	2.72%
SYNEX	62,500	826,580.00	10.56%
TASCO	327,200	5,598,320.00	6.76%
TASCO-R	416,200	7,143,090.00	8.60%
TCAP	270,300	13,218,350.00	7.54%
TCAP-R	124,700	6,093,600.00	3.48%
TEAMG	19,600	135,240.00	1.50%
TEAMG-R	81,000	556,460.00	6.20%
TFG	68,600	271,656.00	2.84%
TFG-R	16,700	65,468.00	0.69%
THANI	69,700	230,226.00	4.04%
THANI-R	93,800	309,044.00	5.44%
THCOM	363,100	5,500,020.00	10.24%
THCOM-R	100,900	1,523,590.00	2.85%
THGR	200	13,450.00	0.04%
TIDLOR	76,000	1,712,100.00	1.33%
TIDLOR-R	189,300	4,260,460.00	3.32%
TIPH	9,800	400,725.00	0.98%
TIPH-R	6,400	260,925.00	0.64%
TISCO	140,400	14,040,000.00	5.02%
TISCO-R	13,500	1,350,000.00	0.48%
TKC	43,000	1,108,300.00	8.93%
TKN	586,400	8,179,760.00	5.61%
TKN-R	20,000	278,360.00	0.19%
TKS	33,900	300,360.00	2.06%
TLI	1,500,500	19,152,410.00	4.99%
TLI-R	13,700	175,650.00	0.05%
TMT	14,300	97,955.00	6.88%
TOA	22,600	565,000.00	4.05%
TOP	402,200	19,348,750.00	6.57%
TOP-R	416,500	20,094,425.00	6.80%
TPPL	164,400	256,007.00	2.22%
TPPL-R	304,700	471,470.00	4.12%
TPIPP	800	2,784.00	0.01%
TPIPP-R	154,200	536,616.00	2.15%
TQM	69,600	2,237,950.00	12.87%
TQM-R	38,600	1,252,350.00	7.14%
TRUE	1,059,400	7,478,720.00	2.13%
TRUE-R	4,610,600	32,488,225.00	9.27%
TSE	30,300	64,236.00	5.30%
TTA	308,800	2,014,095.00	2.83%
TTA-R	472,900	3,041,255.00	4.34%
TTB	25,499,000	43,577,992.00	22.72%
TTB-R	2,500,000	4,275,000.00	2.23%
TTCL	80,200	341,334.00	12.52%
TTW	187,500	1,712,475.00	4.13%
TTW-R	318,500	2,908,390.00	7.01%
TU	1,484,400	21,176,520.00	7.46%
TU-R	708,900	10,036,440.00	3.56%
TVO-R	7,100	163,740.00	3.30%
UBE	33,100	32,769.00	0.67%
UNIQ	7,300	24,954.00	3.94%
UTP	5,800	70,180.00	3.09%
UVAN	7,500	61,875.00	2.64%
VGI	2,500,600	6,891,702.00	5.17%
VGI-R	1,182,500	3,287,828.00	2.44%
VIBHA	285,700	681,136.00	3.28%
WHA	2,159,100	11,581,720.00	2.90%
WHA-R	535,100	2,873,220.00	0.72%
WHAUP	233,600	941,690.00	4.24%
WHAUP-R	167,900	680,730.00	3.05%
WICE	68,000	590,005.00	5.33%
XPG	6,055,000	9,676,143.00	2.29%
XPG-R	241,500	388,042.00	0.09%

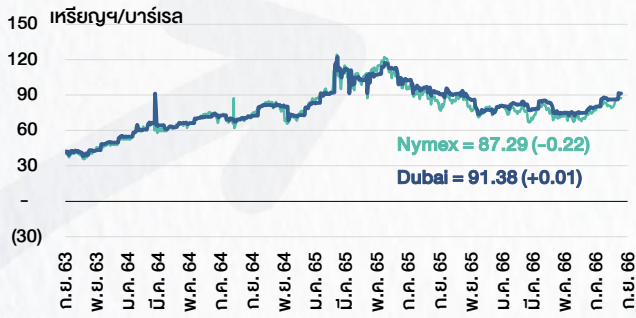
- ไม่รวมรายการขายชอร์ตของสมาชิกที่เป็นผู้ร่วมค้ำหน่วยลงทุน หรือผู้ดูแลสภาพคล่องของหน่วยลงทุนของกองทุนรวมอีกต่อไปเพื่อบริษัทหลักทรัพย์ประเภทเพื่อกำไรจากส่วนต่างของราคาหรือเพื่อดูสภาพคล่อง แล้วแต่กรณี
- รายการที่ชื่อย่อหลักทรัพย์ด้วย "-R" หมายถึง ข้อมูลธุรกรรมขายชอร์ตในเอ็นวีดีอาร์

ที่มา : set.or.th

# CYCLICAL WATCH

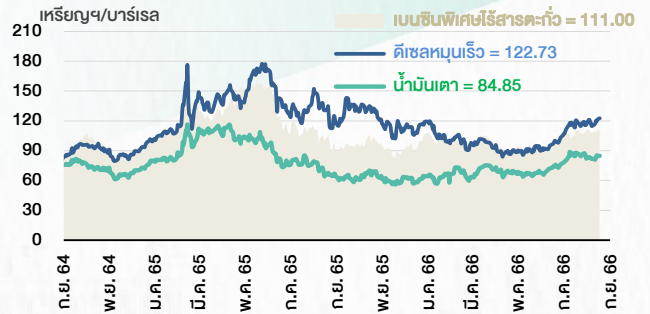
🕒 13 กันยายน 2566

## ราคาน้ำมันดิบ



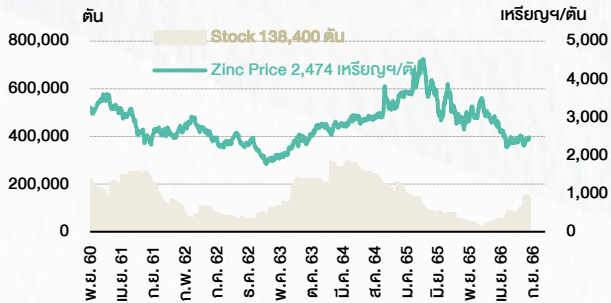
ที่มา : TQ professional

## ราคาขายปลีกน้ำมันสำเร็จรูปตลาดสิงคโปร์



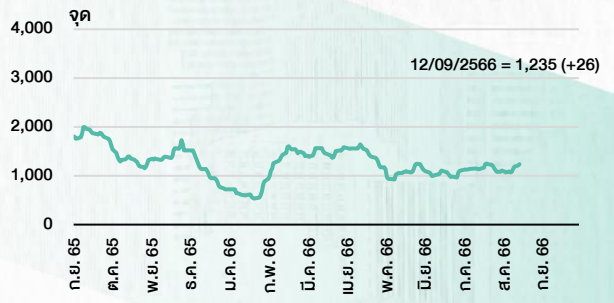
ที่มา : TOP

## ราคาสังกะสี



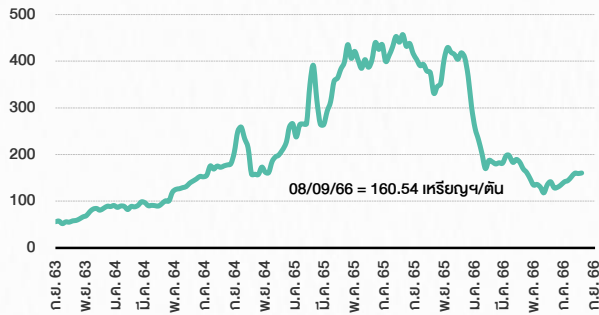
ที่มา : lme.co.uk

## ดัชนีค่าระวาง BDI



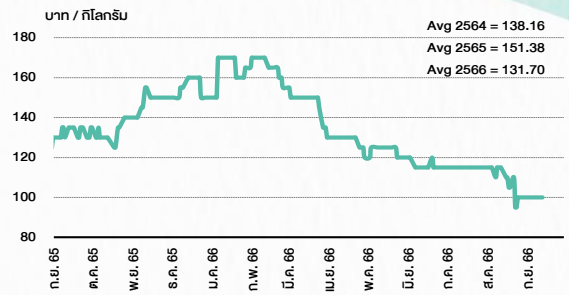
ที่มา : TQ professional

## ราคาก๊าซหุงต้ม



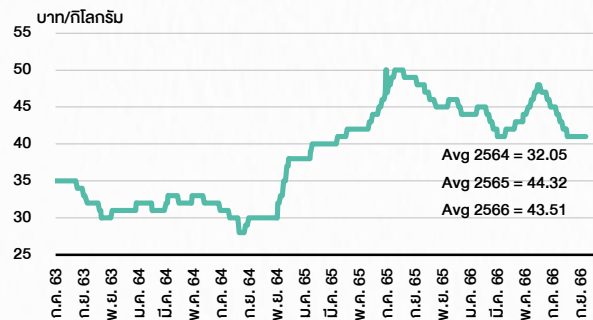
ที่มา : BANPU

## ราคาถั่วขาว 61-70 ตัน/กก.



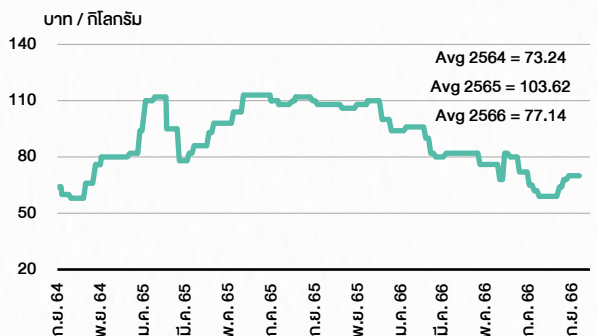
ที่มา : สำนักงานเศรษฐกิจการเกษตร

## ราคาไก่เป็น



ที่มา : สำนักงานเศรษฐกิจการเกษตร

## ราคาหมู



ที่มา : สำนักงานเศรษฐกิจการเกษตร

# STOCK CALENDAR



13 กันยายน 2566

September 2023					
Monday	Tuesday	Wednesday	Thursday	Friday	
<p><b>11</b></p> <p>Par change M-CHAI B1 par (from B10)</p> <p>XD PINGAN80 @HKD SUSCO @B0.08</p> <p>New shares trading ALL 86,117,764 shrs (pp) CMR 48,000,000 shrs (pp) SDC 63,492,062 shrs (pp)</p>	<p><b>12</b></p> <p>XD BANPU @B0.25 BDMS @B0.35 HMPRO @B0.18</p> <p>New shares trading AKS 12 shrs (pp) W 156,200,000 shrs (pp)</p>	<p><b>13</b></p> <p>New list - Service &gt; MAI <b>Genesis Fertility Center (GFC) 220m shrs, B0.50 par (IPO 60m shrs @B7.00)</b></p> <p>Par decrease TPRIME B8.5497 par (from B8.5801)</p> <p>XD EASTW @B0.05 KBANK @B0.50 SCB @B2.50 TIPH @B0.50 TPIPL @B0.03 TPIPP @B0.12</p> <p>New shares trading SC 1,015,000 shrs (w)</p>	<p><b>14</b></p> <p>Par decrease BOFFICE B8.7885 par (from B8.9592) HYDROGEN B9.838 par (from B10)</p> <p>XD EGCO @B3.25</p>	<p><b>15</b></p> <p>Par change POLAR B0.75 par (from B225)</p> <p>Conversion APURE-W3 1.00716:1w @B6.95 CEN-W5 1:1w @B2.14 DITTO-W1 1.20:1w @B33.333 GLOCON-W5 1:1w @B1.50 JSP-W1 1:1w @B2.50 MBAX-W2 1:1w @B3.00 MBK-W1 1.1396:1w @B2.6326 MBK-W2 1.1032:1w @B2.7192 MBK-W3 1.10697:1w @B2.8045 MBK-W4 1.10387:1w @B2.8881 PRG-W1 1.0566:1w @B4.7319 PRG-W2 1.0275:1w @B4.8663 PRG-W3 1:1w @B5.00 RWI-W3 1:1w @B1.50 SMT-W3 1:1w @B4.00 STOWER-W4 0.10:1w @B0.60 TMC-W2 1:1w @B2.00 TRITN-W5 1:1w @B0.25 TRITN-W6 1:1w @B0.25 WAVE-W2 4.49:1w @B0.156 XPG-W4 6.621:1w @B0.815</p>	
<p><b>18</b></p> <p>Last trading day EMC-W6</p>	<p><b>19</b></p> <p>XE EMC-W6 1:1w @B0.15 (final, "SP")</p> <p>Conversion SABUY-W2 1:1w @B5.00</p>	<p><b>20</b></p> <p>XD MBK @B0.40 SRIPANWA @B0.1792</p> <p>Conversion TGPRO-W3 1:1w @B0.50 (final)</p>	<p><b>21</b></p> <p>Delist TPGRO-W3</p>	<p><b>22</b></p> <p>XD PRG @B0.30</p>	
<p><b>25</b></p> <p>XB WICE 24.8644 existing :1ETL @tba</p> <p>XR LHHOTEL @tba</p>	<p><b>26</b></p> <p>Last trading day BCPG-W2</p>	<p><b>27</b></p> <p>XE BCPG-W2 1:1w @B8.00 (final, "SP")</p>	<p><b>28</b></p> <p>Last trading day INSET-W1</p>	<p><b>29</b></p> <p>XE INSET-W1 1:1w @B2.00 (final, "SP")</p> <p>Conversion AIT-W2 1:1w @B2.00 AJA-W3 1.071:1w @B0.186 AJA-W4 1:1w @B0.40 AKS-W5 1.07:1w @B0.026 ANAN-W1 1:1w @B1.65 BANPU-W5 1:1w @B7.50 (final) BE8-W1 1:1w @B75 BROOK-W6 1.126:1w @B0.577 BROOK-W7 1.128:1w @B1.153 CSC-P 1:1 CWT-W5 1:1w @B3.50 (final) DEMCO-W7 1:1w @B3.50 DIMET-W4 1.0677:1w @B0.4683 (final) EVER-W4 1:1w @B1.00 (final) IP-W1 1.045:1w @B23.915 (final) J-W3 1:1w @B9.00 J-W4 1:1w @B6.25 JMART-W4 1.13582:1w @B13.20649 JMART-W5 1.13057:1w @B61.91597 JMT-W4 1.00267:1w @B89.75998 MILL-W7 1:1w @B0.40 NUSA-W5 1:1w @B1.00 RABBIT-P 1:1 SCM-W2 1:1w @B2.00 STARK-W1 1:1w @B5.00 TFI-W1 1:1w @B0.15 VIBHA-W4 1:1w @B3.00</p>	
October 2023					
Monday	Tuesday	Wednesday	Thursday	Friday	
<p><b>2</b></p> <p>Conversion BIOTEC-W2 1:1w @B0.50 TTB-W1 1:1w @B0.95</p>	<p><b>3</b></p> <p>Last trading day WAVE-W2</p>	<p><b>4</b></p> <p>XE WAVE-W2 4.49:1w @B0.156 (final, "SP")</p>	<p><b>5</b></p> <p>Last trading day META-W5</p>	<p><b>6</b></p> <p>XE META-W5 1:1w @B1.00 (final, "SP")</p>	
<p><b>9</b></p> <p>XD CHAYO @B0.00111112 CHAYO 50 existing: 1STD</p>	<p><b>10</b></p> <p>XR CCET 1:0.7863n @tba</p>	<p><b>11</b></p> <p>Conversion EMC-W6 1:1w @B0.15 (final)</p>	<p><b>12</b></p>	<p><b>13</b></p> <p><b>PUBLIC HOLIDAY</b> (H.M. King Bhumibol Adulyadej The Great Memorial Day)</p>	
<p><b>16</b></p> <p>Last trading day BWG-W5</p>	<p><b>17</b></p> <p>XE BWG-W5 1:1w @B1.00 (final, "SP")</p>	<p><b>18</b></p>	<p><b>19</b></p> <p>XR CV 1:2n @B1.00</p> <p>XW CV 2n: 1 CV-W1 @free</p> <p>Conversion BCPG-W2 1:1w @B8.00 (final)</p>	<p><b>20</b></p>	
<p><b>23</b></p> <p><b>PUBLIC HOLIDAY</b> (Chulalongkorn Day)</p>	<p><b>24</b></p> <p>Conversion INSET-W1 1:1w @B2.00 (final)</p>	<p><b>25</b></p> <p>Delist INSET-W1</p>	<p><b>26</b></p> <p>Conversion WAVE-W2 4.49:1w @B0.156 (final)</p>	<p><b>27</b></p>	
<p><b>30</b></p> <p>XR ALPHAX 1:1n @B0.25</p> <p>XW B 3 existing: 1B-W8</p>	<p><b>31</b></p> <p>Conversion META-W5 1:1w @B1.00 (final)</p>				

ที่มา: set.or.th

## ANTI-CORRUPTION PROGRESS INDICATOR

### คำอธิบายผลการประเมินแต่ละระดับ

ระดับที่ 1 มีนโยบาย (Committed)

มีคำมั่นหรือมติคณะกรรมการในเรื่องการดำเนินธุรกิจที่จะไม่มีส่วนเกี่ยวข้องกับการทุจริตและการดูแลให้บริษัทปฏิบัติตามกฎหมายที่เกี่ยวข้อง

ระดับที่ 2 ประกาศเจตนารมณ์ (Declared)

มีการประกาศเจตนารมณ์เข้าเป็นแนวร่วมปฏิบัติของภาคเอกชนไทยในการต่อต้านการทุจริต (CAC) หรือโครงการต่อต้านทุจริตที่กำหนดให้องค์กรต้องมีกระบวนการในตนเองเดียวกัน

ระดับที่ 3 มีมาตรการป้องกัน (Established)

มีมาตรการป้องกัน การประเมินความเสี่ยง การสื่อสารและฝึกอบรมแก่พนักงาน รวมทั้งการดูแลให้มีการดำเนินการและการทบทวนความเหมาะสมของมาตรการอย่างสม่ำเสมอ

ระดับที่ 4 ได้รับการรับรอง (Certified)

มีการสอบทานจากคณะกรรมการตรวจสอบหรือผู้สอบบัญชีที่สำนักงาน ก.ส.ศ. ให้ความเห็นชอบ และได้รับการรับรองหรือผ่านการตรวจสอบเพื่อให้ความเชื่อมั่นอย่างเป็นทางการจากหน่วยงานภายนอก (เช่น CAC)

ระดับที่ 5 ขยายผลสู่ผู้ที่เกี่ยวข้อง (Extended)

มีการขยายผลการดำเนินนโยบายต่อต้านการทุจริตสู่ผู้ที่เกี่ยวข้องในห่วงโซ่อุปทาน และการเปิดเผยข้อมูลเกี่ยวกับกรณีทุจริตที่เกิดขึ้น

เปิดเผยบ้างแต่ไม่เน้นนโยบายที่ชัดเจน

ไม่เปิดเผยหรือไม่เน้นนโยบาย

## CG SCORE: การจัดอันดับบรรษัทภิบาล

### คำอธิบายผลการประเมินแต่ละระดับ

ระดับคะแนน 5 (90-100) : ดีเลิศ 

ระดับคะแนน 4 (80-89) : ดีมาก 

ระดับคะแนน 3 (70-79) : ดี 

NR. : ไม่ปรากฏชื่อในรายงาน CGR

"Disclaimer: การเปิดเผย (ก) ผลสำรวจในเรื่องการกำกับดูแลกิจการ (Corporate Governance Report) ที่จัดทำโดยสมาคมส่งเสริมสถาบันกรรมการบริษัทไทย (IOD) และ (ข) ผลการประเมินดัชนีชี้วัดความคืบหน้าการป้องกันการมีส่วนเกี่ยวข้องกับการทุจริตคอร์รัปชัน (Anti-Corruption Progress Indicators) ที่จัดทำโดยสถาบันที่เกี่ยวข้อง ซึ่งมีการเปิดเผยโดยสำนักงานคณะกรรมการกำกับหลักทรัพย์และตลาดหลักทรัพย์นี้ เป็นการสำรวจและประเมินโดยสมาคมหรือสถาบันที่เกี่ยวข้องจากข้อมูลที่ได้รับจากบริษัทจดทะเบียนตามที่บริษัทจดทะเบียนได้ระบุใน (ก) แบบแสดงข้อมูลตามหลักเกณฑ์ Corporate Governance Report of Thai Listed Companies (CGR) ประจำปี และ (ข) แบบแสดงข้อมูลเพื่อการประเมิน Anti-Corruption ซึ่งได้อ้างอิงข้อมูลมาจากแบบแสดงรายการข้อมูลประจำปี (แบบ 56-1) รายงานประจำปี (แบบ 56-2) หรือในเอกสารและหรือรายงานอื่นที่เกี่ยวข้องของบริษัทจดทะเบียนนั้น แล้วแต่กรณี โดยเป็นการสำรวจและประเมินจากข้อมูลของบริษัทจดทะเบียนที่มีการเปิดเผยต่อสาธารณะ และเป็นข้อมูลที่ผู้ลงทุนทั่วไปสามารถเข้าถึงได้ และเป็นการดำเนินการตามนโยบายของสำนักงานคณะกรรมการกำกับหลักทรัพย์และตลาดหลักทรัพย์

ทั้งนี้ ผลการสำรวจหรือผลการประเมินดังกล่าวเป็นการนำเสนอในมุมมองของ IOD หรือสถาบันที่เกี่ยวข้องซึ่งเป็นบุคคลภายนอก โดยมีได้เป็นการประเมินการปฏิบัติของบริษัทจดทะเบียนในตลาดหลักทรัพย์แห่งประเทศไทย และมีได้ใช้ข้อมูลภายในเพื่อการประเมินแต่อย่างใด

เนื่องจากผลสำรวจหรือผลการประเมินดังกล่าวเป็นเพียงผลสำรวจหรือผลการประเมิน ณ วันที่ปรากฏในผลสำรวจหรือผลการประเมินเท่านั้น ดังนั้น ผลสำรวจหรือผลการประเมินจึงอาจเปลี่ยนแปลงได้ภายหลังวันดังกล่าว หรือเมื่อข้อมูลที่เกี่ยวข้องมีการเปลี่ยนแปลง ทั้งนี้ บริษัทหลักทรัพย์ [ฯ] มิได้ยืนยัน ตรวจสอบ หรือรับรองความถูกต้องครบถ้วนของผลสำรวจหรือผลการประเมินดังกล่าวแต่อย่างใด"

## CG SCORE: การจัดอันดับบริษัทกบิล



AAV	AUCT	BRR	CPF	EPG	HANA	KCE	MC	NWR	PPS	RS	SEAOIL	SST	THANI	TQM	U
ADVANC	AWC	BTS	CPI	ETC	HARN	KKP	MCOT	NYT	PR9	S	SE-ED	STA	THCOM	TRC	UAC
AF	AYUD	BTW	CPN	FPI	HMPRO	KSL	METCO	OISHI	PREB	S & J	SELIC	STEC	THG	TRU	UBIS
AH	BAFS	BWG	CRC	FPT	ICC	KTB	MFEC	OR	PRG	SAAM	SENA	STI	THIP	TRUE	UV
AIRA	BANPU	CENTEL	CFRESH	DDD	FSMART	ICHI	KTC	MINT	ORI	SABINA	SHR	SUN	THRE	TSC	VGI
AKP	BAY	CFRESH	DDD	GBX	III	LALIN	MANO	OSP	PROUD	SAMART	SIRI	SUSCO	THREL	TSR	VIH
AKR	BBL	CHEWA	DELTA	GC	ILINK	LANNA	MOONG	OTO	PSH	SAMTEL	SIS	SUTHA	TIP	TSTE	WAC
ALT	BCP	CHO	DEMCO	GCAP	ILM	LH	MSC	PAP	PSL	SAT	SITHAI	SVI	TIPCO	TSTH	WAV
AMA	BCPG	CIMBT	DRT	GFPT	INTUCH	LHFG	MTC	PCSGH	PTG	SC	SMK	SYMC	TISCO	TTA	WHA
AMATA	BDM5	CK	DTAC	GGC	IP	LIT	MVP	PDG	PTT	SCB	SMPC	SYNTEC	TK	TTB	WHA
AMATAV	BEM	CKP	DUSIT	GLAND	IRPC	LPN	NCL	PDJ	PTTEP	SCC	SNC	TACC	TKT	TTCL	WICI
ANAN	BGC	CM	EA	GLOBAL	ITEL	MACO	NEP	PG	PTTGC	SCCC	SONIC	TASCO	TMT	TTW	WINI
AOT	BGRIM	CNT	EASTW	GPI	IVL	MAJOR	NER	PHOL	PYLON	SCG	SPALI	TCAP	TNDT	TU	ZEN
AP	BIZ	COM7	ECF	GPSC	SENAJ	MAKRO	NKI	PLANB	Q-CON	SCGP	SPI	TEAMG	TNITY	TVD	
ARIP	BKI	COMAN	ECL	GRAMMY	JWD	MALEE	NOBLE	PLANET	QH	SCM	SPRC	TFMAMA	TOA	TVI	
ARROW	BOL	COTTO	EE	GULF	K	MBK	NSI	PLAT	QTC	SDC	SPVI	TGH	TOP	TVO	
ASP	BPP	CPALL	EGCO	GUNKUL	KBANK	MST	NVD	PORT	RATCH	SEAFCO	SSSC	THANA	TPBI	TWPC	



2S	APCS	BEYOND	CMC	ESSO	HYDRO	JMT	LOXLEY	NCAP	PPP	SA	SKE	STANLY	TITLE	TSE	WP
7UP	APURE	BFIT	COLOR	ESTAR	ICN	KBS	LRH	NCH	PPPM	SAK	SKN	STGT	TKN	TVT	XO
ABICO	AQUA	BJC	CPL	ETE	IFS	KCAR	LST	NETBAY	PRIME	SALEE	SKR	STOWER	TKS	TWP	XPG
ABM	ASAP	BJCHI	CPW	FE	IMH	KEX	M	NEX	PRIN	SAMCO	SKY	STPI	TM	UEC	YUAS.
ACE	ASEFA	BLA	CRD	FN	IND	KGI	MATCH	NINE	PRINC	SANKO	SLP	SUC	TMC	UMI	
ACG	ASIA	BR	CSC	FNS	INET	KIAT	MBAX	NRF	PSTC	SAPPE	SMIT	SWC	TMD	UOBKH	
ADB	ASIAN	BROOK	CSP	FORTH	INSET	KISS	MEGA	NTV	PT	SAWAD	SMT	SYNEX	TMI	UP	
AEONTS	ASIMAR	CBG	CWT	FSS	INSURE	KOOL	META	OCC	QLT	SCI	SNP	T	TMILL	UPF	
AGE	ASK	CEN	DCC	FTE	IRC	KTIS	MFC	OGC	RBF	SCN	SO	TAE	TNL	UPOIC	
AHC	ASN	CGH	DCON	FVC	IRCP	KUMWEL	MGT	PATO	RCL	SCP	SORKON	TAKUNI	TNP	UTP	
AIT	ATP30	CHARAN	DHOUSE	GEL	IT	KUN	MICRO	PB	RICHY	SE	SPA	PTECH	TOG	VCOM	
ALL	B	CHAYO	DOD	GENC	ITD	KWC	MILL	PICO	RML	SFLEX	SPC	TCC	TPA	VL	
ALLA	BA	CHG	DOHOME	GUS	J	KWM	MITSIB	PIMO	ROJNA	SFP	SPCG	TCMC	TPAC	VNT	
ALUCON	BAM	CHOTI	DV8	GYT	JAS	L&E	MK	PJW	RPC	SFT	SR	TEAM	TPCS	VPO	
AMANAH	BC	CHOW	EASON	HEMP	JCK	LDC	MODERN	PL	RT	SGF	SRICHA	TFG	TPS	VRANDA	
AMARIN	BCH	CI	EFORL	HPT	JCKH	LEO	MTI	PM	RWI	SIAM	SSC	TFI	TRFN	WGE	
APCO	BEC	CIG	ERW	HTC	JMART	LHK	NBC	PMTA	S11	SINGER	SSF	TIGER	TRT	WIK	



A	AU	BSBM	CMO	F&D	IHL	KCM	MCS	NOVA	PRAKIT	SABUY	SPACK	TCCC	TPOLY	VIBHA	
AI	B52	BSM	CMR	FMT	IIG	KK	MDX	NPK	PRAPAT	SF	SPG	THMUI	TOR	W	
AIE	BEAUTY	BTNC	CPT	GIFT	INGRS	KKC	MJD	NUSA	PRECHA	SGP	SO	TNH	TTI	WIN	
AJ	BGT	BYD	CRANE	GLOCON	INOX	KWI	MORE	ALPHAX	PTL	SCT	SSP	TNR	TYCN	WORK	
AMC	BH	CAZ	CSR	GREEN	JAK	KYE	MUD	PAF	RCI	SIMAT	STARK	TOPP	UKEM	WPH	
APP	BIG	CCP	D	GSC	JR	LEE	NC	PF	RJH	SIB	STC	TPCH	UMS	YGG	
AQ	BLAND	CCD	EKH	GTB	JTS	LPH	NDR	PK	RP	SK	SUPER	TPIPL	UNIQ	ZIGA	
ARIN	BM	CITY	EMC	ITECH	JUBILE	MATI	NFC	PLE	RPH	SMART	SVOA	TPIPP	UFA		
AS	BROCK	CMAN	EP	HUMAN	KASET	M-CHAI	NNCL	PPM	RSP	SOLAR	TC	TPLAS	UREKA		

## Anti-corruption Progress Indicator ปี 2 กลุ่ม

### ได้รับการรับรอง

2S	B	BWG	DELTA	FSS	IFEC	KTB	MFEC	OGC	PREB	SAAM	SMK	SYNTEC	TKT	TTCL	WICE
ADVANC	BAFS	CEN	DEMCO	FTE	IFS	KTC	MINT	ORI	PRG	SABINA	SMPC	TAE	TMK	TU	WIK
AF	BAM	CENTEL	DIMET	GBX	ILINK	KWC	MONO	PAP	PRINC	SAPPE	SNC	TAKUNI	TMILL	TVD	XO
AI	BANPU	CFRESH	DRT	GC	INET	KWI	MOONG	PATO	PRM	SAT	SNP	TASCO	TMT	TVI	ZEN
AIE	BAY	CGH	DTAC	GCAP	INSURE	L&E	MSC	PB	PROS	SC	SORKON	PTECH	TNITY	TVO	
AIRA	BBL	CHEWA	DUSIT	GEL	INTUCH	LANNA	MST	PCSGH	PSH	SCB	SPACK	TCAP	TNL	TWPC	
AKP	BCH	CHOTI	EA	GFPT	IRC	LH	MTC	PDG	PSL	SCC	SPALI	TCMC	TNP	U	
AMA	BCP	CHOW	EASTW	GGC	IRPC	LHFG	MTI	PDJ	PSTC	SCCC	SPC	TFG	TNR	UBE	
AMANAH	BCPG	CIG	ECL	GUS	ITEL	LHK	NBC	PE	PT	SCG	SPI	TFI	TOG	UBIS	
AMATA	BEYOND	CIMBT	EGCO	GPI	IVL	LPN	NEP	PG	PTG	SCN	SPRC	TFMAMA	TOP	UEC	
AMATAV	BGC	CM	EP	GPSC	JKN	LRH	NINE	PHOL	PTT	SEAOIL	SRICHA	TGH	TOPP	UKEM	
AP	BGRIM	CMC	EPG	GSTEEL	K	M	NKI	PK	PTTEP	SE-ED	SSF	THANI	TPA	UOBKH	
APCS	BJCHI	COM7	ERW	GUNKUL	KASET	MAKRO	NATION	PL	PTTGC	SELIC	SSP	THCOM	TPP	UPF	
AQUA	BKI	COTTO	ESTAR	HANA	KBANK	MALEE	NNCL	PLANB	Q-CON	SENA	SSSC	THIP	TRU	UV	
ARROW	BLA	CPALL	ETE	HARN	KBS	MBAX	NOBLE	PLANET	QH	SGP	SST	THRE	TRUE	VGI	
ASIAN	BPP	CPF	FE	HEMP	KCAR	MBK	NOK	PLAT	QLT	SINGER	STA	THREL	TSC	VIH	
ASK	BROOK	CPI	FNS	HMPRO	KCE	MC	NSI	PM	QTC	SIRI	STOWER	TIDLOR	TSTE	VNT	
ASP	BRR	CPN	FPI	HTC	KGI	MCOT	NWR	PPP	RATCH	SITHAI	SUSCO	TIPCO	TSTH	WACOAL	
AWC	BSBM	CSC	FPT	ICC	KKP	META	OCC	PPPM	RML	SKR	SVI	TISCO	TTA	WHA	
AYUD	BTS	DCC	FSMART	ICHI	KSL	MFC	ALPHAX	PPS	S & J	SMIT	SYMC	TKS	TTB	WHAUP	

### ประกาศเจตนา

7UP	APCO	CHG	CRC	ECF	GULF	JMART	KUMWEL	MILL	NUSA	SAK	SSS	TQM	WIN		
ABICO	AS	CPL	DDD	EKH	III	JMT	LDC	NCL	PIMO	SCGP	STECH	TSI	YUASA		
AJ	BEC	CPR	DHOUSE	ETC	INOX	JR	MAJOR	NOVA	PR9	SCM	STGT	VCOM	ZIGA		
ALT	BKD	CPW	DOHOME	EVER	J	KEX	MATCH	NRF	RS	SIS	SUPER	VIBHA			