

สวัสดี ตอนเช้า

แนวโน้มตลาดวันนี้



แนวโน้มในกรอบ 1535-1555 รอจุดเงินเฟ้อสหรัฐ

คาด SET แนวโน้มในกรอบระหว่าง 1535-1555 จุด โดยนักลงทุนในตลาด รอจุดตัวเลขเงินเฟ้อสหรัฐในคืนนี้ เพื่อประเมินแนวโน้มดอกเบี้ยเฟด ด้านภาพรวมแนวโน้มราคา ยังมองดัชนีมี downside จำกัด บริเวณแนวรับ 1530-1535 จุด และรอปรับตัว โดยหากขึ้นทะลุผ่าน 1555 จุด จะเป็นสัญญาณที่ดี

ประเด็นสำคัญ



- วันนี้ติดตามการประชุม ครม. นัดแรก พิจารณาวาระเงินดิจิทัล ลดราคาพลังงาน พักหนี้เกษตร-กลุ่มปัญหาหนี้เรื้อรัง มาตรการวีซ่าฟรีรับ นกท. จีน 25 ก.ย. 66 - ก.พ. 67 ขณะที่นายกฯ ประกาศขึ้นค่าแรงขั้นต่ำ 400 บ. เร็วที่สุด แต่ภาคเอกชนค้านขอให้รอ ฝาก. ขึ้น
- ก. คมนาคมพร้อมผลักดันนโยบายรถไฟฟ้า 20 บ. ตลอดสาย โดยจะเริ่มจากสายสีแดง (ช่วงบางซื่อ-รังสิต 10 สถานี และช่วงบางซื่อ-ตลิ่งชัน 4 สถานี) และสายสีม่วง (ช่วงเตาปูน-คลองบางไผ่ 16 สถานี) ภายใน 3 เดือน ประเมินใช้งบอุดหนุนส่วนต่าง 136 ลบ./ปี
- ก. ท่องเที่ยวฯ ระบุจำนวน นกท. สะสมตั้งแต่ 1 ม.ค.-10 ก.ย. 66 อยู่ที่ 18,530,280 คน สร้างรายได้จากการใช้จ่ายของ นกท. ต่างชาติ 775,295 ลบ.
- ส.อ.ท. รายงานดัชนีความเชื่อมั่นภาคอุตสาหกรรม ส.ค. 66 ปรับตัวลงติดต่อกันเป็นเดือนที่ 2 และต่ำสุดในรอบ 1 ปี จากการส่งออกชะลอตัวตามภาวะ ฝาก. โลกและกำลังซื้อของ ปท. คู่ค้าที่อ่อนแอโดยเฉพาะสหรัฐ จีน และยุโรป
- OPEC คาดอุปสงค์น้ำมันในตลาดโลกจะยังคงขยายตัวแข็งแกร่งในปี 2566 และ 2567 เนื่องจากมีสัญญาณบ่งชี้ว่า ฝาก. ของ ปท. ขนาดใหญ่มีความแข็งแกร่งมากกว่าที่คาดไว้ โดยคาดว่าอุปสงค์น้ำมันในตลาดโลกปี 2567 จะเพิ่มขึ้น 2.25 ล้านบาร์เรล/วัน
- Apple เปิดตัวกลุ่มผลิตภัณฑ์ใหม่ นำโดย iPhone 15 โดยไทยจัดอยู่ในกลุ่ม Tier 1 ซึ่งจะจำหน่ายวันแรก 22 ก.ย. 66

กลยุทธ์การลงทุน

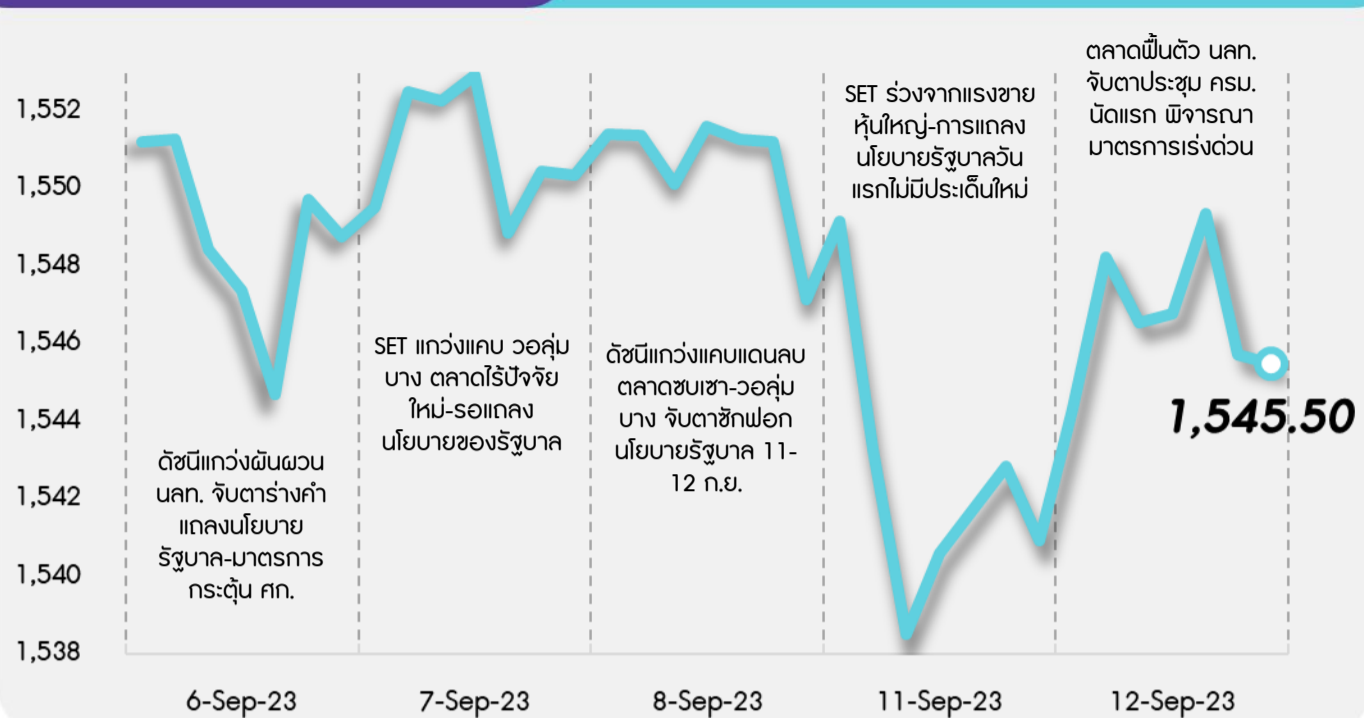


มองบรรยากาศลงทุนในตลาดหุ้นไทยจะมี Downside จำกัด และปรับตัวอยู่ในกรอบ 1540-1600 จุด โดยมีแรงหนุนจากความคาดหวังเชิงบวกต่อการแถลงนโยบายของรัฐบาลใหม่ และราคาน้ำมันที่ทรงตัวอยู่ในระดับสูงจะช่วยหนุนกลุ่มพลังงาน อีกทั้งยังมีการเปิดตัว iPhone 15 ขณะที่ตัวเลขเศรษฐกิจมหภาคสำคัญที่ต้องติดตามสัปดาห์นี้ อาทิ เงินเฟ้อสหรัฐ (ตลาดคาดการณ์) และการประชุมนโยบายการเงินของ ECB (ตลาดคาดการณ์) กลยุทธ์ลงทุนแนะนำ “Selective Buy”

กลยุทธ์การลงทุนประจำวัน วันพุธที่ 13 กันยายน พ.ศ. 2566

แนวรับ - แนวต้าน

1540/1535 - 1550/1555



ลือคเป้าลงทุน



Weekly Portfolio : มอง SET แนวโน้มในกรอบและมี Downside จำกัด แรงหนุนจากมีความคาดหวังเชิงบวกต่อการแถลงนโยบายของรัฐบาลใหม่ กลยุทธ์ลงทุนจึงแนะนำ “Selective Buy” ในธีมที่มีปัจจัยเฉพาะตัว ดังนี้

1) หุ้นที่เหมาะสมลงทุนระยะกลาง แนะนำ 8 หุ้นเด่นใน 4 อุตสาหกรรม ซึ่งคาด 2H66 กำไรจะเติบโต HoH และ YoY เลือก PTT BCP KCE HANA BDMS BCH AOT ERW

2) หุ้นเชิงกำไรที่คาดได้อานิสงส์จากนโยบายเร่งด่วนของรัฐบาลใหม่ ซึ่งเน้นเรื่องการกระตุ้นกำลังซื้อและหนุนท่องเที่ยว เลือก CPALL CPAXT HTC OSP

3) หุ้นเชิงกำไรที่คาดได้อานิสงส์เปิดตัว Iphone 15 เลือก COM7 SYNEX ขณะที่ระยะกลางแนะนำระมัดระวังหุ้นที่คาดได้รับผลกระทบจากปรากฏการณ์เอลนีโญที่จะกระทบต่อกำลังซื้อภาคเกษตรลดลง ได้แก่ กลุ่มพาณิชย์ (GLOBAL) กลุ่มสินเชื่อ (MTC SAWAD) กลุ่มยานยนต์ (SAT STANLY) กลุ่มเครื่องดื่ม (CBG มีต้นทุนน้ำตาลสูง) รวมถึงกลุ่มเกษตรและอาหาร (CPF GFPT)

Daily focus



BBL 3Q66 และปี 2566 คาดจะรายงานกำไรเติบโตแข็งแกร่งที่สุดในกลุ่มธนาคารอย่างต่อเนื่อง โดยมีปัจจัยหนุนจาก credit cost ที่ลดลงมากที่สุด NIM ที่กว้างขึ้นพร้อมกับแนวโน้ม upside และสินเชื่อที่เติบโตอย่างยั่งยืน

CRC แม้ 3Q66 คาดกำไรทรงตัว/ลดลง YoY เพราะยอดขายธุรกิจค้าปลีกจะเติบโตในอัตราชะลอตัวท่ามกลางมีค่าใช้จ่าย SG&A/ยอดขายในระดับสูง แต่มองราคาหุ้นปรับลงสะท้อนปัจจัยลบนี้ไปพอสมควรแล้ว ขณะที่ 4Q66 คาดกำไรจะปรับตัวสู่ระดับที่ดีที่สุดของปีนี้

สิวัสดี ตอนเช้า

กลยุทธ์การลงทุนประจำวัน วันพุธที่ 13 กันยายน พ.ศ. 2566

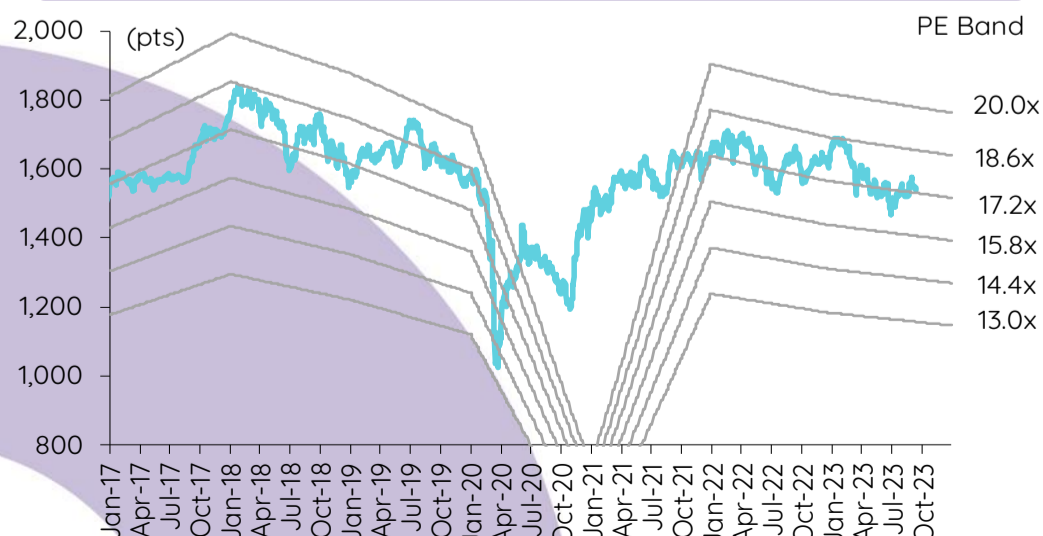
บทวิเคราะห์วันนี้

กลุ่มพีโตรเคมี – ต้นทุนแบนเฟลาที่สูงขึ้นกดดันส่วนต่างราคาลดลง

เกาะข่าวเศรษฐกิจ

วันที่	เหตุการณ์
13 ก.ย.	Economic release: JP – ดัชนีราคาผู้ผลิตเดือนส.ค. EU – ดัชนีผลผลิตภาคอุตสาหกรรมเดือนก.ค. US – ดัชนีราคาผู้บริโภคเดือนส.ค., ปริมาณน้ำมันดิบคงคลังรายสัปดาห์ TH - ดัชนีความเชื่อมั่นผู้บริโภคของไทยเดือนส.ค.
14 ก.ย.	Economic release: US – ดัชนีราคาผู้ผลิตเดือนส.ค., ยอดค้าปลีกเดือนส.ค., จำนวนผู้ขอสวัสดิการการว่างงานรายสัปดาห์ JP – ดัชนีผลผลิตภาคอุตสาหกรรมขั้นสุดท้ายเดือนก.ค. Event: ประชุม ECB
15 ก.ย.	Economic release: CN – ดัชนีผลผลิตภาคอุตสาหกรรม, ยอดค้าปลีก, อัตราการว่างงานและการลงทุนในสินทรัพย์คงทนเดือนส.ค. EU – ดุลการค้าเดือนก.ค. US - ดัชนีผลผลิตภาคอุตสาหกรรมเดือนส.ค.

การเคลื่อนไหวของ SET Index



ดัชนีตลาดหลักทรัพย์ของไทย

ดัชนี	12 ก.ย. (จุด)	Chg (จุด)	Chg (%)	มูลค่า (ล้านบาท)
SET	1,545.50	4.56	0.30	40,984.43
SET50	945.63	3.73	0.40	24,827.06
SET100	2,108.05	8.85	0.42	33,023.12
sSET	972.38	(3.31)	(0.34)	2,294.05
SETHD	904.27	3.34	0.37	16,279.02
SETCLMV	1,158.46	2.32	0.20	9,713.14
SETTHSI	992.07	2.30	0.23	26,208.57
SETWB	922.12	(1.55)	(0.17)	8,176.13
mai	476.96	(0.55)	(0.12)	1,240.63

สรุปการซื้อขายแยกตามกลุ่มผู้ลงทุน

(ล้านบาท) ต่างชาติ	12 ก.ย.	WTD	MTD	YTD
สุทธิ	(772)	(3,373)	(10,143)	(145,341)
สัดส่วน (%)	50.99	51.08	49.24	51.93
สถาบันฯ				
สุทธิ	477	263	(837)	54,651
สัดส่วน (%)	6.39	7.45	7.94	8.41
บัญชีบล.				
สุทธิ	167	405	1,552	960
สัดส่วน (%)	7.88	7.93	8.19	7.64
บุคคล				
สุทธิ	128	2,704	9,429	89,730
สัดส่วน (%)	34.74	33.55	34.63	32.01

การซื้อขายสุทธิแยกตามกลุ่มผู้ลงทุนของ S50 futures

(สัญญา)	12 ก.ย.	WTD	MTD	YTD
ต่างชาติ	17,361	13,754	(57,692)	(188,155)
สถาบัน	(3,738)	(3,607)	(1,340)	61,894
รายย่อย	(13,623)	(10,147)	59,032	126,261

การซื้อขายของต่างชาติในตลาดพันธบัตร

(ล้านบาท)	12 ก.ย.	WTD	MTD	YTD
ซื้อ	272	273	15,156	777,287
ขาย	1,203	2,416	25,841	776,540
สุทธิ	(932)	(2,143)	(10,686)	747

ต้นทุนแบบฟลาที่สูงขึ้นกดดันส่วนต่างราคาลดลง

ส่วนต่างราคาผลิตภัณฑ์ปิโตรเคมีปรับตัวลดลงในสัปดาห์ที่ผ่านมา เพราะราคาน้ำมันสูงขึ้น ซึ่งหนุนให้ราคาวัตถุดิบหลักอย่างแบบฟลาปรับตัวเพิ่มขึ้น ส่วนต่างราคาผลิตภัณฑ์ปิโตรเคมีเทียบกับต้นทุนแบบฟลาลดลงเกือบทุกกลุ่ม โดยลดลง 3-9% WoW มีเพียงส่วนต่างราคาเบนซินที่เพิ่มขึ้น WoW หลังจากกิจกรรมการซื้อขายซบเซามานานหลายเดือน sentiment ตลาดโดยรวมในอุตสาหกรรมปิโตรเคมียังคงเปรียบบางสืบเนื่องมาจากมุมมองเชิงลบต่ออุปทานส่วนเกินและอุปสงค์ในปัจจุบันที่ชะลอตัวกว่าคาด เนื่องจากความเสี่ยงต่อการเติบโตของ GDP ในปี 2566-2567 ก่อนไปในทาง downside (Reuters)

ต้นทุนแบบฟลาที่สูงขึ้นกดดันส่วนต่างราคา PE/PP โดยเฉลี่ยลดลง ส่วนต่างราคา PE/PP โดยเฉลี่ยลดลง 7% WoW สู่ระดับต่ำสุดในรอบ 10 เดือนที่ US\$318/ตัน เทียบกับ 12MMA ที่ US\$382/ตัน เพราะได้รับแรงกดดันมากขึ้นจากต้นทุนแบบฟลาในระดับสูง (+4% WoW) PP เป็นผลิตภัณฑ์ที่ได้รับผลกระทบมากที่สุดในสายโพลีโอเลฟินส์ โดยส่วนต่างราคาลดลง 9% WoW สู่ระดับต่ำสุดในรอบ 10 เดือนที่เพียง US\$276/ตัน เทียบกับ 12MMA ที่ US\$342/ตัน แนวโน้มผลิตภัณฑ์โพลีโอเลฟินส์ยังคงซบเซาเนื่องจากอุปทานล้นตลาดโลกซึ่งมีสาเหตุมาจากกำลังการผลิตใหม่ของจีน สถานการณ์เช่นนี้อาจบังคับให้ผู้ผลิตที่มีต้นทุนสูงต้องลดการผลิตเพื่อรักษาสมดุลของตลาด

ส่วนต่างราคาเบนซินเพิ่มขึ้นสู่ระดับสูงสุดในรอบ 5 เดือน ราคาเบนซินพุ่งขึ้น 9% WoW สู่ระดับสูงสุดในรอบ 5 เดือนที่ US\$990/ตัน หลังจากแกว่งตัวอยู่ระหว่าง US\$750-900/ตัน ตั้งแต่เดือนพ.ค. สังก่อนถึงกิจกรรมการซื้อขายระดับต่ำในเดือนที่ผ่านมา เนื่องจากการผลิตภาคอุตสาหกรรมและกิจกรรมการก่อสร้างชะลอตัวลง ส่งผลทำให้สินค้าคงคลังเชิงพาณิชย์ลดลงก่อนช่วงไฮซีซั่นตามปกติในช่วงเดือนก.ย.-ต.ค. ส่วนต่างราคาเบนซิน-แบบฟลาที่เพิ่มขึ้น 22% WoW สู่ระดับสูงสุดในรอบ 5 เดือนที่ US\$296/ตัน แต่ส่วนต่างราคาเฉลี่ยสำหรับ 3Q66TD อยู่ที่ US\$248/ตัน ลดลง 8% QoQ อุปทาน PX ยังคงตึงตัวสืบเนื่องมาจากการหยุดซ่อมบำรุงตามแผนของผู้ผลิตในญี่ปุ่นและอุปสงค์โพลีโอเลฟินส์ขึ้นปลายที่สูงขึ้น แต่ต้นทุนแบบฟลาที่สูงขึ้นกดดันส่วนต่างราคา PX ลดลง 6% WoW สู่ US\$466/ตัน

ราคา MEG ที่สูงขึ้นกดดันส่วนต่างราคา integrated PET ราคา MEG เพิ่มขึ้น 3% WoW สู่ระดับสูงสุดในรอบ 6 สัปดาห์ที่ US\$490/ตัน เนื่องจากอุปสงค์แข็งแกร่งจากการผลิตโพลีโอเลสเตอร์ (Czapp) ซึ่งเป็นปัจจัยสำคัญที่ทำให้ส่วนต่างราคา integrated PET ลดลง 2% WoW สู่ US\$95/ตัน เทียบกับ 12MMA ที่ US\$155/ตัน อุปสงค์ PET bottle chip ได้รับแรงหนุนจากการผลิตที่สูงขึ้นของผู้ผลิตเครื่องดื่ม เนื่องจากฤดูร้อนปี 2566 ในยุโรปและอเมริกาเป็นฤดูร้อนที่อบอุ่นที่สุดเป็นประวัติการณ์ (Copernicus) นอกจากนี้ ราคาน้ำมันที่สูงขึ้นยังช่วยหนุนราคา PET bottle chip อย่างต่อเนื่อง แต่แนวโน้มเศรษฐกิจโลกที่ไม่แน่นอนและอุปทานที่เพิ่มขึ้นจากจีนยังคงทำให้ผู้ซื้อไม่ต้องการเติมสินค้าคงคลัง เนื่องจากฤดูร้อนปี 2566 ใกล้จะสิ้นสุดลงแล้ว ส่วนต่างราคา integrated PET โดยเฉลี่ยใน 3Q66TD ลดลง 40% QoQ (ผลิตภัณฑ์ที่มีส่วนต่างราคาลดลงมากที่สุดใน 3Q66) สู่ US\$113/ตัน เทียบกับ 12MMA ที่ US\$155/ตัน

Valuation summary

	Rating	Price (Bt)	TP (Bt)	ETR (%)	P/E (x)		P/BV (x)	
					22F	23F	22F	23F
GGC	Underperform	11.2	12.2	10.7	34.0	19.1	1.1	1.0
IVL	Outperform	27.3	44.0	63.7	16.5	7.6	0.8	0.7
PTTGC	Neutral	35.0	50.0	42.9	n.m.	9.9	0.5	0.5
Average					25.3	12.2	0.8	0.8

Source: InnovestX Research

ชัยพัชร ธนวัฒน์

นักวิเคราะห์การลงทุนปัจจุบันฐานด้านหลักทรัพย์

0-2949-1005

chaipat.thanawattano@scb.co.th

สรุปข่าวในและต่างประเทศ

สรุปข่าวเศรษฐกิจและตลาดต่างประเทศ

เศรษฐกิจโลก 📈 **ZEW** เผยดัชนีความเชื่อมั่นเยอรมนีสูงกว่าคาดในเดือนก.ย. ศูนย์วิจัยเศรษฐกิจยุโรป (ZEW) เปิดเผยว่า ดัชนีความเชื่อมั่นทางเศรษฐกิจของเยอรมนีปรับตัวขึ้นสู่ระดับ -11.4 ในเดือนก.ย. ส่วนทางนักวิเคราะห์ที่คาดว่าลดลงสู่ระดับ -15.0 จากระดับ -12.3 ในเดือนส.ค. ดัชนีความเชื่อมั่นได้รับแรงหนุนจากการณที่ว่าการคาดการณ์ที่ว่าธนาคารกลางสหรัฐ (เฟด) และธนาคารกลางยุโรป (ECB) ใกล้เคียงที่จะปรับขึ้นอัตราดอกเบี้ย อย่างไรก็ตาม ดัชนีประเมินภาวะเศรษฐกิจในปัจจุบันร่วงลงสู่ระดับ -79.4 ซึ่งเป็นระดับต่ำสุดในรอบ 3 ปี - อินโฟเควสท์ (12 ก.ย. 66)

📉 **เยอรมนีเผยราคาค่าส่งปรับตัวลดลงต่อเนื่องในเดือนส.ค.** สำนักงานสถิติแห่งชาติเยอรมนีเปิดเผย(12 ก.ย.) ว่าราคาค่าส่งเยอรมนีปรับตัวลดลงติดต่อกันเป็นเดือนที่ 5 ในเดือนส.ค. เนื่องจากราคาผลิตภัณฑ์ปิโตรเลียม (mineral oil products) ที่ลดลง ข้อมูลระบุว่า ราคาค่าส่งเดือนส.ค.ปรับลดลง 2.7%YoY แรงกดดันด้านราคาที่มีผลหลายครั้งในการค้าส่งทำให้อัตราเงินเฟ้อเยอรมนีมีแนวโน้มลดลงในช่วงหลายเดือนข้างหน้า - อินโฟเควสท์ (12 ก.ย. 66)

ตลาดเงิน 📈 ดอลลาร์สหรัฐแข็งค่าเมื่อเทียบกับสกุลเงินหลัก ๆ ในการซื้อขายที่ตลาดปริวรรตเงินตรานิวยอร์กในวันอังคาร (12 ก.ย.) ขณะที่นักลงทุนจับตาการเปิดเผยข้อมูลเงินเฟ้อของสหรัฐในสัปดาห์นี้ เพื่อประเมินทิศทางอัตราดอกเบี้ยของธนาคารกลางสหรัฐ (เฟด) ทั้งนี้ ดัชนีดอลลาร์ ซึ่งเป็นดัชนีวัดความเคลื่อนไหวของดอลลาร์เมื่อเทียบกับสกุลเงินหลัก 6 สกุลในตะกร้าเงินเพิ่มขึ้น 0.14% อยู่ที่ระดับ 104.7119 ดอลลาร์สหรัฐแข็งค่าเมื่อเทียบกับเงินเยน ที่ระดับ 147.1020 เยน จากระดับ 146.4880 เยนในวันจันทร์ (11 ก.ย.) ขณะเดียวกันก็แข็งค่าเมื่อเทียบกับฟรังก์สวิส ที่ระดับ 0.8912 ฟรังก์ จากระดับ 0.8909 ฟรังก์ และแข็งค่าเมื่อเทียบกับโครนาสวีเดน ที่ระดับ 11.1007 โครนา จากระดับ 11.0756 โครนา แต่ดอลลาร์สหรัฐอ่อนค่าลงเมื่อเทียบกับดอลลาร์แคนาดา ที่ระดับ 1.3556 ดอลลาร์แคนาดา จากระดับ 1.3581 ดอลลาร์แคนาดา ส่วนยูโรอ่อนค่าลงเมื่อเทียบกับดอลลาร์สหรัฐ ที่ระดับ 1.0732 ดอลลาร์ จากระดับ 1.0745 ดอลลาร์ และเงินปอนด์อ่อนค่าลงอยู่ที่ระดับ 1.2485 ดอลลาร์ จากระดับ 1.2509 ดอลลาร์ - อินโฟเควสท์ (13 ก.ย. 66)

สินค้าโภคภัณฑ์ 📈 สัญญาน้ำมันดิบเวสต์เท็กซัส (WTI) ตลาดนิวยอร์กปิดพุ่งขึ้นแตะระดับสูงสุดในรอบเกือบ 10 เดือนในวันอังคาร (12 ก.ย.) หลังจากกลุ่มประเทศผู้ส่งออกน้ำมัน (โอเปก) คาดการณ์ว่า อุปสงค์น้ำมันในตลาดโลกจะยังคงแข็งแกร่งในปีและปีหน้า ทั้งนี้ สัญญาน้ำมันดิบ WTI ส่งมอบเดือนต.ค. เพิ่มขึ้น 1.55 ดอลลาร์ หรือ 1.8% ปิดที่ 88.84 ดอลลาร์/บาร์เรล ซึ่งเป็นระดับปิดสูงสุดนับตั้งแต่วันที่ 11 พ.ย. 2565 ส่วนสัญญาน้ำมันดิบเบรนท์ (BRENT) ส่งมอบเดือนพ.ย. เพิ่มขึ้น 1.42 ดอลลาร์ หรือ 1.6% ปิดที่ 92.06 ดอลลาร์/บาร์เรล ซึ่งเป็นระดับปิดสูงสุดนับตั้งแต่วันที่ 11 พ.ย. 2565 - อินโฟเควสท์ (13 ก.ย. 66)

📉 สัญญาทองคำตลาดนิวยอร์กปิดลบในวันอังคาร (12 ก.ย.) โดยตลาดถูกกดดันจากการแข็งค่าของดอลลาร์ ซึ่งจะลดความน่าดึงดูดของทองคำ ขณะที่นักลงทุนจับตาการเปิดเผยข้อมูลเงินเฟ้อของสหรัฐในสัปดาห์นี้ เพื่อหาสัญญาณบ่งชี้ทิศทางอัตราดอกเบี้ยของธนาคารกลางสหรัฐ (เฟด) ทั้งนี้ สัญญาทองคำตลาด COMEX (Commodity Exchange) ส่งมอบเดือนธ.ค. ลดลง 12.10 ดอลลาร์ หรือ 0.62% ปิดที่ 1,935.10 ดอลลาร์/ออนซ์ - อินโฟเควสท์ (13 ก.ย. 66)

ตลาดหุ้น 📉 ดัชนีดาวโจนส์ตลาดหุ้นนิวยอร์กปิดลบในวันอังคาร (12 ก.ย.) ขณะที่ดัชนี Nasdaq ร่วงลงกว่า 1% หลังจากบริษัทออราเคิล ซึ่งเป็นผู้ให้บริการคลาวด์รายใหญ่ของสหรัฐเปิดเผยผลประกอบการที่ต่ำกว่าคาด นอกจากนี้ การพุ่งขึ้นของราคาน้ำมันยังทำให้ตลาดวิตกกังวลเกี่ยวกับแรงกดดันด้านเงินเฟ้อ ก่อนที่สหรัฐจะเปิดเผยตัวเลขเงินเฟ้อประจำเดือนส.ค.ในสัปดาห์นี้ ดัชนีเอสแอนด์พี 500 ปิดที่ 4,461.90 จุด ลดลง 25.56 จุด หรือ -0.57% และดัชนี Nasdaq ปิดที่ 13,773.61 จุด ลดลง 144.28 จุด หรือ -1.04% - อินโฟเควสท์ (13 ก.ย. 66)

สรุปข่าวเศรษฐกิจและตลาดในประเทศ

เศรษฐกิจไทย 🔄 **'เศรษฐกิจ' ตกกระทบหนักค่าครองชีพ อัลด 4.5 หมื่นล้าน** มาตรการพักหนี้ "เศรษฐกิจ" เครื่องรื้อฟื้นประชุม ครม. นัดแรก ชงวาระเงินดิจิทัล ลดราคาพลังงาน อัลดง 4.5 หมื่นล้าน หนุนพักหนี้เกษตรกรและกลุ่มปัญหาหนี้เรื้อรัง พร้อมดันวิซ่าฟรีรับท่องเที่ยวจีน "คลัง" พร้อมแจกงบแจกเงินดิจิทัล สำนักบงฯ ชงปฏิทิน งบปี 2567 เผยเตรียม நடคุย 4 หน่วยงานเศรษฐกิจสรุปวงงบประมาณให้จบใน ก.ย.นี้ นายกฯ ประกาศขึ้นค่าแรงขั้นต่ำ 400 บาท เร็วที่สุด ด้านเอกชนค้าน ขอให้รอเศรษฐกิจฟื้น - กรุงเทพธุรกิจ (13 ก.ย. 66)

🔄 **'สุริยะ' สั่งเจรจารถไฟฟ้า 20 บาท รัฐพร้อมจัดบจ่ายส่วนต่างเอกชน** "คมนาคม" พร้อมผลักดันนโยบายรถไฟฟ้า 20 บาทตลอดสายแบบถ้วนหน้า เริ่มสายสีม่วง และสายสีแดง 1 ม.ค.2567 ประเมินใช้งบประมาณอุดหนุนส่วนต่างราว 136 ล้าน บาทต่อปี "บีทีเอส" ประกาศพร้อมเจรจา - กรุงเทพธุรกิจ (13 ก.ย. 66)

🔄 **ยกเว้นวีซ่า 'จีน' ดีเดย์ 25 ก.ย. 'เศรษฐกิจ' อัลดยาแรง เปิดยาว 5 เดือน ปลุก 'ท่องเที่ยว' ฟื้นเศรษฐกิจ** นายกฯ ประชุม ครม.นัดแรก เร่งเครื่องฟื้นการท่องเที่ยว หนุนแจกเงินกระตุ้นเศรษฐกิจไทยแบบควิกวิน เสนอนโยบาย "วีซ่าฟรี" เดินทางเข้าไทยโดยไม่ต้องขอวีซ่า ดึงนักท่องเที่ยวจีน-คาซัคสถาน สั่งทุกหน่วยงานเตรียมพร้อมรับนักท่องเที่ยวไทย เริ่ม 25 ก.ย. นาน 5 เดือน ถึง ก.พ. 2567 คุม 2 โกลเด้นวีค หยุดยาววันชาติจีน 1 ต.ค. ตรุษจีนปีหน้า "แอตต้า" เผยเอกชนท่องเที่ยว คึกคัก รับสัญญาณบวก "กัปตันพุดดิ้งค์" บิ๊กบางกอกแอร์เวย์ส ชี้มาตรการวีซ่า-ฟรี ยาแรงดีสุด ดันท่องเที่ยวรับบท "Instant Win" เศรษฐกิจไทย - กรุงเทพธุรกิจ (13 ก.ย. 66)















🔄 **หวั่น "เอลนีโญ" ทำเกษตรไทยรายได้หด** สำนักงานนโยบายและยุทธศาสตร์การค้า (สนค.) เปิดเผยว่า จากการวิเคราะห์โอกาสและความเสี่ยงของเอลนีโญต่อภาคเกษตรไทยในปี 66 พบว่า ในภาพรวมเอลนีโญทำให้ปริมาณผลผลิตเกษตรลดลง ราคามีแนวโน้มสูงขึ้น แต่หากผลกระทบด้านผลผลิตที่ลดลงมีมากกว่าผลกระทบของราคาที่สูงขึ้นก็จะทำให้รายได้เกษตรกรลดลง ทั้งนี้ หากแยกเป็นรายสินค้า พบว่า ข้าวคาดผลผลิตปี 66/67 จะลดลงจากปีก่อน แต่พอเพียงสำหรับบริโภคในประเทศ และส่งออก โดยราคาข้าวตลาดโลก และไทยเพิ่มขึ้น จากอินเดียห้ามส่งออกข้าวขาวข้าวขาวขาว ขึ้นภาษีส่งออกข้าวหนึ่ง กำหนดราคาพาดานส่งออกข้าวบาสมัติ รวมถึงเวียดนามลดปริมาณส่งออก - ไทยรัฐ (13 ก.ย. 66)

สรุปข่าวเศรษฐกิจและตลาดในประเทศ (ต่อ)

SET	📈 SET ปิดที่ 1,545.50 จุด เพิ่มขึ้น 4.56 จุด (+0.30%) มูลค่าการซื้อขาย 40,984.43 ล้านบาท การซื้อขายหุ้น ดัชนีแกว่งไซด์เวย์ขึ้นแดนบวกตลอดวัน โดยดัชนีทำจุดต่ำสุด 1,543.21 จุด ทำจุดสูงสุดที่ 1,550.67 จุด - อินโฟเควสท์ (12 ก.ย. 66)
ตลาดตราสารหนี้	📉 "ต่างชาติ" ทิ้งบอนด์ไทยระยะสั้น 1.16 แสนล้าน เหลือยอดคงค้างเพียง 6.4 หมื่นล้าน จากปีก่อนที่ 1.8 แสนล้าน "ไทยบีเอ็มเอ" คาดแนวโน้มไหลออก เหตุดอกเบี้ย สหรัฐสูงกว่าไทยถึง 3% ส่งผลปล่อยครบกำหนด แล้วดึงเงินกลับ ส่วนเปิดเงินลงทุนใหม่ชะลอ ศูนย์นายรัฐบาลใหม่มีแผนการออกบอนด์ - ก้นหุ้น (13 ก.ย. 66)
ICN	↔️ "มนชัย มณีไฟโรจน์" บอสใหญ่ ICN ตั้งตารอบิกโปรเจกต์พันล้านบาทโค้งท้ายปี จ่อบุกเบิกลือกที่มีอยู่กว่า 2.23 พันล้านบาท เข้าพอร์ตเพียง หนุนผลงานไตรมาส 3/2566 โตก้าวกระโดด แยมอยู่ระหว่างจัดทำแผนปี 2567 มองกลุ่มลูกค้าพลังงานขยายตัวเพิ่มขึ้น - ก้นหุ้น (13 ก.ย. 66)
ITNS	↔️ ITNS ส่งซิกผลงานไตรมาส 3/2566 โดดเด่น เตรียมส่งมอบงานใหญ่มูลค่า 120 ล้านบาท โชว์แบ็กลือกแน่นอน 420 ล้านบาท บุกเป็นรายได้ปีนี้ 285 ล้านบาท เดินหน้าชิงงานใหม่อีกกว่า 1.5 พันล้านบาท ย้ำเป้าหมายปีนี้โต 25-30% ทำสถิติสูงสุดใหม่ - ก้นหุ้น (13 ก.ย. 66)
LHHOTEL	↔️ กองทรัสต์ LHHOTEL เพิ่มทุนใน 2 ทรัพย์ใหม่ศักยภาพสูง มูลค่ารวม 9.8 พันล้านบาท หนุนเอยูเอ็ม (AUM) หลังเพิ่มทุนแตะ 2 หมื่นล้านบาท ย้ำได้รับอัตราผลตอบแทนเงินปันผล 1.15 บาทต่อหน่วยลงทุน คิดเป็นยิลด์ 10% พร้อมวางเป้าเอยูเอ็มเพิ่มเป็น 4 หมื่นล้านบาท ใน 5-8 ปีข้างหน้า - ก้นหุ้น (13 ก.ย. 66)
NER	↔️ NER มองเอลซีไทยกระทบการผลิตน้ำยางลดลง ราคายางปรับตัวเพิ่มขึ้น หนุนมาร์จิ้นเพิ่มขึ้น ด้านไตรมาส 3/2566 ปรับขึ้นราคาขายใหม่ คาดเริ่มรับรู้ตามการส่งมอบในปลายไตรมาส 4/2566 และไตรมาส 1/2567 รับอานิสงส์กระแส EV หนุนความต้องการยางผลิตคือเพิ่มขึ้นต่อเนื่อง คงเป้าปริมาณการจำหน่ายปี 2566 ไว้ที่ 5 แสนตัน - ก้นหุ้น (13 ก.ย. 66)
PTG	↔️ PTG วอนภาครัฐดูแลผู้ค้าน้ำมันหากมีการปรับลดราคาน้ำมันทันที เนื่องจากยังมีสต็อกเก่าเหลืออยู่ พร้อมมองแนวทางชดเชยด้วยการปรับขึ้นค่าการตลาดให้เหมาะสม แยมผลงานไตรมาส 3/2566 ยอดขายยังโตได้สองหลัก คาดทำนิวไฮในไตรมาส 4/2566 จากไอซีซี ท่องเที่ยว เดินหน้าปรับปรุงสถานีบริการให้ทันสมัยขึ้น เล็งวางแผนรองรับมาตรการภาครัฐ - ก้นหุ้น (13 ก.ย. 66)
SABUY	↔️ "ซูเกียรดี" ลั่นวานนี้ (12 ก.ย. 66) กองทุนจากสหรัฐอเมริกามาเข้าเก็บหุ้น SABUY ในกระดาน หนุนราคาหุ้นพุ่งปรี๊ด 15.54% เหตุสนใจลงทุนระยะยาว มอง SABUY เป็นบริษัทเทคโนโลยีระดับโลก มั่นใจผลงานครึ่งปีหลังโต หนุนรายได้ปีนี้เข้าเป้าพุ่ง 12,000 ล้านบาท - ช่วหุ้น (13 ก.ย. 66)
SAPPE	↔️ "ซีพีป" ส่งสัญญาณผลงานไตรมาส 3/66 โตรับยอดขายในประเทศ-ต่างประเทศเพิ่มขึ้น พร้อมประเมินไตรมาส 4/66 โตตัวเลขสองหลักส่วนโลว์ซีซีธุรกิจ หนุนรายได้ปีนี้เข้าเป้าพุ่ง 30-35% เดินหน้าขยายลงทุนตามแผน - ช่วหุ้น (13 ก.ย. 66)
SYNEX	↔️ "ซินเน็ค" ชี้ผลดำเนินงาน ครึ่งปีหลังโตกว่าครึ่งปีแรก เหตุไอซีซี ไอโฟน 15 วางขายปลายเดือนก.ย.-สิ้นค้ำกลุ่มคอนซูเมอร์ ปรับแผนเน้นขายกลุ่มเกมมิ่ง-ไลฟ์สไตล์มากขึ้น คงเป้ารายได้ปีนี้ 4 หมื่นล้าน แต่กำไรปีนี้อาจต่ำกว่าปีก่อน - กรุงเทพธุรกิจ (13 ก.ย. 66)

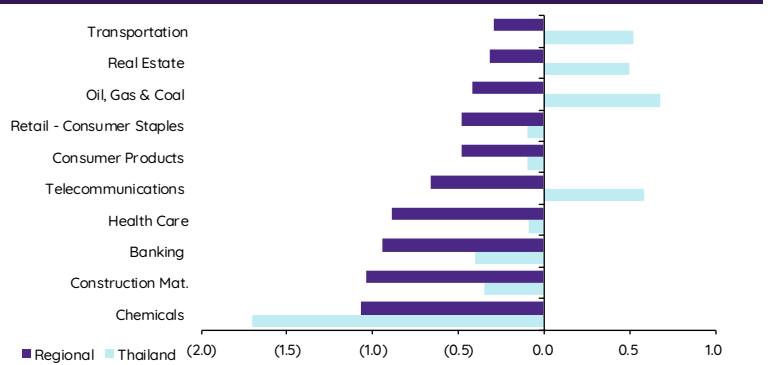
Update ทภาวะตลาด

การเคลื่อนไหวของตลาดทั่วโลก

	Performance (%)							PE (x)		EPS gth (%)		PBV (x)		ROE (%)	
	12-Sep	Index	Chg (pts)	1D	WTD	MTD	YTD	23F	24F	23F	24F	23F	24F	23F	24F
S&P 500		4,462	(25.56)	(0.6)	0.1	(1.0)	16.2	20.1	18.1	(0.7)	11.1	4.0	3.6	18.0	18.5
Euro Stoxx 600		455	(0.81)	(0.2)	0.2	(0.6)	7.2	12.7	12.0	2.5	5.5	1.8	1.7	13.4	13.0
Japan		32,776	308.61	1.0	0.5	0.5	25.6	21.2	18.3	7.7	16.2	1.8	1.7	8.6	9.4
Hang Seng		18,026	(70.56)	(0.4)	(1.0)	(1.9)	(8.9)	9.0	8.2	7.4	9.7	1.0	0.9	10.8	11.0
MSCI Asia x J		619	(1.23)	(0.2)	(0.1)	(0.5)	0.0	14.5	11.9	(4.8)	21.9	1.5	1.3	9.9	11.0
Philippines		6,230	(3.54)	(0.1)	0.1	0.9	(5.1)	11.5	10.3	16.1	11.0	1.3	1.2	11.7	11.5
Indonesia		6,934	(29.42)	(0.4)	0.1	(0.3)	1.2	14.4	12.9	4.9	11.6	1.9	1.7	13.2	13.3
Malaysia		1,453	(1.65)	(0.1)	(0.1)	0.1	(2.8)	14.5	13.1	5.2	11.0	1.3	1.2	9.0	9.5
Thailand		1,546	4.56	0.3	(0.1)	(1.3)	(7.4)	17.5	15.2	(3.1)	15.7	1.5	1.5	8.4	9.7
Asean 4 - simple avg.				(0.1)	0.0	(0.1)	(3.5)	14.5	12.9	5.8	12.3	1.5	1.4	10.6	11.0
China		3,137	(5.72)	(0.2)	0.7	0.6	1.5	11.3	9.9	19.1	14.7	1.2	1.1	11.0	11.6
India		67,221	94.05	0.1	0.9	3.7	10.5	21.9	18.2	21.5	20.7	3.1	2.0	13.7	10.6
Singapore		3,214	(3.82)	(0.1)	0.2	(0.6)	(1.1)	10.5	10.2	20.8	2.7	1.1	1.0	10.0	10.0
Taiwan		16,573	139.76	0.9	(0.0)	(0.4)	17.2	18.1	14.8	(32.9)	22.3	2.2	2.0	11.9	13.4
Korea		2,537	(20.30)	(0.8)	(0.4)	(0.8)	13.4	14.7	9.6	(24.8)	53.7	0.9	0.8	6.1	8.5
Others				(0.0)	0.3	0.5	8.3	15.3	12.5	0.7	22.8	1.7	1.4	10.5	10.8

การเคลื่อนไหวรายกลุ่มอุตสาหกรรมของตลาดหุ้นภูมิภาค

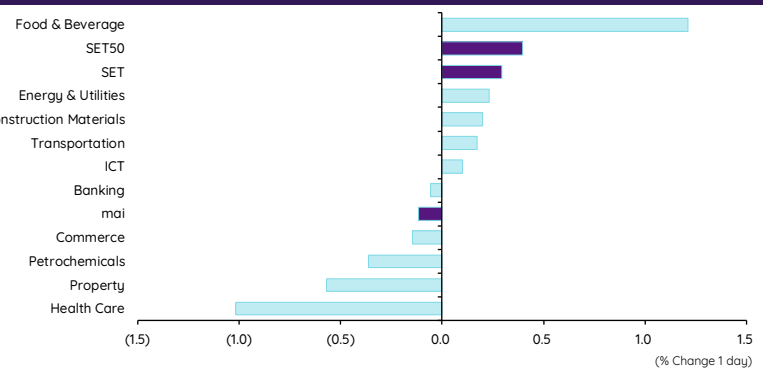
	Price performance (%) *			
	12-Sep	WoW	MoM	YTD
Banking	(0.94)	(0.54)	(2.93)	(1.25)
Chemicals	(1.07)	(0.98)	(2.50)	0.49
Construction Mat.	(1.04)	(1.30)	(1.53)	12.62
Consumer Products	(0.48)	(0.07)	(5.54)	(9.09)
Health Care	(0.89)	(0.07)	(0.29)	(0.25)
Oil, Gas & Coal	(0.42)	0.02	(1.19)	(2.47)
Real Estate	(0.32)	(0.88)	(8.05)	(18.59)
Retail - Consumer Staples	(0.48)	(0.07)	(5.54)	(9.09)
Telecommunications	(0.66)	0.09	(0.05)	5.19
Transportation	(0.29)	0.56	(2.62)	(3.35)



* การเคลื่อนไหวรายกลุ่มอุตสาหกรรมของตลาดหุ้นภูมิภาค (%) อิงกับสกุล US\$ และการเคลื่อนไหวรายกลุ่มอุตสาหกรรมของตลาดหุ้นไทย (%) อิงกับสกุลบาท

การเคลื่อนไหวรายกลุ่มอุตสาหกรรมของตลาดหุ้นไทย

	Price performance (%)			
	12-Sep	WoW	MTD	YTD
Banking	(0.06)	(0.31)	(1.77)	3.82
Commerce	(0.14)	0.80	(1.29)	(8.66)
Construction Materials	0.20	(0.64)	(1.37)	(12.09)
Energy & Utilities	0.23	(0.15)	(1.17)	(13.35)
Food & Beverage	1.21	(0.11)	(1.35)	(8.39)
Health Care	(1.01)	0.89	(1.34)	(2.24)
ICT	0.10	1.74	0.41	(3.54)
Petrochemicals	(0.36)	(3.76)	(5.56)	(26.76)
Property	(0.57)	(0.88)	(2.34)	(10.80)
Transportation	0.17	(0.44)	(1.16)	(7.91)
SET	0.30	(0.15)	(1.31)	(7.38)
SET50	0.40	(0.15)	(1.21)	(5.93)
MAI	(0.12)	(0.79)	(3.39)	(18.35)



มูลค่าการซื้อขาย 10 อันดับ

Stock	Price (Bt)	Value (Btmn)	Chg (%)
SABUY	8.55	1,831.09	15.54
PTT	34.50	1,667.36	-
BBL	165.00	1,295.24	(0.60)
SCB	116.00	1,286.05	-
BH	258.00	1,244.54	(3.01)
CPALL	64.25	1,114.87	0.39
DELTA	108.00	1,054.73	3.35
BDMS	27.00	1,113.37	(0.92)
PTTEP	165.50	982.80	0.61
KBANK	128.00	997.04	(1.16)

ราคาเพิ่มขึ้น 10 อันดับ

Stock	Price (Bt)	Value (Btmn)	Chg (%)
SABUY	8.55	1,831.07	15.54
- SBNEXT	2.22	43.16	11.00
VARO	6.10	5.28	10.91
- EMC	0.11	0.11	10.00
FN	2.02	9.23	8.60
KPNPF	4.12	0.00	7.29
TLI	13.00	385.76	6.56
SVT	2.70	10.52	6.30
MENA	2.04	55.21	6.25
SAWANG	13.80	0.01	6.15

ราคาลดลง 10 อันดับ

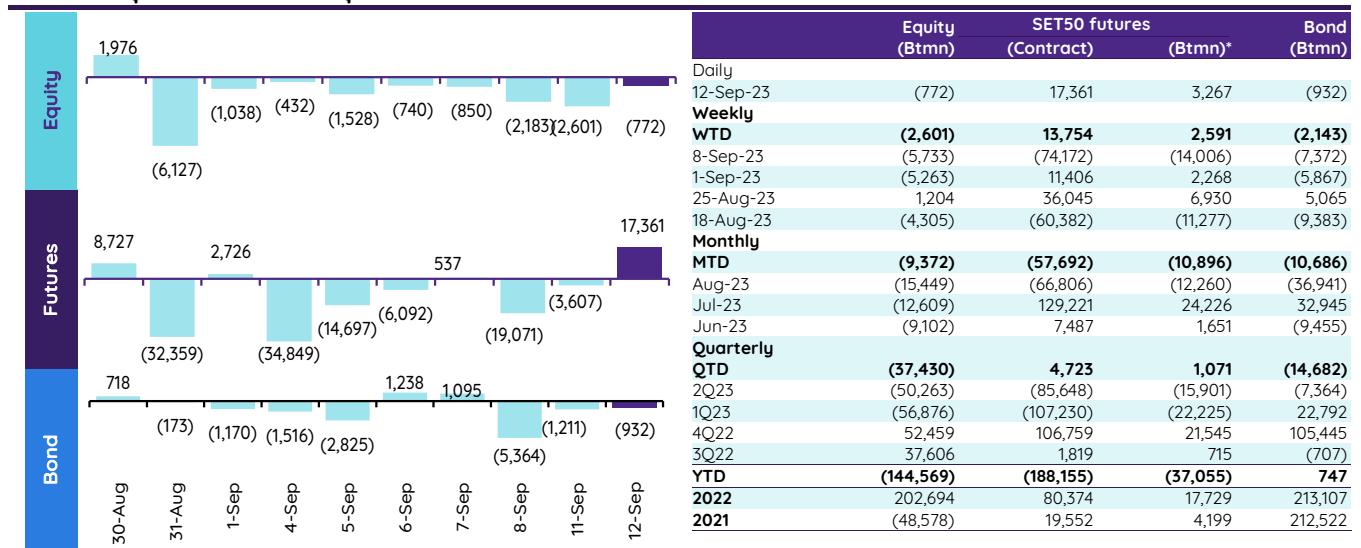
Stock	Price (Bt)	Value (Btmn)	Chg (%)
SDC	0.06	0.55	(14.29)
B-WORK	6.35	15.76	(13.01)
PPPM	0.07	0.60	(12.50)
NATION	0.08	0.03	(11.11)
BIOTEC	0.63	26.08	(10.00)
TFI	0.11	0.33	(8.33)
THIP	25.50	3.95	(5.56)
JTS	30.75	22.12	(5.38)
JKN	1.25	125.90	(5.30)
WAVE	0.18	11.11	(5.26)

ทิศทางของกระแสเงินทุนต่างชาติ

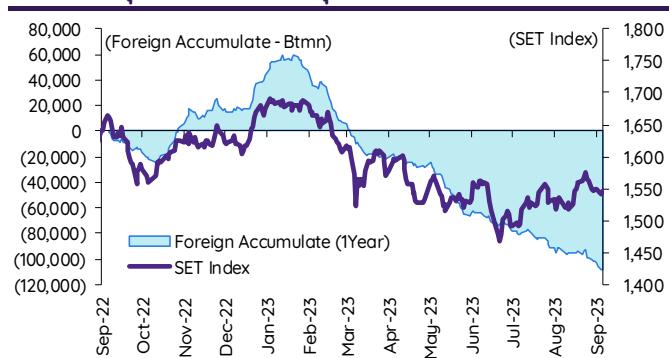
การเคลื่อนย้ายเงินทุนต่างชาติในตลาดหุ้นภูมิภาค

(US\$ Mn)	Thailand	Indonesia	Philippines	Malaysia	Vietnam	India	Taiwan	South Korea	Japan
Daily									
12-Sep-23	(22)	(37)	(17)		6		233	(331)	
11-Sep-23	(73)	58	(9)	(9)	(42)	177	(457)	(29)	
8-Sep-23	(61)	(72)	(6)	7	3	(12)	(498)	(301)	
7-Sep-23	(24)	(72)	(13)	3	(37)	(86)	(638)	(104)	
6-Sep-23	(21)	(1)	(12)	20	(5)	(341)	(274)	(59)	
Weekly									
WTD	(95)	21	(26)	(9)	(36)	177	(224)	(360)	3,638
8-Sep-23	(161)	(105)	(63)	(6)	(54)	(884)	(1,391)	19	0
1-Sep-23	(150)	(105)	(143)	(25)	39	764	(54)	496	3,638
25-Aug-23	34	(177)	(30)	(33)	(75)	3	(34)	292	(4,123)
18-Aug-23	(122)	(222)	(11)	12	(41)	992	(2,250)	(520)	(5,095)
Monthly									
MTD	(286)	(50)	(189)	(23)	(90)	(492)	(1,809)	(225)	3,638
Aug-23	(443)	(1,319)	(131)	31	(111)	1,726	(4,549)	(570)	(8,070)
Jul-23	(361)	182	334	313	(36)	4,140	(2,994)	627	5,096
Jun-23	(263)	(293)	97	(291)	(16)	6,717	625	(1,256)	15,211
YTD	(4,071)	(97)	(454)	(608)	(249)	16,539	1,896	7,777	47,549

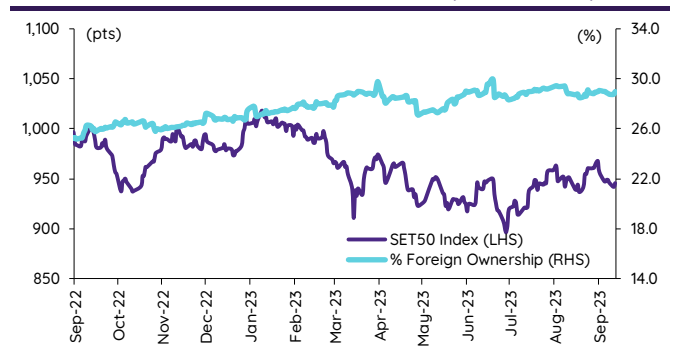
ยอดซื้อขายสุทธิรายวันของนักลงทุนต่างชาติในประเทศไทย



การซื้อขายสุทธิสะสมของนักลงทุนต่างชาติ และ SET



SET50 และสัดส่วนการถือครองของต่างชาติ (ไม่รวม NVDR)



การซื้อขายสุทธิของนักลงทุนต่างชาติ

สัดส่วนการถือครองหุ้นของนักลงทุนต่างชาติเปลี่ยนแปลงมากที่สุด 10 อันดับ

	Fgn hld (%)	Δ Fgn (M.shares)	Buy* (Btmn)
PTT	7.98	3.08	106
CRC	13.57	2.54	104
PTTEP	13.03	0.61	100
AOT	8.62	0.96	68
GUNKUL	5.30	16.78	59
COM7	5.96	1.82	59
ADVANC	36.02	0.20	44
MTC	4.40	0.95	38
THANI	7.79	11.00	36
MINT	31.16	0.58	19

ซื้อ-ขาย (สุทธิ) สูงสุด 10 อันดับ NVDR

	Fgn hld (%)	Δ Fgn (M.shares)	Sell* (Btmn)		Buy* (Btmn)	Sell* (Btmn)
TISCO	44.41	(1.69)	(169)	PTTEP	246	SCB (187)
KBANK	40.77	(1.17)	(151)	CPALL	218	PTT (178)
TISCO	44.41	(1.69)	(169)	BH	189	GULF (137)
KTB	11.43	(7.41)	(141)	TU	184	EA (132)
CPALL	29.25	(2.03)	(130)	SABUY	176	LH (126)
WHA	11.42	(15.03)	(79)	CBG	118	KBANK (83)
CPN	21.46	(0.76)	(51)	WHA	94	PTTGC (74)
GPSC	2.35	(1.02)	(51)	ADVANC	78	AOT (74)
BH	31.74	(0.19)	(50)	IVL	77	TOP (62)
SPALI	20.77	(1.79)	(38)	BDMS	76	OR (52)

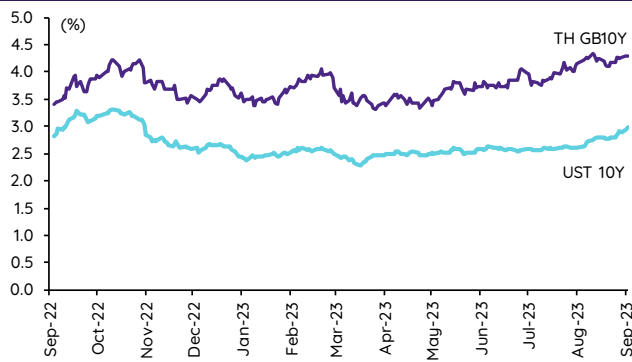
* ประมาณการโดย InnovestX Research

Update ราคาสินทรัพย์ประเภทต่างๆ

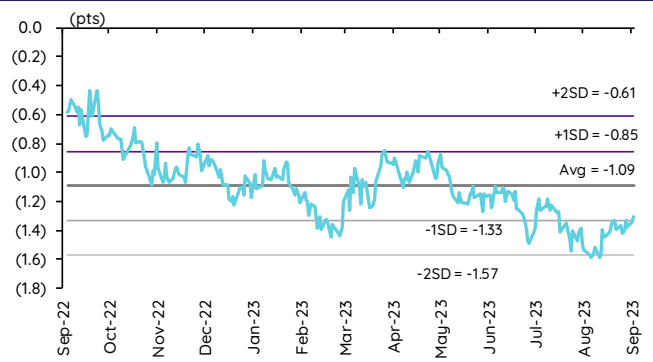
ดัชนีชี้วัดที่สำคัญ

	ราคาปิด	12 ม.ย.	WoW	MoM	YoY	YTD
ดัชนีความเชื่อมั่น						
VIX Index	14.23	3.12	1.57	(4.11)	(40.39)	(34.33)
Europe CDS (bps)	71.12	0.87	1.41	(0.25)	(33.62)	(19.50)
LIBOR OIS Spread (bps)	0.24346	0.54	0.86	0.63	23.07	8.05
TED Spread (bps)	0.2437	2.38	0.41	3.66	3.20	(18.07)
อัตราแลกเปลี่ยน:						
Dollar Index	104.54	0.02	(0.22)	1.64	(3.47)	1.01
สหรัฐดอลลาร์/บาท	35.57	0.46	0.53	1.45	(1.97)	3.11
ยูโร/สหรัฐดอลลาร์	1.08	0.03	0.29	(1.75)	6.25	0.47
สหรัฐดอลลาร์/เยนญี่ปุ่น	147.04	0.34	(0.44)	1.46	2.96	12.16
ตราสารหนี้: (เปลี่ยนแปลง basis points)						
อัตราอ้างอิงพันธบัตรรัฐบาลไทย 2 ปี	2.44%	2.46	11.11	18.09	79.91	80.38
อัตราอ้างอิงพันธบัตรรัฐบาลไทย 10 ปี	2.97%	3.09	13.70	35.82	18.83	32.97
อัตราอ้างอิงพันธบัตรรัฐบาลสหรัฐ 2 ปี	5.03%	3.80	8.13	14.86	148.00	59.44
อัตราอ้างอิงพันธบัตรรัฐบาลสหรัฐ 10 ปี	4.29%	(0.39)	2.83	13.19	94.37	41.32
สินค้าโภคภัณฑ์:						
CRB Index	550.19	0.24	(0.68)	(0.81)	(4.00)	(0.83)
ทองคำแท่ง (ดอลลาร์ต่อออนซ์)	1,913.00	(0.44)	(0.63)	(0.00)	10.96	4.90
ค่าการกลั่น (ดอลลาร์ต่อบาร์เรล)	11.33	2.81	13.19	(2.50)	57.14	7.50
น้ำมันตลาดดูไบ (ดอลลาร์ต่อบาร์เรล)	91.38	0.01	5.68	(4.28)	(2.12)	18.37
น้ำมันตลาดนิวยอร์ก (ดอลลาร์ต่อบาร์เรล)	88.81	1.74	2.45	6.76	1.17	83.34
ค่าระวางเรือ (จุด)	1,235.00	2.15	16.18	9.39	(1.67)	(18.48)

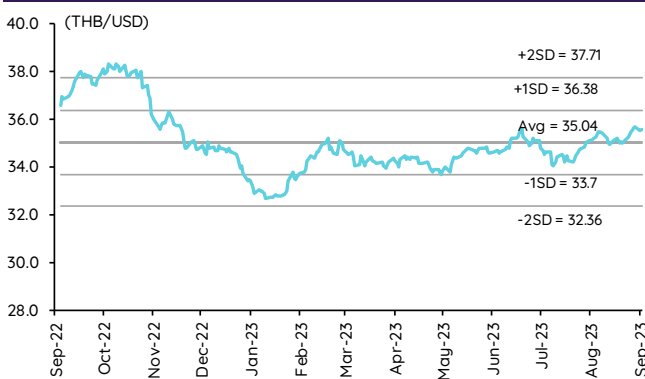
อัตราผลตอบแทนพันธบัตร 10 ปี ของไทยและสหรัฐฯ



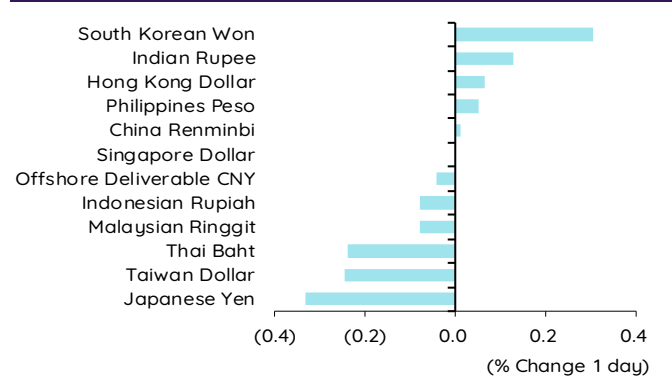
ผลต่างอัตราผลตอบแทนพันธบัตร 10 ปี ของไทยและสหรัฐฯ



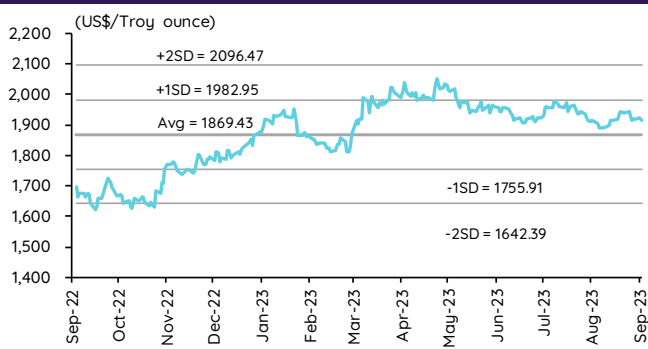
อัตราแลกเปลี่ยน THB/USD



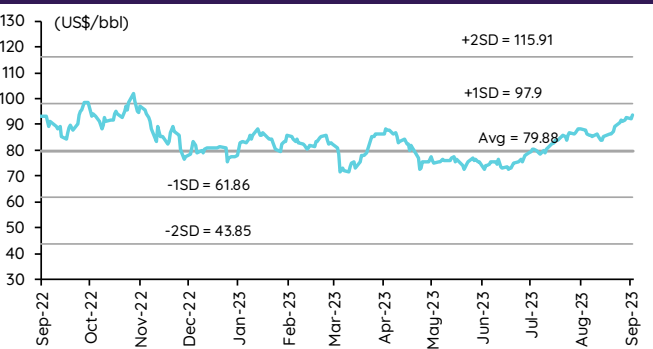
การเคลื่อนไหวของอัตราแลกเปลี่ยนในภูมิภาคต่อดอลลาร์ สหรัฐ



ทองคำ



น้ำมันดิบ Brent



Note: Standard deviation (SD) ไม่ใช่สัญญาณซื้อขายหรือขาย

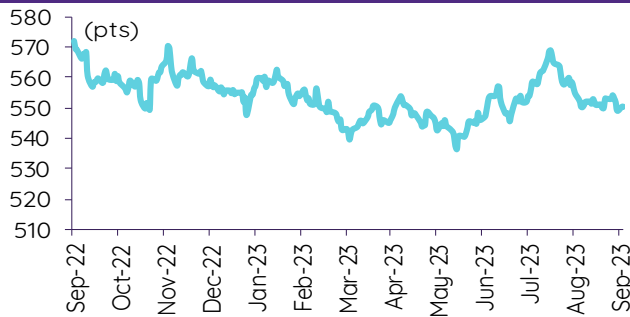
Update ราคาสินค้าโภคภัณฑ์

	As of 12-Sep-23	-1W %	Avg. Price QTD in 3Q23	% QoQ	% YoY	Avg. Price in '22	% YoY	Avg. Price in '23	% YoY	Update
CRB Index	550.19	(0.5)	555.60	1.6	(4.0)	592.61	10.66	551.10	(7.0)	Daily
Energy Prices										
Crude Oil - Dubai (US\$/bbl)	93.20	3.0	84.83	9.3	(13.6)	97.10	41.01	80.36	(17.2)	Daily
Brent Crude (US\$/bbl)	93.60	3.3	84.51	7.9	(16.0)	101.22	43.68	81.11	(19.9)	Daily
West Texas Int. Cushing (US\$/bbl)	88.84	3.8	80.02	8.7	(20.5)	94.54	38.91	76.33	(19.3)	Daily
Crude Oil - Asia-Pacific Tapis Oil Spot (US\$/bbl)	98.15	2.9	88.06	9.0	(12.5)	107.55	49.75	84.65	(21.3)	Daily
Natural Gas Henry Hub (US\$/mmBTU)	2.74	(0.7)	2.73	2.5	(47.6)	4.64	65.96	2.90	(37.5)	Daily
Coal Price NEX (US\$/MT)	160.54	0.7	144.02	(11.7)	(66.3)	364.93	163.91	266.64	92.8	Friday
Oil Product Prices and Gross Refinery Margin										
Gas Oil 500 ppm Sulfur Singapore (US\$/bbl)	121.92	6.1	109.45	19.9	(18.1)	128.47	68.59	101.69	(20.8)	Daily
Gas Oil - Dubai (US\$/bbl)	28.72	17.5	24.61	80.0	(30.5)	31.37	327.29	21.33	(32.0)	Daily
Gasoline, 92 RON Spot (US\$/bbl)	102.08	4.3	95.99	5.1	(7.0)	109.73	43.14	92.76	(15.5)	Daily
Gasoline - Dubai (US\$/bbl)	8.88	20.8	11.15	3.3	119.0	12.63	62.02	12.40	(1.9)	Daily
Fuel Oil 180 Singapore Spot (US\$/bbl)	81.11	3.8	76.12	(16.6)	4.5	79.55	29.19	68.26	(14.2)	Daily
Fuel Oil - Dubai (US\$/bbl)	(12.09)	(2.1)	(8.72)	(16.7)	(65.6)	-17.55	140.85	(12.10)	(31.1)	Daily
Jet Kerosene - Spot Price (US\$/bbl)	118.92	5.7	107.99	17.4	(15.9)	124.29	68.00	101.55	(18.3)	Daily
Jet Kerosene - Dubai (US\$/bbl)	25.72	16.7	23.16	61.6	(23.3)	27.19	430.89	21.19	(22.1)	Daily
SG Refinery Margin (US\$/bbl)	11.33	13.2	9.76	135.4	38.5	7.22	105.93	7.22	(32.8)	Daily
Olefins Product Prices and Spread										
Ethylene, FOB Japan Spot (US\$/MT)	810	0.0	773	(5.1)	(12.6)	1,001	(0.87)	827	(17.4)	Tuesday
Ethylene Spread (US\$/MT)	111	(14.8)	139	243.5	(20.3)	212	(41.19)	179	(15.5)	Daily
Propylene (Olefins), FOB Japan Spot (US\$/MT)	825	0.0	794	(5.9)	(11.8)	990	(1.54)	858	(13.3)	Tuesday
Propylene Spread (US\$/MT)	126	(13.3)	159	(33.0)	(15.7)	201	(43.60)	210	4.6	Daily
Naphtha - Singapore Spot FOB (US\$/MT)	699	2.8	634	4.8	(10.8)	789	21.56	647	(17.9)	Daily
Polyolefins Prices and Spread										
Polye HDPE SE Asia (US\$/MT)	1,040	1.0	1,004	(6.3)	(7.4)	1,180	0.08	1,042	(11.7)	Tuesday
HDPE-Naphtha Spread (US\$/MT)	341	(2.6)	369	123.4	(1.0)	391	(26.19)	394	0.8	Daily
Polye LDPE-Film, CFR SE Asia Spot (US\$/MT)	1,030	0.0	977	(6.8)	(26.0)	1,438	(5.75)	1,064	(26.0)	Tuesday
LDPE-Naphtha Spread (US\$/MT)	331	(5.5)	343	113.8	(43.7)	649	(25.96)	417	(35.8)	Daily
PP Film, Spot South East Asia (US\$/MT)	980	0.0	946	(6.4)	(12.2)	1,174	(9.60)	1,013	(13.7)	Tuesday
PP Spread (US\$/MT)	281	(6.4)	311	(23.1)	(14.8)	385	(40.72)	366	(5.0)	Daily
MEG Prices and Spread										
MEG, CFR South East Asia (US\$/MT)	490	3.2	480	(4.3)	(9.4)	585	(13.93)	504	(13.8)	Tuesday
MEG Spread (US\$/MT)	-12	(55.1)	1	(107.0)	(106.3)	-36	(167.17)	-9	n.m.	Tuesday
Aromatics Product Prices and Spread										
Paraxylene, FOB USG Spot (US\$/MT)	1,160	(0.4)	1,122	3.3	(7.9)	1,261	40.96	1,101	(12.6)	Tuesday
Paraxylene Spread (US\$/MT)	374	(6.9)	406	(5.6)	3.6	442	42.51	422	(4.6)	Tuesday
Paraxylene - 92 RON Spread (US\$/MT)	289	(12.5)	303	(8.7)	(10.2)	325	35.01	310	(4.5)	Daily
Toluene, FOB Korea Spot (US\$/MT)	1,000	3.6	939	7.6	(4.1)	963	32.26	893	(7.3)	Tuesday
Benzene, CFR Japan Spot (US\$/MT)	1,005	8.6	888	(0.0)	(12.7)	1,057	13.52	910	(13.9)	Tuesday
Benzene Spread (US\$/MT)	394	20.6	331	(8.5)	(19.3)	367	4.35	344	(6.3)	Daily
Benzene - 92 RON Spread (US\$/MT)	134	48.3	69	(48.2)	(49.4)	121	(56.40)	118	(1.9)	Daily
Condensate (US\$/MT)	786	3.0	717	9.1	(13.4)	818	40.13	679	(17.0)	Daily
PTA Prices and Spread										
PTA, CFR South East Asia (US\$/MT)	815	(0.6)	804	(1.2)	(8.7)	885	25.47	807	(8.8)	Tuesday
PTA Spread (US\$/MT)	38	(4.2)	52	(39.0)	(18.5)	40	(62.02)	69	72.2	Tuesday
PVC Prices and Spread										
PVC, CFR South East Asia (US\$/MT)	900	0.0	848	2.3	(15.2)	1,152	(20.27)	860	(25.4)	Tuesday
Ethylene Spread (US\$/MT)	789	2.5	770	18.6	(14.2)	940	(13.31)	681	(27.6)	Tuesday
Ethylene Dichloride CFR Far East Asia (US\$/MT)	270	1.9	272	(14.9)	(33.5)	543	(26.02)	295	(45.6)	Tuesday
Metal										
Gold (US\$/Troy Ounce)	1,914	(1.5)	1,932	(2.3)	11.8	1,802	0.17	1,933	7.3	Daily
LME Copper 3 Month Rolling Forward (US\$/MT)	8,393	(0.7)	8,433	(0.7)	9.1	8,805	(5.25)	8,639	(1.9)	Daily
Silver Future (US\$/Troy Ounce)	23	(4.8)	24	(3.0)	21.8	23	(12.65)	24	7.1	Daily
China Composite Steel Prices (CNY/MT)	4,134	(0.8)	4,132	(1.4)	(6.1)	4,770	(12.85)	4,283	(10.2)	Daily
Agriculture Prices										
Malaysian Crude Palm Oil Spot Price(MYR/MT)	3,704	(4.3)	3,834	(0.3)	(3.5)	5,136	15.59	3,902	(24.0)	Daily
SGX Ribbed Smoked Sheet 3 (RSS3) Futures (US\$/KG.)	156	(2.2)	151	(3.0)	(8.4)	184	(11.85)	156	(15.2)	Daily
Sugar #11 (US\$/LB)	27	3.6	25	1.3	42.6	18	16.35	23	28.8	Daily
Freight Rate										
Baltic Freight Index: BDIY	1,235	14.0	1,102	(16.9)	(33.0)	1,931	(33.89)	1,152	(40.3)	Daily
Baltic Supramax Index: BSI58	1,099	10.5	818	(17.3)	(54.3)	2,006	(17.27)	918	(54.2)	Daily

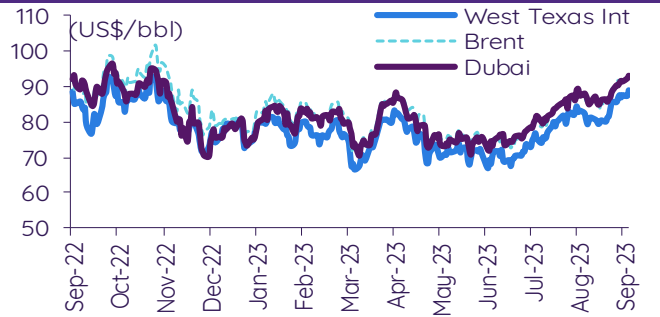
ที่มา: Bloomberg Finance L.P., IQ Professional, BANPU IIR, InnovestX Research

Update ราคาสินค้าโภคภัณฑ์

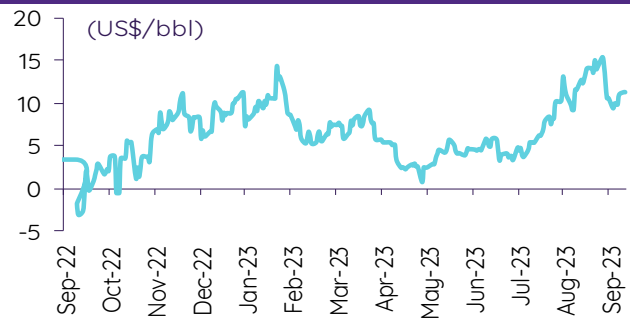
CRB US Spot All Commodities Price Index



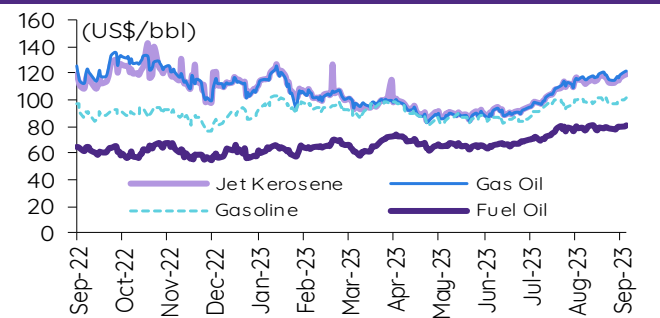
Crude prices



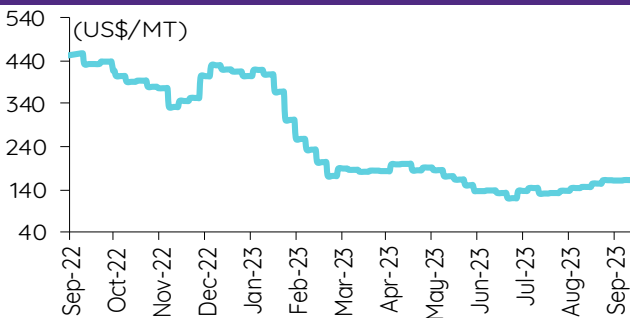
SG Dubai Hydrocracking Refinery Margin



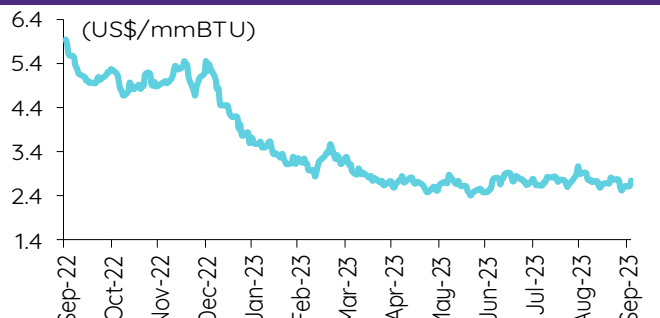
Oil product prices



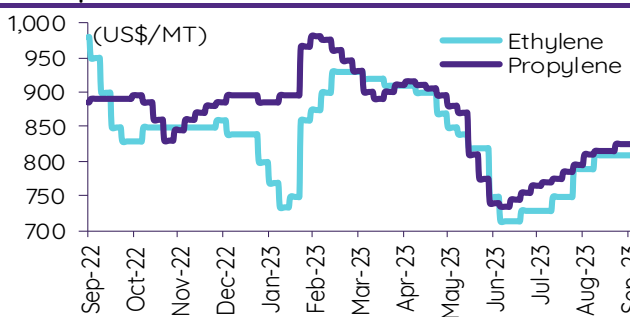
Coal price (NEX)



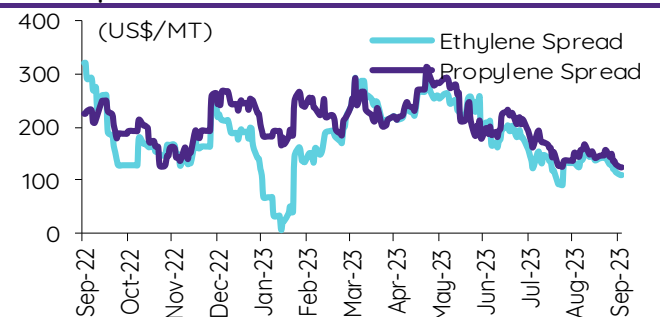
Natural gas prices (Henry hub)



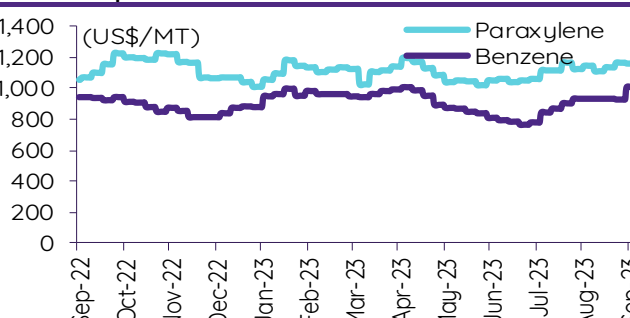
Olefins prices



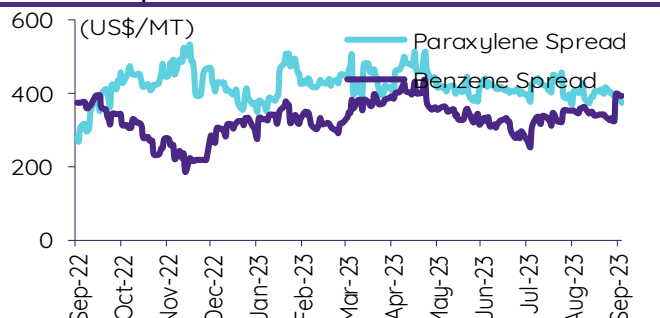
Olefins spreads



Aromatics prices

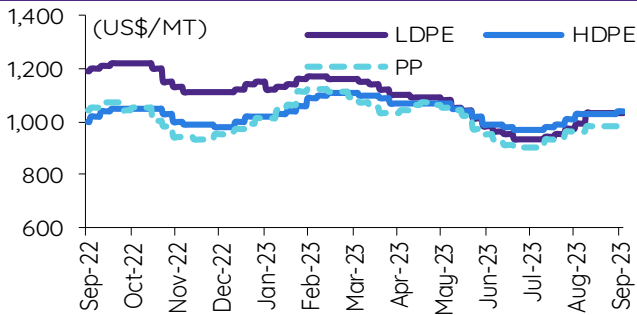


Aromatics spreads

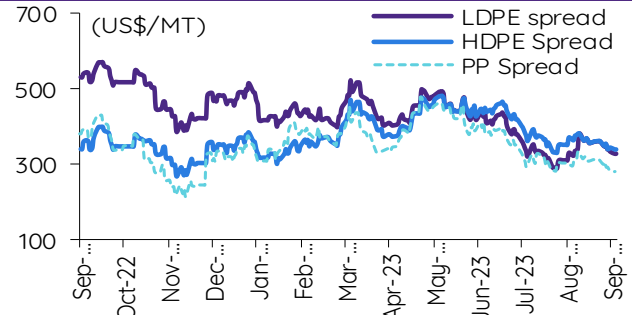


Update ราคาสินค้าโภคภัณฑ์

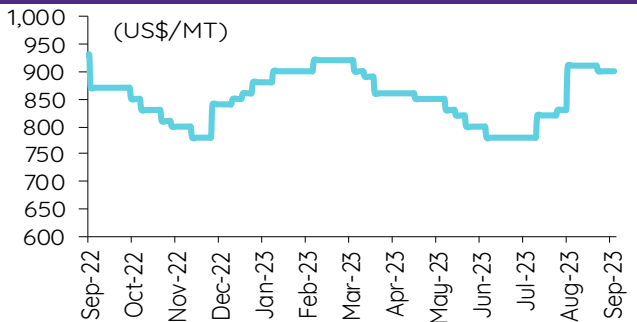
Polyolefins prices



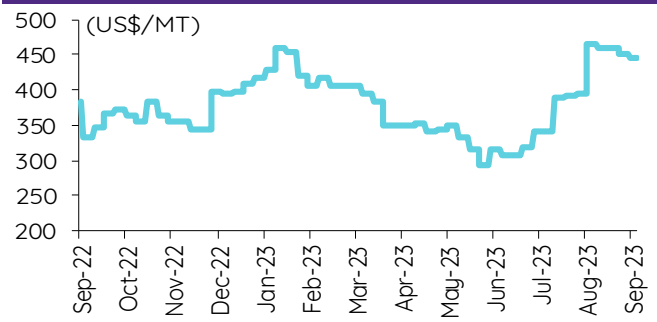
Polyolefins-Naphtha spreads



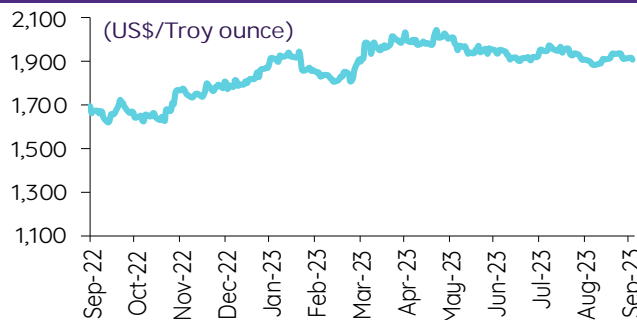
PVC price



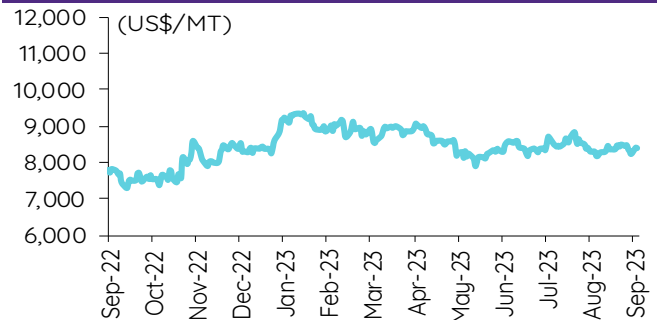
PVC spread



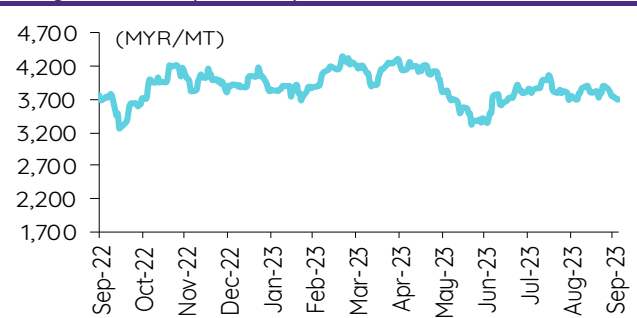
Gold price



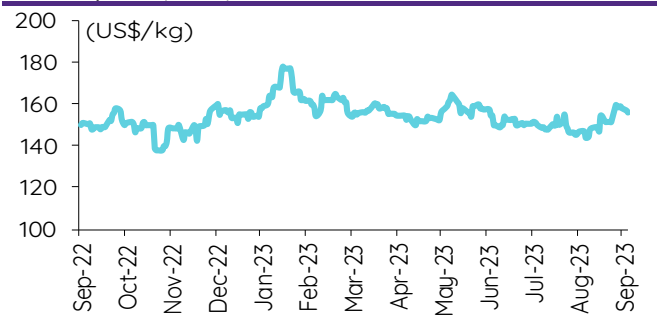
LME copper price



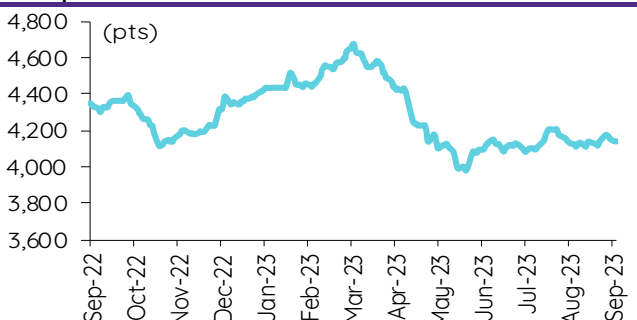
Malaysian crude palm oil price



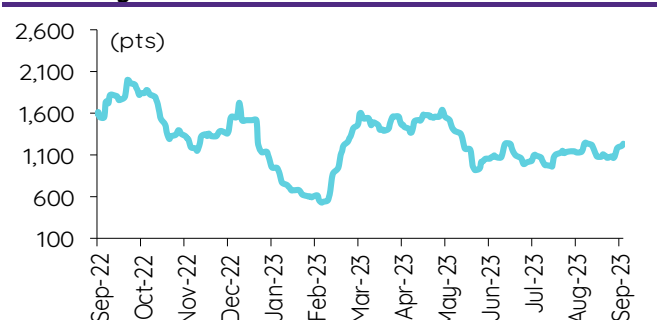
Rubber price (RSS3) futures



Steel price index



Baltic freight index



ข้อมูลการขายชอร์ต (short sales)

	ปริมาณหุ้น (หุ้น)	มูลค่าการขายชอร์ต (บาท)	ราคาเฉลี่ย (บาท)	ราคาต่ำสุด 12 ก.ย. 66	ส่วนต่างระหว่างราคาปิด กับราคาขายชอร์ต	% ปริมาณการขายชอร์ต เทียบกับปริมาณหลัก
GFPT	70,500	773,770	10.98	11.00	(0.22)	31.87
SHR	654,700	1,906,428	2.91	2.90	0.41	24.57
SCC-R	233,000	72,234,900	310.02	311.00	(0.31)	23.38
TTB	25,459,000	43,577,992	1.71	1.73	(1.06)	22.72
CHG-R	5,639,500	18,625,970	3.30	3.30	0.08	19.86
BCH-R	1,082,100	21,137,240	19.53	19.60	(0.34)	19.07
BJC-R	382,000	12,657,450	33.13	33.25	(0.35)	19.04
ACC	376,800	308,472	0.82	0.82	(0.16)	18.93
RATCH-R	327,900	10,902,825	33.25	33.50	(0.74)	18.65
KKP-R	165,700	9,491,925	57.28	57.50	(0.38)	18.21
EA-R	2,329,700	143,522,225	61.61	61.00	0.99	18.02
DCC-R	665,200	1,277,041	1.92	1.92	(0.01)	17.51
CRC	1,155,900	47,510,050	41.10	41.00	0.25	17.08
BH	790,600	207,527,900	262.49	258.00	1.74	16.61
IRPC-R	6,019,900	13,361,368	2.22	2.20	0.89	16.41
GLOBAL	976,100	17,914,390	18.35	18.10	1.40	16.24
PSH	126,600	1,674,540	13.23	13.20	0.20	16.21
BGRIM	673,300	22,141,150	32.88	33.00	(0.35)	16.02
COM7	1,632,800	52,355,625	32.06	31.75	0.99	15.17
BTS-R	2,156,400	15,542,690	7.21	7.25	(0.58)	14.94
BANPU	12,127,700	97,627,910	8.05	8.10	(0.62)	14.83
RCL	288,000	6,358,080	22.08	21.90	0.81	14.59
BEM	1,120,300	9,690,595	8.65	8.65	0.00	14.55
SUPER	6,614,500	3,307,250	0.50	0.50	0.00	14.23
MTC-R	322,400	13,017,725	40.38	40.50	(0.30)	14.21
EGCO-R	118,400	15,583,250	131.62	132.00	(0.29)	14.15
CKP-R	248,300	879,678	3.54	3.56	(0.48)	14.04
AIE	79,400	126,246	1.59	1.59	0.00	13.81
IVL	1,988,400	54,466,000	27.39	27.25	0.52	13.16
DOHOME	749,300	8,772,660	11.71	11.70	0.07	13.08
PTT	6,260,700	215,994,150	34.50	34.50	0.00	12.96
TQM	69,600	2,237,950	32.15	32.00	0.48	12.87
BCPG	256,200	2,587,620	10.10	10.10	0.00	12.78
IRPC	4,617,100	10,227,646	2.22	2.20	0.69	12.59
AIT	854,500	4,148,538	4.85	4.78	1.57	12.55
TTCL	80,200	341,334	4.26	4.28	(0.56)	12.52
KTC	193,300	9,039,275	46.76	47.00	(0.50)	12.40
DITTO-R	107,400	3,266,375	30.41	30.25	0.54	12.18
CK	110,100	2,519,730	22.89	22.80	0.38	12.02
CRC-R	795,000	32,689,000	41.12	41.00	0.29	11.75
SGP	71,100	590,705	8.31	8.25	0.70	11.66
NER	396,900	1,927,564	4.86	4.86	(0.07)	11.59
BYD	727,300	5,998,810	8.25	8.15	1.20	11.34
OSP	274,300	7,954,700	29.00	29.00	0.00	11.32
AWC-R	4,327,200	17,667,078	4.08	4.10	(0.42)	10.98
GPSC-R	1,247,400	61,998,600	49.70	50.00	(0.60)	10.87
KTC-R	169,200	7,911,500	46.76	47.00	(0.51)	10.86
SYNEX	62,500	826,580	13.23	13.00	1.73	10.56
PYTG-R	1,560,400	54,632,650	35.01	35.00	0.03	10.42
LH-R	8,854,000	73,142,770	8.26	8.25	0.13	10.35
THCOM	363,100	5,500,020	15.15	15.00	0.98	10.24
KEX	107,400	851,760	7.93	8.05	(1.48)	10.19
INTUCH-R	248,800	18,091,375	72.71	72.75	(0.05)	10.11
PTG	637,300	6,500,460	10.20	10.10	0.99	10.09
BAY-R	29,600	965,875	32.63	32.75	(0.36)	9.98
GULF-R	845,200	39,626,200	46.88	46.75	0.29	9.73
JMART-R	952,600	22,952,010	24.09	23.80	1.24	9.73
MBK	447,000	8,475,030	18.96	18.70	1.39	9.72
AEONTS-R	15,800	2,703,300	171.09	173.00	(1.10)	9.66
KTB	3,744,000	71,952,170	19.22	19.30	(0.42)	9.65
CHG	2,664,000	8,818,002	3.31	3.30	0.30	9.38
TRUE-R	4,610,600	32,488,225	7.05	7.10	(0.75)	9.27
ADVANC	313,100	67,942,700	217.00	219.00	(0.91)	9.25
KGI	43,700	201,020	4.60	4.58	0.44	9.23
BAM	772,300	8,726,990	11.30	11.30	0.00	9.21
PTTGC	1,371,000	48,027,275	35.03	35.00	0.09	9.16
TKC	43,000	1,108,300	25.77	25.75	0.09	8.93
STA-R	419,500	6,858,400	16.35	16.30	0.30	8.88
CPAXT	676,100	24,244,650	35.86	35.75	0.31	8.69
BANPU-R	7,050,300	56,731,555	8.05	8.10	(0.66)	8.62
SAWAD-R	455,900	21,424,025	46.99	46.75	0.52	8.61
TASCO-R	416,200	7,143,090	17.16	17.20	(0.22)	8.60
SAK	73,300	383,890	5.24	5.20	0.72	8.50
PLANB	1,466,600	13,823,645	9.43	9.35	0.81	8.35
AMATA	718,500	18,967,900	26.40	26.25	0.57	8.28
HENG	84,500	217,254	2.57	2.58	(0.35)	8.24
JAS-R	1,574,000	3,086,671	1.96	1.92	2.14	8.16
SPALI	595,600	12,588,100	21.14	21.00	0.64	8.06
AOT	583,100	41,691,650	71.50	71.25	0.35	7.96
AH	39,700	1,459,525	36.76	37.00	(0.64)	7.93
STGT	548,000	3,893,260	7.10	7.10	0.06	7.89
CPN-R	492,600	32,521,425	66.02	66.00	0.03	7.88
SIRI	28,860,700	55,477,735	1.92	1.90	1.17	7.84
BDMS	2,911,100	78,610,700	27.00	27.00	0.01	7.83
GPSC	892,600	44,478,725	49.83	50.00	(0.34)	7.78
CPAXT-R	603,500	21,603,500	35.80	35.75	0.13	7.76
EPG	100,800	697,510	6.92	6.90	0.29	7.68

	ปริมาณหุ้น (หุ้น)	มูลค่าการซื้อขาย (บาท)	ราคาเฉลี่ย (บาท)	ราคาสูงสุด 12 ก.ย. 66	ส่วนต่างระหว่างราคาปิด กับราคาซื้อขาย	% ปริมาณการซื้อขาย เทียบกับปริมาณหลัก
TCAP	270,300	13,218,350	48.90	48.50	0.83	7.54
INTUCH	185,200	13,473,300	72.75	72.75	0.00	7.53
TU	1,484,400	21,176,520	14.27	14.30	(0.24)	7.46
SGP-R	45,400	376,970	8.30	8.25	0.65	7.45
CENDEL-R	286,700	13,816,925	48.19	47.75	0.93	7.43
SHR-R	196,600	573,754	2.92	2.90	0.63	7.38
HMPRO	887,000	11,885,800	13.40	13.40	0.00	7.35
KBANK-R	523,600	67,448,300	128.82	128.00	0.64	7.34
LH	6,228,500	51,629,610	8.29	8.25	0.48	7.28
SINGER	795,300	11,387,910	14.32	14.10	1.55	7.17
TQM-R	38,600	1,252,350	32.44	32.00	1.39	7.14
ONEE	164,700	775,940	4.71	4.70	0.24	7.10
PTTEP	421,400	69,590,000	165.14	165.50	(0.22)	7.09
MC	148,800	2,056,480	13.82	13.80	0.15	7.02
BBL	547,500	90,194,900	164.74	165.00	(0.16)	7.01
TTW-R	318,500	2,908,390	9.13	9.20	(0.74)	7.01
ADVANC-R	235,900	51,250,400	217.25	219.00	(0.80)	6.97
SCB-R	768,000	89,088,400	116.00	116.00	0.00	6.95
DRT	13,600	111,900	8.23	8.20	0.34	6.94
DELTA-R	670,300	72,422,600	108.05	108.00	0.04	6.88
TMT	14,300	97,955	6.85	6.85	0.00	6.88
TOP-R	416,500	20,094,425	48.25	48.00	0.51	6.80
TASCO	327,200	5,598,320	17.11	17.20	(0.52)	6.76
SCC	67,100	20,802,500	310.02	311.00	(0.31)	6.73
BH-R	319,600	83,742,600	262.02	258.00	1.56	6.72
DOHOME-R	376,400	4,407,280	11.71	11.70	0.08	6.57
TOP	402,200	19,348,750	48.11	48.00	0.22	6.57
SAWAD	344,400	16,208,025	47.06	46.75	0.67	6.51
DUSIT	22,300	239,180	10.73	10.70	0.24	6.48
SUSCO	493,700	1,851,508	3.75	3.72	0.81	6.45
SPRC-R	1,197,000	10,881,445	9.09	9.05	0.45	6.42
CHAYO	273,800	2,091,200	7.64	7.60	0.50	6.32
CPF	957,200	20,478,880	21.39	21.40	(0.03)	6.32
BTS	911,500	6,562,800	7.20	7.25	(0.69)	6.31
EPG-R	82,600	570,495	6.91	6.90	0.10	6.29
TEAMG-R	81,000	556,460	6.87	6.90	(0.44)	6.20
BGRIM-R	260,400	8,548,900	32.83	33.00	(0.52)	6.19
STEC-R	557,800	6,454,040	11.57	11.40	1.50	6.19
MINT	1,167,000	37,612,125	32.23	32.00	0.72	6.14
GULF	525,200	24,569,825	46.78	46.75	0.07	6.04
HTC	45,200	787,080	17.41	17.40	0.08	5.97
AGE	64,000	142,572	2.23	2.24	(0.55)	5.86
SJWD	116,900	1,830,320	15.66	15.80	(0.90)	5.85
KEX-R	60,600	481,160	7.94	8.05	(1.37)	5.75
DELTA	559,500	60,429,950	108.01	108.00	0.01	5.74
BCP	245,500	9,351,275	38.09	38.50	(1.06)	5.66
KCE	716,700	37,031,325	51.67	52.00	(0.64)	5.65
TKN	586,400	8,179,760	13.95	13.70	1.82	5.61
BLA	283,100	7,173,050	25.34	25.50	(0.64)	5.54
THANI-R	93,800	309,044	3.29	3.32	(0.76)	5.44
MEGA-R	315,800	13,664,125	43.27	43.00	0.62	5.40
WICE	68,000	590,005	8.68	8.60	0.89	5.33
TSE	30,300	64,236	2.12	2.12	0.00	5.30
JMT	178,200	8,286,300	46.50	46.25	0.54	5.25
KKP	47,700	2,741,775	57.48	57.50	(0.04)	5.24
GLOBAL-R	312,100	5,720,650	18.33	18.10	1.27	5.19
VGI	2,500,600	6,891,702	2.76	2.80	(1.57)	5.17
PTTEP-R	300,000	49,531,500	165.11	165.50	(0.24)	5.05
TISCO	140,400	14,040,000	100.00	100.00	0.00	5.02
AWC	1,971,800	8,065,492	4.09	4.10	(0.23)	5.00
TLI	1,500,500	19,152,410	12.76	13.00	(1.82)	4.99
RCL-R	96,600	2,138,030	22.13	21.90	1.06	4.89
HANA	646,800	39,933,700	61.74	61.50	0.39	4.87
PSH-R	37,500	497,370	13.26	13.20	0.48	4.80
LPN	14,400	59,616	4.14	4.16	(0.48)	4.79
MBK-R	220,400	4,125,660	18.72	18.70	0.10	4.79
STPI	28,800	112,216	3.90	3.90	(0.09)	4.68
CENDEL	178,700	8,596,925	48.11	47.75	0.75	4.63
ONEE-R	104,200	489,788	4.70	4.70	0.01	4.49
CPN	278,600	18,414,525	66.10	66.00	0.15	4.46
PRM	526,300	3,771,120	7.17	7.30	(1.84)	4.44
ICHI	237,300	3,896,530	16.42	16.40	0.12	4.40
SPALI-R	325,000	6,844,080	21.06	21.00	0.28	4.40
RS	141,100	2,101,500	14.89	14.80	0.63	4.38
DITTO	38,400	1,168,625	30.43	30.25	0.60	4.35
TTA-R	472,900	3,041,255	6.43	6.30	2.08	4.34
SCGP	246,600	9,568,000	38.80	39.00	(0.51)	4.32
BEM-R	328,900	2,844,985	8.65	8.65	0.00	4.27
CPF-R	643,800	13,776,610	21.40	21.40	(0.01)	4.25
WHAUP	233,600	941,690	4.03	4.04	(0.22)	4.24
STA	200,000	3,287,610	16.44	16.30	0.85	4.23
ERW	149,700	845,805	5.65	5.60	0.89	4.16
BAY	12,300	400,775	32.58	32.75	(0.51)	4.15
FORTH	88,500	3,036,950	34.32	34.00	0.93	4.15
TTW	187,500	1,712,475	9.13	9.20	(0.73)	4.13

ที่มา: ตลาดหลักทรัพย์แห่งประเทศไทย และ InnovestX Research

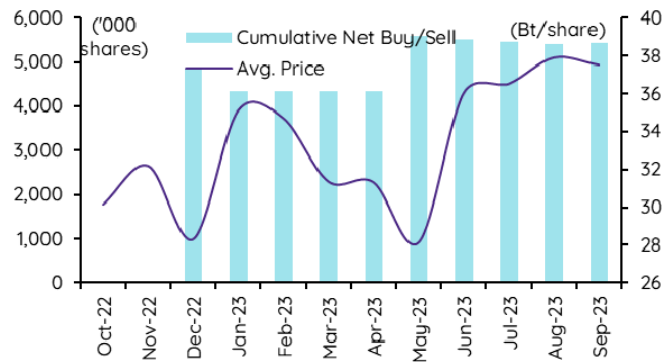
สรุปการซื้อขายหุ้นของผู้บริหาร

1. รายงานการซื้อขายหุ้นของผู้บริหาร ณ วันที่ 12 ก.ย. 2566

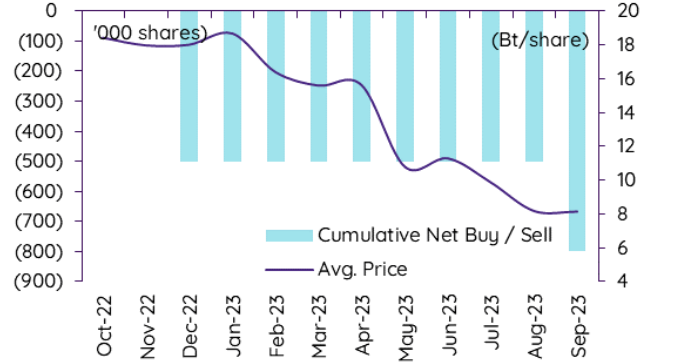
ชื่อบริษัท	ชื่อผู้บริหาร	ประเภทหลักทรัพย์	วันที่ได้มา / จำนวน	จำนวน (หุ้น)	ราคา (บาท)	รวม (บาท)	วิธีการได้มา / จำนวน	
BCP	นาย ชัยวัฒน์ โควาวิสารัช	หุ้นสามัญ	11-09-66	25,000	37.50	937,500	ซื้อ	
BLC	นาย สุวิทย์ งามภูพันธ์	หุ้นสามัญ	24-08-66	20,000	5.41	108,200	ซื้อ	
BLC	นาย สุวิทย์ งามภูพันธ์	หุ้นสามัญ	25-08-66	10,000	5.35	53,500	ซื้อ	
BLC	นาย สุวิทย์ งามภูพันธ์	หุ้นสามัญ	04-09-66	50,000	5.56	278,000	ซื้อ	
BLC	นาย สุวิทย์ งามภูพันธ์	หุ้นสามัญ	05-09-66	10,000	5.70	57,000	ซื้อ	
BLC	นาย สุวิทย์ งามภูพันธ์	หุ้นสามัญ	06-09-66	10,000	5.80	58,000	ซื้อ	
BLC	นาย สุวิทย์ งามภูพันธ์	หุ้นสามัญ	07-09-66	10,000	5.80	58,000	ซื้อ	
BLC	นาย สุวิทย์ งามภูพันธ์	หุ้นสามัญ	08-09-66	12,000	5.80	69,600	ซื้อ	
BOFFICE	นางสาว ศโรชา มั่นสุข	หน่วยทรัสต์	11-09-66	20,000	5.78	115,600	ซื้อ	
K	นาง ไชยวรา ธรรมประถอม	ใบสำคัญแสดงสิทธิที่จะซื้อหุ้น	07-09-66	335,000	0.31	103,850	ขาย	
K	นาง ไชยวรา ธรรมประถอม	ใบสำคัญแสดงสิทธิที่จะซื้อหุ้น	08-09-66	23,100	0.35	8,085	ขาย	
K	นาง ไชยวรา ธรรมประถอม	ใบสำคัญแสดงสิทธิที่จะซื้อหุ้น	08-09-66	33	0.32	11	ขาย	
KCG	นาย ทรงธรรม เพ็ชรพัฒน์วาทย์	หุ้นสามัญ	11-09-66	5,000	11.00	55,000	ซื้อ	
KEX	นาย วราวุธ นาทประดิษฐ์	หุ้นสามัญ	08-09-66	300,000	8.17	2,451,000	ขาย	
LEO	นาย วิเศษ สิทธิสุนทรวงศ์	ใบสำคัญแสดงสิทธิที่จะซื้อหุ้น	08-09-66	100,000	0.92	92,000	ขาย	
NVD	นาย จักรชัย ปิยะสมบัติกุล	หุ้นสามัญ	11-09-66	120,000	1.93	231,600	ซื้อ	
PG	นาง กิตติยาภรณ์ ชัยทวารเสถียร	หุ้นสามัญ	11-09-66	17,500	8.58	150,150	ซื้อ	
QLT	นาย สุเมธ เตชะชัยมิตริน	หุ้นสามัญ	11-09-66	32,600	4.71	153,546	ซื้อ	
RT	นาย ไชยา วงศ์ลาภพานิช	ใบสำคัญแสดงสิทธิที่จะซื้อหุ้น	08-09-66	11,100	0.26	2,886	ขาย	
RT	นาย ธนวุฒิ ศิรินาวิน	ใบสำคัญแสดงสิทธิที่จะซื้อหุ้น	08-09-66	15,000	0.98	14,700	ซื้อ	
RT	นาย ธนวุฒิ ศิรินาวิน	ใบสำคัญแสดงสิทธิที่จะซื้อหุ้น	11-09-66	20,000	0.98	19,600	ซื้อ	
SELIC	นาย เอก สุวัฒน์พิมพ์	หุ้นสามัญ	07-09-66	10,000	2.40	24,000	ซื้อ	
SELIC	นาย เอก สุวัฒน์พิมพ์	หุ้นสามัญ	07-09-66	10,000	2.38	23,800	ซื้อ	
SELIC	นาย เอก สุวัฒน์พิมพ์	หุ้นสามัญ	08-09-66	5,000	2.39	11,950	ซื้อ	
SELIC	นาย เอก สุวัฒน์พิมพ์	หุ้นสามัญ	11-09-66	5,000	2.36	11,800	ซื้อ	
SUSCO	นาย มงคล สิมะโรจน์	หุ้นสามัญ	11-09-66	100,000	3.76	376,000	ซื้อ	
TCMC	นาย พิมพ์ ศรีวัชรินทร์	หุ้นสามัญ	11-09-66	216,400	1.71	370,044	ซื้อ	
TK	นาย รักสนิท พรประภา	หุ้นสามัญ	11-09-66	20,000	6.65	133,000	ซื้อ	
TK	นาย รักสนิท พรประภา	หุ้นสามัญ	11-09-66	20,000	6.65	133,000	ซื้อ	
TMT	นาย ประวาศ สิมะตะกุล	หุ้นสามัญ	12-09-66	10,000	6.86	68,600	ซื้อ	
TU	นาย เซง นิรุตติมานนท์	หุ้นสามัญ	11-09-66	100,000	14.00	1,400,000	ซื้อ	
UTP	นาย มงคล มังกรนอก	หุ้นสามัญ	11-09-66	139,400	12.00	1,672,800	ซื้อ	
VL	นาย ทวีศิลป์ ชินพัฒน์วงศ์	หุ้นสามัญ	11-09-66	100,000	0.98	98,000	ซื้อ	
VRANDA	นาย วรุต ดันดีพิมพ์	หุ้นสามัญ	12-09-66	20,000	6.75	135,000	ขาย	
					Total	ซื้อ	6,682,990	
						ขาย	2,792,832	
						สุทธิ	3,890,158	

2. ยอดซื้อ/ขายสุทธิสะสม 12 เดือนของหุ้นที่อยู่ภายใต้การวิเคราะห์ของ InnovestX

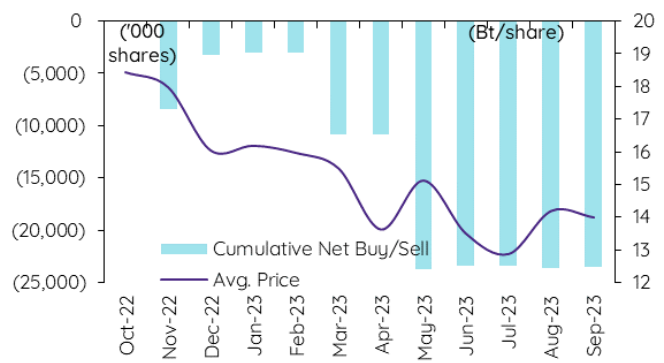
BCP



KEX



TU



ปฏิทินหุ้น

กุมภาพันธ์				
จันทร์	อังคาร	พุธ	พฤหัสบดี	ศุกร์
11 XD SUSCO Bt0.2 XR JCKH 1: 2 @Bt0.03 PD AH Bt0.7 BRI Bt0.115 DREIT Bt0.2 PROSPECT Bt0.22 SIRI Bt0.1 Par Change M-CHAI Bt10.0 to Bt1.0 Decreased capital FSMART Share listing ALL 86,117,764 Shares CMR 48,000,000 Shares SDC 63,492,062 Shares	12 XD BANPU Bt0.25 BDMS Bt0.35 HMPRO Bt0.18 PD ASP Bt0.08 BRRGIF Bt0.05 CCET Bt0.04 CK Bt0.15 FTI Bt0.03 PRI Bt0.394 SABINA Bt0.66 SSTRT Bt0.2 Share listing AKS 12 Shares W 156,200,000 Shares	13 XD EASTW Bt0.05 KBANK Bt0.5 SCB Bt2.5 TIPH Bt0.5 TPIPL Bt0.03 TPIPP Bt0.12 PD IVL Bt0.25 KCAR Bt0.26 LUXF Bt0.33 ORI Bt0.16 TTCL Bt0.1 Decreased capital TPRIME Share listing SC 1,015,000 Shares New securities GFC (mail)	14 XD EGCO Bt3.25 PD AMATAR Bt0.16 AYUD Bt0.9 BCH Bt0.1 BLC Bt0.03 BMSCITH Bt0.25 FTE Bt0.07 FUTUREPF Bt0.2049 GVREIT Bt0.2015 HTECH Bt0.025 KISS Bt0.06 KLINIQU Bt0.55 TOA Bt0.33 XO Bt0.358 Decreased capital BOFFICE HYDROGEN	15 PD ALLY Bt0.17 BCPG Bt0.1 DRT Bt0.26 MINT Bt0.25 ONEE Bt0.05 RATCH Bt0.8 Decreased capital POLAR
18	19 PD BCP Bt0.5 BKKCP Bt0.16 EGATIF Bt0.0531 KBSPIF Bt0.231 MIPF Bt0.37 PB Bt0.86 TFFIF Bt0.1009 TTLPF Bt0.441 WHAIR Bt0.1369 XE EMC-W6 1: 1 @Bt0.15	20 XD MBK Bt0.4 SRIPANWA Bt0.1792 PD GPSC Bt0.3 LANNA Bt1.1 MJLF Bt0.127 MNIT Bt0.025 MNIT2 Bt0.17 MNRF Bt0.1 MST Bt0.37 TIF1 Bt0.125	21 XD PRG Bt0.3 PD BAY Bt0.4 GAHREIT Bt0.3 GROREIT Bt0.29 HPF Bt0.11 KKP Bt1.25 M-II Bt0.155 M-STOR Bt0.1 TTW Bt0.3	22 PD BBL Bt2 OR Bt0.25 SSPF Bt0.1169 TISCO Bt2 TISCO-P Bt2 TOP Bt0.65
25 PD BPP Bt0.4 TPIPP Bt0.12 XB WICE 24.8644: 1	26	27 PD HMPRO Bt0.18 SUSCO Bt0.2	28 PD EGCO Bt3.25 TIPH Bt0.5	29 PD BANPU Bt0.25 BDMS Bt0.35 EASTW Bt0.05 KBANK Bt0.5 SCB Bt2.5 TPIPL Bt0.03

XD - Cash Dividend
XD(ST) - Stock Dividend

PD - Payment Date
XR - Rights for Common

XW - Rights for Warrant
XT - Rights for Transferable Subscription Right

XE - Warrant Exercise
CW - Capital write-down

SP - Suspension

Sharecode	Effdate	Enddate	หลักทรัพ์ที่เข้าช่วยมาตรการ กำกับการซื้อขาย			หลักทรัพ์ภายใต้เครื่องหมาย C		หลักทรัพ์ภายใต้ เครื่องหมาย NC (Non Compliance)	
			Turnover list	Level (**)	หมายเหตุ	Caution : "C"	สาเหตุ	"NC"	สาเหตุ
ACAP	17/05/2022	จนกว่าจะ ได้รับการ เปลี่ยนแปลง จาก SET	-	-	-	✓	วันที่ 17/05/2022 ขึ้นเครื่องหมาย C เหตุผล: ส่วนของผู้ถือหุ้น < 50% ของทุนชำระแล้ว สำหรับการเงิน ไตรมาสที่ 1 สิ้นสุดวันที่ 31 มีนาคม 2565 เหตุที่แก้ไขแล้ว - ศาลยกคำร้องขอฟื้นฟูกิจการหรือมีการถอนคำ ร้องขอฟื้นฟูกิจการ หมายเหตุ : จนถึงปัจจุบัน งบการเงินไตรมาส 2 สิ้นสุดวันที่ 30 มิถุนายน 2565 ของบริษัทยังคงมี ส่วนของผู้ถือหุ้น < 50% ของทุนชำระแล้ว	-	-
EMC	18/05/2022	จนกว่าจะ ได้รับการ เปลี่ยนแปลง จาก SET	-	-	-	✓	วันที่ 18/05/2022 ขึ้นเครื่องหมาย C เหตุผล: ส่วนของผู้ถือหุ้น < 50% ของทุนชำระแล้ว สำหรับการเงิน ไตรมาสที่ 1 สิ้นสุดวันที่ 31 มีนาคม 2565	-	-
KC	19/05/2022	จนกว่าจะ ได้รับการ เปลี่ยนแปลง จาก SET	-	-	-	✓	วันที่ 19/05/2022 ขึ้นเครื่องหมาย C เหตุผล: ส่วนของผู้ถือหุ้น < 50% ของทุนชำระแล้ว สำหรับการเงิน ไตรมาสที่ 1 สิ้นสุดวันที่ 31 มีนาคม 2565	-	-
SMK	25/05/2022	จนกว่าจะ ได้รับการ เปลี่ยนแปลง จาก SET	-	-	-	✓	วันที่ 20/05/2022 ขึ้นเครื่องหมาย C เหตุผล: ศาลรับคำร้องขอฟื้นฟูกิจการ วันที่ 25/05/2022 เพิ่มเหตุขึ้นเครื่องหมาย C เหตุผล: ส่วนของผู้ถือหุ้น < 50% ของทุนชำระแล้ว สำหรับการเงิน ไตรมาสที่ 1 สิ้นสุดวันที่ 31 มีนาคม 2565	-	-
W	16/11/2022	จนกว่าจะ ได้รับการ เปลี่ยนแปลง จาก SET	-	-	-	✓	วันที่ 16/11/2022 ขึ้นเครื่องหมาย C เหตุผล: ส่วนของผู้ถือหุ้น < 50% ของทุนชำระแล้ว สำหรับการเงิน ไตรมาสที่ 3 สิ้นสุดวันที่ 30 กันยายน 2565	-	-
TRUEE	22/02/2023	จนกว่าจะ ได้รับการ เปลี่ยนแปลง จาก SET	-	-	-	✓	วันที่ 22/02/2023 ขึ้นเครื่องหมาย C เหตุผล: ส่วนของผู้ถือหุ้น < 50% ของทุนชำระแล้ว สำหรับการเงินประจำปี สิ้นสุดวันที่ 31 ธันวาคม 2565	-	-
SDC	27/02/2023	จนกว่าจะ ได้รับการ เปลี่ยนแปลง จาก SET	-	-	-	✓	วันที่ 27/02/2023 ขึ้นเครื่องหมาย C เหตุผล: ส่วนของผู้ถือหุ้น < 50% ของทุนชำระแล้ว สำหรับการเงินประจำปี สิ้นสุดวันที่ 31 ธันวาคม 2565	-	-
JAS	12/05/2023	จนกว่าจะ ได้รับการ เปลี่ยนแปลง จาก SET	-	-	-	✓	วันที่ 12/05/2023 ขึ้นเครื่องหมาย C เหตุผล: ส่วนของผู้ถือหุ้น < 50% ของทุนชำระแล้ว สำหรับการเงิน ไตรมาสที่ 1 สิ้นสุดวันที่ 31 มีนาคม 2566	-	-
KKC	17/05/2023	จนกว่าจะ ได้รับการ เปลี่ยนแปลง จาก SET	-	-	-	✓	วันที่ 17/05/2023 ขึ้นเครื่องหมาย C เหตุผล: ส่วนของผู้ถือหุ้น < 50% ของทุนชำระแล้ว สำหรับการเงิน ไตรมาสที่ 1 สิ้นสุดวันที่ 31 มีนาคม 2566	-	-
STARK	19/05/2023	จนกว่าจะ ได้รับการ เปลี่ยนแปลง จาก SET	-	-	-	✓	วันที่ 19/05/2023 ขึ้นเครื่องหมาย C เหตุผล: สำนักงาน ก.ล.ด. แจ้งให้บริษัทจัดให้มี Special Audit	-	-
KWI	16/08/2023	จนกว่าจะ ได้รับการ เปลี่ยนแปลง จาก SET	-	-	-	✓	วันที่ 16/08/2023 ขึ้นเครื่องหมาย C เหตุผล: ส่วนของผู้ถือหุ้น < 50% ของทุนชำระแล้ว สำหรับการเงิน ไตรมาสที่ 2 สิ้นสุดวันที่ 30 มิถุนายน 2566	-	-
ALL	17/08/2023	จนกว่าจะ ได้รับการ เปลี่ยนแปลง จาก SET	-	-	-	✓	วันที่ 17/08/2023 ขึ้นเครื่องหมาย C เหตุผล: ส่วนของผู้ถือหุ้น < 50% ของทุนชำระแล้ว สำหรับการเงิน ไตรมาสที่ 2 สิ้นสุดวันที่ 30 มิถุนายน 2566	-	-
KGEN	28/08/2023	15/09/2023	✓	1	-	-	-	-	-
KGEN-W2	28/08/2023	15/09/2023	✓	1	-	-	-	-	-
CMO	11/09/2023	29/09/2023	✓	1	ขยายช่วง ดำเนินการ	-	-	-	-

หมายเหตุ:

- ที่มา: ตลาดหลักทรัพย์ (www.set.or.th) และ สมาคมบริษัทหลักทรัพย์ (www.asco.or.th)
 - หุ่นตามตารางดังกล่าว มีผลใช้บังคับในกรณีการประกาศและเปิดเผยข้อมูลในกรณีที่เกี่ยวข้องจากหลักทรัพย์อ้างอิงของไทย (NVDR)
 - หลักทรัพ์ที่มีเครื่องหมาย " : " เป็น 1) แสดงสิทธิในผลประโยชน์ที่เกิดจากหลักทรัพย์อ้างอิงไทย (Non-Voting Depository Receipt :NVDR)
- หลักทรัพ์ที่เข้าช่วยมาตรการกำกับการซื้อขาย (Turnover list)
Level (**) ได้แก่
 - Level 1 หมายถึง ให้ชื้อด้วยวงเงิน 100% ก่อนซื้อ (บัญชี cash balance) และ ห้ามนำหลักทรัพ์ที่กำหนดมาเป็นวงเงินซื้อขาย
 - Level 2 หมายถึง ให้ชื้อด้วยวงเงิน 100% ก่อนซื้อ และ ห้ามนำหลักทรัพ์ที่กำหนดมาเป็นวงเงินซื้อขาย และ ห้าม Net Settlement
 - Level 3 หมายถึง ห้ามซื้อขายชั่วคราว 1 วันทำการ (ตามวันเสาร์); เมื่อนุญาตให้ซื้อขาย ให้ชื้อด้วยวงเงิน 100% ก่อนซื้อ และ ห้ามนำหลักทรัพ์ที่กำหนดมาเป็นวงเงินซื้อขาย และ ห้าม Net Settlement
 - หลักทรัพ์ภายใต้เครื่องหมาย Caution : "C"
หลักทรัพ์ที่ถูกขึ้นเครื่องหมาย C จะชื้อด้วยบัญชี Cash Balance (คือ สมาชิกต้องดำเนินการให้ลูกจ้างเงินสดไว้ล่วงหน้ากับสมาชิกเป็นจำนวนก่อนซื้อหลักทรัพย์นั้น) ตั้งแต่วันที่ขึ้นเครื่องหมายเป็นต้นไป

ข้อสงวนสิทธิ์:

ข้อมูลในรายงานนี้เป็นข้อมูลที่มีการเปิดเผยต่อสาธารณะ ซึ่งนักลงทุนสามารถเข้าถึงได้ด้วยทั่วไป และเป็นข้อมูลที่ถือว่าน่าเชื่อถือได้ แต่ทั้งนี้ บริษัทหลักทรัพย์ อินโนเวสต์ เอกซ์ จำกัด ("บริษัท") มิได้ยืนยันหรือรับรองถึงความถูกต้อง หรือสมบูรณ์ของข้อมูลดังกล่าวแต่อย่างใด ความคิดเห็นที่ปรากฏอยู่ในรายงานนี้เป็นเพียงการนำเสนอในมุมมองของบริษัท และเป็นความคิดเห็น ณ วันที่ที่ปรากฏในรายงานเท่านั้น ซึ่งอาจเปลี่ยนแปลงได้ภายหลังวันดังกล่าว โดยบริษัทไม่จำเป็นต้องแจ้งให้สาธารณชน หรือนักลงทุนทราบ รายงานนี้จัดทำขึ้นเพื่อเผยแพร่ข้อมูลให้แก่ นักลงทุนเท่านั้น บริษัทไม่รับผิดชอบต่อการนำข้อมูลหรือความคิดเห็นใดๆ ไปใช้ในทุกรูปแบบ ดังนั้นนักลงทุนจึงควรใช้ดุลพินิจในการพิจารณาตัดสินใจก่อนการลงทุน นอกจากนี้ บริษัท และ/หรือ บริษัทในเครือของบริษัทอาจมีส่วนเกี่ยวข้องหรือผลประโยชน์ใดๆ กับบริษัทใดๆ ที่ถูกกล่าวถึงในรายงานนี้ก็ได้

บริษัทหลักทรัพย์ อินโนเวสต์ เอกซ์ จำกัด ("INVX") เป็นบริษัทย่อยที่บริษัท เอสซีบี เอกซ์ จำกัด (มหาชน) ("เอสซีบี เอกซ์") เป็นผู้ถือหุ้นรายใหญ่ แต่เพียงผู้เดียว และธนาคารไทยพาณิชย์ จำกัด (มหาชน) ("ธนาคาร") เป็นบริษัทย่อยที่เอสซีบี เอกซ์ เป็นผู้ถือหุ้นรายใหญ่ ข้อมูลใด ๆ ที่เกี่ยวข้องกับธนาคาร มีวัตถุประสงค์เพื่อใช้ในการเปรียบเทียบเท่านั้น

เอกสารฉบับนี้จัดทำโดย บริษัทหลักทรัพย์ อินโนเวสต์ เอกซ์ จำกัด (INVX) ซึ่งมีบริษัท เอสซีบี เอกซ์ จำกัด (มหาชน) ("เอสซีบี เอกซ์") เป็นผู้ถือหุ้นรายใหญ่ โดยธนาคารไทยพาณิชย์ จำกัด (มหาชน) ("ธนาคาร") ซึ่งเป็นบริษัทย่อยที่เอสซีบี เอกซ์ เป็นผู้ถือหุ้นรายใหญ่ เป็นที่ปรึกษาทางการเงินสำหรับธุรกรรมใด ๆ ของบริษัท เอสซีบี เคมีคอลส์ จำกัด (มหาชน) ความเห็น ชั่ว บทวิจย บทวิเคราะห์ ราคา ข้อความ การคาดการณ์ การประเมิน และ/หรือ ข้อมูลอื่นที่ระบุในเอกสารฉบับนี้ ("ข้อมูล") มีวัตถุประสงค์เพื่อใช้เป็นข้อมูลทั่วไปเท่านั้น และไม่อาจตีความได้ว่าเป็นการให้คำแนะนำแก่บุคคลใดๆ หรือเป็นการเสนอซื้อ หรือเสนอขาย หรือชักชวนให้เสนอซื้อหรือเสนอขายหลักทรัพย์ โดย INVX และ/หรือกรรมการ พนักงาน และลูกจ้างของ INVX ย่อมไม่ได้รับผิดต่อความเสียหายใดๆ ทั้งความเสียหายทางตรง ความเสียหายทางอ้อม ความเสียหายจากการผิดสัญญา หรือความเสียหายอันสืบเนื่อง อันเป็นผลมาจากการใช้หรือการซื้อถือต่อการใช้ข้อมูล ทั้งนี้ รวมถึงแต่ไม่จำกัดเพียงการสูญเสียผลกำไร นักลงทุนพึงใช้ข้อมูลในเอกสารฉบับนี้ประกอบข้อมูลและความเห็นอื่นๆ รวมถึงพิจารณาของตนในการตัดสินใจลงทุน ข้อมูลในเอกสารฉบับนี้จัดทำขึ้นจากแหล่งข้อมูลที่ INVX เห็นว่าน่าเชื่อถือ โดย INVX ไม่รับรองถึงความถูกต้อง สมบูรณ์ และ/หรือ ครบถ้วนของข้อมูลดังกล่าว

เอกสารฉบับนี้จัดทำโดย บริษัทหลักทรัพย์ อินโนเวสต์ เอกซ์ จำกัด (INVX) ซึ่งมีบริษัท เอสซีบี เอกซ์ จำกัด (มหาชน) ("เอสซีบี เอกซ์") เป็นผู้ถือหุ้นรายใหญ่ โดยธนาคารไทยพาณิชย์ จำกัด (มหาชน) ("ธนาคาร") ซึ่งเป็นบริษัทย่อยที่เอสซีบี เอกซ์ เป็นผู้ถือหุ้นรายใหญ่ เป็นที่ปรึกษาทางการเงินสำหรับธุรกรรมใด ๆ ของ บริษัท บีซี ธีรพล คอร์ปอเรชั่น (มหาชน) ("BRC") ซึ่งเป็นบริษัทย่อยของบริษัท เบอร์ลี ยูคเกอร์ จำกัด (มหาชน) ความเห็น ชั่ว บทวิจย บทวิเคราะห์ ราคา ข้อความ การคาดการณ์ การประเมิน และ/หรือ ข้อมูลอื่นที่ระบุในเอกสารฉบับนี้ ("ข้อมูล") มีวัตถุประสงค์เพื่อใช้เป็นข้อมูลทั่วไปเท่านั้น และไม่อาจตีความได้ว่าเป็นการให้คำแนะนำแก่บุคคลใดๆ หรือเป็นการเสนอซื้อ หรือเสนอขาย หรือชักชวนให้เสนอซื้อหรือเสนอขายหลักทรัพย์ โดย INVX และ/หรือกรรมการ พนักงาน และลูกจ้างของ INVX ย่อมไม่ได้รับผิดต่อความเสียหายใดๆ ทั้งความเสียหายทางตรง ความเสียหายทางอ้อม ความเสียหายจากการผิดสัญญา หรือความเสียหายอันสืบเนื่อง อันเป็นผลมาจากการใช้หรือการซื้อถือต่อการใช้ข้อมูล ทั้งนี้ รวมถึงแต่ไม่จำกัดเพียงการสูญเสียผลกำไร นักลงทุนพึงใช้ข้อมูลในเอกสารฉบับนี้ประกอบข้อมูลและความเห็นอื่นๆ รวมถึงพิจารณาของตนในการตัดสินใจลงทุน ข้อมูลในเอกสารฉบับนี้จัดทำขึ้นจากแหล่งข้อมูลที่ INVX เห็นว่าน่าเชื่อถือ โดย INVX ไม่รับรองถึงความถูกต้อง สมบูรณ์ และ/หรือ ครบถ้วนของข้อมูลดังกล่าว

เอกสารฉบับนี้จัดทำโดย บริษัทหลักทรัพย์ อินโนเวสต์ เอกซ์ จำกัด ("INVX") ซึ่งมี บริษัท เอสซีบี เอกซ์ จำกัด (มหาชน) ("เอสซีบี เอกซ์") เป็นผู้ถือหุ้นรายใหญ่ โดยธนาคารไทยพาณิชย์ จำกัด (มหาชน) ("ธนาคาร") ซึ่งเป็นบริษัทย่อยที่เอสซีบี เอกซ์ เป็นผู้ถือหุ้นรายใหญ่ เป็นที่ปรึกษาทางการเงินสำหรับธุรกรรมใด ๆ ของ กรัสด์เพื่อการลงทุนในสิทธิการเช่าสิ่งหามทรัพย์ แอล เอช โอเทล ความเห็น ชั่ว บทวิจย บทวิเคราะห์ ราคา ข้อความ การคาดการณ์ การประเมิน และ/หรือ ข้อมูลอื่นที่ระบุในเอกสารฉบับนี้ ("ข้อมูล") มีวัตถุประสงค์เพื่อใช้เป็นข้อมูลทั่วไปเท่านั้น และไม่อาจตีความได้ว่าเป็นการให้คำแนะนำแก่บุคคลใดๆ หรือเป็นการเสนอซื้อ หรือเสนอขาย หรือชักชวนให้เสนอซื้อหรือเสนอขายหลักทรัพย์ โดย INVX และ/หรือกรรมการ พนักงาน และลูกจ้างของ INVX ย่อมไม่ได้รับผิดต่อความเสียหายใดๆ ทั้งความเสียหายทางตรง ความเสียหายทางอ้อม ความเสียหายจากการผิดสัญญา หรือความเสียหายอันสืบเนื่อง อันเป็นผลมาจากการใช้หรือการซื้อถือต่อการใช้ข้อมูล ทั้งนี้ รวมถึงแต่ไม่จำกัดเพียงการสูญเสียผลกำไร นักลงทุนพึงใช้ข้อมูลในเอกสารฉบับนี้ประกอบข้อมูลและความเห็นอื่นๆ รวมถึงพิจารณาของตนในการตัดสินใจลงทุน ข้อมูลในเอกสารฉบับนี้จัดทำขึ้นจากแหล่งข้อมูลที่ INVX เห็นว่าน่าเชื่อถือ โดย INVX ไม่รับรองถึงความถูกต้อง สมบูรณ์ และ/หรือ ครบถ้วนของข้อมูลดังกล่าว

การซื้อขายฟิวเจอร์สและอปชั่น (Futures and Options) มีความเสี่ยงสูงที่อาจก่อให้เกิดขาดทุนอย่างมีนัยสำคัญ จึงไม่เหมาะสมกับบุคคลทุกคน ทั้งนี้ ก่อนการตัดสินใจซื้อขายฟิวเจอร์สและอปชั่น ท่านควรพิจารณาถึงฐานะทางการเงิน วัตถุประสงค์ในการลงทุน ประสบการณ์ในการลงทุนของท่าน ตลอดจนความเสี่ยงที่ท่านสามารถยอมรับได้อย่างรอบคอบ เนื่องจากมีความเป็นไปได้ที่ท่านอาจสูญเสียเงินลงทุนมากกว่าเงินลงทุนเริ่มแรก ท่านควรพิจารณาถึงความเสี่ยงทั้งหมดที่อาจเกิดขึ้นจากการซื้อขายฟิวเจอร์สและอปชั่น และท่านควรตัดสินใจลงทุนด้วยตนเอง และ/หรือ ในกรณีที่มีข้อสงสัย ท่านควรขอคำแนะนำจากที่ปรึกษาทางการลงทุน

เอกสารฉบับนี้จัดทำส่งให้กับเฉพาะบุคคลที่กำหนด (intended recipient) เท่านั้น ห้ามมิให้ผู้ใดนำข้อมูลในเอกสารฉบับนี้ไปทำซ้ำ ส่งต่อ เผยแพร่ ขาย จำหน่าย คัดลอก นำออกแสดง หรือนำไปเผยแพร่ในเชิงพาณิชย์ ไม่ว่าด้วยวิธีการใด ๆ โดยมิได้รับอนุญาตเป็นลายลักษณ์อักษรจาก INVX เป็นการล่วงหน้า

©สงวนลิขสิทธิ์ 2565 บริษัทหลักทรัพย์ อินโนเวสต์ เอกซ์ จำกัด

CG Rating 2022 Companies with CG Rating

Companies with Excellent CG Scoring

AAV, ADVANC, AF, AH, AIRA, AJ, AKP, AKR, ALLA, ALT, AMA, AMARIN, AMATA, AMATAV, ANAN, AOT, AP, APURE, ARIP, ASP, ASW, AUCTION, AWC, AYUD, BAFS, BAM;BANPU, BAY, BBIK, BBL, BCP, BCPG, BDM, BEM, BEYOND, BGC, BGRIM, BIZ, BKI, BOL, BPP, BRR, BTS, BTW, BWG, CENTEL, CFRESH, CGH, CHEWA, CHO, CIMBT, CK, CKP, CM, CNT, COLOR, COM7, COMAN, COTTO, CPALL, CPAXT, CPF, CPI, CPN, CRC, CSS, DDD, DELTA, DEMCO, DOHOME, DRT, DTAC, DUSIT, EA, EASTW, ECF, ECL, EE, EGCO, EPG, ETC, ETE, FN, FNS, FPI, FPT, FSMART, FVC, GC, GEL, GFPT, GGC, GLAND, GLOBAL, GPI, GPSC, GRAMMY, GULF, GUNKUL, HANA, HARN, HENG, HMPRO, ICC, ICHI, III, ILINK, ILM, IND, INTUCH, IP, IRC, IRPC, ITEL, IVL, JTS, JWD, K, KBANK, KCE, KEX, KGI, KKP, KSL, KTB, KTC, LALIN, LANNA, LHFG, LIT, LOXLEY, LPN, LRH, LST, MACO, MAJOR, MALEE, MBK, MC, MCOT, METCO, MFEC, MINT, MONO, MOONG, MSC, MST, MTC, MVP, NCL, NEP, NER, NKI, NOBLE, NSI, NVD, NYT, OISHI, OR, ORI, OSP, OTO, PAP, PCSGH, PDG, PDJ, PG, PHOL, PLANB, PLANET, PLAT, PORT, PPS, PR9, PREB, PRG, PRM, PSH, PSL, PTG, PTT, PTTEP, PTTGC, PYLON, Q-CON, QH, QTC, RATCH, RBF, RS, S, S&J, SAAM, SABINA, SAMART, SAMTEL, SAT, SC, SCB, SCC, SCCC, SCG, SCGP, SCM, SCN, SDC, SEAFCO, SEAOL, SE-ED, SELIC, SENA, SENX, SGF, SHR, SICT, SIRI, SIS, SITHAI, SMP, SNC, SONIC, SORKON, SPALI, SPI, SPRC, SPVI, SSC, SSSC, SST, STA, STGC, STGT, STI, SUN, SUSCO, SUTHA, SVI, SYMC, SYNTEC, TACC, TASCOT, TCAP, TEAMG;TFMAMA, THANA, THANI, THCOM, THG*;THIP, THRE, THREL, TIPCO, TISCO, TK, TKN, TKS, TKT, TMILL, TMT, TNDT, TNITY, TOA, TOP, TPBI, TQM, TRC, TRUE*;TSC, TSR, TSTE, TSTH, TTA, TTB, TTCL, TTW, TU, TVDH, TVI, TVO, TWPC, U, UAC, UBIS, UPOIC, UV, VCOM, VGI, VIH, WACOAL, WAVE, WHA, WHAUP, WICE, WINNER, XPG, ZEN

Companies with Very Good CG Scoring

2S, 7UP, ABICO, ABM, ACE, ACG, ADB, ADD, AEONTS, AGE, AHC, AIE, AIT, ALUCON, AMANAH, AMR, APCO, APCS, AQUA, ARIN, ARROW, AS, ASAP, ASEFA, ASIA, ASIAN, ASIMAR, ASK, ASN, ATP30, B, BA, BC, BCH, BE8, BEC, SCAP, BH, BIG, BJC, BJCHI, BLA, BR, BRI, BROOK, BSM, BYD, CBG, CEN, CHARAN, CHAYO, CHG, CHOTI, CHOW, CI, CIG, CITY, CIVIL, CMC, CPL, CPW, CRANE, CRD, CSC, CSP, CV, CWT, DCC, DHOUSE, DITTO, DMT, DOD, DPAINT, DV8, EASON, EFORL, ERW, ESSO, ESTAR, FE, FLOYD, FORTH, FSS, FTE, GBX, GCAP, GENCO, GJS, GTB, GYT, HEALTH, HPT, HTC, HUMAN, HYDRO, ICN, IFS, IIG, IMH, INET, INGRS, INSET, INSURE, IRCP, IT, ITD, J, JAS, JCK, JCHK, JMT, JR, KBS, KCAR, KIAT, KISS, KK, KOOL, KTIS, KUMWEL, KUN, KWC, KWM, L&E, LDC, LEO, LH, LHK, M, MATCH, MBAX, MEGA, META, MFC, MGT, MICRO, MILL, MITSIB, MK, MODERN*, MTI, NBC, NCAP, NCH, NDR, NETBAY, NEX, NINE, NATION, NNCL, NOVA, NPK, NRF, NTV, NUSA, NWR, OCC, OGC, ONEE, PACO, PATO, PB, PICO, PIMO, PIN, PJW, PL, PLE, PM, PMTA, PPP, PPPM, PRAPAT, PRECHA, PRIME, PRIN, PRINC, PROEN, PROS, PROUD, PSG, PSTC, PT, PTC, QLT, RCL, RICHY, RJH, ROJNA, RPC, RT, RWI, S11, SA, SABUY, SAK, SALEE, SAMCO, SANKO, SAPPE, SAWAD, SCI, SCP, SE, SECURE, SFLEX, SFP, SFT, SGP, SIAM, SINGER, SKE, SKN, SKR, SKY, SLP, SMART, SMD, SMT, SNNP, SNP, SO, SPA, SPC, SPCG, SR, SRICHA, SSF, SSP, STANLY, STC, STPI, SUC, SVOA, SVT, SWC, SYNEX, TAE, TAKUNI, TCC, TCMC, TFG, TFI, TFM, TGH, TIDLOR, TIGER, TIPH, TITLE, TM, TMC, TMD, TMI, TNL, TNP, TNR, TOG, TPA, TPAC, TPCS, TPIPL, TPIPP, TPLAS, TPS, TQR, TRITN, TRT, TRU, TRV, TSE, TVT, TWP, UBE, UEC, UKEM, UMI, UOBKH, UP, UPF, UTP, VIBHA, VL, VPO, VRANDA, WGE, WIIK, WIN, WINMED, WORK, WP, XO, YUASA, ZIGA

Companies with Good CG Scoring

A, A5, AI, ALL, ALPHAX, AMC, APP, AQ, AU, B52, BEAUTY, BGT, BLAND, BM, BROCK, BSBM, BTNC, CAZ, CCP, CGD, CMAN, CMO, CMR;CPANEL, CPT, CSR, CTW, D, DCON, EKH, EMC, EP, EVER, F&D, FMT, GIFT, GLOCON, GLORY, GREEN, GSC, HL, HTECH, IHL, INOX, JAK, JMART, JSP;JUBILE, KASET, KCM, KWI, KYE, LEE, LPH, MATI, M-CHAI, MCS, MENA, MJD, MORE, MPIC, MUD, NC, NEWS, NFC, NSL, NV, PAF, PEACE, PF, PK, PPM, PRAKIT, PTL, RAM, ROCK, RP, RPH, RSP, SIMAT, SISB, SK, SOLAR, SPACK, SPG, SQ, STARK, STECH, SUPER, SVH, PTECH, TC;TCCC, TCJ, TEAM, THE, THMUI, TKC;TNH, TNPC, TOPP, TPCH, TPOLY, TRUBB, TTI, TYCN, UMS, UNIQ;UPA, UREKA, VARO, W, WFX, WPH, YGG

Corporate Governance Report

The material contained in this publication is for general information only and is not intended as advice on any of the matters discussed herein. Readers and others should perform their own independent analysis as to the accuracy or completeness or legality of such information. The Thai Institute of Directors, its officers, the authors and editor make no representation or warranty as to the accuracy, completeness or legality of any of the information contained herein. By accepting this document, each recipient agrees that the Thai Institute of Directors Association, its officers, the authors and editor shall not have any liability for any information contained in, or for any omission from, this publication.

The survey result is as of the date appearing in the Corporate Governance Report of Thai Listed Companies. As a result, the survey result may be changed after that date. InnovestX Securities Company Limited does not conform nor certify the accuracy of such survey result.

To recognize well performers, the list of companies attaining "Good", "Very Good" and "Excellent" levels of recognition (Not including listed companies qualified in the "no announcement of the results" clause from 1 January 2021 to 27 October 2022) is publicized.

* บริษัทหรือกรรมการหรือผู้บริหารของบริษัทที่เข้าดำเนินการกำกับดูแลกิจการ เช่น กรรมการที่ผิดเกี่ยวกับหลักเกณฑ์ฯ การทุจริต คอร์รัปชัน เป็นต้น ซึ่งการใช้ข้อมูล CGR ของรสนี้มีหน้าที่จำกัดค่าประกอบด้วย

Anti-corruption Progress Indicator

Certified (ได้มาตรฐาน)

2S, 7UP, AAI, ADVANC, AF, AH, AI, AIE, AIRA, AJ, AKP, AMA, AMANAH, AMATA, AMATAV, AP, APCS, AS, ASIAN, ASK, ASP, AWC, AYUD, B, BAFS, BAM, BANPU, BAY, BBL, BCH, BCP, BCPG, BE8, BEC, BEYOND, BGC, BGRIM, BKI, BLA, BPP, BROOK, BRR, BSBM, BTS, BWG, CEN, CENTEL, CFRESH, CGH, CHEWA, CHOTI, CHOW, CIG, CIMBT, CM, CMC, COM7, COTTO, CPALL, CPAXT, CPF, CPI, CPL, CPN, CPW, CRC, CSC, DCC, DELTA, DEMCO, DIMET, DRT, DUSIT, EA, EASTW, ECF, EGCO, EP, EPG, ERW, ESTAR, ETC, ETE, FNS, FPI, FPT, FSMART, FTE, GBX, GC, GCAP, GEL, GFPT, GGC, GJS, GPI, GPSC, GSTEEL, GULF, GUNKUL, HANA, HARN, HENG, HMPRO, HTC, ICC, ICHI, IFS, III, ILINK, ILM, INET, INOX, INSURE, INTUCH, IRPC, ITEL, IVL, JAS, JKN, JR, JTS, KASET, KBANK, KBS, KCAR, KCC, KCE, KGEN, KGI, KKP, KSL, KTB, KTC, L&E, LANNA, LHFG, LHK, LPN, LRH, M, MAJOR, MALEE, MATCH, MBAX, MBK, MC, MCOT, META, MFC, MASET, MILL, MINT, MONO, MOONG, MSC, MST, MTC, MTI, NATION, NCAP, NEP, NKI, NOBLE, NOK, NRF, NWR, OCC, OGC, OR, ORI, PAP, PATO, PB, PCSGH, PDG, PDJ, PG, PHOL, PIMO, PK, PL, PLANB, PLANET, PLAT, PM, PPP, PPPM, PPS, PR9, PREB, PRG, PRINC, PRM, PROS, PSH, PSL, PSTC, PT, PTECH, PTG, PTT, PTTEP, PTTGC, PYLON, Q-CON, QH, QLT, QTC, RABBIT, RATCH, RML, RS, RWI, S&J, SAAM, SABINA, SAK, SAPPE, SAT, SC, SCC, SCCC, SCG, SCGP, SCM, SCN, SEAOL, SE-ED, SELIC, SENA, SGC, SGP, SINGER, SIRI, SITHAI, SKR, SMT, SMK, SMP, SNC, SNP, SORKON, SPACK, SPALI, SPC, SPI, SPRC, SRICHA, SSF, SSP, SSSC, SST, STA, STGT, STOWER, SUSCO, SVI, SYMC, SYNTEC, TAE, TAKUNI, TASCOT, TCAP, TCMC, TFG, TFI, TFMAMA, TGH, THANI, THCOM, THIP, THRE, THREL, TIDLOR, TIPCO, TISCO, TKS, TKT, TMD, TMILL, TMT, TNITY, TNL, TNP, TNR, TOG, TOP, TOPP, TPA, TPCS, TRT, TRU, TSC, TSI, TSTE, TSTH, TTA, TTB, TTCL, TU, TVDH, TVO, TWPC, UBE, UEC, UKEM, UOBKH, UV, VCOM, VGI, VIH, WACOAL, WHA, WHAUP, WICE, WIIK, XO, YUASA, ZEN, ZIGA

Declared (ได้มาตรฐาน)

ACE, ADB, ASW, BBGI, BRI, BTG, BYD, CAZ, CBG, CI, CV, DEXON, DMT, DOHOME, EKH, EVER, GLOBAL, GREEN, ICN, ITC, J, JMART, JMT, LEO, LH, MEGA, MENA, MITSIB, MODERN, NER, OSP, OTO, POLY, PQS, PRIME, PROEN, PRTR, RBF, RT, SA, SANKO, SENX, SFLEX, SIS, SKE, SM, SUPER, SVOA, SVT, TBN, TEGH, TGE, TIPH, TKN, TPLAS, TQM, TRUE, VARO, VIBHA, W, WIN, WPH, XPG

N/A
 24CS, 3K-BAT, A, A5, AAV, ABM, ACAP, ACC, ACG, ADD, AEONTS, AFC, AGE, AHC, AIT, AJA, AKR, AKS, ALL, ALLA, ALPHAX, ALT, ALUCON, AMARC, AMARIN, AMC, AMR, ANAN, AOT, APCO, APEX, APP, APURE, AQUA, ARIN, ARIP, ARROW, ASAP, ASEFA, ASIA, ASIMAR, ASN, ATP30, AU, AUCTION, AURA, B52, BA, BBIK, BC, BCT, BDM, BEAUTY, BEM, BGT, BH, BIG, BIOTECH, BIS, BIZ, BJC, BJCHI, BKD, BLAND, BLC, BLESS, BLISS, BM, BOL, BR, BROCK, BSM, BTNC, BTW, BUI, BVG, CCET, CCP, CEYE, CGD, CH, CHARAN, CHASE, CHAYO, CHG, CHIC, CHO, CITY, CIVIL, CK, CKP, CMAN, CMO, CMR, CNT, COLOR, COMAN, CPANEL, CPH, CPR, CPT, CRANE, CRD, CSP, CSR, CSS, CTW, CWT, D, DCON, DDD, DHOUSE, DITTO, DOD, DPAINT, DTCENT, DTCI, DV8, EASON, ECL, EE, EFORL, EMC, ESSO, F&D, FANCY, FE, FLOYD, FMT, FN, FORTH, FSX, FTI, FVC, GABLE, GENCO, GFC, GIFT, GL, GLAND, GLOCON, GLORY, GRAMMY, GRAND, GSC, GTB, GTV, GYT, HEALTH, HFT, HL, HPT, HTECH, HUMAN, HYDRO, I2, IFEC, IHL, IIG, IMH, IND, INGRS, INSET, IP, IRC, IRCP, IT, ITD, ITNS, ITTHI, JAK, JCK, JCHK, JCT, JDF, JSP, JUBILE, K, KAMART, KC, KCG, KCM, KDH, KEX, KIAT, KISS, KJL, KK, KKC, KLINIQU, KOOL, KTIS, KTMS, KUMWEL, KUN, KWC, KWI, KWM, KYE, LALIN, LDC, LEE, LIT, LOXLEY, LPH, LST, MACO, MANRIN, MASTER, MATI, MAX, M-CHAI, MCS, MDX, MEB, METCO, MGC, MGT, MICRO, MIDA, MJD, MK, ML, MORE, MOSHI, MPIC, MTW, MUD, MVP, NC, NCH, NCL, NDR, NETBAY, NEW, NEWS, NEX, NFC, NNCL, NOVA, NPK, NSL, NTV, NUSA, NV, NVD, NYT, OHTL, ONEE, PACE, PACO, PAF, PCC, PEACE, PERM, PF, PHG, PICO, PIN, PJW, PLE, PLT, PLUS, POLAR, POMPUI, PORT, POST, PPM, PRAKIT, PRAPAT, PRECHA, PRI, PRIN, PRO, PROUD, PSG, PSP, PTC, PTL, RAM, RCL, READY, RICHY, RJH, ROCK, ROH, ROJNA, RP, RPC, RPH, RSP, S, S11, SABUY, SAF, SAFARI, SALEE, SAM, SAMART, SAMCO, SAMTEL, SAUCE, SAWAD, SAWANG, SBNEXT, SCAP, SCB, SCL, SCP, SDC, SE, SEAFCO, SECURE, SFT, SGF, SHANG, SHR, SIAM, SICT, SIMAT, SISB, SJWD, SK, SKN, SKY, SLM, SLP, SMART, SMD, SMT, SNNP, SO, SOLAR, SONIC, SPA, SPCG, SPG, SPVI, SQ, SR, SSC, STANLY, STARK, STC, STGC, STECH, STHAI, STI, STP, STPI, SUC, SUN, SUTHA, SVR, SWC, SYNEX, TACC, TAPAC, TC, TCC, TCJ, TCOAT, TEAM, TEAMG, TEKA, TFM, TGPRO, TH, THAI, THANA, THE, THG, THL, THMUI, TIGER, TITLE, TK, TKC, TLI, TM, TMC, TMI, TMW, TNDT, TNH, TNPC, TOA, TPAC, TPBI, TPCH, TPIPL, TPIPP, TPL, TPOLY, TPP, TPS, TQR, TR, TRC, TRITN, TRUBB, TRV, TSE, TTI, TTT, TTW, TURTLE, TVH, TVT, TWP, TWZ, TYCN, UAC, UBA, UMI, UMS, UNIQ, UP, UPF, UPOIC, UREKA, UTP, UVAN, VL, VNG, VPO, VRANDA, WARRIX, WAVE, WFX, WGE, WINMED, WINNER, WORK, WORLD, WP, YGG, YONG

Explanations

Companies participating in Thailand's Private Sector Collective Action Coalition Against Corruption programme (Thai CAC) under Thai Institute of Directors (as of July 25, 2023) are categorised into: companies that have declared their intention to join CAC, and companies certified by CAC.