

## มีโอกาสฟื้นต่อ เลือกหุ้นที่ปัจจัยบวกเฉพาะ



### ดัชนีตลาดหลักทรัพย์

1,545.50 +4.56

#### สรุปมูลค่าการซื้อขาย 12 ก.ย. 66

นักลงทุน	สุทธิ (ลบ.)
สถาบัน	+477.11
บัญชี บล.	+167.06
ต่างชาติ	-771.85
ในประเทศ	+127.69
มูลค่าซื้อขาย	40,984.43

Source : [www.set.or.th](http://www.set.or.th)

## Market Strategy

- » คาด SET Index แกว่งขึ้นในช่วง 1540-1555 จุด แรงสนับสนุนจากราคาน้ำมันดิบที่ปรับขึ้น 1.6% หลัง OPEC เปิดเผยรายงานประจำเดือนที่มูมมองบวกต่อปริมาณการใช้น้ำมันในปี 2567 ที่เพิ่มขึ้น ด้านปัจจัยในประเทศวันนี้การประชุม ครม. นัดแรกเชื่อว่าจะเห็นความชัดเจนในรายละเอียดมากขึ้นในหลายมาตรการ เช่น Digital Wallet , ลดค่าไฟฟ้าลดค่าน้ำมัน , มาตรการ Free VISA นักท่องเที่ยวและมาตรการชำระหนี้ มองเป็นปัจจัยที่สร้างแรงหนุนต่อหุ้นกลุ่มที่เกี่ยวข้องกับการบริโภคในประเทศ กลุ่มท่องเที่ยวและกลุ่มโรงไฟฟ้าที่อาจเห็นแรงซื้อกลับหลังจากรับความกังวลเรื่องปรับลดค่าไฟไปมาก
- » ส่วนประเด็นอื่นๆวันนี้ติดตามรายเงินเพื่อสหรัฐฯเดือน ส.ค. คาดขยายตัว 3.6%yooy เทียบเดือนก่อนที่ 3.2%yooy กลยุทธ์การลงทุนเลือกหุ้นที่ได้ประโยชน์จากมาตรการกระตุ้นภาครัฐฯเฟสถัดไป ที่เราเชื่อว่าจะมุ่งเน้นไปที่การส่งเสริมการลงทุนจากต่างชาติ

## Market Summary

SET Index วานนี้พลิกขึ้นแดนบวก 4.56 จุด โดยหลักมาจาก DELTA ที่มีผลหนุนดัชนี 3.56 จุด ส่วนกลุ่มอื่นๆบวกลบกระจาย กลุ่มที่ขึ้นเด่นมาจากกลุ่มประกัน กลุ่มอาหาร สวนทางกลุ่ม ร.พ.และท่องเที่ยวที่ถูกแรงขายทำกำไร

นักลงทุนสถาบันในประเทศซื้อสุทธิ 477 ล้านบาท สวนทางต่างชาติยังขายสุทธิ 772 ล้านบาท แต่กลับมา Long สุทธิใน SET50 Futures 17,361 สัญญา

## Market Strategy

วันที่ 13 กันยายน 2566 | หน้า 1



นักกลยุทธ์ : ธีรเศรษฐ์ พรหมพงษ์  
ชาญชัย พันทาร์นาทิก

## ATO Daily Stock Picks

### »» แนะนำ AMATA, SJWD

#### »» AMATA

นโยบายส่งเสริมลงทุน  
จะกระตุ้นราคา

- เชื่อว่ามาตรการกระตุ้นของรัฐถัดไปจะมุ่งเน้นไปที่การส่งเสริมการลงทุนของต่างชาติ โดยระหว่าง 18-24 ก.ย.เป็นช่วงที่นายกฯ และ BOI ร่วมเดินทางไปสหรัฐฯ เพื่อ Roadshow พบปะกับนักลงทุน ซึ่งน่าจะสร้าง Sentiment บวก
- ช่วงที่ผ่านมาเห็นสัญญาณที่ดีจาก BMW เปิดตัวโรงงานผลิตอะไหล่และชิ้นส่วนมอเตอร์ไซด์ที่ระยอง ซึ่งถือเป็นการตั้งโรงงานแห่งแรกนอกเยอรมนี คิดเป็นมูลค่า 2.35 พันลบ.
- ช่วงที่เหลือของปีเชื่อว่าจะมีการทยอยโอนที่ดินต่อเนื่องจากเข้าสู่ช่วง High Season โดย IAA Consensus คาดกำไรช่วง 2H66F เติบโต 138% เมื่อเทียบกับ 1H66

เป้าหมายเชิงกลยุทธ์ 28.50 บาท

#### »» SJWD

หลายองค์ประกอบบอกว่าใช้

- เชื่อว่าผลประกอบการ SJWD ในช่วงครึ่งปีหลังจะเติบโตได้ดีเมื่อเทียบกับครึ่งปีแรกจากธุรกิจขนส่งที่ฟื้นตัวตามการขนส่งปูนซีเมนต์ ธุรกิจยานยนต์ได้ผลบวกจากการนำเข้า BEV และธุรกิจห้องเย็นได้ผลบวกจากกลุ่มลูกค้าทูน่า
- บริษัทฯจะได้ประโยชน์เต็มช้อจากนโยบายรัฐฯ โดยระยะสั้นจากต้นทุนพลังงานและค่าไฟฟ้าที่ลดลง ส่วนระยะกลางยาวจะได้ประโยชน์จากการส่งเสริมการลงทุนในพื้นที่ EEC โดยเฉพาะธุรกิจ EV ที่จะเป็นบวกต่อธุรกิจขนส่งให้เข้าคลังสินค้า
- ราคาหุ้นปรับลง 24% YTD สะท้อนความผิดหวังกับงบ 2Q66 ไปมากแล้ว เราเชื่อว่าราคาจะฟื้นตัวจากนี้ตามทิศทางผลประกอบการที่ผ่านจุดต่ำสุด

เป้าหมายเชิงกลยุทธ์ 16.70 บาท

## KEY FACTOR

ตลาดหุ้นไทยจะให้น้ำหนักเงินเฟ้อไม่มาก สะสมลงทุนหุ้น มีปัจจัยบวกเฉพาะตัว

ดัชนี	CPI เทียบกับ Consensus	ผลตอบแทนเฉลี่ย 1 วัน หลังประกาศเงินเฟ้อ	
		2022	2023
S&P500	ต่ำกว่าคาด	2.80	0.26
	สูงกว่าคาด	-1.22	-0.03
	ตามคาด	-0.23	0.64
Nasdaq	ต่ำกว่าคาด	3.75	0.37
	สูงกว่าคาด	-1.70	0.57
	ตามคาด	-0.49	1.02
DJIA	ต่ำกว่าคาด	1.88	0.11
	สูงกว่าคาด	-1.01	-0.46
	ตามคาด	-0.21	0.43
SET	ต่ำกว่าคาด	0.63	-0.04
	สูงกว่าคาด	-0.73	-0.32
	ตามคาด	0.29	0.54

ปัจจัยสำคัญคือนี (13 ก.ย.) คือ เงินเฟ้อสหรัฐฯ (CPI) เดือน ส.ค. โดย consensus คาดที่ระดับ +3.6% YoY และ +0.6% MoM ซึ่งพบว่า consensus ที่ส่งประมาณการณ์เข้ามาล่าสุดในช่วงต้นสัปดาห์พบว่าอยู่ในกรอบบนประมาณ 3.6 – 3.7% หลังเห็นข้อมูลภาคบริการที่ดีกว่าคาด ซึ่งอาจเป็นปัจจัยที่ส่งผลให้ตัวเลขเงินเฟ้อจริงมีโอกาสสูงกว่าคาดเช่นกัน

อย่างไรก็ตามหากพิจารณาถึงผลกระทบที่เกิดขึ้นตลาดหุ้น พบว่า ในปีนี้ 2566 ตลาดหุ้นสหรัฐฯ ให้ผลตอบแทน -0.46% ถึง +0.57% หลังการรายงานเงินเฟ้อสูงกว่าคาด ต่างกับปี 2565 ที่เฉลี่ยติดลบ -1.7% ถึง -1.01% เช่นเดียวกับ SET Index ที่ในปีนี้ ความผันผวนตามตัวเลขเงินเฟ้อสหรัฐฯ ลดลงเช่นกัน ซึ่งถือเป็นช่วงปลายของวงจรดอกเบี้ยขาขึ้น โดยผลตอบแทนหลังวันประกาศเงินเฟ้อค่อนข้างจำกัดในช่วง -0.32% ถึง +0.54% และหากพิจารณาลงไปในรายกลุ่มอุตสาหกรรม พบว่าในกรณีที่เงินเฟ้อสูงกว่าคาด มีเพียง FIN PETRO AGRI ที่ปรับตัวลงแรงกว่า 1% ต่างกับปี 2565 ที่ทุกกลุ่มอุตสาหกรรมตอบรับเชิงลบ ในขณะที่ SET Index ให้ผลตอบแทน -0.73%



### EYES ON :

- 13 ก.ย. เงินเฟ้อสหรัฐฯ เดือน ส.ค.
- 14 ก.ย. การประชุม ECB, ผลผลิตภาคอุตสาหกรรมของญี่ปุ่น, ความเชื่อมั่นผู้บริโภคของไทย
- 15 ก.ย. ผลผลิตภาคอุตสาหกรรมของจีน, ยอดค้าปลีกจีน

### Key Factor

วันที่ 13 กันยายน 2566 | หน้า 3



นักกลยุทธ์ : ธีรเศรษฐ์ พรหมพงษ์  
ชาญชัย พันทนาการกิจ



## WORLD INDEX

Index	2-Day Price Chart	Latest Price	% Change			PER		PBV		Div. Yld.		
			1 Day	1 Week	YTD	23F	24F	23F	24F	23F	24F	
<b>US</b>												
DJIA	Index	34,473.0	0.5%	-0.8%	4.0%	19.4x	16.6x	4.4x	3.9x	2.1%	2.2%	
S&P500	Index	4,436.0	1.1%	0.7%	15.5%	20.4x	18.3x	4.0x	3.6x	1.6%	1.7%	
Nasdaq	Index	13,721.0	1.6%	1.8%	31.1%	36.3x	28.1x	0.8x	0.7x	0.8%	1.1%	
<b>EUROPE</b>												
Stoxx50	Index	4,266.7	0.1%	-0.4%	12.5%	12.1x	11.7x	1.8x	1.6x	3.6%	4.2%	
FTSE	Index	7,320.5	0.7%	-0.5%	-1.8%	10.6x	10.3x	1.6x	1.5x	4.2%	4.5%	
CAC40	Index	7,246.6	0.1%	-0.2%	11.9%	12.6x	12.1x	1.8x	1.7x	3.3%	3.5%	
DAX	Index	15,728.4	0.1%	-0.4%	13.0%	11.4x	10.3x	1.4x	1.3x	3.5%	4.7%	
<b>Asia</b>												
Nikkei (Japan)	Index	32,118.3	0.3%	1.6%	23.1%	21.2x	18.0x	1.8x	1.7x	1.9%	2.0%	
HSKI (Hongkong)	Index	17,845.9	0.3%	-2.6%	-9.8%	9.0x	8.2x	1.0x	0.9x	4.0%	4.3%	
SSEC (China)	Index	3,078.4	-1.3%	-2.3%	-0.4%	10.9x	9.5x	1.2x	1.1x	3.3%	3.7%	
KOSPI (Korea)	Index	2,524.8	0.8%	0.2%	12.9%	14.7x	9.5x	0.9x	0.8x	2.6%	2.7%	
Taiex (Taiwan)	Index	16,576.9	0.8%	0.8%	17.3%	18.3x	14.7x	2.2x	2.0x	3.2%	3.5%	
SET (Thai)	Index	1,549.0	0.2%	1.9%	-7.2%	17.3x	15.0x	1.5x	1.5x	2.9%	3.2%	
JSX (Indonesia)	Index	6,921.4	0.1%	0.1%	1.0%	14.0x	12.7x	1.8x	1.7x	4.0%	4.2%	
PSEI (Philippines)	Index	6,179.6	-0.5%	-2.5%	-5.9%	11.5x	10.3x	1.3x	1.2x	2.7%	2.8%	
VNI (Vietnam)	Index	1,172.6	-0.7%	-5.7%	16.4%	11.6x	9.0x	1.7x	1.4x	n.m.	n.m.	
Sensex (India)	Index	65,433.3	0.3%	-0.2%	7.5%	20.9x	17.7x	3.0x	2.6x	1.5%	2.3%	
MSCI AP ex-Japan	Index	497.7	0.3%	-0.7%	-1.6%	14.3x	12.0x	1.5x	1.4x	3.0%	3.2%	

Source : Bloomberg and MST Research



เปิดบัญชี  
สแกนที่นี่



นักกลยุทธ์ : ธีรเศรษฐ์ พรหมพงษ์, ชาญชัย พันธารนาทิก  
วันที่ 13 กันยายน 2566 | หน้า 4

## Commodities Price



Commodity	2-Day Price Chart	Latest Price	% Change							
			1D	1W	1M	3M	6M	1Y	YTD	
<b>Crude Oil</b>										
Dubai	\$/ bbl	85.0	-1.2%	-1.5%	4.1%	14.0%	7.6%	-12.0%	8.1%	
NYMEX	\$/ bbl	78.6	-0.3%	-1.6%	0.3%	6.8%	4.5%	-7.2%	0.4%	
BRENT	\$/ bbl	83.0	-0.2%	-1.3%	0.6%	7.1%	3.0%	-7.9%	0.5%	
<b>Oil Product Price</b>										
Singapore Gasoline	\$/ bbl	99.0	1.2%	0.6%	3.0%	11.4%	8.3%	-6.0%	7.1%	
Gasoline Spread	\$/ bbl	13.9	18.4%	16.1%	-3.0%	-2.1%	13.0%	60.0%	1.5%	
Singapore Diesel	\$/ bbl	114.6	-1.9%	-2.1%	9.3%	27.1%	11.3%	-25.7%	-4.7%	
Diesel Spread	\$/ bbl	29.5	-4.0%	-3.8%	27.6%	90.1%	23.8%	-48.7%	-29.0%	
Singapore Jet Kerosene	\$/ bbl	114.1	0.3%	2.1%	12.0%	29.1%	15.2%	-19.4%	-0.8%	
Jet Kerosene Spread	\$/ bbl	29.0	5.1%	14.5%	44.1%	110.5%	45.6%	-35.4%	-20.2%	
Singapore Fuel Oil	\$/ Ton	515.4	0.5%	1.1%	9.7%	21.4%	22.8%	-4.6%	25.9%	
Fuel Oil Spread	\$/ bbl	(3.9)	-27.2%	-36.2%	-49.7%	-50.2%	-70.1%	-66.4%	-72.7%	
US Liquified Petroleum Gas	cents/gallon	55.8	-1.2%	0.5%	3.7%	-6.2%	-56.5%	-48.6%	-45.0%	
<b>Metal</b>										
Gold COMEX	\$/oz	1,946.9	-0.1%	1.7%	-2.7%	-3.7%	3.2%	6.2%	2.1%	
Silver	\$/oz	24.3	0.0%	7.1%	-0.2%	5.4%	17.1%	27.2%	1.5%	
Copper	\$/ MT	8,424.3	1.1%	3.8%	0.0%	4.8%	-5.2%	3.1%	0.7%	
<b>Steel</b>										
China Rebar 25 mm	CNY/MT	3,748.0	0.7%	0.6%	-1.0%	0.6%	-16.2%	-10.6%	-9.2%	
China Hot Rolled Sheet	CNY/MT	3,954.0	1.2%	0.2%	1.1%	4.5%	-9.7%	-0.2%	-4.7%	
<b>Coal</b>										
Rotterdam	\$/ MT	124.3	-3.9%	4.3%	8.8%	22.4%	-17.9%	-57.6%	-32.4%	
Richard Bay	\$/ MT	112.4	-0.5%	1.2%	8.2%	11.7%	-25.0%	-59.6%	-34.3%	
New Castle	\$/ MT	161.3	-3.3%	2.4%	9.2%	-2.7%	-22.8%	-49.8%	-43.9%	
<b>Dry Bulk</b>										
BDI Baltic Dry Index	Points	1,194.0	-2.4%	-3.2%	23.5%	-7.8%	35.2%	-1.6%	-21.2%	
BSI Baltic Supramax	Points	909.0	1.0%	11.9%	20.1%	-10.4%	-8.7%	-48.7%	-14.4%	
BPI Baltic Panamax	Points	1,516.0	-1.6%	2.0%	66.6%	28.0%	19.3%	1.7%	-1.2%	
BCI Baltic Capesize	Points	1,461.0	-5.0%	-14.1%	2.7%	-24.3%	129.7%	114.9%	-35.4%	
BHSI Baltic Handysize Index	Points	484.0	1.5%	9.0%	21.0%	-19.3%	-4.2%	-48.9%	-27.0%	
<b>Soft Comdty</b>										
Cotton Futures	\$/ lbs	85.8	1.7%	1.3%	1.6%	4.1%	4.4%	-2.7%	6.1%	
NYMEX Sugar	\$/ lbs	23.9	1.9%	-1.4%	-4.6%	-7.6%	10.5%	33.3%	19.0%	
RSS3 Rubber	¥/ kg	147.0	0.6%	3.0%	-0.5%	-8.0%	-9.0%	-7.3%	-3.3%	
Corn	cents/bushels	493.5	0.6%	1.6%	-13.2%	-5.1%	-14.4%	-19.1%	-19.2%	
Soybean	cents/bushels	1,366.8	0.5%	2.8%	-4.1%	15.3%	-0.5%	-0.8%	-3.5%	

Source : Bloomberg and MST Research














เปิดบัญชี  
สแกนที่นี่



นักกลยุทธ์ : ธีรเศรษฐ์ พรหมพงษ์, ชาญชัย พันธารนาทิจ  
วันที่ 13 กันยายน 2566 | หน้า 5

## BOND & CURRENCY



Bond & Money Market			2-Day Price Chart	Latest Price	% Change						
					1D	1W	1M	3M	6M	1Y	YTD
<b>Volatility</b>											
VIX Index	VIX Index	Index		16.0	-5.8%	-4.8%	14.9%	-20.2%	-26.3%	-30.0%	-26.3%
<b>Bond Yield</b>											
<b>US</b>											
USGG2YR Index	2 Yr	%		5.0	0.2%	0.9%	1.1%	13.7%	3.4%	46.7%	12.4%
USGG10YR Index	10 Yr	%		4.2	0.0%	-2.0%	8.2%	12.0%	6.3%	35.0%	8.1%
<b>Japan</b>											
GJGB2 Index	2 Yr	%		0.0	-4.5%	-19.2%	152.5%	132.8%	216.7%	125.3%	-46.2%
GJGB10 Index	10 Yr	%		0.7	-1.3%	2.9%	43.6%	60.6%	31.9%	191.7%	57.6%
<b>Thailand</b>											
TBDC2Y Index	2 Yr	%		2.3	0.4%	0.9%	4.8%	11.8%	21.4%	46.9%	40.7%
TBDC10Y Index	10 Yr	%		2.8	0.8%	5.0%	7.3%	9.3%	8.8%	7.5%	5.7%
<b>Currency</b>											
DXY	Dollar Index	Points		103.4	-0.1%	-0.2%	2.0%	-0.5%	-1.8%	-4.9%	-0.2%
EURUSD	US\$/Euro	Dollar crosses		1.1	0.0%	0.0%	-1.8%	1.1%	3.0%	9.0%	1.5%
GBPUSD	US\$/GBP	Dollar crosses		1.3	-0.1%	-0.2%	-0.9%	2.9%	6.5%	7.8%	5.3%
USDJPY	Yen/US\$	Dollar crosses		144.8	0.0%	0.7%	-2.3%	-3.7%	-5.7%	-5.3%	-9.4%
USDCNY	Yuan/US	Dollar crosses		7.3	0.2%	0.3%	-1.3%	-3.1%	-5.1%	-6.1%	-5.2%
USDTHB	THB/US\$	Dollar crosses		35.0	0.2%	1.3%	-1.5%	-1.3%	-0.6%	3.0%	-1.1%

Source : Bloomberg and MST Research



เปิดบัญชี  
สแกนที่นี่



นักกลยุทธ์ : ธีรเศรษฐ์ พรหมพงษ์, ชาญชัย พันทนาการกิจ  
วันที่ 13 กันยายน 2566 | หน้า 6

## ข่าวเด่นประจำวัน



### ADVANC ไอโฟนดัน ARPU อัปเดตแพ็คเกจ-แข่งขันลดชุด (กันหุ้น)

ADVANC รั้งเต็มๆ เปิดตัวไอโฟนใหม่ จับตาแพ็คเกจโปรโมชันขยายไอโฟน 15 ดันราคาเฉลี่ยต่อเลขหมาย (ARPU) เพิ่มขึ้นอีก หลังพบสถานการณ์แข่งขันลดลงชัดเจน เดินหน้าเพิ่มราคาแพ็คเกจ ชูได้รับคลื่น 700 Mhz มาในราคาต่ำ เพิ่มประสิทธิภาพ 5G มีปันผลยลด์สูง ให้ปี 250-264 บาท



**ความเห็น :** เราแนะนำ “ซื้อ” ADVANC เนื่องจากคาดว่ากำไรหลักปี 66 จะเติบโต 13% YoY และอัตราเงินปันผลตอบแทนปี 66-67 ที่ 4% การเติบโตของกำไรรายไตรมาสจะเป็นปัจจัยหนุนราคาหุ้น ADVANC และเราคาดว่ากำไร 3Q66 จะเติบโตต่อเนื่อง QoQ จากการแข่งขันที่ผ่อนคลายลง โดยพบว่าการแข่งขันในธุรกิจมือถือเริ่มผ่อนคลายลงในไตรมาส 1/66 และผ่อนคลายลงต่อเนื่องในเดือน ส.ค. เนื่องจากผู้ให้บริการโทรคมนาคมลดโควตาอินเทอร์เน็ตสำหรับแพ็คเกจแบบเติมเงิน 4mbps เหลือ 15GB จาก 30GB นอกจากนี้ การซื้อคลื่นความถี่ 700MHz จะช่วยต่อยอดความเป็นผู้นำด้านคุณภาพเครือข่ายของ ADVANC โดยในเดือน พ.ค.66 AIS มีความเร็วในการดาวน์โหลด 5G เฉลี่ยที่ 143mbps ซึ่งสูงกว่า TrueMove ที่ 79mbps และ dtac ที่ 60mbps



# AT THE OPEN (#ATO)

# NVDR

# BUY



## Daily: Top 10 NVDR Net Buy Value

Note: Unit: Million Baht

	Stock	12-Sep	11-Sep	8-Sep	7-Sep	6-Sep
1	PTTEP	246.2	107.8	201.0	339.5	1,307.3
2	CPALL	217.7	33.1	-34.5	96.7	8.6
3	BH	189.3	-41.8	-142.3	-11.4	28.0
4	TU	183.7	-16.1	-11.6	7.3	-7.1
5	SABUY	176.0	-18.7	3.5	4.6	-6.6
6	CBG	118.3	-38.4	12.2	-37.1	-119.7
7	WHA	93.6	15.5	-56.9	-2.5	42.0
8	ADVANC	77.6	82.8	180.2	100.2	-41.8
9	IVL	77.2	-25.8	23.8	12.6	-77.9
10	BDMS	76.0	244.3	-26.2	-32.7	109.2

## Weekly: Top 10 NVDR Net Buy Value

	Stock	WTD	-2nd Wk	-3rd Wk	-4th Wk	-5th Wk
1	PTTEP	354.0	1,808.1	250.9	-1,314.7	110.2
2	BDMS	320.3	185.0	781.1	-1,173.1	-995.2
3	CPALL	250.7	155.4	88.2	100.4	-499.9
4	TU	167.6	-49.2	-264.2	-147.9	-103.6
5	ADVANC	160.4	-127.6	474.4	-765.0	-94.0
6	SABUY	157.2	19.9	-81.2	63.6	-10.5
7	BH	147.5	-114.8	3.9	306.7	672.2
8	CPN	146.0	-80.4	60.6	-238.2	-251.0
9	KTB	113.9	94.3	-215.8	-1,325.3	-1,056.7
10	WHA	109.1	43.0	94.4	155.4	394.8

Source : SETSMART and MST Research



เปิดบัญชี  
สแกนที่นี่



นักกลยุทธ์ : ธีรเศรษฐ์ พรหมพงษ์, ชาญชัย พันทนาการกิจ  
วันที่ 13 กันยายน 2566 | หน้า 8



# AT THE OPEN (#ATO)

# NVDR

# SELL



## Daily: Top 10 NVDR Net Sell Value

Note: Unit: Million Baht

	Stock	12-Sep	11-Sep	8-Sep	7-Sep	6-Sep
1	SCB	-186.8	169.8	76.9	-105.8	13.0
2	PTT	-178.1	-181.4	-130.0	-214.1	-61.6
3	GULF	-136.9	-54.3	-24.1	-78.1	-20.4
4	EA	-132.2	-21.9	-72.8	-52.5	-74.0
5	LH	-125.7	-1.4	-2.0	-48.2	-27.3
6	KBANK	-83.4	-98.7	-332.2	99.0	447.9
7	PTTGC	-74.1	-204.8	-37.5	-4.2	-64.8
8	AOT	-74.0	-234.6	-269.2	-137.1	-296.6
9	TOP	-61.7	-155.4	-170.6	-93.6	-248.4
10	OR	-52.2	-99.1	-56.4	-6.7	-42.5

## Weekly: Top 10 NVDR Net Sell Value

	Stock	WTD	-2nd Wk	-3rd Wk	-4th Wk	-5th Wk
1	PTT	-359.5	-455.3	1,180.0	288.4	-257.2
2	AOT	-308.6	-716.6	46.5	-162.2	-244.2
3	PTTGC	-278.9	-107.5	44.9	-183.0	-76.5
4	TOP	-217.0	33.7	-603.7	-395.3	-39.3
5	GULF	-191.2	-162.9	-339.8	-161.0	-297.0
6	KBANK	-182.1	372.2	663.6	3,339.5	531.9
7	EA	-154.1	-254.1	-596.2	-958.3	-540.7
8	OR	-151.3	-135.9	-185.7	-74.2	-108.7
9	SCGP	-131.9	-480.6	-243.5	93.2	-209.4
10	LH	-127.1	-150.7	-280.3	-307.4	-318.3

Source : SETSMART and MST Research



เปิดบัญชี  
สแกนที่นี่



นักกลยุทธ์ : ธีรเศรษฐ์ พรหมพงษ์, ชาญชัย พันทธานากิจ  
วันที่ 13 กันยายน 2566 | หน้า 9

# AT THE OPEN (#ATO)



Securities

## การเปลี่ยนแปลงการถือ หลักทรัพย์ผู้บริหาร (แบบ 59)



ชื่อย่อบริษัท	ชื่อผู้บริหาร	ประเภทหลักทรัพย์	วันที่ได้มา/ จำหน่าย	จำนวน	ราคา		วิธีการได้มา/ จำหน่าย
QLT	นาย สุเมธ เตชะชัยนิรันดร์	หุ้นสามัญ	11/09/2566	32,600	4.71	🟢	ซื้อ
K	นาง ไตรดา ธรรมประกอบ	Warrant	07/09/2566	335,000	0.31	🔴	ขาย
K	นาง ไตรดา ธรรมประกอบ	Warrant	08/09/2566	23,100	0.35	🔴	ขาย
K	นาง ไตรดา ธรรมประกอบ	Warrant	08/09/2566	33	0.32	🔴	ขาย
KCG	นาย ทรงธรรม เพียรพัฒน์นาวิทย์	หุ้นสามัญ	11/09/2566	5,000	11	🟢	ซื้อ
KEX	นาย วราวุธ นาคประดิษฐ์	หุ้นสามัญ	08/09/2566	300,000	8.17	🔴	ขาย
SUSCO	นาย มงคล สิมะโรจน์	หุ้นสามัญ	11/09/2566	100,000	3.76	🟢	ซื้อ
SELIC	นาย เอก สุวัฒน์พิมพ์	หุ้นสามัญ	07/09/2566	10,000	2.4	🟢	ซื้อ
SELIC	นาย เอก สุวัฒน์พิมพ์	หุ้นสามัญ	07/09/2566	10,000	2.38	🟢	ซื้อ
SELIC	นาย เอก สุวัฒน์พิมพ์	หุ้นสามัญ	08/09/2566	5,000	2.39	🟢	ซื้อ
SELIC	นาย เอก สุวัฒน์พิมพ์	หุ้นสามัญ	11/09/2566	5,000	2.36	🟢	ซื้อ
TK	นาย รัชฌนิก พรประภา	หุ้นสามัญ	11/09/2566	20,000	6.65	🟢	ซื้อ
TK	นาย รัชฌนิก พรประภา	หุ้นสามัญ	11/09/2566	20,000	6.65	🟢	ซื้อ
BOFFICE	นางสาว สโรชา มีนสุข	หน่วยกทรัสต์	11/09/2566	20,000	5.78	🟢	ซื้อ
TCMC	นาย พินล ศรีวิกรม์	หุ้นสามัญ	11/09/2566	216,400	1.71	🟢	ซื้อ
TMT	นาย ประवास สันตวงกุล	หุ้นสามัญ	12/09/2566	10,000	6.86	🟢	ซื้อ
TU	นาย เชน นิรุจน์นิทานนท์	หุ้นสามัญ	11/09/2566	100,000	14	🟢	ซื้อ
NVD	นาย จิตรชัย ปิยะสมบัติกุล	หุ้นสามัญ	11/09/2566	120,000	1.93	🟢	ซื้อ
BLC	นาย สุวิทย์ งามภูพันธ์	หุ้นสามัญ	24/08/2566	20,000	5.41	🟢	ซื้อ
BLC	นาย สุวิทย์ งามภูพันธ์	หุ้นสามัญ	25/08/2566	10,000	5.35	🟢	ซื้อ
BLC	นาย สุวิทย์ งามภูพันธ์	หุ้นสามัญ	04/09/2566	50,000	5.56	🟢	ซื้อ
BLC	นาย สุวิทย์ งามภูพันธ์	หุ้นสามัญ	05/09/2566	10,000	5.7	🟢	ซื้อ
BLC	นาย สุวิทย์ งามภูพันธ์	หุ้นสามัญ	06/09/2566	10,000	5.8	🟢	ซื้อ
BLC	นาย สุวิทย์ งามภูพันธ์	หุ้นสามัญ	07/09/2566	10,000	5.8	🟢	ซื้อ
BLC	นาย สุวิทย์ งามภูพันธ์	หุ้นสามัญ	07/09/2566	10,000	5.8	🟢	ซื้อ
BLC	นาย สุวิทย์ งามภูพันธ์	หุ้นสามัญ	08/09/2566	12,000	5.8	🟢	ซื้อ
BLC	นาย สุวิทย์ งามภูพันธ์	หุ้นสามัญ	08/09/2566	12,000	5.8	🟢	ซื้อ
BCP	นาย ชัยวัฒน์ โคควาสารัช	หุ้นสามัญ	11/09/2566	25,000	37.5	🟢	ซื้อ
BCP	นาย ชัยวัฒน์ โคควาสารัช	หุ้นสามัญ	12/09/2566	25,000	37.5	🟢	ซื้อ
PG	นาง กิตยาภรณ์ ชัยถาวรเสถียร	หุ้นสามัญ	11/09/2566	17,500	8.58	🟢	ซื้อ
UTP	นาย มงคล มังกรกนก	หุ้นสามัญ	11/09/2566	139,400	12	🟢	ซื้อ
RT	นาย ไซยา วงศ์ลาภพานิช	Warrant	08/09/2566	11,100	0.26	🔴	ขาย
RT	นาย ธนวัฒน์ ศิรินาวิน	Warrant	08/09/2566	15,000	0.98	🟢	ซื้อ
RT	นาย ธนวัฒน์ ศิรินาวิน	Warrant	11/09/2566	35,000	0.98	🟢	ซื้อ
RT	นาย ธนวัฒน์ ศิรินาวิน	Warrant	11/09/2566	20,000	0.98	🟢	ซื้อ
LEO	นาย วิเศษ สิกธิสุนทรวงค์	Warrant	08/09/2566	100,000	0.92	🔴	ขาย
VL	นาย ทวีศิลป์ ชินพัฒน์วงศ์	หุ้นสามัญ	11/09/2566	100,000	0.98	🟢	ซื้อ
VRANDA	นาย วรุต ดันดีพิภพ	หุ้นสามัญ	12/09/2566	20,000	6.75	🔴	ขาย
SPA	นาง ปราณี ฤกษ์วัฒนเกียรติ	หุ้นสามัญ	11/09/2566	1,300,000	-	🟡	โอน

Source : WWW.SEC.OR.TH



เปิดบัญชี  
สแกนที่นี่



นักกลยุทธ์ : ธีรเศรษฐ์ พรหมพงษ์, ชาญชัย พันทธานาทิจ  
วันที่ 13 กันยายน 2566 | หน้า 10



## ปฏิทินหลักทรัพย์

Monday 11	Tuesday 12	Wednesday 13	Thursday 14	Friday 15
<p>ALL : ลุกหุ้น 86,117,764 หุ้น จัดสรร ให้บริษัท เชนลอนแคปิตอล โอลดิง จำกัด@0.0469</p> <p>CMR : ลุกหุ้น 48,000,000 หุ้น จัดสรร ให้บริษัท โรงพยาบาลรามคำแหง จำกัด (มหาชน)@2.70</p> <p>JCKH : XR จำนวน 6,058,225,736 หุ้น 1 : 2@0.03</p> <p>M-CHAI : เปลี่ยนพาร์ตัม 10.00 "ใหม่" 1.00</p> <p>SDC : ลุกหุ้น 63,492,062 หุ้น จัดสรร Advance Opportunities Fund และ Advance Opportunities Fund 1 1 : 15,873.0155@0.063</p> <p>SUSCO : XD@0.20</p>	<p>AKS : ลุกหุ้น 12 หุ้น จัดสรรบุคคล เฉพาะเจาะจง@0.50</p> <p>BANPU : XD@0.25</p> <p>BDMS : XD@0.35</p> <p>HMPRO : XD@0.18</p> <p>SABUY-W2 : แข่งใช้สิทธิ์ 12 - 18 ก.ย. 66 1:1@5.00</p> <p>W : ลุกหุ้น 156,200,000 หุ้น จัดสรร บุคคลในวงจำกัด 8 ราย@1.00</p>	<p>EASTW : XD@0.05</p> <p>GFC (mal) ภาษีซื้อขายจำนวน : 220,000,000 หุ้น IPO 7.00 (พาร์ 0.50 บาท)</p> <p>KBANK : XD@0.50</p> <p>SCB : XD@2.50</p> <p>SC : ลุกหุ้น 1,015,000 หุ้น ใช้สิทธิ์ Warrant (ESOP-W2, ESOP-W3, ESOP-W4 และ ESOP-W5)</p> <p>TIPH : XD@0.50</p> <p>TPRIME : เปลี่ยนพาร์ตัม 8.5801 "ใหม่" 8.5497</p> <p>TPIPL : XD@0.03</p> <p>TPIPP : XD@0.12</p>	<p>BANPU-W5 : แข่งใช้สิทธิ์ 14 - 28 ก.ย. 66 1:1@7.50</p> <p>BOFFICE : เปลี่ยนพาร์ตัม 8.9592 "ใหม่" 8.7885</p> <p>CWT-W5 : แข่งใช้สิทธิ์ 14 - 28 ก.ย. 66 1:1@3.50</p> <p>EGCO : XD@3.25</p> <p>EVER-W4 : แข่งใช้สิทธิ์ 14 - 28 ก.ย. 66 1:1@1.00</p> <p>HYDROGEN : เปลี่ยนพาร์ตัม 10.00 "ใหม่" 9.838</p> <p>JMT-W4 : แข่งใช้สิทธิ์ 14 - 28 ก.ย. 66 1 : 1.00267@89.75998</p> <p>J-W2 : แข่งใช้สิทธิ์ 14 - 28 ก.ย. 66 1 : 1@6.25</p> <p>J-W3 : แข่งใช้สิทธิ์ 14 - 28 ก.ย. 66 1 : 1@9.00</p> <p>IP-W1 : แข่งใช้สิทธิ์ 14 - 28 ก.ย. 66 1 : 1.045@23.915</p>	

Source : MST



เปิดบัญชี  
สแกนที่นี่



นักกลยุทธ์ : ธีรเศรษฐ์ พรคมพงษ์, ชาญชัย พันธารนาทิจ  
วันที่ 13 กันยายน 2566 | หน้า 11

# AT THE OPEN (#ATO)



Securities



# ปฏิทินหลักทรัพย์

Monday 18	Tuesday 19	Wednesday 20	Thursday 21	Friday 22
TTB-W1 : แจ้งใช้สิทธิ 18 - 29 ก.ย. 66 1:1@0.95	EMC-W6 : (SP 19 ก.ย. - 12 ต.ค. 66) พินสภาพ 13 ต.ค. 66	AKS-W5 : แจ้งใช้สิทธิ 20 - 28 ก.ย. 66 1:1.07@0.026  MBK : XD@0.40		AIT-W2 : แจ้งใช้สิทธิ 22 - 28 ก.ย. 66 1:1@2.00  AJA-W3 : แจ้งใช้สิทธิ 22 - 28 ก.ย. 66 1:1.071@0.186  AJA-W4 : แจ้งใช้สิทธิ 22 - 28 ก.ย. 66 1:1@0.40  ANAN-W1 : แจ้งใช้สิทธิ 22 - 28 ก.ย. 66 1:1@1.65  BROOK-W6 : แจ้งใช้สิทธิ 22 - 28 ก.ย. 66 1:1.126@0.577  BROOK-W7 : แจ้งใช้สิทธิ 22 - 28 ก.ย. 66 1:1.128@1.153  DITTO-W1 : แจ้งใช้สิทธิ 22 - 28 ก.ย. 66 1:1.20@33.333  GLOCON-W5 : แจ้งใช้สิทธิ 22 - 28 ก.ย. 66 1:1@1.50  JSP-W1 : แจ้งใช้สิทธิ 22 - 28 ก.ย. 66 1:1@2.50  NUSA-W5 : แจ้งใช้สิทธิ 22 - 28 ก.ย. 66 1:1@1.00  PRG : XD@0.30  SCM-W2 : แจ้งใช้สิทธิ 22 - 28 ก.ย. 66 1:1@2.00 SMT-W3 : แจ้งใช้สิทธิ 22 - 28 ก.ย. 66 1:1@4.00  TFI-W1 : แจ้งใช้สิทธิ 22 - 28 ก.ย. 66 1:1@0.15  TMC-W2 : แจ้งใช้สิทธิ 22 - 28 ก.ย. 66 1:1@2.00  XPG-W4 : แจ้งใช้สิทธิ 22 - 28 ก.ย. 66 1:6.621@0.815

Source : MST



เปิดบัญชี  
สแกนที่นี่



นักกลยุทธ์ : ธีรเศรษฐ์ พรคมพงษ์, ชาญชัย พันธารนาทิจ  
วันที่ 13 กันยายน 2566 | หน้า 12



## THAI INSTITUTE OF DIRECTORS ASSOCIATION (IOD) CORPORATE GOVERNANCE REPORT RATING 2023

▲▲▲▲▲						Score Range	Number of Logo	Description
AAV	BGRIM	EA	INTUCH	MOONG	PTT	90-100	▲▲▲▲▲	Excellent
ADVANC	BIZ	EASTW	IP	MSC	PTTEP	80-89	▲▲▲▲	Very Good
AF	BKI	ECF	IRC	MST	PTTGC	70-79	▲▲▲	Good
AH	BOL	ECL	IRPC	MTC	PYLON	60-69	▲▲	Satisfactory
AIRA	BPP	EE	ITEL	MVP	Q-CON	50-59	▲	Pass
AJ	BRR	EGCO	IVL	NCL	QH	Lower than 50	No logo given	N/A
AKP	BTS	EPG	JTS	NEP	QTC			
AKR	BTW	ETC	JWD	NER	RATCH			
ALLA	BWG	ETE	K	NKI	RBF			
ALT	CENTEL	FN	KBANK	NOBLE	RS	SIS	TFMAMA	TSTH
AMA	CFRESH	FNS	KCE	NSI	S	SITHAI	THANA	TTA
AMARIN	CGH	FPI	KEX	NVD	S&J	SMPC	THANI	TTB
AMATA	CHEWA	FPT	KGI	NYT	SAAM	SNC	THCOM	TTCL
AMATAV	CHO	FSMART	KKP	OISHI	SABINA	SONIC	THG	TTW
ANAN	CIMBT	FVC	KSL	OR	SAMART	SORKON	THIP	TU
AOT	CK	GC	KTB	ORI	SAMTEL	SPALI	THRE	TVDH
AP	CKP	GEL	KTC	OSP	SAT	SPI	THREL	TVI
APURE	CM	GFPT	LALIN	OTO	SC	SPRC	TIPCO	TVO
ARIP	CNT	GGC	LANNA	PAP	SCB	SPVI	TISCO	TWPC
ASP	COLOR	GLAND	LHFG	PCSGH	SCC	SSC	TK	U
ASW	COM7	GLOBAL	LIT	PDG	SCCC	SSSC	TKN	UAC
AUCT	COMAN	GPI	LOXLEY	PDJ	SCG	SST	TKS	UBIS
AWC	COTTO	GPSC	LPN	PG	SCGP	STA	TKT	UPOIC
AYUD	CPALL	GRAMMY	LRH	PHOL	SCM	STEC	TMILL	UV
BAFS	CPF	GULF	LST	PLANB	SCN	STGT	TMT	VCOM
BAM	CPI	GUNKUL	MACO	PLANET	SDC	STI	TNDT	VGI
BANPU	CPN	HANA	MAJOR	PLAT	SEAFCO	SUN	TNITY	VIH
BAY	CRC	HARN	MAKRO	PORT	SEA OIL	SUSCO	TOA	WACOAL
BRK	CSS	HENG	MALEE	PPS	SE-ED	SUTHA	TOP	WAVE
BBL	DDD	HMPRO	MBK	PR9	SELIC	SVI	TPBI	WHA
BCP	DELTA	ICC	MC	PREB	SENA	SYMC	TQM	WHAUP
BCPG	DEMCO	ICHI	MCOT	PRG	SENAJ	SYNTEC	TRC	WICE
BDMS	DOHOME	III	METCO	PRM	SGF	TACC	TRUE	WINNER
BEM	DRT	ILINK	MFEC	PSH	SHR	TASCO	TSC	XPG
BEYOND	DTAC	ILM	MINT	PSL	SICT	TCAP	TSR	ZEN
BGC	DUSIT	IND	MONO	PTG	SIRI	TEAMG	TSTE	
▲▲▲▲▲								
ZS	BCH	DCC	INGRS	MFC	PL	SAPPE	STC	TPS
7UP	BE8	DHOUSE	INSET	MGT	PLE	SAWAD	STPI	TQR
ABICO	BEC	DITTO	INSURE	MICRO	PM	SCI	SUC	TRITN
ABM	BH	DMT	IRCP	MILL	PMTA	SCAP	SVOA	TRT
ACE	BIG	DOD	IT	MITSI	PPP	SCP	SVT	TRU
ACG	BJC	DPAINT	ITD	MK	PPPM	SE	SWC	TRV
ADB	BJCHI	DV8	J	MODERN	PRAPAT	SECURE	SYNEX	TSE
ADD	BLA	EASON	JAS	MTI	PRECHA	SFLEX	TAE	TVT
AEONTS	BR	EFORL	JCK	NBC	PRIME	SFP	TAKUNI	TWP
AGE	BRI	ERW	JCKH	NCAP	PRIN	SFT	TCC	UBE
AHC	BROOK	ESSO	JMT	NCH	PRINC	SGP	TCMC	UEC
AIE	BSM	ESTAR	JR	NETBAY	PROEN	SIAM	TFG	UKEM
AIT	BYD	FE	KBS	NEX	PROS	SINGER	TFI	UMI
ALUCON	CBG	FLOYD	KCAR	NINE	PROUD	SKE	TFM	UOBKH
AMANAH	CEN	FORTH	KIAT	NATION	PSG	SKN	TGH	UP
AMR	CHARAN	FSS	KISS	NDR	PSTC	SKR	TIDLOR	UPF
APCO	CHAYO	FTE	KK	NNCL	PT	SKY	TIGER	UTP
APCS	CHG	GBX	KOOL	NOVA	PTC	SLP	TIPH	VIBHA
AQUA	CHOTI	GCAP	KTIS	NPK	QLT	SMART	TITLE	VL
ARIN	CHOW	GENCO	KUMWEL	NRF	RCL	SMD	TM	VPO
ARROW	CI	GJS	KUN	NTV	RICHY	SMIT	TMC	VRANDA
AS	CIG	GTB	KWC	NUSA	RJH	SMT	TMD	WGE
ASAP	CITY	GYT	KWM	NWR	ROJNA	SNNP	TMI	WIJK
ASEFA	CIVIL	HEMP	L&E	OCC	RPC	SNP	TNL	WIN
ASIA	CMC	HPT	LDC	OGC	RT	SO	TNP	WINMED
ASIAN	CPL	HTC	LEO	ONEE	RWI	SPA	TNR	WORK
ASIMAR	CPW	HUMAN	LH	PACO	S11	SPC	TOG	WP
ASK	CRANE	HYDRO	LHK	PATO	SA	SPCG	TPA	XO
ASN	CRD	ICN	M	PB	SABUY	SR	TPAC	YUASA
ATP30	CSC	IFS	MATCH	PICO	SAK	SRICHA	TPCS	ZIGA
B	CSP	IIG	MBAX	PIMO	SALEE	SSF	TPIPL	
BA	CV	IMH	MEGA	PIN	SAMCO	SSP	TPIPP	
BC	CWT	INET	META	PJW	SANKO	STANLY	TPLAS	
▲▲▲								
A	BSBM	EMC	JMART	MORE	RAM	SVH	TTI	
A5	BTNC	EP	JSP	MPIC	ROCK	PTECH	TYCN	
AI	CAZ	EVER	JUBILE	MUD	RP	TC	UMS	
ALL	CCP	F&D	KASET	NC	RPH	TCCC	UNIQU	
ALPHAX	CGD	FMT	KCM	NEWS	RSP	TCJ	UPA	
AMC	CMAN	GIFT	KWI	NFC	SIMAT	TEAM	UREKA	
APP	CMO	GLOCON	KYE	NSL	SISB	THE	VARO	
AQ	CMR	GLORY	LEE	NV	SK	THMUI	W	
AU	CPANEL	GREEN	LPH	PAF	SOLAR	TKC	WFX	
B52	CPT	GSC	MATI	PEACE	SPACK	TNH	WPH	
BEAUTY	CSR	HL	M-CHAI	PF	SPG	TNPC	YGG	
BGT	CTW	HTECH	MCS	PK	SQ	TOPP		
BLAND	D	IHL	MDX	PPM	STARK	TPCH		
BM	DCON	INOX	MENA	PRAKIT	STECH	TPOLY		
BROCK	EKH	JAK	MJD	PTL	SUPER	TRUBB		

Source: Thai Institute of Directors (IOD)

คำชี้แจง : ข้อมูล CG Score ประจำปี 2565 จาก สมาคมส่งเสริมสถาบันกรรมการบริษัทไทย

## Anti-Corruption Progress Indicator 2023

### ประกาศเจตนาสมัครเข้าร่วม CAC

AH	CI	ECF	ILM	KEX	NRF	SAK	TKN	VARO
ALT	CPR	EKH	INOX	KUMWEL	NUSA	SIS	TMD	VCOM
APCO	CPW	ETC	J	LDC	OR	SSS	TMI	VIBHA
ASW	DDD	EVER	JMART	MEGA	PIMO	STECH	TQM	W
B52	DHOUSE	FLOYD	JMT	NCAP	PLE	SUPER	TRT	WIN
CHG	DOHOME	GLOBAL	JTS	NOVA	RS	SVT	TSI	

### ได้รับการรับรอง CAC

2S	BGC	DIMET	HENG	LHK	PAP	QH	SORKON	TIPCO	UOBKH
7UP	BGRIM	DRT	HMPRO	LPN	PATO	QLT	SPACK	TISCO	UPF
ADVANC	BKI	DUSIT	HTC	LRH	PB	QTC	SPALI	TKS	UV
AF	BLA	EA	ICC	M	PCSGH	RATCH	SPC	TKT	VGI
AI	BPP	EASTW	ICHI	MAJOR	PDG	RML	SPI	TMILL	VIH
AIE	BROOK	EGCO	IFS	MAKRO	PDJ	RW	SPRC	TMT	WACOAL
AIRA	BRR	EP	III	MALEE	PG	S&J	SRICHA	TNITY	WHA
AJ	B5BM	EPG	ILINK	MATCH	PHOL	SAAM	SSF	TNL	WHAUP
AKP	BTS	ERW	INET	MBAX	PK	SABINA	SSP	TNP	WICE
AMA	BWG	ESTAR	INSURE	MBK	PL	SAPPE	SSSC	TNR	WIK
AMANAH	CEN	ETE	INTUCH	MC	PLANB	SAT	SST	TOG	XO
AMATA	CENTEL	FE	IRC	MCOT	PLANET	SC	STA	TOP	YUASA
AMATAV	CFRESH	FNS	IRPC	META	PLAT	SCB	STGT	TOPP	ZEN
AP	CGH	FPI	ITEL	MFC	PM	SCC	STOWER	TPA	ZIGA
APCS	CHEWA	FPT	IVL	MFEC	PPP	SCCC	SUSCO	TPCS	
AS	CHOTI	FSMART	JKN	MILL	PPPM	SCG	SVI	TPP	
ASIAN	CHOW	FSS	JR	MINT	PPS	SCGP	SYM C	TRU	
ASK	CIG	FTE	K	MONO	PR9	SCM	SYNTEC	TSC	
ASP	CIMBT	GBX	KASET	MOONG	PREB	SCN	TAE	TSTE	
AWC	CM	GC	KBANK	MSC	PRG	SEAOL	TAKUNI	TSTH	
AYUD	CMC	GCAP	KBS	MST	PRINC	SE-ED	TASCO	TTA	
B	COM 7	GEL	KCAR	MTC	PRM	SELUC	TCAP	TTB	
BAFS	COTTO	GFPT	KCE	MTI	PROS	SENA	TCMC	TTCL	
BAM	CPALL	GGC	KGI	NBC	PSH	SGP	TFG	TU	
BANPU	CPF	GJS	KKP	NEP	PSL	SINGER	TFI	TVDH	
BAY	CPI	GPI	KSL	NINE	PSTC	SIRI	TFMAMA	TVI	
BBL	CPL	GP5C	KTB	NKI	PT	SITHAI	TGH	TVO	
BCH	CPN	GSTEEL	KTC	NOBLE	PTG	SKR	THANI	TWPC	
BCP	CRC	GULF	KWI	NOK	PTT	SMIT	THCOM	U	
BCPG	CSC	GUNKUL	L&E	NWR	PTTEP	SMK	THIP	UBE	
BE8	DCC	HANA	LANNA	OCC	PTTGC	SMP C	THRE	UBIS	
BEC	DELTA	HARN	LH	OGC	PYLON	SNC	THREL	UEC	
BEYOND	DEMCO	HEMP	LHFG	ORI	Q-CON	SNP	TIDLOR	UKEM	

### N/A

3K-BAT	BH	CSP	HPF	M-CHAI	MACO	ONEE	SABUY	STGT	TPRIME
A	BIG	CSR	HTECH	MCS	MAJOR	OR	SAFARI	STHAI	TQM
AAI	BIOTEC	CSS	HUMAN	MDX	MANRIN	OSP	SAK	STI	TR
AAV	BIZ	CTARAF	HYDROGEN	MEGA	MATI	PACE	SAM	STPI	TRC
ACC	BJC	CTW	IFEC	MENA	MAX	PAF	SAMART	SUC	TRITN
ACE	BJCHI	CV	IHL	METCO	M-CHAI	PCC	SAM CO	SUN	TRUBB
ACG	BKD	CWT	III	MGT	MCS	PEACE	SAM TEL	SUPER	TSE
AEONTS	BKKCP	DCON	ILM	MICRO	MDX	PERM	SAUCE	SUPEREIF	TSI
AFC	BLAND	DDD	IMPACT	MIDA	MEGA	PF	SAVAD	SUTHA	TSR
AGE	BLUSS	DIF	INETREIT	MITSIB	MENA	PIN	SAWANQ	SVOA	TTI
AH	BOFFICE	DMT	INGRS	MJD	METCO	PLE	SCAP	SVT	TTLPF
AHC	BR	DOHOME	INOX	MK	MICRO	PLUS	SCI	SYNEX	TTT
AIMCG	BRI	DREIT	INSET	ML	MIDA	PM TA	SCP	TC	TTW
AIMIRT	BROCK	DTCENT	IT	MODERN	M-I	POLAR	SDC	TCC	TU-PF
AIT	BRRGIF	DTCI	ITC	MORE	MIPF	POLY	SEAFCO	TCCC	TWP
AJA	BTG	EASON	ITD	MPIC	MIT	POM PUI	SFLEX	TCJ	TWZ
AKR	BTNC	EE	J	MUD	MJD	POPF	SFP	TCOAT	TYCN
ALLA	BTSGIF	EGATIF	JAS	MVP	MJLF	PORT	SGC	TEAM	UAC
ALLY	BUI	EKH	JASIF	NC	MK	POST	SHANG	TEAM G	UMI
ALT	B-WORK	EMC	JCK	NCAP	ML	PPF	SHR	TEGH	UNIQ
ALUCON	BYD	ERWPF	JCT	NCH	MNIT	PRAKIT	SHREIT	TEKA	UP
AMARIN	CBG	ESSO	JDF	NDR	MNIT2	PRECHA	SIAM	TFIF	UPOIC
AMATAR	CCET	ETC	JMART	NER	MNRF	PRIME	SIRIP	TFM	URBNPF
AMC	CCP	EVER	JMT	NETBAY	MODERN	PRIN	SIS	TGE	UTP
AMR	CGD	F&D	JTS	NEW	M OSHI	PRO	SISB	TGPRO	UVAN
ANAN	CH	FANCY	JWD	NEWS	M-PAT	PROSPECT	SKE	TH	VARO
AOT	CHARAN	FMT	KAMART	NEX	MPIC	PTL	SKN	THAI	VIBHA
APCO	CHAYO	FN	KBSPIF	NFC	M-STOR	QHHR	SKY	THE	VNG
APEX	CHG	FORTH	KC	NPK	NC	QHOP	SLP	THG	VPO
APURE	CI	FTI	KDH	NSL	NCAP	QHPF	SM	THL	VRANDA
AQ	CITY	FTREIT	KEX	KKC	NCH	RAM	SMT	TIF1	W
ASAP	CIVIL	FUTUREPF	KIAT	KPNPF	NER	RBF	SNP	TIPH	WAVE
ASEFA	CK	GAHREIT	KISS	KTBSTMR	NEW	RCL	SO	TK	WFX
ASIA	CKP	GENCO	KWM	KTIS	NEX	RICHY	SOLAR	TKC	WGE
ASIMAR	CMAN	GIFT	KYE	KWC	NFC	RJH	SPCG	TKN	WHABT
ASW	CMR	GL	LALIN	KYE	NNCL	ROCK	SPG	TLHPP	WHAIR
AURA	CNT	GLAND	LEE	LAUN	NOVA	ROH	SPRIME	TU	WHART
B52	CPH	GLOBAL	LEO	LEE	LEE	NRF	ROJNA	SQ	TMD
BA	CPL	GLOCON	LIT	LHHOTEL	NSL	RPC	SRIPANWA	TNPC	WORK
BAREIT	CPNCG	GRAMMY	LOXLEY	LHPF	NTV	RPH	SSC	TNPF	WORLD
BBGI	CPNREIT	GRAND	LPH	LHSC	NUSA	RS	SSPF	TOA	WP
BCT	CPT	GREEN	LST	LOXLEY	NV	RSP	SSTRT	TPAC	WPH
BDMS	CPTGF	GROREIT	MACO	LPH	NVD	RT	STANLY	TPBI	XPG
BEAUTY	CPW	GVREIT	MANRIN	LPH	NYT	S	STARK	TIPL	
BEC	CRANE	GYT	MATI	LST	OHTL	S11	STEC	TIPIP	
BEM	CRC	HFT	MAX	LUXF	OISHI	SA	STECH	TPOLY	

Source : Thai Institute of Directors

คำชี้แจง ข้อมูลบริษัทที่เข้าร่วมโครงการแนวร่วมปฏิบัติของภาคเอกชนไทยในการต่อต้านทุจริต (Thai CAC) ของสมาคมส่งเสริมสถาบันกรรมการบริษัทไทย ข้อมูล ณ วันที่ 24 ตุลาคม 2565 มี 2 กลุ่ม คือ

- ได้ประกาศเจตนาสมัครเข้าร่วม CAC
- ได้รับการรับรอง CAC