

Today Selections >> CPN, GLOBAL, TNP


Stock	S	R	Comment
CPN	64.00	66.00	โชว์กำไร 3Q66 โต 44% YoY
GLOBAL	17.00	18.00	รับประโยชน์เงินดิจิทัล 1 หมื่นบาท หนุนกำลังซื้อ
TNP	3.10	3.30	รับประโยชน์เงินดิจิทัล 1 หมื่นบาท

SETCOM still a top play

- **SET:** คาด SET Index สัปดาห์นี้แกว่งตัวในกรอบ 1370-1420 จุด โดยปัจจัยที่อาจทำให้ตลาดเป็นกังวลล่าสุดได้แก่ การที่สถาบันจัดอันดับ Moody's ออกมาปรับลดแนวโน้มอันดับความน่าเชื่อถือของรัฐบาลสหรัฐฯสู่ "เชิงลบ" จาก "มีเสถียรภาพ" แต่ยังคงอันดับเครดิตที่ Aaa ปัจจัยดังกล่าวทำให้ล่าสุด Bond yield และ CDS Spread ของสหรัฐฯมีการตั้งตัวขึ้นเล็กน้อย เป็น Sentiment เชิงลบเล็กน้อยต่อภาพการลงทุนสินทรัพย์เสี่ยง
- **Strategy:** ในเชิงกลยุทธ์ มองดัชนี SET จะไม่ทำจุดต่ำสุดใหม่เช่นเดิม ดังนั้นสำหรับผู้ที่ถือหุ้นอยู่แล้ว สามารถถือครองหุ้นต่อไปได้
- **Factors:** สำหรับปัจจัยที่น่าติดตามในสัปดาห์นี้ ได้แก่
 - 1) การเปิดเผยตัวเลขเงินเฟ้อของสหรัฐฯประจำเดือนต.ค. ในวันที่ 14 พ.ย. ล่าสุดตลาดคาดการณ์ Headline CPI ขยายตัว 0.1% MoM และ 3.3% YoY ส่วน Core CPI คาดขยายตัว 0.3% MoM และ 4.1% YoY หากตัวเลขออกมาแตกต่างจากที่ตลาดคาดการณ์อย่างสำคัญ อาจส่งผลกระทบต่อ Fed Funds futures และ Bond yield สหรัฐฯได้
 - 2) การประกาศรายชื่อสมาชิกดัชนี MSCI รอบใหม่ในช่วงเช้านี้วันที่ 15 พ.ย. ตามเวลาบ้านเรา
 - 3) รายงานตัวเลขเศรษฐกิจสำคัญของจีนประจำเดือนต.ค. ในวันที่ 15 พ.ย. ไม่ว่าจะเป็น ยอดผลิตอุตสาหกรรม (ตลาดคาด +4.5% YoY) และยอดค้าปลีก (+7.3% YoY)
- **Digital Wallet:** นายเศรษฐา ทวีสิน นายกรัฐมนตรีและรมว.คลังแถลงความชัดเจนในโครงการเงินดิจิทัลที่วอลเล็ตเมื่อวันศุกร์ มีรายละเอียดส่วนใหญ่ที่คล้ายกับข้อสรุปของคณะกรรมการก่อนหน้านี้ แต่แตกต่างกันที่กลุ่มเป้าหมายที่จำกัดมากขึ้น โดยให้สิทธิ์ผู้ที่อายุเกิน 16 ปี รายได้ไม่ถึง 7 หมื่นบาท/เดือน และมีเงินฝากรวมทุกบัญชีน้อยกว่า 5 แสนบาท ส่วนการใช้งานสามารถใช้กับร้านค้าที่ไม่จำเป็นต้องจด VAT แต่ต้องใช้จ่ายภายในอำเภอที่เป็นถิ่นฐาน
- **Funding source:** สำหรับแหล่งเงินทุนในโครงการ นายกษ ระบุว่า ไม่ได้มองแค่ตัวเลือกใดตัวเลือกหนึ่ง แต่ดูถึงทางเลือกผสมผสานหลายแนวทาง โดยที่ความเป็นไปได้มากที่สุดได้แก่การออก พ.ร.บ.กู้เงิน 5 แสนล้านบาท ซึ่งต้องผ่านกระบวนการการตีความโดยกฤษฎีกา เพื่อให้เป็นไปอย่างรอบคอบ รัดกุม และไม่ขัดต่อหลักกฎหมายที่เกี่ยวข้อง

(อ่านรายละเอียดต่อหน้าหลัง)

แนวรับ 1,375 แนวต้าน 1,413
บทวิเคราะห์วันนี้

- **LH (ชื่อ ราคาเป้าหมาย 9.90 บาท)** คาดยอดโอนและกำไร 4Q66 โต QoQ จากยอดขายที่ดีขึ้น
- **PRINC: Stock Comment** พลิกกลับเป็นกำไรจากรายได้ที่สูงขึ้นตามฤดูกาล
- **CHAYO (ชื่อ ราคาเป้าหมาย 9.40 บาท)** กำไร 3Q66 อ่อนตัว QoQ แต่ยังคงเติบโตสูง YoY
- **BAM (ชื่อเมื่ออ่อนตัว ราคาเป้าหมาย 10.60 บาท)** กำไร 3Q66 ชะลอตัวตามคาด
- **JMT (ชื่อ ราคาเป้าหมาย 43 บาท)** ยอดจัดเก็บ 3Q66 อ่อนตัวจากหนี้มีหลักประกัน

Market Summary

	Closed	+/-	%Chg
SET	1,389.57	-15.40	-1.10
SET50	860.48	-9.75	-1.12
SET100	1,903.32	-23.28	-1.21
Mai	393.77	-3.40	-0.86
Dow Jones	34,283.10	+391.16	+1.15
Nasdaq	13,798.11	+276.66	+2.05
Nikkei	32,568.11	-78.35	-0.24
Hang Seng	17,203.26	-308.03	-1.76
SET Mkt. Cap (Btmn)	17,078.68		
SET Turnover (Btmn)	50,967.94		
PER(x)	18.02		

Stock Top Active
JMT CPALL DELTA AOT KBANK
Sector Top Active
ENERG COMM FIN
Investors Data – SET (Btmn)

10 Nov.23	Buy	Sell	Net
Institution	5,444	4,527	917
Proprietary	4,131	3,953	179
Foreign	24,645	27,030	-2,385
Local	16,747	15,458	1,289
1-10 Nov.23	Buy	Sell	Net
Institution	36,748	29,380	7,368
Proprietary	25,566	25,821	-255
Foreign	180,493	189,922	-9,429
Local	106,518	104,202	2,316

Commodities 10 Nov.23 9 Nov.23 Chg %Chg

Bi/US\$	35.85	35.70	+0.14	+0.41
US\$/Yuan	7.289	7.282	+0.01	+0.09
US Bond Yield 10y(%)	4.660	4.583	+0.08	+1.69
Brent Oil (US\$/bbl)	81.43	80.01	+1.42	+1.77
Nymex Oil (US\$/bbl)	77.17	75.74	+1.43	+1.89
Gold Spot (US\$/oz)	1,937.98	1,958.31	-20.33	-1.04
Baltic Dry Index	1,643.00	1,598.00	+45.00	+2.82
Dollar Index (DXYO)	105.79	105.91	-0.13	-0.12

Today's Event

- **UMS XR** 8:1 @ 1.40 บาท
- **SONIC** ลุกหุ้นเข้า 2,530,000 หุ้น
- **TKC** ลุกหุ้นเข้า 4,316,640 หุ้น


นัฐชาติ เมฆมาสิน
 CFA, FRM (ID: 31379)
 E-mail: nuttachart@trinitythai.com

บริษัทหลักทรัพย์ ทรินิตี้ จำกัด เลขที่ 1 อาคารพาร์ค สยาม ชั้น 22 และห้อง 2301 ชั้น 23 ถนนคอนแวนต์ แขวงสีลม เขตบางรัก กรุงเทพฯ 10500

รายงานฉบับนี้จัดทำขึ้นโดยข้อมูลเท่าที่ปรากฏและเชื่อว่าเป็นที่น่าเชื่อถือได้ แต่ไม่ถือเป็นการยืนยันความถูกต้องและความสมบูรณ์ของข้อมูลใดๆ โดยบริษัทหลักทรัพย์ ทรินิตี้ จำกัด ผู้จัดทำขอสงวนสิทธิ์ในการเปลี่ยนแปลงความเห็นหรือประมาณการต่างๆ ที่ปรากฏในรายงานฉบับนี้โดยไม่ต้องแจ้งล่วงหน้า รายงานฉบับนี้มีวัตถุประสงค์เพื่อใช้ประกอบการตัดสินใจของนักลงทุน โดยไม่ได้เป็นการชี้นำหรือชักชวนให้ลงทุน การทำหรือขายหลักทรัพย์ หรือตราสารทางการเงินใดๆ ที่ปรากฏในรายงาน

Strategy

- E-Refund:** อย่างไรก็ตามก็ดี ไฮไลต์ที่น่าสนใจเมื่อวันศุกร์ที่ผ่านมากลับไม่ใช่ประเด็นเรื่องของโครงการ Digital Wallet แต่อย่างใด เนื่องจากท่านนายฯได้เปิดเผยถึงอีกหนึ่งโครงการสำหรับผู้ที่จะไม่ได้รับสิทธิ์จากโครงการ Digital Wallet นี้ นั่นก็คือโครงการ e-Refund โดยมีรายละเอียดดังนี้
 - ซื้อสินค้าจากร้านค้าที่อยู่ในฐานระบบภาษี ที่สามารถออกใบกำกับภาษีในรูปแบบอิเล็กทรอนิกส์เท่านั้น
 - นำใบกำกับภาษีจากการซื้อสินค้า-บริการมูลค่าไม่เกิน 50,000 บาท มาลดหย่อนภาษีเงินได้บุคคลธรรมดาได้
 - เริ่มโครงการตั้งแต่วันที่ 1 ม.ค. 2567 เป็นต้นไป
- Our take:** หากโครงการ e-Refund นี้มีลักษณะคล้ายกับโครงการข้อดีมีคืนก่อนหน้านี้จริง ที่ให้ประชาชนสามารถนำจำนวนเงินที่ซื้อสินค้าและบริการตามเงื่อนไขที่กำหนด มาใช้ลดหย่อนภาษีเงินได้บุคคลธรรมดาด้วยวงเงินสูงสุด 5 หมื่นบาท คาดว่าจะส่งผลบวกต่อการบริโภคภายในอย่างมีนัยสำคัญได้
- SETCOM:** มองกลุ่มที่ได้ประโยชน์ในกรณีนี้ ได้แก่ กลุ่มค้าปลีก ทั้งในส่วนของ Consumer Staple (CPALL, CPAXT, BJC), Home improvement (HMPRO, GLOBAL, DOHOME, ILM), IT gadget (COM7, BIG), Fashion (CRC, MOSHI, MC), รวมไปถึงกลุ่มบริการอย่างร้านอาหาร เช่น MINT, CENTEL, M, ZEN เป็นต้น
- Still a top play:** ทั้งนี้ในมุมมองของเรา ปัจจุบันบวกสำหรับกลุ่มค้าปลีกไม่ได้มีเพียงแค่นโยบาย Digital Wallet และ e-Refund นี้เท่านั้น แต่ยังมีอีกหลายปัจจัย ทั้งความเชื่อมั่นผู้บริโภคที่สูงขึ้น มาตรการลดค่าครองชีพ ต้นทุนค่าไฟฟ้าที่ลดลง สภาพคล่องภายในที่สูงขึ้น เม็ดเงินหมุนเวียนจากภาคการท่องเที่ยว และการเข้าสู่ช่วง High season ไม่นับรวมกับความเป็นไปได้ในการขึ้นค่าแรงขั้นต่ำ/เงินเดือนข้าราชการในช่วงถัดไป ซึ่งปัจจัยเหล่านี้มีแต่จะทำให้ Earnings momentum ของหุ้นกลุ่มนี้ฟื้นขึ้นต่อเนื่องจากจุดต่ำในช่วงไตรมาส 3 ได้อย่างชัดเจน ด้วยเหตุนี้เรายังคงแนะนำให้นักลงทุน **Overweight** กลุ่มนี้ประจำการลงทุนไตรมาส 4 ทั้งนี้ อาจต้องติดตามรายละเอียดของ 2 โครงการข้างต้นในช่วงถัดไปอย่างใกล้ชิดว่าจะมีการเปลี่ยนแปลงแก้ไขหรือไม่

ณัฐชาติ เมฆมาติน, CFA, FRM
 เลขทะเบียนนักวิเคราะห์:
 031379
 nuttachart@trinitythai.com

Fund Flow

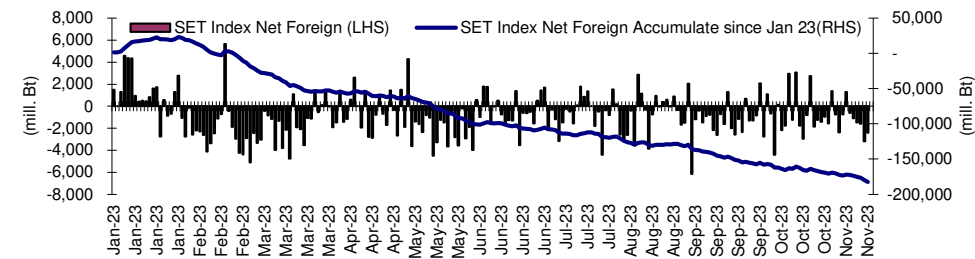
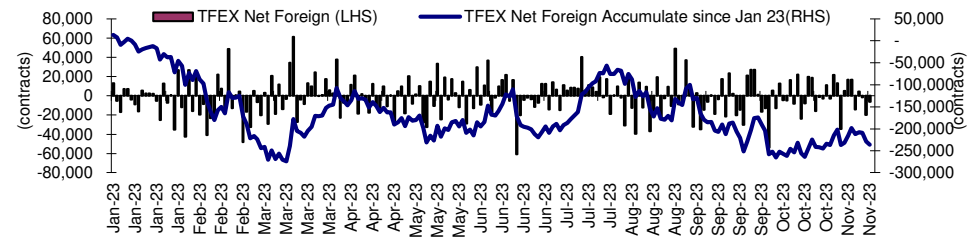
Foreign Portfolio Investment in Equities (Asia ex. Japan)

Unit : US\$ mn

	As at	Day	WTD Net	MTD Net	YTD Net
India	9-Nov	-175.6	-277.1	-645.1	11,456.8
Indonesia	10-Nov	-44.9	-130.9	-180.7	-986.6
Malaysia	9-Nov	11.9	130.0	169.2	-732.9
Philippines	10-Nov	-1.1	1.6	-7.5	-907.5
South Korea	10-Nov	15.5	1,292.8	1,554.4	5,365.3
Sri Lanka	10-Nov	0.7	2.5	2.3	13.9
Taiwan	10-Nov	-227.2	698.4	1,406.6	-5,730.4
Thailand	10-Nov	-66.2	-261.9	-264.4	-5,221.8
Vietnam	10-Nov	-0.1	-32.6	-31.8	-362.7

Source: Bloomberg

Net Foreign



Indicators to watch

	Last	Previous	% chg	1W Prior	1M Prior	Remark
VIX Index	14.17	15.29	-7.3%	-5.0%	-26.7%	+
Ted Spread	0.24	0.21	13.1%	-5.2%	30.9%	-
U.S.Dollar Index	105.79	105.91	-0.1%	-0.3%	0.1%	+
U.S.Bond Yield	4.64	4.65	-0.1%	-0.4%	1.8%	-
US Coal Index	7.5	6.87	9.2%	39.9%	58.2%	+
Emerging Asia Index (MXMS)	505.73	510.58	-0.9%	0.2%	-1.3%	-

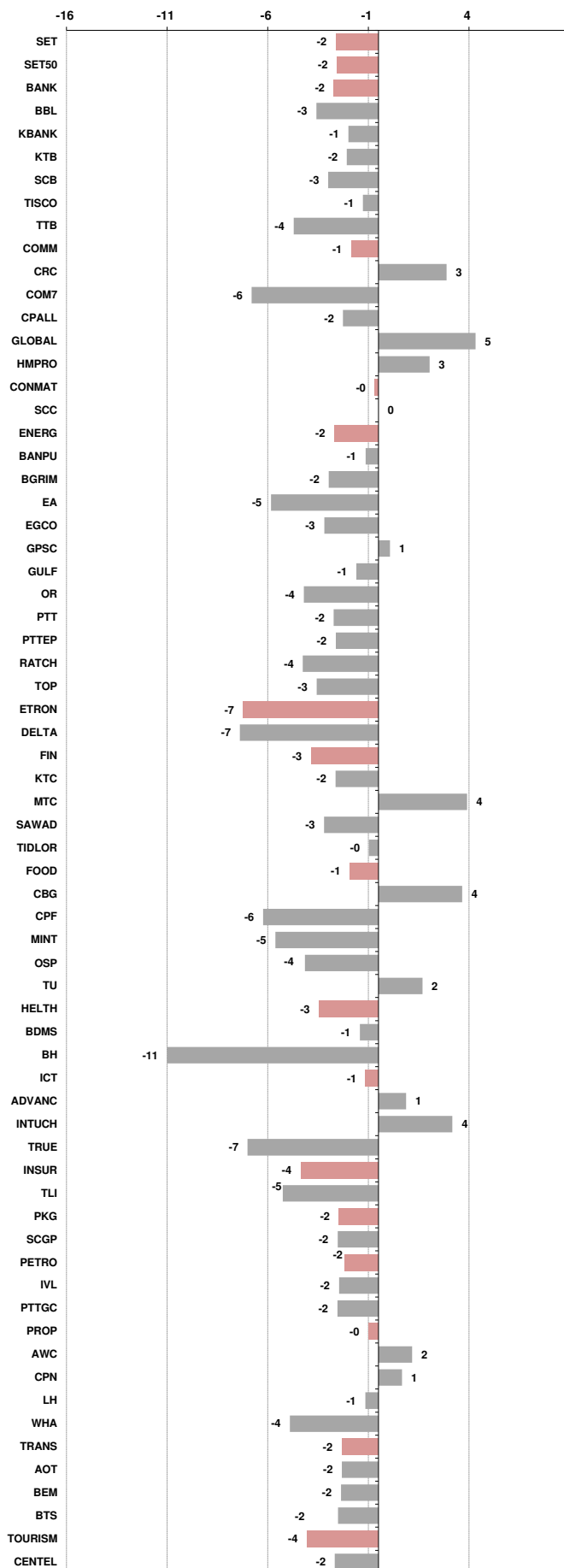
Source: Bloomberg, Aspen

Price performance of Stock in SET50
(for weekly: 3 - 10 Nov 2023)

1 Week Performance



Stock	10-Nov-23	%YTD	%-1W	%-1M	%-3M	%-6M	%-12M
SET	1,389.57	-17	-2	-3	-9	-11	-14
SET50	860.48	-14	-2	-2	-10	-10	-13
BANK	375.1	-3	-2	-3	-8	-3	-3
BBL	157.00	6	-3	-6	-10	-3	8
KBANK	131.50	-11	-1	4	4	-2	-11
KTB	18.80	6	-2	-3	-7	1	6
SCB	97.50	-9	-3	-4	-14	-9	-8
TISCO	96.25	-3	-1	-4	-3	3	-1
TTB	1.59	13	-4	-5	-7	5	17
COMM	30,886.61	-21	-1	-6	-8	-19	-13
CRC	38.25	-17	3	-1	-2	-16	-6
COM7	26.00	-24	-6	-15	-8	-7	-13
CPALL	55.75	-18	-2	-6	-7	-15	-9
GLOBAL	17.40	-22	5	8	5	-2	-13
HMPRO	12.10	-22	3	-1	-11	-17	-17
CONMAT	7,599.81	-18	0	-2	-8	-14	-16
SCC	290.00	-15	0	-4	-9	-13	-14
ENERG	20,195.29	-20	-2	-1	-10	-9	-19
BANPU	7.70	-44	-1	-3	-20	-10	-39
BGRIM	23.60	-41	-2	-8	-36	-41	-32
EA	44.25	-54	-5	-7	-24	-35	-54
EGCO	126.50	-27	-3	4	-5	-18	-26
GPSC	43.75	-40	1	5	-17	-32	-33
GULF	44.75	-19	-1	3	-9	-15	-12
OR	18.20	-24	-4	0	-12	-20	-25
PTT	33.00	-1	-2	2	-8	3	-4
PTTEP	161.50	-8	-2	-4	-3	9	-15
RATCH	32.00	-25	-4	3	-10	-17	-23
TOP	47.25	-16	-3	-5	-13	-1	-13
ETRON	9,621.90	-7	-7	-7	-24	1	23
DELTA	77.75	-91	-7	-7	-26	0	-87
FIN	3,274.71	-30	-3	-4	-10	-23	-26
KTC	45.75	-22	-2	0	-5	-18	-22
MTC	41.50	9	4	17	7	4	20
SAWAD	45.00	-8	-3	3	-7	-26	8
TIDLOR	21.20	-28	0	7	-5	-18	-16
FOOD	10,587.24	-17	-1	-2	-5	-8	-16
CBG	75.25	-22	4	4	5	0	-21
CPF	18.10	-27	-6	-3	-8	-11	-28
MINT	27.75	-14	-5	-7	-13	-17	-7
OSP	23.70	-16	-4	-3	-18	-21	-11
TU	14.00	-17	2	3	3	-7	-19
HELTH	6,654.35	-8	-3	-3	-7	-10	-13
BDMS	26.75	-8	-1	0	-9	-10	-14
BH	230.00	8	-11	-9	-7	-6	-1
ICT	149.76	-10	-1	-5	-5	-11	-8
ADVANC	222.00	14	1	0	0	1	19
INTUCH	70.50	-9	4	-1	-7	-9	-1
TRUE	5.75	N/A	-7	-16	-15	-29	N/A
INSUR	9,227.42	-27	-4	-12	-9	-17	-31
TLI	10.00	-33	-5	-13	-8	-22	-35
PKG	3,611.65	-35	-2	2	-8	-19	-34
SCGP	36.25	-36	-2	5	-7	-19	-35
PETRO	698.75	-30	-2	1	-17	-22	-31
IVL	25.00	-39	-2	-2	-25	-29	-42
PTTGC	36.00	-24	-2	8	-9	-15	-23
PROP	223.12	-18	0	-2	-7	-14	-14
AWC	3.64	-42	2	1	-17	-33	-39
CPN	64.75	-9	1	4	-3	-8	-8
LH	7.55	-24	-1	-3	-10	-18	-20
WHA	4.78	17	-4	-9	-2	5	24
TRANS	320.17	-15	-2	-2	-7	-11	-14
AOT	67.50	-10	-2	-1	-5	-8	-10
BEM	7.90	-19	-2	-1	-10	-13	-16
BTS	7.30	-13	-2	2	1	-6	-13
TOURISM	548.52	-15	-4	-4	-10	-20	-14
CENTEL	45.00	-10	-2	1	-3	-19	-10





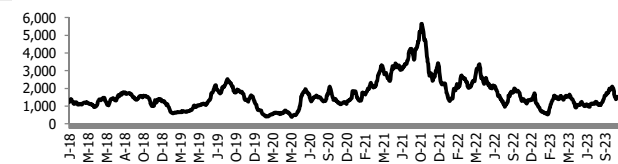
อัตราแลกเปลี่ยนวันนี้* 35.84 Change 0.32

*เปรียบเทียบ Transaction ล่าสุดกับก่อนหน้า (โดยไม่แยกว่าเป็นของ off-shore หรือ on-shore)

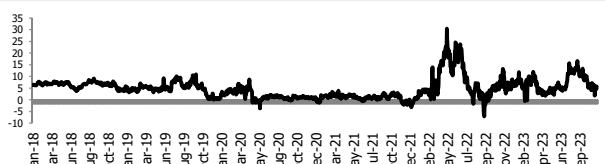
สินค้า	หน่วยราคา	ปิดล่าสุด	ก่อนหน้า	ราคาปิดล่าสุด	ก่อนหน้า	เปลี่ยนแปลง +/-	%	หลักทรัพย์ที่เกี่ยวข้อง
เรือ <i>ปรับปรุง</i>	Baltic Dry Index (spot)	10-Nov-23	9-Nov-23	1,643	1,598	+45.00	2.8%	PSL, TTA
	BHSI (Handy Size)	10-Nov-23	9-Nov-23	594	607	-13.00	-2.1%	
ยาง	(US Cents/kg)	10-Nov-23	9-Nov-23	170.90	170.90	+0.00	0.0%	STA, TRUBB
น้ำตาล	(Cent/Pound)	10-Nov-23	9-Nov-23	27.29	27.78	-0.49	-1.8%	KSL, KBS, KTIS, BRR
ถั่วเหลือง	(Cent\$/Bushel)	10-Nov-23	9-Nov-23	1,347.50	1,343.50	+4.00	0.3%	TVO
น้ำมันปาล์ม	(US\$/ton)	10-Nov-23	9-Nov-23	3,802.00	3,754.00	+48.00	1.3%	CPI, LST, UPOIC, UVAN
สังกะสี	(US\$/ton)	10-Nov-23	9-Nov-23	2,598.00	2,612.00	-14.00	-0.5%	PDI
ทองคำ	(US\$/oz)	10-Nov-23	9-Nov-23	1,932.60	1,964.20	-31.60	-1.6%	THL (Source:Aspen)
SPDR Gold Trust	(ton)	10-Nov-23	9-Nov-23	867.28	867.28	+0.00	0.0%	
น้ำมันดิบ <i>ทุกวัน</i>	WTI (US\$/barrel)	10-Nov-23	9-Nov-23	77.01	75.74	+1.27	1.7%	PTT, PTTEP, TOP, PTTGC, BCP
	Brent (US\$/barrel)	10-Nov-23	9-Nov-23	81.22	80.01	+1.21	1.5%	(Source:Aspen)
ค่าการกลั่น <i>ทุกวัน</i>	GRM (US\$/barrel)	10-Nov-23	9-Nov-23	3.98	3.39	+0.59	0.0%	BCP, IRPC, PTTGC and TOP (Bloomberg)
น้ำมันทำความร้อน	Heating Oil (cent/gallon)	10-Nov-23	9-Nov-23	241.81	239.41	+2.40	1.0%	BCP, IRPC, PTTGC and TOP (Bloomberg)
	Natural Gas(\$/MMBtu)	10-Nov-23	9-Nov-23	3.09	3.03	+0.06	2.0%	PTTEP, PTT, BANPU (Bloomberg)
ปิโตรเคมี	Naphtha (US\$/MT)	10-Nov-23	9-Nov-23	629.13	647.88	-18.75	-2.9%	PTTGC, SCC (เป็นต้นทุน)
	Ethylene (US\$/MT)	6-Nov-23	27-Oct-23	860	875	-15.00	-1.7%	PTTGC, SCC, IRPC (Bloomberg)
	Propylene (US\$/MT)	6-Nov-23	27-Oct-23	810	810	+0.00	0.0%	PTTGC, SCC, IRPC
เหล็ก	HRC (US\$/ton) รีดร้อน	10-Nov-23	9-Nov-23	893.0	889.0	+4.00	0.4%	(Source:Bloomberg)
ถ่านหิน	NEX (US\$/ton)	10-Nov-23	3-Nov-23	121.32	119.93	+1.39	1.2%	BANPU, LANNA, UMS
อาหาร	ไก่ (บาท/กก.)	31-Oct-23	30-Sep-23	36.00	38.00	-2.00	-5.3%	CPF, GFPT (Source: CPF)
	ทุเรียน <i>ทุกเดือน</i> กุ้งVannamei(บาท/กก.)	31-Oct-23	30-Sep-23	120	110	+10.00	9.1%	CPF, CFRESH, SSF, ASIAN, TU
	ทุเรียน <i>ทุกเดือน</i> สักร (บาท/กก.)	31-Oct-23	30-Sep-23	60.00	68.00	-8.00	-11.8%	CPF

กราฟแสดงแนวโน้มราคา

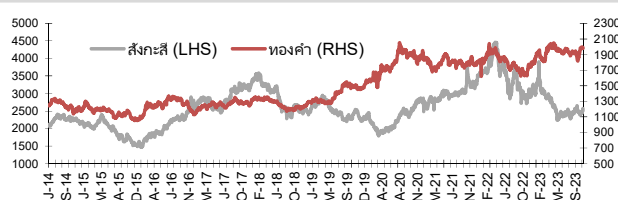
ค่าระวางเรือ (Baltic dry Index)



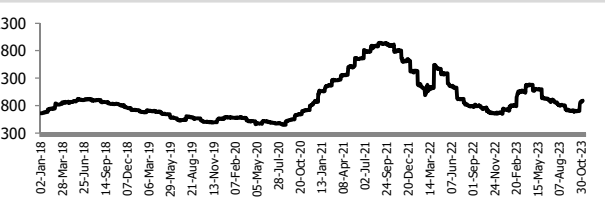
ค่าการกลั่น GRM (US\$/barrel)



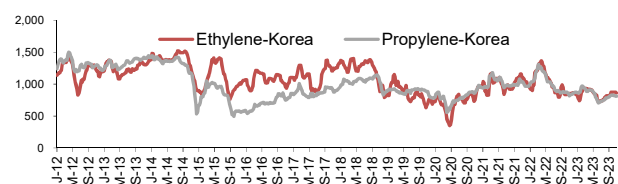
สังกะสี ทองคำ : PDI



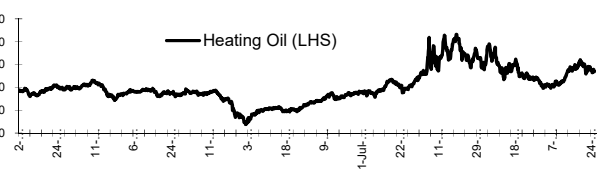
เหล็กรีดร้อน



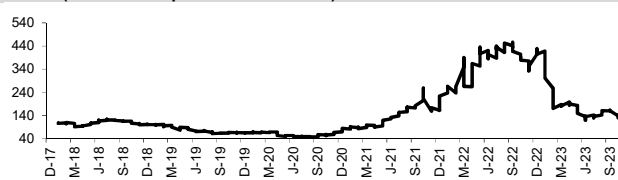
Ethylene-Korea vs Propylene-Korea (US\$/MT)



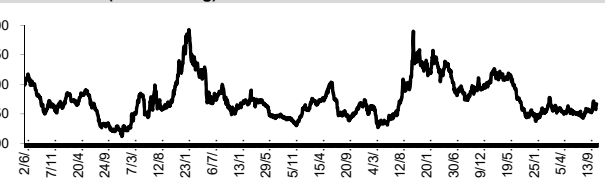
Bunker /Heating Oil Price (USD/ton)



ถ่านหิน (Nexcastle Export Index US\$/ton)



ราคายาง (US Cents/kg)



ที่มา: CPF, BANPU, Bloomberg and Aspen



บริษัทหลักทรัพย์ ทรินิตี้ จำกัด
 TRINITY SECURITIES CO.,LTD.
 Research Department
 www.trinityquicktrade.com , www.trinitythai.com

NVDR Trading Data by Stock : 13 Nov 2023

Total NVDR Trading (Bt m)	Date 10 Nov 23	Net (Bt M)
21,038.76	Institutions	+917.10
% of SET : 20.63%	Proprietary	+178.69
Total SET Trading Value : +50,981.87	Foreign	-2,384.79
	Local Investor	+1,289.00

STOCK	Net Buy ซื้อสุทธิ					
	Value (Btm) : มูลค่า (ล้านบาท)					
	10 Nov	9 Nov	8 Nov	7 Nov	6 Nov	Total 5 Days
1 BCP	239.9	50.9	30.6	25.2	-2.3	344.3
2 KBANK	234.6	-65.9	169.0	185.7	114.1	637.4
3 BANPU	129.3	72.5	-44.7	52.9	9.9	220.0
4 BBL	90.5	-9.6	48.8	65.9	-113.8	81.8
5 PTTGC	71.3	-7.1	-56.4	13.1	-56.3	-35.5
6 OR	55.6	85.3	22.3	-10.3	27.7	180.6
7 GULF	55.2	54.7	66.9	-47.0	-18.1	111.6
8 AWC	51.2	-22.7	-7.9	-26.2	-5.1	-10.8
9 TOP	48.8	15.0	-54.5	-16.2	4.5	-2.3
10 BH	47.9	-245.5	-38.2	156.2	-141.1	-220.6
11 AOT	43.2	-0.7	-32.5	-4.6	-137.0	-131.6
12 CPAXT	40.8	-57.1	-16.5	-48.5	-27.3	-108.6
13 STA	36.1	-30.9	5.8	-1.6	2.8	12.2
14 SCB	34.9	313.2	136.7	-33.7	88.6	539.7
15 BAM	34.9	-17.0	2.3	-17.0	-31.5	-28.4
16 TASCO	25.9	20.1	31.6	45.3	15.0	137.9
17 CENTEL	23.7	-2.6	-12.2	17.9	15.8	42.6
18 JTS	23.4	-12.8	3.3	11.4	-6.1	19.2
19 OSP	22.8	-34.2	13.8	-71.3	-38.5	-107.3
20 IVL	21.7	-13.9	-17.3	-71.5	64.3	-16.5
21 PSL	21.5	-6.4	-8.2	-58.2	-4.1	-55.4
22 SISB	20.5	-3.7	4.4	-0.8	-4.4	16.0
23 CPALL	20.0	-444.4	-32.3	-13.3	-224.5	-694.6
24 SPRC	19.9	37.5	-16.3	5.9	-33.0	14.0
25 EGCO	19.4	23.1	-34.4	-16.4	-32.6	-40.8
26 BCH	18.0	-38.3	-32.8	22.5	-10.8	-41.4
27 RATCH	16.3	-9.7	-2.7	-18.7	-17.1	-32.0
28 PSG	16.1	8.9	0.0	1.8	1.8	28.5
29 ITC	15.9	11.0	1.1	7.0	3.5	38.5
30 GPSC	15.7	-66.7	29.2	-72.6	-143.8	-238.2

STOCK	Net Sell ขายสุทธิ					
	Value (Btm) : มูลค่า (ล้านบาท)					
	10 Nov	9 Nov	8 Nov	7 Nov	6 Nov	Total 5 Days
DELTA	-463.5	23.6	-134.1	-3.7	59.4	-518.3
CPN	-161.4	19.3	30.1	42.8	-10.3	-79.6
JMT	-149.7	4.6	-20.9	37.7	-82.5	-210.8
CRC	-135.2	-23.0	55.0	-19.7	19.8	-103.1
PTTEP	-120.7	-186.5	-508.3	214.3	245.2	-356.1
HMPRO	-116.1	52.4	-6.8	-24.9	-66.3	-161.7
WHA	-107.4	-14.7	39.4	0.9	-42.3	-124.2
GLOBAL	-98.4	-87.7	-2.2	-10.3	-52.2	-250.7
PTT	-83.5	12.5	-19.5	-105.8	-120.0	-316.3
LH	-70.6	-27.4	-14.5	-80.0	-163.0	-355.6
CPF	-68.6	-5.5	-14.7	-14.0	-7.1	-110.0
HANA	-58.8	75.3	-14.4	19.7	13.5	35.3
TIDLOR	-49.3	-15.3	-12.9	59.3	-30.9	-49.1
KTB	-46.0	30.3	-7.2	-39.2	-125.6	-187.8
BLA	-45.4	-15.8	1.4	-6.6	-9.5	-75.9
TKN	-45.0	-12.6	-26.6	-26.6	-19.7	-130.5
SAWAD	-42.3	-26.3	35.1	39.2	71.2	77.1
JMART	-38.5	-27.0	-13.4	16.5	-22.7	-85.2
BGRIM	-37.4	-68.5	49.9	-34.5	-92.7	-183.2
SPALI	-37.3	-12.7	1.9	-32.3	-9.3	-89.7
EA	-31.8	34.5	-4.4	-40.2	-118.6	-160.5
KKP	-24.1	-15.2	-5.1	-3.0	86.0	38.6
SCC	-22.8	-70.9	19.9	50.2	201.8	178.1
ADVANC	-22.3	-2.1	-151.9	56.3	96.2	-23.8
GUNKUL	-21.0	-20.0	9.3	-6.3	-63.2	-101.3
MINT	-20.2	-98.5	-11.4	-47.0	-73.7	-250.8
SINGER	-17.6	-0.5	6.8	-15.8	5.3	-21.9
KTC	-16.5	7.2	10.2	-1.4	4.6	4.1
MEGA	-16.5	-19.9	-6.3	-9.8	-5.1	-57.5
CBG	-16.3	-113.7	-9.5	-57.3	-29.7	-226.5

STOCK	MONTH TO DATE (Bt m) ยอดซื้อขายสุทธิเดือน พฤศจิกายน 66	
	1 - 10 Nov 23	
	TOTAL NET BUY	TOTAL NET SELL
SCB	834.3	CPALL -1,197.7
KBANK	737.7	BDMS -1,094.2
AAV	597.0	PTTEP -712.2
BCP	563.2	LH -619.2
BANPU	548.1	BH -502.6
SCC	261.8	KTB -435.3
SAWAD	261.6	GPSC -397.3
OR	253.3	GLOBAL -396.9
TASCO	199.2	DELTA -303.6
WHA	175.4	MINT -298.0
BBL	169.9	JMT -287.9
INTUCH	164.8	CBG -280.3
IVL	145.1	PTTGC -278.6
KTC	106.1	BGRIM -208.4
GULF	96.0	AOT -190.3
JTS	94.6	HMPRO -180.3
KCE	88.2	BA -165.7
DOHOME	80.6	TKN -150.4
MAJOR	80.5	SPALI -135.1
EA	77.5	ICHI -128.7
ITC	75.6	XO -127.3
BAM	71.1	BLA -125.8
COM7	70.3	SKY -124.9
TISCO	66.8	AP -117.3
SC	57.2	MEGA -113.4
IRPC	54.4	HANA -111.7
TIDLOR	50.8	JMART -105.4
SAFE	49.2	PTT -101.8
BE8	48.2	GUNKUL -93.5
TU	47.0	OSP -88.8

STOCK	YEAR TO DATE Y2023 (Bt m) ยอดซื้อขายสุทธิปี 2566	
	3 Jan 23 - 10 Nov 23	
	TOTAL NET BUY	TOTAL NET SELL
1 CPALL	8,012.8	AOT -12,652.7
2 PTTEP	5,680.9	KBANK -11,207.4
3 TTB	5,080.4	LH -6,945.5
4 BBL	4,759.4	KKP -3,925.9
5 MAKRO	4,118.8	CRC -3,862.7
6 BDMS	3,401.2	PTTGC -3,729.1
7 SCC	2,867.2	BANPU -2,945.4
8 TIDLOR	2,849.9	CPF -2,652.5
9 ADVANC	2,589.0	PTT -2,641.0
10 WHA	2,544.9	HMPRO -2,572.8
11 HANA	2,345.0	RATCH -2,113.5
12 SCB	2,221.3	IVL -2,067.8
13 TASCO	2,011.4	AWC -1,767.8
14 ICHI	1,449.6	DELTA -1,744.6
15 TRUE	1,430.8	BEM -1,711.3
16 KTB	1,418.5	SPALI -1,710.6
17 AAV	1,377.6	GULF -1,694.2
18 PSG	1,137.6	CPN -1,645.4
19 BCP	1,110.1	TISCO -1,521.3
20 COM7	975.6	TU -1,461.7
21 CBG	951.6	GLOBAL -1,459.9
22 AMATA	927.2	EA -1,423.9
23 TLI	832.0	OR -1,270.9
24 TCAP	743.7	ESSO -1,240.5
25 KCE	735.1	BLA -1,214.5
26 OSP	668.2	BH -1,148.2
27 GUNKUL	655.7	TOP -1,089.5
28 ITC	622.0	EGCO -1,086.6
29 GPSC	562.8	IRPC -1,069.9
30 CK	529.0	THG -910.0

STOCK	Total Net BUY/SELL Y2022 ยอดซื้อขายสุทธิปี 2565	
	Value (Btm) : มูลค่า (ล้านบาท)	
	TOTAL NET BUY	TOTAL NET SELL
1 PTTEP	24,291	PTT -4,542
2 BDMS	21,045	PTTGC -3,390
3 AOT	17,316	SCC -2,224
4 BH	14,290	DTAC -1,701
5 EA	13,423	SABUY -1,578
6 KBANK	11,914	TU -1,164
7 CPALL	11,493	NEX -1,106
8 BANPU	9,175	KCE -1,104
9 TRUE	7,682	WICE -1,099
10 TOP	7,607	JMART -1,052
11 IVL	7,432	BAM -702
12 ADVANC	7,122	JAS -688
13 MAKRO	7,078	BYD -687
14 CRC	7,059	IRPC -682
15 CPN	6,619	RBF -623
16 CPF	5,700	III -574
17 DELTA	5,694	DITTO -513
18 KTB	5,693	ASK -511
19 BCP	5,315	TCAP -509
20 HMPRO	5,088	GUNKUL -503
21 MORE	4,994	BEC -474
22 AWC	4,789	NINE -439
23 OSP	4,166	AS -436
24 SPALI	4,128	JTS -419
25 BEM	3,789	WORK -365
26 MTC	3,689	SAT -351
27 MINT	3,574	HUMAN -345
28 INTUCH	3,497	MACO -342
29 LH	3,391	LEO -300
30 OR	3,371	BTG -296

แบบรายงานการเปลี่ยนแปลงการถือหลักทรัพย์และสัญญาซื้อขายล่วงหน้าของผู้บริหาร (แบบ 59)

ชื่อผู้บริหาร	วิธีการได้มา/ จำหน่าย	จำนวน (หุ้น)	ราคา (บาท)	มูลค่า (บาท)	ประเภท หลักทรัพย์	วันที่ได้มา/ จำหน่าย
CV นาย เศรษฐศิริ ศักดิ์สิทธิ์เสรีกุล	ขาย	5,814,000.00	0.59	3,430,260.00	หุ้นสามัญ	6/11/2566
CV นาย เศรษฐศิริ ศักดิ์สิทธิ์เสรีกุล	ขาย	2,228,000.00	0.57	1,269,960.00	หุ้นสามัญ	7/11/2566
NDR นาง นิตยา สัมฤทธิ์ธรรมิชา	ขาย	2,094,000.00	0.07	146,580.00	ใบสำคัญแสดงสิทธิที่จะซื้อหุ้น	9/11/2566
TACC นาย ชัชชวี วัฒนสุข	ขาย	238,600.00	4.36	1,040,296.00	หุ้นสามัญ	6/11/2566
EP นาย ยุทธ ชินสุภักกุล	ซื้อ	15,800.00	2.78	43,924.00	หุ้นสามัญ	9/11/2566
TPBI นาย สมศักดิ์ บริสุทธนะกุล	ซื้อ	34,200.00	3.02	103,284.00	หุ้นสามัญ	9/11/2566
VIBHA นาย สิทธิ ภาณุพัฒน์พงศ์	ซื้อ	78,700.00	1.93	151,891.00	หุ้นสามัญ	9/11/2566

ที่มา : ศูนย์สารสนเทศตลาดทุน สำนักงานคณะกรรมการ ก.ล.ด.

หลักทรัพย์ที่ต้องซื้อขายด้วยบัญชี Cash Balance

Stock	September 2023																					
	11	12	13	14	15	18	19	20	21	22	25	26	27	28	29	2	3	4	5	6	9	10

LEVEL 1 : ผู้ซื้อต้องใช้บัญชี Cash Balance และห้ามนำหลักทรัพย์ที่กำหนดมาคำนวณวงเงินซื้อขาย

-

LEVEL 2: ผู้ซื้อต้องใช้บัญชี Cash Balance, ห้ามคำนวณวงเงินซื้อขาย และห้าม Net Settlement

-

LEVEL 3: ห้ามซื้อขาย (SP) 1 วันทำการวันแรก และผู้ซื้อต้องใช้บัญชี Cash Balance, ห้ามคำนวณวงเงินซื้อขาย และห้าม Net Settlement

-

Source: SET

Short Sales

Stock	% Short Sale Volume Comparing with Main Board	Average Price (Bt)	Volume (shares)	Value (Mil. B)
PTT	16.89	33.00	6,025,000	198,825,000
AOT	11.56	67.87	2,490,500	169,036,525
CPALL	6.63	55.58	2,802,400	155,763,175
WHA	12.84	4.90	29,720,800	145,628,928
BDMS	20.76	26.50	4,944,000	131,016,000
CRC-R	13.52	38.22	3,425,500	130,917,925
ADVANC	12.33	222.48	464,300	103,297,000
WHA-R	8.65	4.88	20,078,600	98,026,118
BH-R	7.93	229.57	376,700	86,477,900
DELTA-R	5.72	79.40	1,083,500	86,034,000
PTTEP	10.57	161.66	513,700	83,045,850
KTB	6.64	18.71	4,422,700	82,732,070
CPN-R	8.12	64.52	1,226,700	79,145,300
PTTEP-R	9.86	161.95	478,300	77,458,650
BBL	7.31	156.36	443,800	69,392,200
BH	6.32	230.45	299,000	68,905,000
GPSC-R	8.05	43.31	1,567,900	67,900,325
GLOBAL-R	13.37	17.19	3,723,600	64,027,290
MTC	11.05	41.24	1,408,400	58,087,300
SCC-R	15.56	292.33	190,200	55,601,900
TIDLOR-R	6.03	21.07	2,568,300	54,114,090
COM7	4.45	24.71	2,112,200	52,188,790
CPN	5.32	64.05	808,800	51,800,850
BANPU	6.28	7.64	6,724,200	51,384,210
BGRIM	6.70	23.67	1,990,700	47,119,370
GPSC	5.57	42.90	1,095,900	47,011,575
BANPU-R	5.65	7.69	6,006,700	46,217,845
EA	6.72	44.86	1,008,700	45,250,350
CRC	4.65	37.86	1,190,800	45,080,075
HMPRO	5.24	11.76	3,717,100	43,717,010
AOT-R	2.97	68.06	637,900	43,414,025
CPALL-R	1.81	55.58	766,400	42,597,000
JMART-R	3.33	17.04	2,495,200	42,517,860
JMART	3.27	16.36	2,551,600	41,739,440
CPF	5.75	18.27	2,244,100	41,007,010
GULF	8.91	44.79	907,600	40,648,400
JMT	1.30	28.16	1,437,400	40,481,575
CENTEL-R	12.06	44.95	896,600	40,299,000
GLOBAL	8.30	17.18	2,312,500	39,725,410
BDMS-R	6.08	26.49	1,449,100	38,383,225
SCC	10.33	291.65	126,600	36,923,500
SAWAD	6.51	45.10	816,300	36,815,550
CBG	6.50	75.17	487,100	36,614,575
HANA	7.39	51.37	705,800	36,257,675
DELTA	2.31	80.06	433,500	34,705,100
BCP	5.77	41.01	817,700	33,535,225
TTB	14.22	1.60	20,903,800	33,480,852
KCE	7.25	51.61	631,000	32,564,200
BGRIM-R	4.62	23.78	1,366,800	32,497,390
HMPRO-R	3.86	11.96	2,691,900	32,196,970
MINT	12.96	27.65	1,128,000	31,191,300
CBG-R	5.49	74.88	412,900	30,918,125
KBANK	2.21	131.36	231,900	30,463,400
PTTGC	11.67	36.03	841,900	30,337,050
TIDLOR	3.35	20.88	1,441,000	30,094,200
EA-R	4.34	44.77	652,200	29,201,750
KBANK-R	2.09	131.50	218,700	28,759,350
KCE-R	6.40	51.61	556,600	28,726,600
CPAXT	4.16	26.96	1,011,400	27,265,900

Source: SET



November 2023

Monday	Tuesday	Wednesday	Thursday	Friday
6	7	8	9	10
<ul style="list-style-type: none"> ▪ SIRI ลูกหุ้นเข้า 800,000 หุ้น 	<ul style="list-style-type: none"> ▪ TVDH XW 3:1 @ 0.10 บาท ▪ GCAP ลูกหุ้นเข้า 1,984,126 หุ้น ▪ JCKH ลูกหุ้นเข้า 2,963,475,936 หุ้น ▪ WAVE ลูกหุ้นเข้า 562,751,624 หุ้น 	<ul style="list-style-type: none"> ▪ BAREIT XD 0.20 บาท ▪ TMILL XD 0.08 บาท ▪ AAV ลูกหุ้นเข้า 171,428,571 หุ้น 	<ul style="list-style-type: none"> ▪ CHAYO XW 10:1 ▪ META ลูกหุ้นเข้า 214,649,566 หุ้น 	<ul style="list-style-type: none"> ▪ LHSC XD 0.16 บาท ▪ QHPF XD 0.125 บาท ▪ SC ลูกหุ้นเข้า 1,250,000 หุ้น
13	14	15	16	17
<ul style="list-style-type: none"> ▪ UMS XR 8:1 @ 1.40 บาท ▪ SONIC ลูกหุ้นเข้า 2,530,000 หุ้น ▪ TKC ลูกหุ้นเข้า 4,316,640 หุ้น 	<ul style="list-style-type: none"> ▪ DIF XD 0.2264 บาท ▪ POPF XD 0.1803 บาท ▪ PPF XD 0.1909 บาท ▪ RAM XD 0.20 บาท ▪ SIRIP XD 0.065 บาท ▪ META XR 85:1 @ 0.24 บาท ▪ WHART XR 1:0.0598 @ - บาท 		<ul style="list-style-type: none"> ▪ CPNCG XD 0.2403 บาท 	<ul style="list-style-type: none"> ▪ FTREIT XD 0.187 บาท ▪ SPRIME XD 0.15 บาท
20	21	22	23	24
<ul style="list-style-type: none"> ▪ DCC XD 0.017 บาท ▪ PTL XD 0.05 บาท 	<ul style="list-style-type: none"> ▪ BOFFICE XD 0.1458 บาท ▪ CPNREIT XD 0.257 บาท ▪ ICHI XD 0.50 บาท ▪ KTBSTMR XD 0.1765 บาท 	<ul style="list-style-type: none"> ▪ GUNKUL XD 0.06 บาท ▪ ICN XD 0.15 บาท ▪ IMPACT XD 0.10 บาท ▪ INETREIT XD 0.2007 บาท ▪ KUN XD 0.035 บาท ▪ SFLEX XD 0.045 บาท ▪ SPC XD 0.60 บาท ▪ TPRIME XD 0.1028 บาท ▪ WHA XD 0.0669 บาท ▪ WHAUP XD 0.06 บาท 	<ul style="list-style-type: none"> ▪ DMT XD 0.35 บาท ▪ FPT XD 0.40 บาท ▪ TRP XD 0.10 บาท 	
27	28	29	30	
	<ul style="list-style-type: none"> ▪ W XR 5:1 @ 1.00 บาท ▪ W XW 1:1 			



December 2023

Monday	Tuesday	Wednesday	Thursday	Friday
				1
				▪ TNH XD 0.60 บาท
4	5	6	7	8
▪ TRC XR 4:1 @ 0.20 บาท	วันคล้ายวันพระบรมราชสมภพ พระบาทสมเด็จพระบรมชนกาธิเบศร มหาภูมิพลอดุลยเดชมหาราช บรมนาถ บพิตร วันชาติ และวันพ่อแห่งชาติ			
11	12	13	14	15
ชดเชยวันรัฐธรรมนูญ				
18	19	20	21	22
		▪ GIFT XW 3:1	▪ HYDRO XR 1.5:1 @ 0.30 บาท ▪ HYDRO XW 1.5:1 @ 0.01	
25	26	27	28	29
		▪ META XW 45:4		