

Investment Strategy

- **สรุปภาพรวมตลาด:**
- ดัชนี Dow Jones ปิด +173.01 จุด S&P500 ปิด +21.26 จุด และดัชนี Nasdaq ปิด +100.91 จุด หลังกระทรวงแรงงานสหรัฐรายงานดัชนีราคาผู้บริโภคทั่วไป (CPI) ในเดือนพ.ย. ปรับขึ้น 3.1% yoy และ 0.1% mom สอดคล้องกับการคาดการณ์ของตลาด ขณะที่นักลงทุนจับตามผลการประชุมเฟดซึ่งจะมีการแถลงในคืนนี้ รวมทั้งการคาดการณ์อัตราดอกเบี้ยนโยบายของเฟด (dot plot) และถ้อยแถลงของนายเจอโรม พาวเวล ประธานเฟด เพื่อหาสัญญาณทิศทางอัตราดอกเบี้ยของเฟดในปี 2567 ดัชนีตลาดยุโรปดัชนี STOXX 600 ปิด -0.98 จุด นักลงทุนชะลอการซื้อชอร์ตก่อนการประชุมกำหนดอัตราดอกเบี้ยของธนาคารกลางของสหรัฐ อังกฤษ และยุโรปในสัปดาห์นี้
- ราคาน้ำมันดิบ WTI ส่งมอบเดือนม.ค. ลดลง 2.71 ดอลลาร์ เนื่องจากความกังวลเกี่ยวกับภาวะอุปทานน้ำมันในตลาด และอุปสงค์น้ำมันที่ชะลอลง ติดตามผลการประชุมนโยบายการเงินของเฟดและการรายงานสต็อกน้ำมันดิบจากสำนักงานสารสนเทศด้านการพลังงานของรัฐบาลสหรัฐ (EIA) ในวันนี้
- คาดว่าแนวรับสำคัญที่ 1370 จุดยังรับอยู่ และ เตรียมรับเม็ดเงินไหลเข้าจาก TESG โดย เราคาดว่าหุ้นที่มี SET ESG Rating จำนวน 121 บริษัทจากทั้งหมด 193 บริษัทจะได้รับคัดเลือกมาคำนวณดัชนี SET ESG ซึ่งรายชื่อจะประกาศเดือนธ.ค. 2023 เราคาดว่ากองทุน TESG จะมีเม็ดเงินลงทุนประมาณ 1 หมื่นล้านบาทในเดือนธ.ค. 2023 ซึ่งค่าซื้อหน่วยลงทุนในกองทุนฯ นี้สามารถนำมาลดหย่อนภาษี

หุ้นแนะนำ
ITC : ส่งออกอาหารสัตว์เลี้ยง (+0.8% yoy / +2% mom) โดย ส่งออกอาหารสุนัข / แมว (+5.5% yoy / +5% mom) จากการประชุมนักวิเคราะห์ โทเทเป็นบวก โดย งบ 4Q23 จะแข็งแกร่งที่สุดของปี และ ต้นทุนของหุ้นปรับตัวลดลง ทำให้ GPM ขยายตัว qoq

CPALL : การบริโภคภาคเอกชนเดือน ต.ค. 2023 +7.3% yoy / +1.3% mom สอดคล้องกับ ภาพ SSSG เป็นบวกในเดือนต.ค.-พ.ย. 2023 ทั้ง 7-Eleven: +3%, Makro: +3%, Lotus's Thailand +5% เราคาดว่าบริษัทจะมีกำไรสุทธิเติบโตสูงขึ้นได้ yoy ในไตรมาส 4 จากผลการดำเนินงานที่ดีขึ้นของการปรับลดค่าไฟฟ้าและฐานที่ต่ำจากรายการที่บันทึกครั้งเดียว

SPRC : SPRC แจ้งผลท. ว่า FCC สามารถรีสตาร์ทได้สำเร็จ ดังนั้นปริมาณการใช้แก๊สธรรมชาติของโรงกลั่น SPRC อาจสูงถึง 140-145,000 บาร์เรล/วันใน 4Q23F / ประเด็น SBM จะสนับสนุนราคาหุ้นในอนาคต

Fundamental Stock:

OSP: เราเชื่อว่าการสู้รบกันระหว่างรัฐบาลทหารของพม่าชนกลุ่มน้อยและพม่าตั้งแต่ 27 ต.ค. 2023 จะส่งผลกระทบต่อยอดขายเครื่องดื่มชูกำลัง ยอดขายประมาณ 30% ใน 9M23 อยู่ในเขตพื้นที่การสู้รบ (ยอดขาย Energy drink ในประเทศพม่า คิดเป็น 12% ของรายได้ทั้งหมดใน 9M23) เราคาดการณ์ยอดขายจะลดลง 70% ในพื้นที่สู้รบและผลกระทบทางอ้อม 20% ในพื้นที่นอกเขตสู้รบ เราเชื่อว่ากำไรสุทธิจะยังคงเติบโตต่อเนื่องในปี FY23-25 จากการประหยัดต้นทุนและโครงการเพิ่มประสิทธิภาพการผลิตและดำเนินงาน ขณะที่หลังจากปี FY25 คาดว่ากำไรสุทธิจะชะลอลงจากยอดขายในประเทศพม่าและการอิมพอร์ตของตลาด Energy drink ในประเทศ เราปรับประมาณการ EPS ลดลง 7.6-9.9% ในปี FY23-25 เพื่อสะท้อนยอดขายในพม่าและรายได้จากให้บริการผลิตขวดแก้ว (OEM) ลดลง หลังการปิดโรงงานที่สมุทรปราการใน 4Q23 เราคงแนะนำ ซื้อ แต่ปรับลงราคาเป้าหมายเป็น 24 บาท

Financial service: Thai Motor Expo 2023 ที่ผ่านมา พบว่าธนาคารและผู้ผลิตรถยนต์ต้องการเงินค่านับสูงและเสนออัตราดอกเบี้ยที่สามารถแข่งขันได้ เราสังเกตเห็นความสนใจของผู้เข้าชมในรถยนต์ไฟฟ้าและความต้องการรถยนต์สูง โดยมีรายงานยอดจองทั้งหมดในงาน Thai Motor Expo 2023 เพิ่มขึ้น 48% เมื่อเทียบกับงาน Thai Motor Expo 2022 / ยอดขายรถ EV จาก 5 แบรินด์จีน (BYD, AION, ChangAn, GWM และ Neta) มีสัดส่วนยอดจองถึง 36% ของยอดจองรวมในงาน Thai Motor Expo ถือว่าเป็นสัญญาณสำหรับการปรับตัวที่รวดเร็วสำหรับผู้บริโภคในตลาดรถ EV เราคงแนะนำ Overweight กลุ่มธนาคาร โดยเลือก BBL และ SCB เป็นหุ้น Top Pick

Market Summary

Market Data	Close	Chg	Chg (%)
SET Index	1,373.92	-7.07	-0.51%
High	1,383.41	2.42	0.18%
Low	1,370.04	-10.95	-0.79%
SET 50 Index	850.55	-2.14	-0.25%
SET 100 Index	1,882.99	-7.49	-0.40%
MAI Index	391.09	-9.42	-2.35%
Volume (m share)	10,038.40		
Value (Btrmn)	35,314.05		
P/E (x)	17.86		
DOW JONES	36,577.94	173.01	0.48%
NASDAQ	14,533.40	100.91	0.70%
FTSE100	7,542.77	-2.12	-0.03%
JAPAN	32,843.70	51.90	0.16%
HONG KONG	16,374.50	173.01	1.07%
KOREA	2,535.27	9.91	0.39%
SINGAPORE	3,102.31	12.11	0.39%
MALAYSIA	1,447.12	0.73	0.05%
CHINA	3,003.44	12.00	0.40%
PHILIPPINES	6,292.39	64.10	1.03%
VIETNAM	1,127.63	2.13	0.19%
INDONESIA	7,125.31	36.52	0.52%
INDIA	69,551.03	-377.50	-0.54%

SET Daily Trading (THB m)	Buy	Sell	Net
Local Institutions	2,786.94	2,387.51	399.43
Proprietary Trading	2,588.24	2,724.27	-136.03
Foreign Investors	19,080.29	19,848.69	-768.40
Local Individuals	10,858.58	10,353.59	504.99

Bond Trading - Net (THB m)	Short-term (TTM<1Y)	Long-term (TTM>1Y)	Total
Asset Mgmt. Companies	28,927.84	216.00	29,143.84
Domestic Companies	6,113.53	377.30	6,490.83
Foreign Companies	-201.56	-353.74	-555.30
Total Trading Value	114,832.94	18,215.20	133,048.15

Fixed Income	Close	Chg	Chg (%)
U.S. Bond Yield - 10Y (%)	4.20	0.03	0.69%

Commodities	Close	Chg	Chg (%)
WTI Crude (Nymex) (US\$/bbl)	68.61	-2.71	-3.80%
Brent Crude (US\$/bbl)	73.24	-2.79	-3.67%
Singapore GRM (US\$/bbl)	6.86	0.56	8.89%
Newcastle Coal (US\$/ton)	146.25	-6.25	-4.10%
Gold (Comex) (US\$/oz)	1977.80	-0.20	-0.01%
Baltic Dry Index	2551.00	42.00	1.67%

CURRENCY	Close	Chg	Chg (%)
USD/THB	35.69	0.03	0.09%
USD/JPY	145.45	-0.71	-0.48%
EUR/USD	1.08	0.00	0.28%

Source : Aspen, Bloomberg, ThaiBMA, Refinitiv

Technical Pick

กลยุทธ์ : SET Index ปรับตัวลดลงเกิดสัญญาณขายทางเทคนิคเข้าใกล้แนวรับที่ 1370 ถ้าปรับตัวลดลงทำจุดต่ำสุดใหม่หลุดระดับ 1366 จะมีโอกาสปรับตัวลดลงต่อเนื่องไปทดสอบแนวรับถัดไปที่ 1340 โดยมีแนวต้านที่ 1390 ถ้าสามารถฟื้นตัวกลับขึ้นไปได้ จะมีแนวต้านที่ 1410 และ 1420 เป็นแนวต้านสำคัญ

DELTA

แนวรับ : 83.00 และ 82.00
 แนวต้าน : 85.00 และ 88.00
 STOP LOSS ถ้าราคาหุ้นปิดต่ำกว่า 81.00

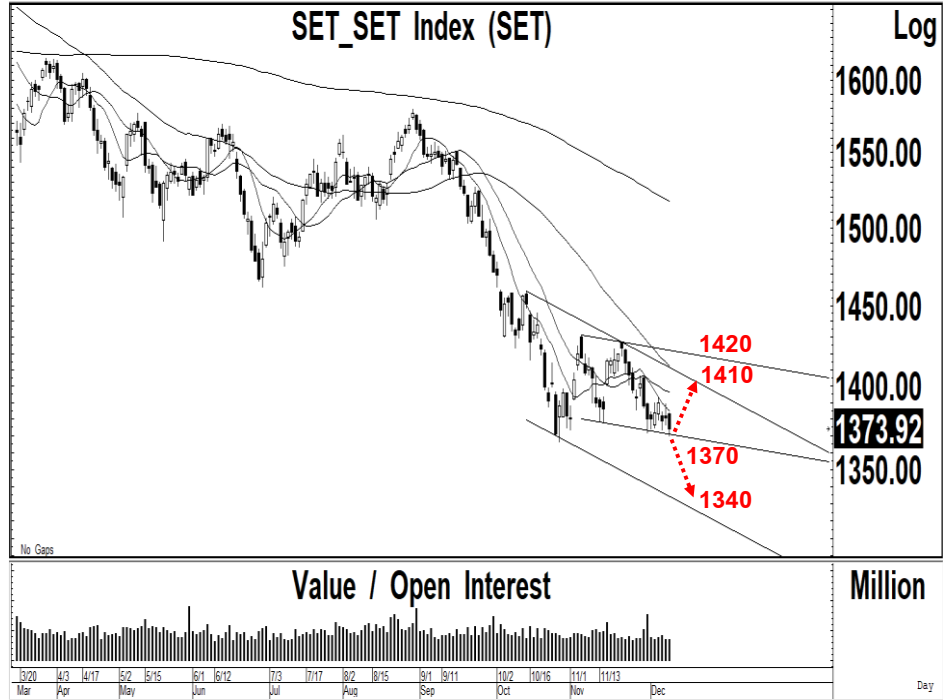
MBK

แนวรับ : 15.90 และ 15.70
 แนวต้าน : 16.50 และ 16.70
 STOP LOSS ถ้าราคาหุ้นปิดต่ำกว่า 15.30

Technical highlights

SET Index : แนวรับสำคัญ 1370 ถ้าหลุดแนวรับถัดไป 1340

ทิศทางตลาด : SET Index ปิดที่ 1,373.92 จุด ลดลง 7.07 จุด มูลค่าการซื้อขาย 35,320 ล้านบาท ตลาดหุ้นไทยเมื่อวานปรับตัวลดลงเข้าใกล้แนวรับสำคัญที่ 1370 หลังจากเคลื่อนไหวออกด้านข้างเพื่อสร้างฐาน ถ้าปรับตัวลดลงทำจุดต่ำสุดใหม่ จะมีแนวรับถัดไปที่ 1340



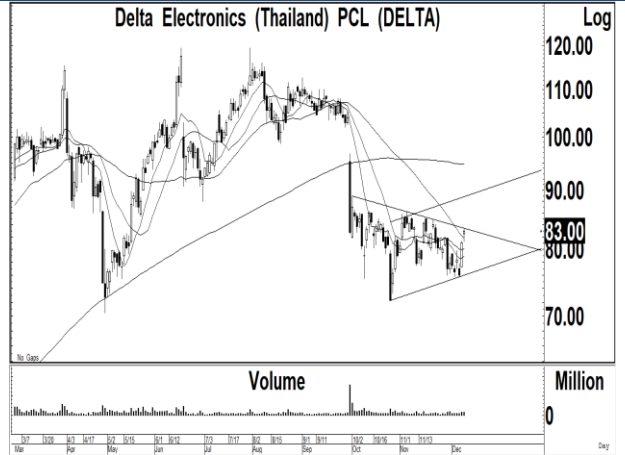
Daily: ปรับตัวลดลงเกิดสัญญาณขายทางเทคนิคในระยะสั้นเข้าใกล้แนวรับที่ 1370 แต่มูลค่าการซื้อขายไม่สูงมาก หลังจากพยายามสร้างฐานเหนือแนวรับสำคัญที่ 1370 เพื่อฟื้นตัวเหนือจุดต่ำสุดเดิมกลับขึ้นไปทดสอบแนวต้านที่ 1420 แต่ถ้าปรับตัวลดลงต่อเนื่องทำจุดต่ำสุดใหม่หลุดระดับ 1366 ลงไป จะมีโอกาสปรับตัวลดลงต่อเนื่องไปทดสอบแนวรับของกรอบแนวโน้มขาลงที่ 1340 แต่ถ้าฟื้นตัวกลับขึ้นไปเหนือ 1390 จะมีแนวต้านถัดไปที่ 1410 และ 1420

กลยุทธ์ : SET Index ปรับตัวลดลงเกิดสัญญาณขายทางเทคนิคเข้าใกล้แนวรับที่ 1370 ถ้าปรับตัวลดลงทำจุดต่ำสุดใหม่หลุดระดับ 1366 จะมีโอกาสปรับตัวลดลงต่อเนื่องไปทดสอบแนวรับถัดไปที่ 1340 โดยมีแนวต้านที่ 1390 ถ้าสามารถฟื้นตัวกลับขึ้นไปได้ จะมีแนวต้านที่ 1410 และ 1420 เป็นแนวต้านสำคัญ

Most Active Value:		แนวรับ	แนวต้าน
PTTEP	สัญญาณฟื้นตัว แนวต้าน 145 และ 147 แนวรับ 142 และ 140	142 / 140	145 / 147
KBANK	แนวโน้มลงทดสอบ 124-125 แนวต้าน 130	125 / 124	128 / 130
DELTA	สัญญาณฟื้นตัว แนวต้าน 83.00 ถ้าทะลุผ่านขึ้นไปได้ แนวต้านถัดไป 85.00 และ 88.00	83.00 / 82.00	85.00 / 88.00
CPALL	แนวต้าน 54.00 และ 55.00 แนวรับ 52.00	52.50 / 52.00	54.00 / 55.00
SCB	เคลื่อนไหวในกรอบ 98.00-101	99.00 / 98.00	100 / 101
AOT	สัญญาณฟื้นตัว แนวต้าน 62.00 แนวรับ 58.00	59.00 / 58.00	62.00 / 63.00
BDMS	แนวโน้มลงทดสอบ 25.00 แนวต้าน 26.50-27.00	25.50 / 25.00	26.50 / 27.00
PTT	แนวต้านสำคัญ 36.00 ถ้าทะลุผ่านขึ้นไปได้ แนวต้านถัดไป 37.50 แนวรับ 35.00	35.00 / 34.50	36.00 / 36.50
BANPU	แนวรับ 6.50 แนวต้าน 7.00	6.50 / 6.40	6.80 / 7.00
KTB	แนวรับ 18.00 แนวต้าน 18.60	18.10 / 18.00	18.50 / 18.60

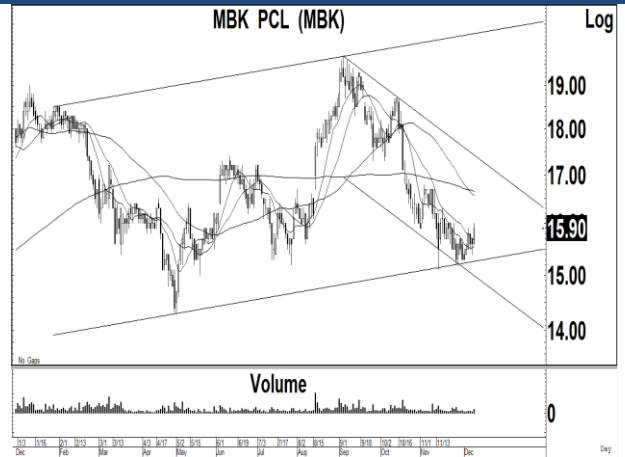
Delta Electronics (Thailand) (DELTA TB; THB 83.00) – ชื้อ

- แนวรับ : 83.00 และ 82.00
- แนวต้าน : 85.00 และ 88.00
- ราคาหุ้นปรับตัวเพิ่มขึ้นเกิดสัญญาณฟื้นตัวทางเทคนิค พร้อมด้วยปริมาณการซื้อขายที่เพิ่มขึ้นต่อเนื่อง หลังจากปรับตัวลดลงไปสร้างฐานเหนือจุดต่ำสุดเดิม ทำให้แนวโน้มในระยะสั้นยังมีโอกาสปรับตัวเพิ่มขึ้นต่อเนื่อง
- MACD ปรับตัวเพิ่มขึ้นเหนือเส้นค่าเฉลี่ยในแดนลบ เครื่องมือทางเทคนิคชี้วัดแนวโน้มปรับตัวเพิ่มขึ้นเหนือแนวโน้มลง RSI ปรับตัวเพิ่มขึ้นเหนือระดับ 50
- แนะนำซื้อ DELTA โดยมีแนวรับที่ 83.00 และ 82.00 เพื่อคาดหวังการปรับตัวเพิ่มขึ้นไปทดสอบแนวต้านที่ 85.00 และ 88.00 เป็นจุดขายทำกำไร
- STOP LOSS ถ้าราคาหุ้นปิดต่ำกว่า 81.00



MBK (MBK TB; THB 15.90) – ชื้อ

- แนวรับ : 15.90 และ 15.70
- แนวต้าน : 16.50 และ 16.70
- ราคาหุ้นปรับตัวเพิ่มขึ้นเกิดสัญญาณฟื้นตัวทางเทคนิค พร้อมด้วยปริมาณการซื้อขายที่เพิ่มสูงขึ้น หลังจากปรับตัวลดลงต่อเนื่องไปสร้างฐานเหนือจุดต่ำสุดของโครงสร้างในระยะยาว ทำให้แนวโน้มหลักยังมีโอกาสปรับตัวเพิ่มขึ้นต่อเนื่อง
- MACD ปรับตัวเพิ่มขึ้นเหนือเส้นค่าเฉลี่ยในแดนลบ เครื่องมือทางเทคนิคชี้วัดแนวโน้มลงเคลื่อนไหวเหนือแนวโน้มขึ้น RSI ปรับตัวเพิ่มขึ้นทดสอบระดับ 50
- แนะนำซื้อ MBK โดยมีแนวรับที่ 15.90 และ 15.70 เพื่อคาดหวังการปรับตัวเพิ่มขึ้นไปทดสอบแนวต้านที่ 16.50 และ 16.70 เป็นจุดขายทำกำไร
- STOP LOSS ถ้าราคาหุ้นปิดต่ำกว่า 15.30



Trading Pick Follow up:

		แนวรับ	แนวต้าน
TOA	แนวโน้มขึ้นทดสอบ 23.20 และ 24.00 แนวรับสำคัญ 21.50	22.00 / 21.50	23.20 / 24.00
PTG	แนวโน้มขึ้นทดสอบ 9.45 และ 9.70 แนวรับสำคัญ 8.60	8.90 / 8.60	9.45 / 9.70
SGC	STOP LOSS หลังปิดต่ำกว่า 1.57 ลงไป แนวรับถัดไป 1.40 และ 1.32	1.40 / 1.32	1.52 / 1.57
KLINIQ	STOP LOSS หลังปิดต่ำกว่า 37.25 ลงไป แนวรับถัดไป 36.00 และ 35.50	36.00 / 35.50	37.25 / 37.50
HANA	แนวโน้มขึ้นทดสอบ 48.00 และ 50.00 แนวรับสำคัญ 44.50	46.00 / 44.50	48.00 / 50.00
PRI	STOP LOSS หลังปิดต่ำกว่า 21.30 ลงไป แนวรับถัดไป 20.60 และ 20.30	20.60 / 20.30	21.20 / 21.50
PTTEP	สัญญาณฟื้นตัว แนวต้าน 147 แนวรับ 142	142 / 140	145 / 147
ONEE	STOP LOSS ถ้าปิดต่ำกว่า 3.86 ลงไป แนวรับถัดไป 3.70 แนวต้าน 4.06	3.86 / 3.70	4.00 / 4.06

Thailand Derivative Market

SET50 Index Futures

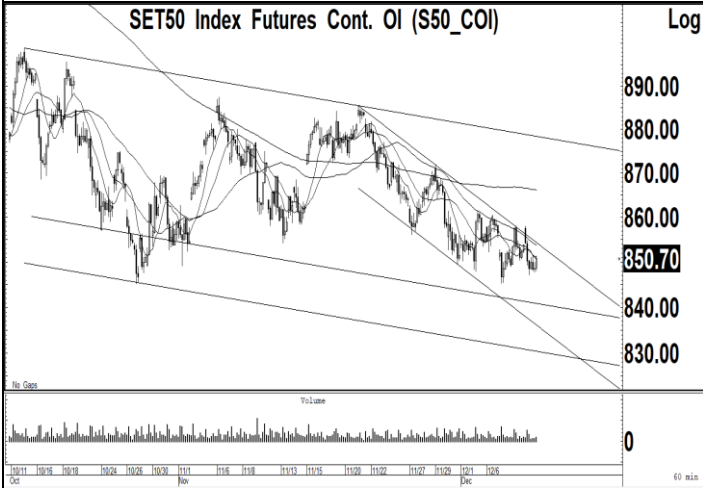
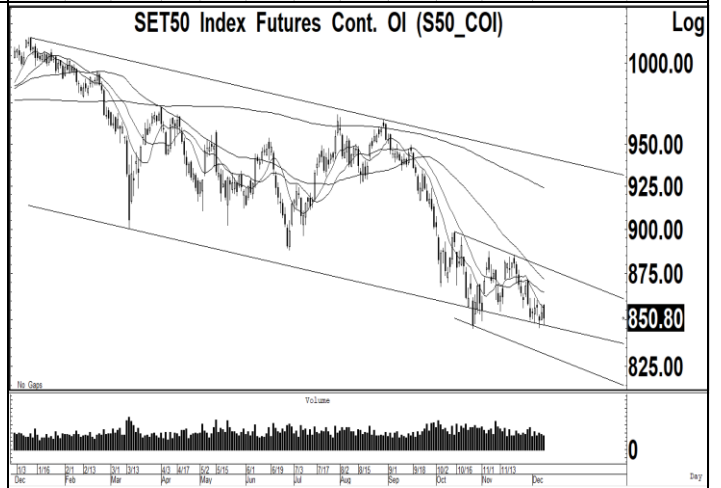
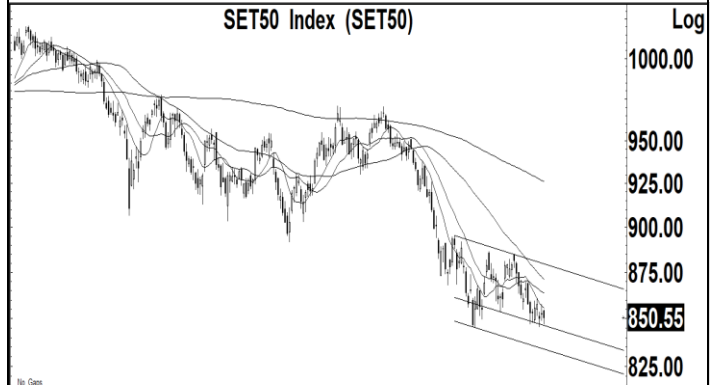
S50Z23:850.70 ปรับตัวลดลงไปทดสอบแนวรับที่ 850 ทดสอบแนวต้านของเส้นแนวโน้มขาลงในระยะสั้นที่ 858 แต่ยังไม่สามารถทะลุผ่านขึ้นไปได้ ทำให้อแนวโน้มในระยะสั้นยังมีความเสี่ยงในการปรับตัวลดลงไปทดสอบแนวรับถัดไปที่ 840 และ 830 ตามกรอบแนวโน้มขาลง แต่ถ้าสามารถทะลุผ่านแนวต้านที่ 858 ขึ้นไป จะเป็นสัญญาณฟื้นตัวไปทดสอบแนวต้านที่ 867 และ 880

แนวรับ : 845 และ 840

แนวต้าน : 855 และ 858

คำแนะนำ: เราแนะนำให้ Open Short ใน S50Z23 ที่แนวต้าน 855 เพื่อคาดหวังการปรับตัวลดลงไปทดสอบแนวรับที่ 840 และ 830

STOP LOSS สถานะ Short ถ้า S50Z23 ปรับตัวเพิ่มขึ้นเหนือ 858



Thailand Derivative Market

Gold Spot:1980 ราคาทองคำปรับตัวลดลงต่อเนื่องหลังจากปรับตัวลดลงเกิดสัญญาณขายทางเทคนิคหลุดแนวรับสำคัญที่ 2020 ลงไป ในขณะที่โครงสร้างในระยะยาวปรับตัวเพิ่มขึ้นไปทดสอบแนวต้านที่ 2070-2078 ทำให้แนวโน้มในระยะสั้นยังมีโอกาสปรับตัวลดลงต่อเนื่องไปทดสอบแนวรับถัดไปที่ 1970 และ 1950 ในขณะที่ค่าเงินปรับตัวเพิ่มขึ้นไปทดสอบแนวต้านที่ 35.70 แต่มีโอกาสดปรับตัวลดลงไปทดสอบแนวรับที่ 35.50 และ 35.30

แนวรับ : 1970 และ 1950

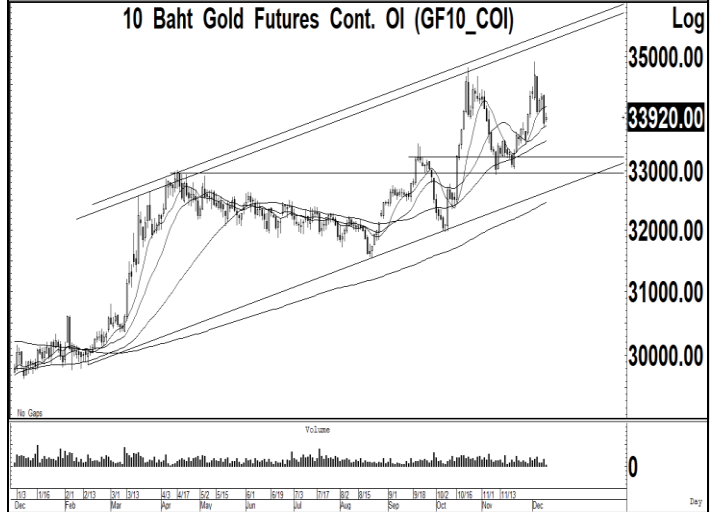
แนวต้าน : 1995 และ 2010

คำแนะนำ: เราแนะนำให้ Open Short ใน GOZ23 ที่แนวต้าน 1995-2000 เพื่อคาดหวังการปรับตัวลดลงไปทดสอบ 1970 และ 1950

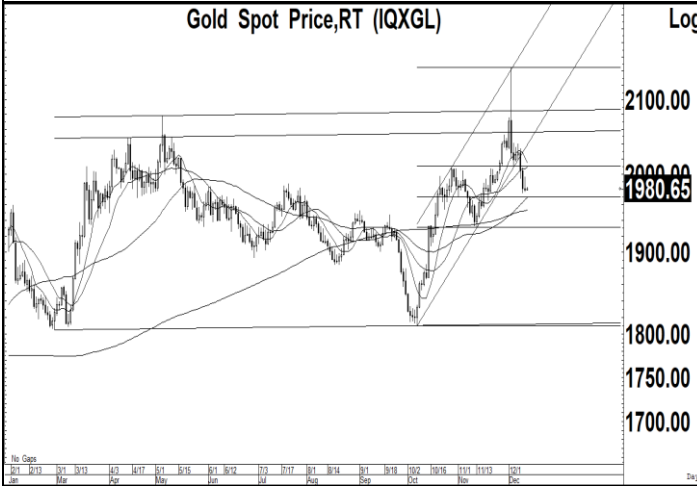
STOP LOSS สถานะ Short ถ้า GOZ23 ปรับตัวเพิ่มขึ้นเหนือ 2020

GF10Z23 แนวรับ 33800 และมีแนวต้าน 34200

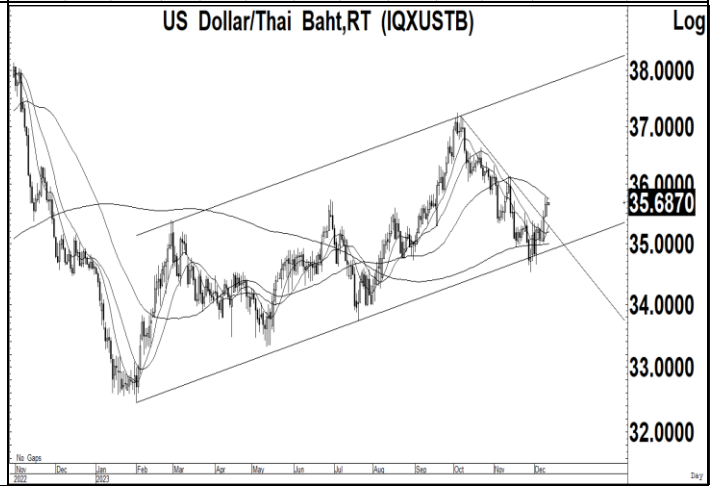
10 Baht Gold Futures Cont. OI (GF10_COI)



Gold Spot Price,RT (IQXGL)



US Dollar/Thai Baht,RT (IQXUSTB)



Thailand Derivative Market

CBGZ23

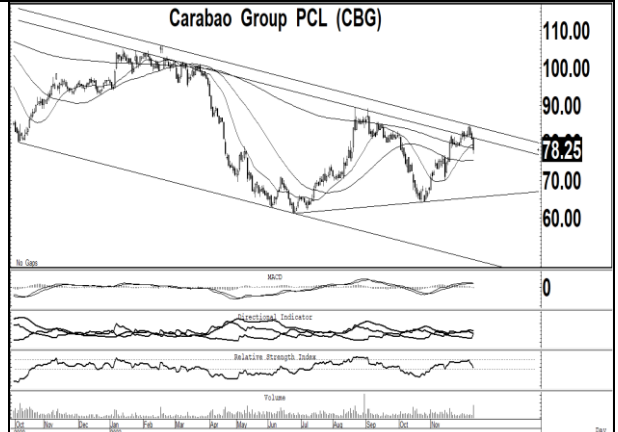
ราคาหุ้นปรับตัวลดลงเกิดสัญญาณขายทางเทคนิคลงไปทดสอบแนวรับของเส้นค่าเฉลี่ย 200 วันที่ 78.50 หลังจากปรับตัวเพิ่มขึ้นไปทดสอบแนวต้านของกรอบแนวโน้มขาลง ทำให้แนวโน้มของราคาหุ้นยังมีความเสี่ยงในการปรับตัวลดลงไปทดสอบแนวรับถัดไปที่ 75.00 และ 73.00 โดยมีแนวต้านสำคัญที่ 81.00

แนวรับ : 75.00 และ 73.00

แนวต้าน : 79.00 และ 80.00

คำแนะนำ: เราแนะนำให้ Open Short ใน CBGZ23 ที่แนวต้าน 79.00 เพื่อคาดหวังการปรับตัวลงไปที่ทดสอบแนวรับที่ 75.00 และ 73.00

STOP LOSS สถานะ Short ถ้า CBGZ23 ปรับตัวเพิ่มขึ้นเหนือ 81.00



DELTAZ23X

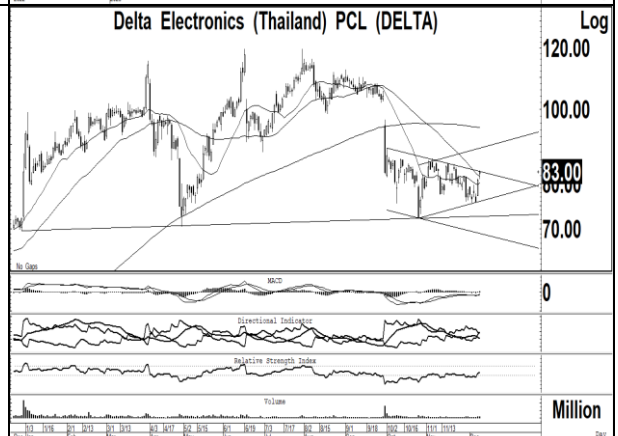
ราคาหุ้นปรับตัวเพิ่มขึ้นไปทดสอบแนวต้านสำคัญที่ 83.00 หลังจากปรับตัวเพิ่มขึ้นเกิดสัญญาณฟื้นตัวทางเทคนิคไปเคลื่อนไหวเหนือระดับ 81.00 ถ้าสามารถทะลุผ่านขึ้นไปได้ จะมีโอกาสปรับตัวเพิ่มขึ้นไปทดสอบแนวต้านถัดไปที่ 85.00 และ 88.00 แต่ถ้าปรับตัวลดลงต่ำกว่า 81.00 ลงไป แนวรับถัดไป 76.00

แนวรับ : 82.00 และ 81.00

แนวต้าน : 83.00 และ 85.00

คำแนะนำ: เราแนะนำให้ STOP LOSS สถานะ Short เพื่อ Open Long ใน DELTAZ23 ถ้าปรับตัวเพิ่มขึ้นเหนือ 83.00 แนวต้านถัดไป 85.00 และ 88.00

STOP LOSS สถานะ Long ถ้า DELTAZ23 ปรับตัวลดลงต่ำกว่า 81.00



PTTEPZ23

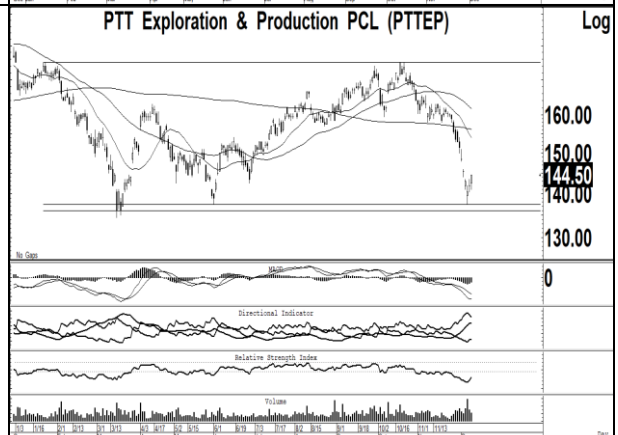
ราคาหุ้นปรับตัวเพิ่มขึ้นเกิดสัญญาณฟื้นตัวทางเทคนิคเหนือแนวรับของโครงสร้างการเคลื่อนไหวในระยะยาวที่ 138-140 หลังจากปรับตัวลดลงหลุดแนวรับสำคัญที่ 149 ลงไป ทำให้แนวโน้มของราคาหุ้นมีโอกาสฟื้นตัวทางเทคนิคในระยะสั้นเหนือแนวรับสำคัญ 136-140 โดยมีแนวต้านที่ 144 และ 147

แนวรับ : 142 และ 140

แนวต้าน : 145 และ 147

คำแนะนำ: เราแนะนำให้ Open Long ใน PTTEPZ23 ที่แนวรับ 142 และ 140 เพื่อคาดหวังการปรับตัวเพิ่มขึ้นไปทดสอบแนวต้านที่ 145 และ 147

STOP LOSS สถานะ Long ถ้า PTTEPZ23 ปรับตัวลดลงต่ำกว่า 136



ข่าวเด่นรอบวัน

NEX	<p>NEX ปีหน้าโตเท่าตัว ปิกอัพวีวีดีเกินคาด</p> <p>NEX รับอานิสงส์กระแสอีวีมอเตอร์เอ็กซ์โปแรง เชื่อจากนี้เติบโตอย่างมาก ประเดิมจัดแสดงรถกระบะไฟฟ้า (อีวี) มี ยอดจองทันที 229 คัน สูงเกินเป้า รุ่น 2 ประตุมาแรง ลูกค้าน่าต่อ ยอดรถขนส่ง ชีตลาดใหญ่โอกาสสูง วางแผนปี 2567 โต โตเท่าตัวจากปีนี้ –ทันหุ้น</p>
OR	<p>OR จ่อผูกโรงแรม เปิดปั๊มเรือธงสุดล้ำ</p> <p>OR คืบหน้าธุรกิจโรงแรม ตอบโจทย์ผู้เดินทาง คาด 4-5 เดือนชัดเจน แยมอยู่ระหว่างมีโรงแรมต้นแบบออกมาราว 5-10 แห่ง พร้อมศึกษาธุรกิจความงาม หลัง MOU กับพันธมิตรเกาหลีใต้และญี่ปุ่น ล่าสุด ทุ่ม 600 ล้านบาท เปิดตัวพีทีที สเตชั่น แพลกซ์บิ วิภาวดี 62 พื้นที่ 80% เป็น OR SPACE คอมมูนิตี้เพื่อชุมชน สิ่งแวดล้อม เป้าปี 2573 มีหัวขาร์จอีวีไม่ต่ำกว่า 7 พันหัวจ่าย –ทันหุ้น</p>
NER	<p>NER วางจุดก้าวกระโดด ปฏิบัติการสู้ 4 หมื่นล้าน</p> <p>ปิก NER เปิดใจสุดคุ้มเพิ่มกำลังการผลิตอีก 3 แสนต้น ด้วยเงิน 1.4 พันล้านบาท มูลค่าครึ่งเดียวจากเริ่มต้น ชู ประสิทธิภาพมาตั้งแต่เริ่มลงทุน ต้นกำลังการผลิตแตะ 818,000 ต้น เตรียมการพร้อมรายได้โตคู่ 4 หมื่นล้านบาท เฟสแรก เริ่มรับรู้รายได้ปี 2568 โต 30% โดเด่นยาวถึง 2570 ส่วนปี 2567 ตั้งเป้ากำลังผลิต 5 แสนต้น รายได้ใกล้เคียงกับปีที่ 2.4 ล้านบาท –ทันหุ้น</p>
BCP	<p>BCP เป้าขาย 5 แสนล. ลุยขยายฐานทุกมิติ</p> <p>BCP ปักธงปี 2567 ยอดขายแตะ 5 แสนล้านบาท อานิสงส์บึก "เอสโซ่" เต็มปี หนุนฐานโต พร้อมทุ่มงบ 1.5 แสน ล้านบาท ลุยขยายโรงกลั่น-พลังงานสะอาด ปูทางโกยเงินระยะยาว พร้อมวางหมากปี 2573 อีบีทิตาแตะ 1 แสนล้านบาท รับ พอร์ตธุรกิจขยายตัว พร้อมใส่เกียร์ลูรี่โนเวตปั๊ม ESSO หัวดินสถานีบริการรวมขยับเพิ่มเป็น 2,261 แห่ง ในปีหน้า แกรม เดินหน้ามุ่งสู่การเติบโตอย่างยั่งยืน –ทันหุ้น</p>
ASAP	<p>ASAP อีวีฉางอันฮอต ทำสถิติจอง 3,500 คัน</p> <p>ASAP ปลื้มปิดยอดขายรถอีวี "CHANGAN" งาน Motor Expo 2023 สุดอลังการโตทะลุเป้าแตะ 3.5 พันคัน เดินหน้าส่งมอบรถต้นปีหน้า บอสใหญ่ "ทรงวิทย์ ฐิติปัญญา" ปลื้มกระแสตอบรับสุดปัง พร้อมเร่งเครื่องปั้นโซลาร์รูมใหม่ 45 แห่ง หวังปีมียอดเพิ่ม ลั่นปี 2567 รายได้ทะยานสู่ 3 หมื่นล้านบาท ส่วนโค้งท้ายรับผลบวกไฮซีชันหนุน –ทันหุ้น</p>
ITNS	<p>ITNS คว้างงานท้ายปี 100 ล. ทุ่มงบลงทุนธุรกิจใหม่</p> <p>ITNS ชดงานใหม่ปลายปีมูลค่า 100 ล้านบาท พร้อมส่งมอบต้นปี 2567 ปักเป้าต้นรายได้แตะ 800 ล้านบาท จากปี นี้ มั่นใจผลงานมาตามนัด ด้านผู้บริหาร "สมชาย อ่วมกระทุ่ม" แยมแผนเตรียมควักเงิน 100 ล้านบาท ลงทุนธุรกิจใหม่เสริมแกร่ง –ทันหุ้น</p>
BBIK	<p>BBIK ปีมียอดรายได้ทะลุ 50% ฐานต่างแดน-ย้าย SET</p> <p>BBIK วางแผนงานปี 2567 รายได้เติบโตไม่ต่ำกว่า 50% จากปีก่อน เดินหน้าขยายตลาดใหม่ในต่างแดนเพิ่ม พร้อมเล็งลงทุนต่อยอดธุรกิจ ฟากผู้บริหารมั่นใจผลงานปี 2566 โตตามเป้าปีมียอดรายได้ทะลุ 120% มากกว่า 1.2 พันล้านบาท พร้อมย้ายเข้า SET ปี 2568 –ทันหุ้น</p>

ข่าวเด่นรอบวัน

<p>BM</p>	<p>BM มีสัญญาถ่านหินบ็อกซ์ขายแฉ่ม เป้าแตะ 1.4 พันล. BM คาดการณ์แนวโน้มผลงานไตรมาส 4/2566 รายได้และกำไรโตจากไตรมาสก่อนหน้า ปลื้มเดือนตุลาคมกวาดรายได้สูงเป็นประวัติการณ์ หนุนทั้งปีแตะ 1.4 พันล้านบาท เติบโตตามเป้าที่วางไว้ 10-20% ถือฤกษ์เปิดโรงงานใหม่เขต Free Zone ไตรมาสแรกปี 2567 ดันธุรกิจโตอย่างมั่นคง –ทันหุ้น</p>
<p>LEO</p>	<p>LEO เฮ! คว่าดีลใหญ่ ขนส่งจีนสู่ไทย 32 ตู้ LEO ปลื้ม "ล้านช้าง เอ็กซ์เพรส" บริษัทย่อยภายใต้ความร่วมมือ "ศรีตรัง โลจิสติกส์" และ "เบาไทย อินเด็กซ์" คว่าบีกดีล ขนส่งสินค้าทางรางจำนวน 32 ตู้ จาก "CRCT Asean International Logistics Sole Co., Ltd." บริษัทรัฐวิสาหกิจอันดับต้นๆ ของจีน ขนส่งมายังไทย หนุนรายได้โตกระฉูด –ทันหุ้น</p>
<p>DEMCO</p>	<p>DEMCO อวดผลงานแบ็กล็อก 2,900 ล้าน ชุมศึกษาธุรกิจใหม่ DEMCO ตุนแบ็กล็อกกว่า 2.9 พันล้านบาท ทอยรับรัฐรายได้ใน 1-2 ปี บิ๊ก "พงษ์ศักดิ์ ศิริคุปต์" ระบุพร้อมเดินทางเข้าประมูลงานใหม่ๆ ต่อเนื่อง พร้อมศึกษาธุรกิจใหม่ด้านพลังงานทดแทน และธุรกิจเกี่ยวเนื่องกับ EV หวังสร้างการเติบโตอย่างยั่งยืน –ทันหุ้น</p>
<p>BJC</p>	<p>BJC ใส่เกียร์ลุยเน็ตซีโรว์ รับสินเชื่อยั่งยืน 7.2 พันล. BJC เผยได้รับสินเชื่อยั่งยืน วงเงินรวมกว่า 7,200 ล้านบาท (200 ล้านดอลลาร์) เดินทางสู่เป้าหมาย Net Zero ลุยนำเทคโนโลยีต่างๆ ที่ช่วยลดการใช้พลังงานที่เกิดขึ้นในกระบวนการผลิตหรือการดำเนินงาน ขณะที่บริษัทได้มีการดำเนินการต่อเนื่องมาตั้งแต่ปี 2565 โดยปัจจุบันมีมูลค่ารวมกว่า 16,650 ล้านบาท ล่าสุดติดดัชนีความยั่งยืนดาวโจนส์ (DJSI) กลุ่มตลาดเกิดใหม่ ต่อเนื่องเป็นปีที่ 3 –ทันหุ้น</p>
<p>ONEO</p>	<p>ONEO ทุ่ม 791 ล้านเทกโรงแรม 2 แห่ง เล็งเปิดไตรมาส 2/67 ONEO ทุ่มงบกว่า 791 ล้านบาท เข้าซื้อกิจการโรงแรม 2 แห่ง ทั้งเชียงใหม่และภูเก็ต เข้าพอร์ตโฟลิโอกลุ่มธุรกิจโรงแรมและการบริการ เสริมสร้างความแข็งแกร่งให้ฐานรายได้ประจำ เตรียมเปิดให้บริการใหม่ไตรมาส 2/2567 –ทันหุ้น</p>
<p>SAPPE</p>	<p>SAPPE บักรงปี 67 โต 25% โภยยอดขายแตะหมื่นล้าน SAPPE ตั้งเป้ารายได้ปี 2567 โต 20-25% แตะ 1 หมื่นล้านบาท ตลาดต่างประเทศหนุน พร้อมวางงบลงทุนปี 2567-2568 รวมกว่า 2,030 ล้านบาท ขยายกำลังการผลิตแตะ 66,000 ตันต่อปี และสร้างคลังสินค้าใหม่ เสริมความแข็งแกร่ง –ทันหุ้น</p>
<p>SC</p>	<p>SC อัพฐานรายได้ประจำ ลงทุนคลังสินค้า-โรงแรม SC เปิดแผนสร้างรายได้ประจำ เล็งลงทุนคลังสินค้าเพิ่มอีก 1 แสนตารางเมตร และธุรกิจโรงแรมในจังหวัดท่องเที่ยวเพิ่มอีก 1-2 แห่ง รวมถึงเตรียมแผนลงทุนธุรกิจโครงการระดับราคาสูงกว่า 10 ล้านบาท ขณะที่ไตรมาสก่อนโตจากต่างชาติหนุน สำหรับไตรมาส 4/2566 เดินทางเปิด 5 โครงการ มูลค่ารวม 8.3 พันล้านบาท ดันยอดขายรวมทั้งปี 2566 ตามเป้า 2.2 หมื่นล้านบาท –ทันหุ้น</p>

NVDR Trading

ประจำวัน 12 ธันวาคม 2566

NVDR TOP Value			
Top 25 NVDR Net Buy		Top 25 NVDR Net Sell	
1. PTT	171,665,737	1. PTTEP	-350,748,577
2. BBL	145,594,977	2. CPALL	-310,813,931
3. TOP	143,735,620	3. DELTA	-281,883,027
4. BDMS	135,974,654	4. CPF	-231,817,723
5. TRUE	74,971,395	5. AOT	-186,739,905
6. CBG	66,326,444	6. EA	-156,690,220
7. CPN	53,392,214	7. EGCO	-104,881,435
8. TISCO	48,630,075	8. JMART	-101,338,833
9. OSP	39,991,410	9. HANA	-77,062,191
10. IVL	32,879,500	10. ADVANC	-69,101,100
11. BCP	26,941,500	11. BH	-68,112,170
12. SUSCO	24,562,903	12. BGRIM	-67,411,446
13. KBANK	20,478,915	13. GULF	-65,222,646
14. SCB	20,427,203	14. RATCH	-63,511,273
15. LH	20,357,571	15. SPALI	-59,228,212
16. AMATA	20,042,222	16. GPSC	-58,844,075
17. OR	19,157,930	17. TU	-57,338,760
18. PTTGC	18,244,325	18. AWC	-56,054,276
19. SCGP	17,945,868	19. JMT	-45,989,705
20. ITC	12,253,790	20. KTC	-45,127,675
21. XO	11,881,500	21. HMPRO	-40,430,980
22. SPRC	11,423,670	22. IRPC	-39,509,636
23. ITD	11,373,638	23. BTS	-38,753,365
24. MINT	10,400,954	24. BJC	-37,117,203
25. SCC	9,661,450	25. TASCO	-33,437,091

NVDR TOP Volume			
Top 25 NVDR Net Buy		Top 25 NVDR Net Sell	
1. TRUE	14,658,311	1. IRPC	-20,133,977
2. ITD	12,828,800	2. AWC	-15,536,800
3. SUSCO	5,377,105	3. CPF	-12,624,298
4. BDMS	5,275,905	4. GUNKUL	-11,474,385
5. PTT	4,811,981	5. TTB	-8,431,500
6. TOP	2,779,295	6. CIG	-6,646,850
7. PSG	2,685,700	7. JAS	-6,389,776
8. LH	2,665,470	8. SGC	-5,959,292
9. SUPER	2,599,392	9. CPALL	-5,930,673
10. OSP	1,884,100	10. BTS	-5,448,300
11. BLC	1,800,205	11. JMART	-5,426,391
12. SPRC	1,453,400	12. VGI	-5,293,650
13. IVL	1,289,400	13. ACE	-4,055,600
14. OTO	1,211,966	14. TU	-3,801,004
15. SFLEX	1,117,300	15. JKN	-3,747,911
16. ANAN	1,062,600	16. EA	-3,613,090
17. NUSA	1,025,000	17. DELTA	-3,419,483
18. BBL	967,470	18. HMPRO	-3,370,000
19. OR	957,200	19. SPALI	-3,353,699
20. CBG	848,233	20. AOT	-3,135,239
21. CPN	817,401	21. STEC	-3,038,888
22. AMATA	784,562	22. SC	-2,974,000
23. BROOK	756,600	23. SIRI	-2,778,700
24. TRC	733,600	24. BYD	-2,765,900
25. INSET	632,990	25. BEM	-2,735,540

ยอดสะสม 5 วันย้อนหลัง 4 ธันวาคม - 12 ธันวาคม 2566

NVDR TOP Value			
Top 25 NVDR Net Buy		Top 25 NVDR Net Sell	
1. CPF	2,093,644,318	1. PTTEP	-1,869,203,447
2. PTT	1,119,577,932	2. AOT	-789,180,905
3. BDMS	612,638,113	3. BANPU	-527,271,620
4. SCB	545,138,376	4. BH	-334,190,687
5. TRUE	456,103,877	5. BGRIM	-285,690,708
6. CPN	363,122,504	6. EA	-263,983,844
7. IVL	214,296,596	7. HANA	-236,522,368
8. TOP	189,048,423	8. AP	-194,117,389
9. KTB	178,221,663	9. EGCO	-181,267,778
10. OR	165,792,765	10. TASCO	-172,497,757
11. SCC	149,300,515	11. HMPRO	-166,943,234
12. PTTGC	119,183,193	12. RATCH	-162,913,200
13. THG	117,738,331	13. INTUCH	-122,834,374
14. KBANK	104,521,400	14. SAWAD	-119,850,451
15. PSL	87,014,293	15. AWC	-115,007,379
16. KCE	74,580,622	16. TIDLOR	-100,418,369
17. DELTA	73,945,784	17. CPAXT	-99,796,780
18. BCH	70,060,923	18. SPALI	-94,542,052
19. GULF	67,410,988	19. GPSC	-89,204,953
20. TTB	65,780,775	20. COM7	-88,188,741
21. ICHI	57,265,885	21. JTS	-87,283,656
22. ONEE	55,781,265	22. TKN	-85,971,324
23. RCL	46,485,928	23. CPALL	-77,732,019
24. PLANB	39,532,248	24. WHA	-76,342,851
25. TISCO	39,422,347	25. BJC	-64,062,062

NVDR TOP Volume			
Top 25 NVDR Net Buy		Top 25 NVDR Net Sell	
1. CPF	109,742,017	1. BANPU	-73,848,005
2. TRUE	86,003,193	2. AWC	-31,434,170
3. TTB	42,222,210	3. IRPC	-21,502,485
4. PTT	31,349,863	4. AP	-18,405,970
5. BDMS	23,795,519	5. WHA	-14,881,876
6. ONEE	14,242,850	6. VGI	-14,529,850
7. ITD	13,170,600	7. HMPRO	-13,896,960
8. SMART	11,922,206	8. PTTEP	-13,246,461
9. KTB	9,635,518	9. AOT	-13,164,915
10. PSL	9,187,852	10. GUNKUL	-11,869,508
11. IVL	8,405,799	11. CCET	-11,741,768
12. RABBIT	8,393,592	12. BGRIM	-10,873,011
13. OR	8,196,985	13. TASCO	-10,596,099
14. PSG	6,967,105	14. TKN	-9,214,463
15. NUSA	6,809,000	15. CHG	-8,961,611
16. CPN	5,532,713	16. LH	-6,219,786
17. SCB	5,419,336	17. EA	-6,035,953
18. ANAN	4,969,300	18. ACE	-5,888,299
19. SINO	4,953,600	19. CV	-5,477,700
20. SUPER	4,713,998	20. SPALI	-5,352,783
21. ECL	4,676,100	21. RATCH	-5,286,447
22. PLANB	4,674,305	22. HANA	-5,159,486
23. SPRC	4,547,250	23. TTA	-4,966,660
24. BROOK	4,434,950	24. AAI	-4,904,016
25. BWG	4,425,200	25. SC	-4,558,390

Source : SETSMART

ข้อมูลแบบรายงานการเปลี่ยนแปลงการถือหลักทรัพย์ของผู้บริหาร (แบบ 59) Change by Management

Date of report 12 December, 2023

Source : กลต. (SEC)

ชื่อบริษัท	ชื่อผู้บริหาร	วิธีการได้มา/จำหน่าย	ประเภทหลักทรัพย์	วันที่ได้มา/จำหน่าย	จำนวน	ราคา
AMARC	นาย วิรัตน์ วงศ์แสงนาค	ซื้อ	หุ้นสามัญ	08/12/2566	200,000	1.25
EP	นาย ยุทธ ชินสุภักคกุล	ซื้อ	หุ้นสามัญ	08/12/2566	200	2.63
PDG	นาย วรวัฒน์ ตั้งพิรุฬห์ธรรม	ซื้อ	หุ้นสามัญ	08/12/2566	2,100,000	2.38
SANKO	นาย รัฐวัฒน์ สุขสายชล	ซื้อ	หุ้นสามัญ	08/12/2566	50,000	1.25
SANKO	นาย รัฐวัฒน์ สุขสายชล	ซื้อ	หุ้นสามัญ	08/12/2566	2,100	1.24
SONIC	นาย ปฏิภาณ เปล่งจวี	ซื้อ	หุ้นสามัญ	07/12/2566	15,300	1.76
SUPER	นาย จอมทรัพย์ โลจายะ	ซื้อ	หุ้นสามัญ	08/12/2566	200,000	0.43
SUPER	นาย จอมทรัพย์ โลจายะ	ซื้อ	หุ้นสามัญ	07/12/2566	1,500,000	0.42
TKC	นาย สยาม เดียวตรานนท์	ซื้อ	หุ้นสามัญ	08/12/2566	100,000	14.45
TNR	นาย ประมพงค์ ชูพยัคฆ์	ซื้อ	หุ้นสามัญ	08/12/2566	10,100	9.85
TNR	นาย ประมพงค์ ชูพยัคฆ์	ซื้อ	หุ้นสามัญ	07/12/2566	10,000	9.85
TNR	นาย ประมพงค์ ชูพยัคฆ์	ซื้อ	หุ้นสามัญ	08/12/2566	3,300	9.90
TSTE	นาย ประภาส ชุตินาทรพันธ์	ซื้อ	หุ้นสามัญ	08/12/2566	2,300	9.74
VL	นาง ชุติภา กลิ่นสุวรรณ	ซื้อ	หุ้นสามัญ	11/12/2566	250,000	0.84
RBF	นาย ธีรพัฒน์ ญาณารกุล	ขาย	หุ้นสามัญ	06/12/2566	170,000	13.30
ARIN	นางสาว วิมลจิต อรินทมะพงษ์	รับ โอน	หุ้นสามัญ	08/12/2566	130,000,000	-
PEACE	นาย พิสิฐ ปัญจคุณาภรณ์	โอน	หุ้นสามัญ	12/12/2566	580,800	3.63

ข้อมูลการขายชอร์ต

12-Dec-2023

หลักทรัพย์	ปริมาณหุ้นที่ขายชอร์ต (หุ้น)	มูลค่าการขายชอร์ต (บาท)	%ปริมาณการขายชอร์ต	%มูลค่าการขายชอร์ต
1 HK01	306800	4,602,000.00	96.15	96.15
2 GFPT	414000	4,418,010.00	32.91	33.08
3 DMT	318600	3,888,460.00	29.87	29.84
4 SHR	753400	1,841,636.00	28.28	28.51
5 GJS	1577500	331,275.00	27.05	27.04
6 BTS-R	6129100	43,682,750.00	27.06	27.02
7 KTC-R	1409800	64,219,725.00	25.92	25.9
8 BTS	5324000	37,966,415.00	23.51	23.49
9 CV	1247600	596,762.00	22.62	22.79
10 GULF-R	1624000	72,932,325.00	20.87	20.88
11 TTB-R	16175800	25,124,822.00	20.69	20.6
12 AWC-R	18580200	66,687,584.00	20.28	20.35
13 BA	158000	2,281,810.00	19.55	19.6
14 GPSC-R	1510300	69,231,625.00	19.48	19.45
15 M-R	123200	4,804,975.00	19.36	19.34
16 STA-R	512200	7,657,430.00	19.37	19.34
17 BAM	1253600	10,166,340.00	19.17	19.18
18 TCAP	329900	15,940,125.00	18.55	18.52
19 IRPC-R	10672600	20,932,468.00	18.06	18.11
20 EA-R	1620500	70,430,625.00	17.83	17.92
21 BAFS	85900	2,027,060.00	17.7	17.67
22 AIT	429200	1,635,088.00	17.56	17.52
23 DEMCO	9100	22,750.00	17.23	17.45
24 HMPRO	2196400	26,356,800.00	17.31	17.31
25 AI	17900	76,010.00	17.13	17.13
26 HL	17500	167,125.00	16.62	16.63
27 ADVANC	449200	98,525,800.00	16.21	16.2
28 AAV	3492300	6,851,979.00	15.89	15.86
29 STEC	3073400	25,374,775.00	15.78	15.84
30 UBE	500000	380,729.00	15.55	15.5
31 ORI-R	1587300	13,151,155.00	15.45	15.41
32 KTC	833000	38,130,000.00	15.32	15.38
33 WHAUP	254600	1,012,394.00	15.28	15.3
34 BEC	396800	2,071,235.00	15.15	15.16
35 NCAP	1119600	3,031,622.00	14.86	15.04
36 BLAND	473800	341,136.00	15.03	15.01
37 SPALI-R	1544000	27,372,950.00	14.86	14.91
38 THANI	899100	2,366,254.00	14.84	14.84
39 SCAP	25200	86,460.00	14.83	14.8
40 OR	924300	18,469,030.00	14.73	14.72
41 BJC	1040700	26,074,400.00	14.7	14.72
42 WHA	4542100	23,031,445.00	14.52	14.57
43 STGT	189400	1,153,380.00	14.5	14.49
44 TIDLOR	1605600	35,862,150.00	14.29	14.25
45 CPN-R	993900	64,709,175.00	14.23	14.22

หลักทรัพย์	ปริมาณหุ้นที่ขายชอร์ต (หุ้น)	มูลค่าการขายชอร์ต (บาท)	%ปริมาณการขายชอร์ต	%มูลค่าการขายชอร์ต
46 GULF	1099300	49,544,725.00	14.13	14.18
47 SYNEX	74700	747,440.00	14.12	14.15
48 THANI-R	853000	2,251,394.00	14.08	14.12
49 MINT	2092800	55,347,075.00	13.84	13.81
50 BAM-R	899300	7,284,740.00	13.75	13.74
51 CPF-R	5119900	94,069,200.00	13.5	13.51
52 BTG	231300	5,432,360.00	13.43	13.45
53 SCGP-R	2167000	78,902,175.00	13.4	13.39
54 THG-R	62400	3,828,625.00	12.73	12.86
55 TTB	9963400	15,554,404.00	12.74	12.75
56 COM7	1328200	29,588,920.00	12.67	12.63
57 KCE-R	414000	22,591,600.00	12.53	12.53
58 SPALI	1278400	22,898,430.00	12.3	12.48
59 CKP	318600	1,009,808.00	12.31	12.43
60 HMPRO-R	1493400	17,910,490.00	11.77	11.76
61 SPA	50300	598,680.00	11.57	11.57
62 RS	25700	354,660.00	11.52	11.57
63 TU	1782500	26,915,750.00	11.56	11.56
64 LANNA	98500	1,444,220.00	11.47	11.53
65 TOP	1144200	59,154,725.00	11.39	11.39
66 SCGP	1836100	67,037,300.00	11.35	11.37
67 BJC-R	798400	19,927,195.00	11.28	11.25
68 CPALL	2916000	152,931,225.00	11.19	11.16
69 BANPU	13212600	87,716,835.00	11.09	11.14
70 CK	566100	11,597,250.00	10.94	11.04
71 SIRI-R	7855000	13,011,887.00	10.97	10.99
72 THG	53700	3,266,825.00	10.95	10.98
73 PRM	1339300	6,690,504.00	10.93	10.97
74 FSMART	138600	959,470.00	10.58	10.67
75 IVL-R	1571900	39,554,225.00	10.67	10.64
76 GLOBAL	317300	5,084,120.00	10.63	10.62
77 PTG-R	764500	6,837,050.00	10.58	10.58
78 TVO-R	72000	1,495,990.00	10.44	10.41
79 CENTEL-R	134200	5,774,975.00	10.31	10.32
80 BBIK-R	13200	1,211,450.00	10.27	10.26
81 BEC-R	266000	1,394,130.00	10.16	10.2
82 RABBIT	2536400	1,308,730.00	10.11	10.18
83 MTC	466000	20,159,250.00	10.2	10.17
84 TU-R	1550500	23,365,910.00	10.05	10.04
85 BEM-R	2227600	17,817,585.00	9.96	9.96
86 TVO	68000	1,427,550.00	9.86	9.93
87 TIDLOR-R	1108700	24,810,030.00	9.87	9.86
88 BLA-R	116300	2,267,000.00	9.81	9.83
89 BH	121400	25,973,700.00	9.78	9.82
90 CHAYO	292500	1,549,250.00	9.75	9.79

หมายเหตุ :- %ปริมาณและมูลค่าการขายชอร์ต เปรียบเทียบกับปริมาณและมูลค่าการซื้อขายแบบ AOM

- " -R " ข้อมูลธุรกรรมขายชอร์ตในเอ็นวีดีอาร์

Source:SETSMART

Equity Index Futures - Trading Volume

12 December 2023

Volume, OI: Contracts

	Foreign Investor		Local Institutions		Local Investor		Total	
	Volume	%	Volume	%	Volume	%	Volume	OI
Long	75,732	36.33%	35,233	16.90%	97,467	46.76%		
Short	98,243	47.13%	29,711	14.25%	80,478	38.61%		
Net	-22,511	-	5,522	-	16,989	-	208,432	707,283

13 November 2023 - 12 December 2023 (1 Month)

Volume, OI: Contracts

	Foreign Investor		Local Institutions		Local Investor		Total	
	Volume	%	Volume	%	Volume	%	Volume	OI
Long	1,931,521	40.96%	684,437	14.51%	2,099,473	44.52%		
Short	1,975,849	41.90%	675,724	14.33%	2,063,858	43.77%		
Net	-44,328	-	8,713	-	35,615	-	4,715,431	707,283

3 January 2023 - 12 December 2023 (YTD)

	Foreign Investor		Local Institutions		Local Investor		Total	
	Volume	%	Volume	%	Volume	%	Volume	OI
Long	23,619,880	40.03%	8,792,776	14.90%	26,590,918	45.07%		
Short	23,959,072	40.61%	8,718,529	14.78%	26,325,973	44.62%		
Net	-339,192	-	74,247	-	264,945	-	59,003,574	707,283

Source: SETSMART

Rights & Benefits

December

December				
Monday	Tuesday	Wednesday	Thursday	Friday
				01-Dec
				TNH-XD@0.6
04-Dec	05-Dec	06-Dec	07-Dec	08-Dec
CTARAF-XN@0.132 LVMH01-XD@0 MULF-XD@0.129 PORT-W3-XE 1:1@3.3 RJH-XD@0.25 SSC-XD@0.52 TRC-XR 4:1@0.2		NVD480X-XD@0 SIA19-XD@0	PROSPECT-XD@0.22	AOT-XD@0.36
11-Dec	12-Dec	13-Dec	14-Dec	15-Dec
	CHO-XR 1.27@0.22 GVREIT-XD@0.1911	CHO-XW 30:4 TFFIF-XD@0.1057	ABFTH-XD@12 HPF-XN@0.07 LHSC-XD@0.165 MNIT-XD@0.027 M-STOR-XD@0.1 TSTE-XD@0.06	HPF-XD@0.04 JAS-XD@0.6 M-IL-XD@0.155 MNIT2-XD@0.045 QHPF-XD@0.125 UV-XD@0.09
18-Dec	19-Dec	20-Dec	21-Dec	22-Dec
		AIT-W2-XE 1:1@2 GIFT-XW 3:1 SOLAR-W1-XE 1:1@2	BABA80-XD@0 NOBLE-W2-XE 1:1.053@7.597	HYDRO-XW 2:1 SYNTEC-XD@0.03 HYDRO-XR 1.5:1@0.3
25-Dec	26-Dec	27-Dec	28-Dec	29-Dec
MORE-XW 2:1 MORE-XR 1:2@0.05	TWZ-W6-XE 1:1@0.1 TWZ-W7-XE 1:1@0.1	META-XW 45:4		

Remark *ND - No Dividend, XD - Cash Dividend, XD(ST) - Stock Dividend, XR - Rights for Common, XW - Rights for Warrant, XT - Rights for Transferable Subscription Right, XN - Capital Return, XB - Pre-emptive = Pre-emptive Rights

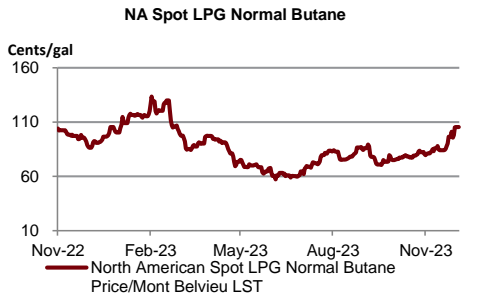
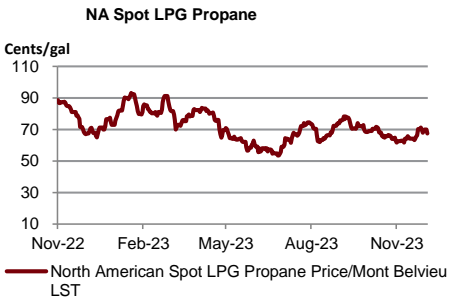
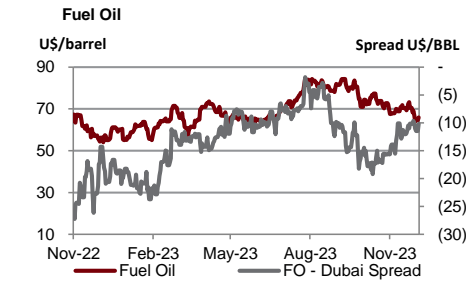
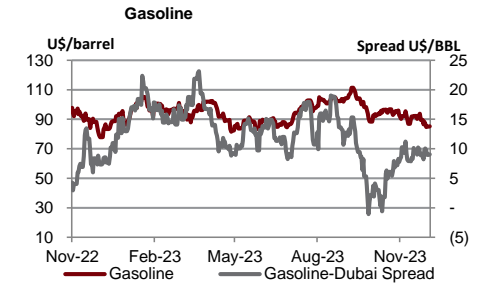
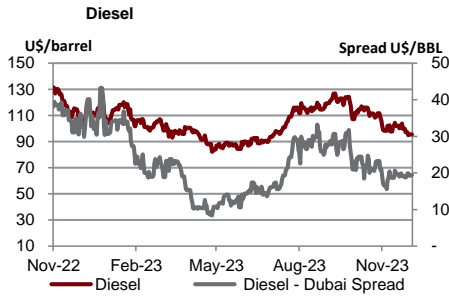
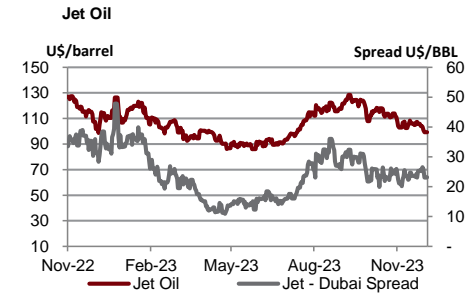
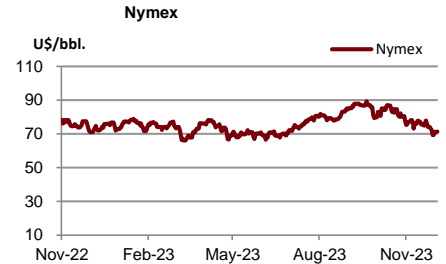
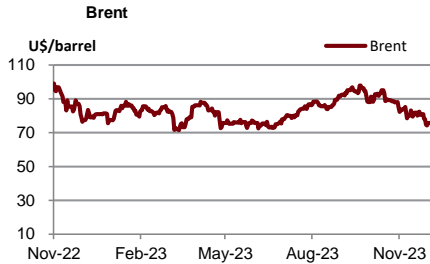
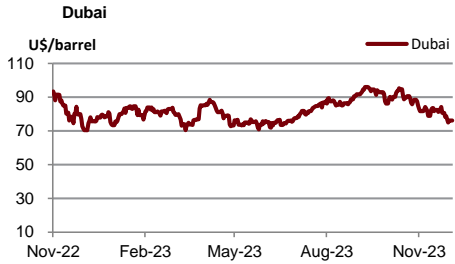
SOURCES: Stock Exchange of Thailand (SET)

Share Listing

December-2023

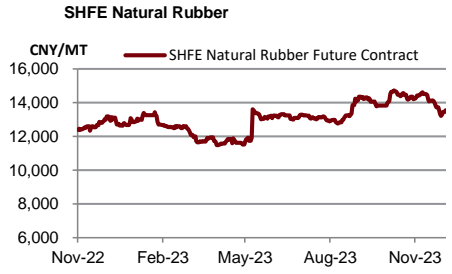
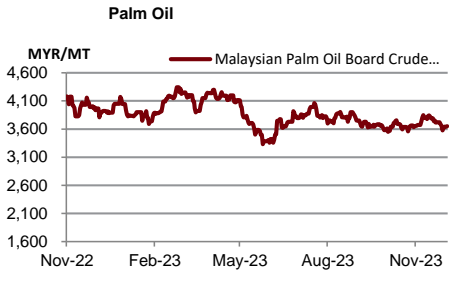
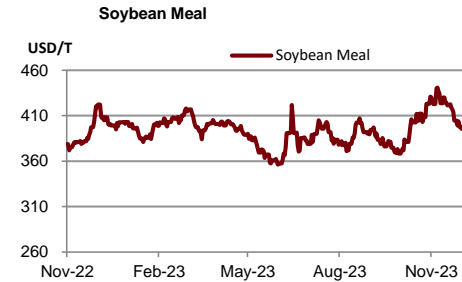
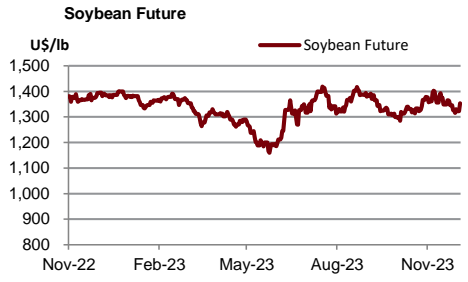
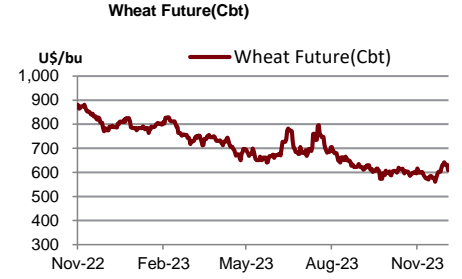
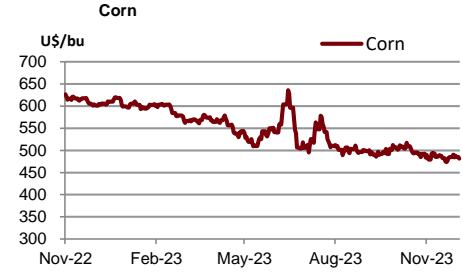
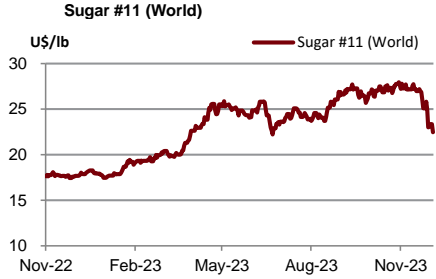
Monday	Tuesday	Wednesday	Thursday	Friday
				01-Dec Share Listing TKC - 6.4192 M Shares
04-Dec	05-Dec Father's Day	06-Dec Share Listing CIG - 55.556 M Shares DHOUSE - 66.667 M Shares	07-Dec Share Listing SIRI - 7.320 M Shares	08-Dec Share Listing CHO - 14.089 M Shares TKC - 18.000 M Shares
11-Dec Substitution for Constitution Day	12-Dec Share Listing SDC - 55.555 M Shares	13-Dec Share Listing DOD - 72 Shares EKH - 10.682 M Shares ICN - 42.048 M Shares INET - 15,632 Shares TKC - 10.200 M Shares	14-Dec	15-Dec
18-Dec	19-Dec	20-Dec	21-Dec	22-Dec
25-Dec	26-Dec	27-Dec	28-Dec	29-Dec

	Units	12-Dec-23	(%)	WTD	(%)	MTD	(%)	QTD	(%)	YTD	(%)
Refinery & Oil											
Dubai	USD/barrel	76.56	0.6%	76.33	-0.9%	77.31	-7.4%	85.54	-1.3%	82.18	-15.3%
Brent	USD/barrel	73.50	-3.1%	76.20	-6.2%	76.42	-8.1%	85.48	-1.4%	82.81	-18.2%
Nymex	USD/barrel	68.61	-3.8%	69.56	-2.1%	70.89	-8.3%	78.77	-1.8%	75.96	-2.9%
Jet Oil	USD/barrel	99.76	0.5%	102.30	-3.5%	102.05	-4.9%	109.77	-2.5%	105.17	-16.5%
Jet - Dubai Spread	USD/barrel	23.20	0.4%	25.97	-10.4%	24.74	3.6%	24.23	-6.4%	22.99	-20.3%
Diesel	USD/barrel	96.13	0.7%	96.40	-5.0%	96.67	-6.4%	106.71	-4.3%	103.37	-21.0%
Diesel - Dubai Spread	USD/barrel	19.57	0.8%	20.07	-18.0%	19.36	-2.2%	21.17	-14.8%	21.19	-37.3%
Gasoline	USD/barrel	85.64	0.6%	86.35	-5.8%	86.51	-6.3%	92.01	-8.0%	94.84	-16.2%
Gasoline-Dubai Spread	USD/barrel	9.08	0.2%	10.02	-31.4%	9.20	4.1%	6.47	-51.5%	12.66	-21.8%
Fuel Oil	USD/barrel	65.78	-0.2%	66.57	-6.5%	66.88	-4.9%	71.38	-9.2%	69.74	-12.4%
FO - Dubai Spread	USD/barrel	(10.78)	5.7%	(9.76)	67.3%	(10.43)	-20.6%	(14.16)	75.4%	(12.44)	-28.7%
Natural Gas	USD/MMBtu	2.31	-4.9%	2.34	-10.9%	2.55	-21.4%	3.32	-11.8%	3.81	-27.3%
NA Spot LPG Propane	US cent/gal	64.75	-4.1%	66.13	-5.0%	68.83	7.7%	66.79	-2.9%	71.39	-35.6%
NA Spot LPG Normal Butane	US cent/gal	101.00	-79.0%	103.25	-78.8%	101.06	-79.2%	83.84	-83.6%	85.69	-85.9%



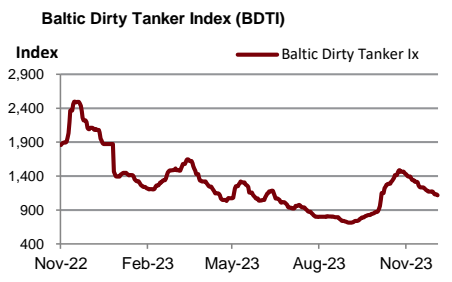
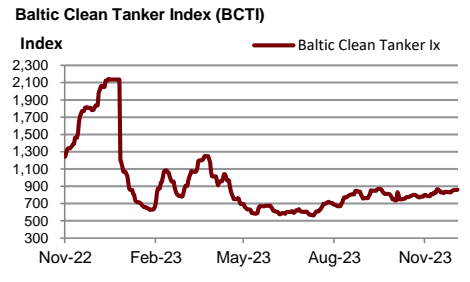
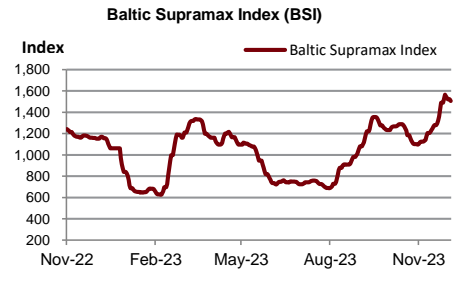
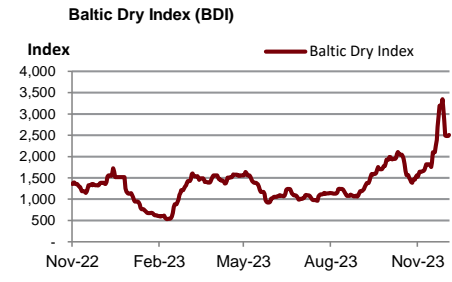
Source : Bloomberg

	Units	12-Dec-23	(%)	WTD	(%)	MTD	(%)	QTD	(%)	YTD	(%)
Soft Commodities											
Sugar #11 (World)	USd/lb.	22.59	0.5%	23	-6.2%	23.79	-12.9%	26.58	5.8%	23.69	35.1%
Corn	USd/bu.	485.25	0.8%	483	-0.7%	485.69	0.0%	493.25	-3.3%	538.06	-11.6%
Wheat Future(Cbt)	USd/bu.	625.50	2.6%	618	-2.3%	624.63	6.0%	600.06	-10.0%	687.81	-20.7%
Soybean Future	USd/bu.	1,342.75	-0.8%	1,348	1.8%	1,332.94	-2.6%	1,340.94	-1.4%	1,328.69	-0.9%
Soybean Meal	USD/T.	401.60	-0.7%	403	1.0%	400.69	-5.8%	405.69	4.7%	393.91	6.4%
Palm Oil	MYR/metric tonne	3,652.00	0.0%	3,652	0.5%	3,649.00	-2.2%	3,679.48	-3.2%	3,840.18	-25.1%
SHFE Natural Rubber	CNY/MT	13,550.00	0.0%	13,513	1.1%	13,452.80	-5.8%	14,179.70	5.7%	13,115.90	-2.0%



Source : Bloomberg

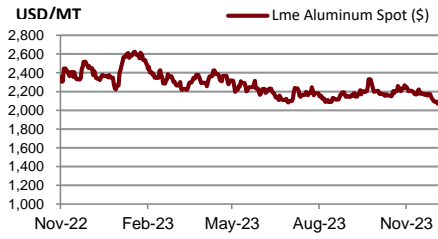
	Units	12-Dec-23	(%)	WTD	(%)	MTD	(%)	QTD	(%)	YTD	(%)
Shipping											
Baltic Dry Index (BDI)	USD	2,509.00	0.0%	2,509	-12.4%	2,859	56.1%	1,988	66.5%	1,344	-30.5%
Baltic Supramax Index (BSI)	USD	1,506.00	0.0%	1,506	-2.2%	1,528	27.9%	1,263	38.5%	1,007	-50.0%
Baltic Clean Tanker Index (BCTI)	USD	860.00	0.0%	860	1.4%	847	4.1%	803	10.5%	796	-35.4%
Baltic Dirty Tanker Index (BDTI)	USD	1,118.00	0.0%	1,118	-3.4%	1,154	-13.4%	1,227	48.0%	1,150	-17.3%



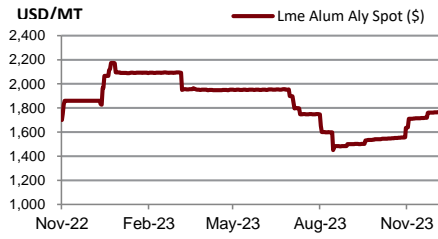
Source : Bloomberg

Metal	Units	12-Dec-23	(%)	WTD	(%)	MTD	(%)	QTD	(%)	YTD	(%)
Lme Aluminum Spot (\$)	USD/MT	2,070.00	0.0%	2,070	-2.0%	2,114	-4.0%	2,187	1.2%	2,255	-16.5%
Lme Alum Aly Spot (\$)	USD/MT	1,765.00	0.0%	1,765	0.1%	1,763	5.1%	1,632	-0.5%	1,830	-11.5%
Lme Nasaac Spot (\$)	USD/MT	2,220.25	0.0%	2,220	0.0%	2,219	0.4%	2,219	-6.8%	2,336	-10.4%
Lme Copper Spot (\$)	USD/MT	8,249.10	0.0%	8,249	-0.5%	8,318	1.6%	8,100	-3.2%	8,487	-3.6%
Lme Lead Spot (\$)	USD/MT	2,016.00	0.0%	2,016	0.6%	2,018	-7.8%	2,140	-1.4%	2,142	-0.3%
Lme Nickel Spot (\$)	USD/MT	16,389.50	0.0%	16,390	0.7%	16,376	-3.8%	17,471	-14.3%	21,737	-15.2%
Lme Tin Spot (\$)	USD/MT	24,135.00	0.0%	24,135	-0.1%	24,056	-0.5%	24,296	-9.3%	25,973	-16.7%
Gold Spot \$/Oz	USD/t oz.	1,979.54	-0.1%	1,981	-2.0%	2,014	1.4%	1,962	1.8%	1,938	7.5%
Thailand Gold Bar Buying Prices	THB/15.244 grams	33,400.00	-0.6%	33,792	0.5%	33,760	1.6%	33,211	3.8%	31,835	7.0%
Thailand Gold Bar Selling Price	THB/15.244 grams	33,500.00	-0.6%	33,892	0.5%	33,860	1.6%	33,311	3.8%	31,935	6.9%
Thailand Gold Ornament Buying Price	THB/15.16 grams	32,806.24	-0.6%	33,180	0.5%	33,150	1.6%	32,614	3.8%	31,262	7.0%
Thailand Gold Ornament Selling Price	THB/15.16 grams	34,000.00	-0.6%	34,392	0.5%	34,360	1.6%	33,811	3.7%	32,435	6.8%

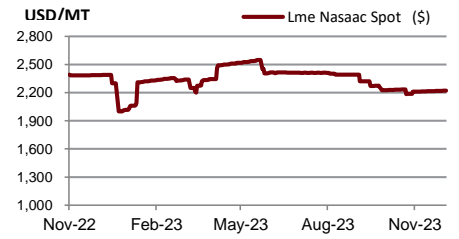
Lme Aluminum Spot (\$)



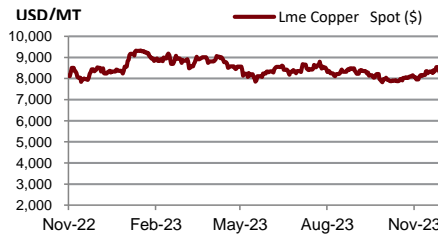
Lme Alum Aly Spot (\$)



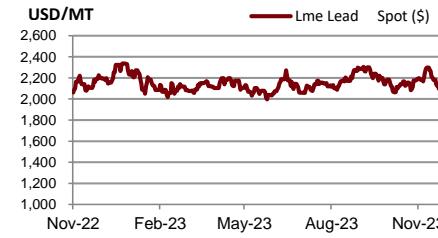
Lme Nasaac Spot (\$)



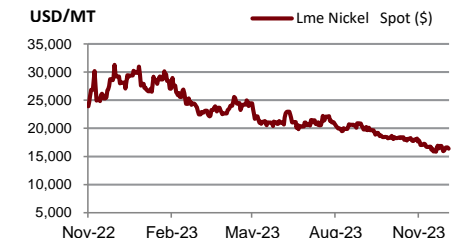
Lme Copper Spot (\$)



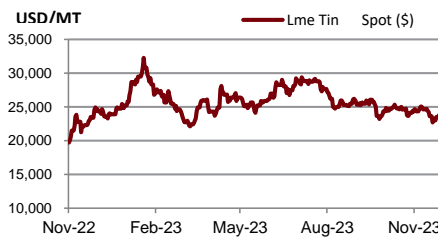
Lme Lead Spot (\$)



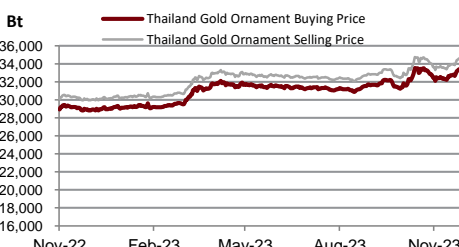
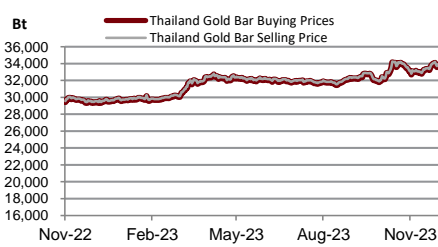
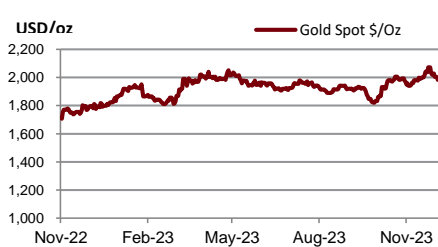
Lme Nickel Spot (\$)



Lme Tin Spot (\$)



Gold Spot \$/Oz



DISCLAIMER

การเสนอคำแนะนำ ข้อมูลบทวิเคราะห์ และการคาดการณ์ รวมทั้งการแสดงความคิดเห็นที่ปรากฏอยู่ในรายงานฉบับนี้ จัดทำขึ้นบนพื้นฐานของแหล่งข้อมูลที่ดีที่สุดที่ได้รับมา และพิจารณาเห็นว่าน่าเชื่อถือ แต่ทั้งนี้ทางบริษัทหลักทรัพย์ ซีจีเอส-ซีไอเอ็มบี (ประเทศไทย) จำกัด ไม่อาจรับรองความถูกต้องและความสมบูรณ์ของข้อมูลดังกล่าว ความเห็นที่แสดงไว้ในรายงานฉบับนี้ไม่ถือว่าการเสนอแนะหรือการชี้ชวนให้ซื้อหรือขายหลักทรัพย์ การนำไปใช้ซึ่งข้อมูล บทวิเคราะห์และการคาดการณ์ทั้งหลายที่ปรากฏอยู่ในรายงานฉบับนี้เป็นกรณำไปใช้โดยให้ผู้ใช้ยอมรับความเสี่ยงและเป็นดุลยพินิจของผู้ใช้แต่ผู้เดียว

คำนิยามของ RECOMMENDATION (คำแนะนำการลงทุน)

คำแนะนำในหุ้น

ADD: ในกรณีผลตอบแทนของหุ้นที่คาดการณ์มากกว่า 10% ในช่วงเวลา 12 เดือนข้างหน้า

HOLD: ในกรณีผลตอบแทนของหุ้นที่คาดการณ์อยู่ระหว่าง 0% ถึง 10% ในช่วงเวลา 12 เดือนข้างหน้า

REDUCE: ในกรณีผลตอบแทนของหุ้นที่คาดการณ์น้อยกว่า 0% ในช่วงเวลา 12 เดือนข้างหน้า

คำแนะนำในภาคอุตสาหกรรม

OVERWEIGHT: ในกรณีที่บริษัทจำนวนมากในอุตสาหกรรมที่คาดการณ์ว่ามีผลตอบแทนมากกว่า 10% ในช่วงเวลา 12 เดือนข้างหน้า

NEUTRAL: ในกรณีที่บริษัทจำนวนมากในอุตสาหกรรมที่คาดการณ์ว่ามีผลตอบแทนอยู่ระหว่าง 0% ถึง 10% ในช่วงเวลา 12 เดือนข้างหน้า

UNDERWEIGHT: ในกรณีที่บริษัทจำนวนมากในอุตสาหกรรมที่คาดการณ์ว่ามีผลตอบแทนน้อยกว่า 0% ในช่วงเวลา 12 เดือนข้างหน้า

รายงานการประเมินการกำกับดูแลกิจการ (CGR)

การเปิดเผยผลการสำรวจของสมาคมส่งเสริมสถาบันกรรมการบริษัทไทย (IOD) ในเรื่องการกำกับดูแลกิจการ (Corporate Governance) นี้เป็นการดำเนินการตามนโยบายของสำนักงานคณะกรรมการกำกับหลักทรัพย์และตลาดหลักทรัพย์ โดยการสำรวจของ IOD เป็นการสำรวจและประเมินจากข้อมูลของบริษัทจดทะเบียนในตลาดหลักทรัพย์แห่งประเทศไทย และตลาดหลักทรัพย์ เอ็มเอไอ ที่มีการเปิดเผยต่อสาธารณะ และเป็นข้อมูลให้ผู้ลงทุนทั่วไปสามารถเข้าถึงได้ ดังนั้นผลสำรวจดังกล่าวจึงเป็นการนำเสนอในมุมมองของบุคคลภายนอก โดยไม่ได้เป็นการประเมินการปฏิบัติ และมีได้มีการไขข้อข้อมูลภายในในการประเมิน

อนึ่ง ผลการสำรวจดังกล่าว เป็นผลการสำรวจ ณ วันที่ปรากฏในรายงานการกำกับดูแลกิจการบริษัทจดทะเบียนไทยเท่านั้น ดังนั้น ผลการสำรวจจึงอาจเปลี่ยนแปลงได้ภายหลังจากวันดังกล่าว ทั้งนี้ บริษัทหลักทรัพย์ ซีจีเอส-ซีไอเอ็มบี (ประเทศไทย) จำกัด มิได้ยืนยันหรือรับรองถึงความถูกต้องของผลสำรวจดังกล่าวแต่อย่างใด

ช่วงคะแนน	สัญลักษณ์	ความหมาย
90 – 100		ดีเลิศ
80 – 89		ดีมาก
70 - 79		ดี
60 – 69		ดีพอใช้
50 – 59		ผ่าน
ต่ำกว่า 50	No logo given	N/A

จะทำการเผยแพร่รายชื่อเฉพาะบริษัทที่ได้คะแนนอยู่ในระดับ “ดี” ขึ้นไป ซึ่งมี 3 กลุ่มคือ “ดี” “ดีมาก” และ “ดีเลิศ” โดยประกาศรายชื่อบริษัทในแต่ละกลุ่มเรียงตามลำดับตัวอักษรชื่อย่อบริษัทในภาษาอังกฤษ

รายงานการประเมินการกำกับดูแลกิจการ (CGR) โดยสมาคมส่งเสริมสถาบันกรรมการบริษัทไทย 2565



AAV	ADVANC	AF	AH	AIRA	AJ	AKP	AKR	ALLA	ALT	AMA	AMARIN
AMATA	AMATAV	ANAN	AOT	AP	APURE	ARIP	ASP	ASW	AUCT	AWC	AYUD
BAFS	BAM	BANPU	BAY	BBIK	BBL	BCP	BCPG	BDMS	BEM	BEYOND	BGC
BGRIM	BIZ	BKI	BOL	BPP	BRR	BTS	BTW	BWG	CENTEL	CFRESH	CGH
CHEWA	CHO	CIMBT	CK	CKP	CM	CNT	COLOR	COM7	COMAN	COTTO	CPALL
CPF	CPI	CPN	CRC	CSS	DDD	DELTA	DEMCO	DOHOME	DRT	DTAC	DUSIT
EA	EASTW	ECF	ECL	EE	EGCO	EPG	ETC	ETE	FN	FNS	FPI
FPT	FSMART	FVC	GC	GEL	GFPT	GGC	GLAND	GLOBAL	GPI	GPSC	GRAMMY
GULF	GUNKUL	HANA	HARN	HENG	HMPRO	ICC	ICHI	III	ILINK	ILM	IND
INTUCH	IP	IRC	IRPC	ITEL	IVL	JTS	JWD	K	KBANK	KCE	KEX
KGI	KKP	KSL	KTB	KTC	LALIN	LANNA	LHFG	LIT	LOXLEY	LPN	LRH
LST	MACO	MAJOR	MAKRO	MALEE	MBK	MC	MCOT	METCO	MFEC	MINT	MONO
MOONG	MSC	MST	MTC	MVP	NCL	NEP	NER	NKI	NOBLE	NSI	NVD
NYT	OISHI	OR	ORI	OSP	OTO	PAP	PCSGH	PDG	PDJ	PG	PHOL
PLANB	PLANET	PLAT	PORT	PPS	PR9	PREB	PRG	PRM	PSH	PSL	PTG
PTT	PTTEP	PTTGC	PYLON	Q-CON	QH	QTC	RATCH	RBF	RS	S	S&J
SAAM	SABINA	SAMART	SAMTEL	SAT	SC	SCB	SCC	SCCC	SCG	SCGP	SCM
SCN	SDC	SEAFCO	SEAOIL	SE-ED	SELIC	SENA	SENAJ	SGF	SHR	SICT	SIRI
SIS	SITHAI	SMPK	SNC	SONIC	SORKON	SPALI	SPI	SPRC	SPVI	SSC	SSSC
SST	STA	STEC	STGT	STI	SUN	SUSCO	SUTHA	SVI	SYMC	SYNTEC	TACC
TASCO	TCAP	TEAMG	TFMAMA	THANA	THANI	THCOM	THG	THIP	THRE	THREL	TIPCO
TISCO	TK	TKN	TKS	TKT	TMILL	TMT	TNDT	TNITY	TOA	TOP	TPBI
TQM	TRC	TRUE	TSC	TSR	TSTE	TSTH	TTA	TTB	TTCL	TTW	TU
TVDH	TVI	TVO	TWPC	U	UAC	UBIS	UPOIC	UV	VCOM	VGI	VIH
WACOAL	WAVE	WHA	WHAUP	WICE	WINNER	XPG	ZEN				



2S	7UP	ABICO	ABM	ACE	ACG	ADB	ADD	AEONTS	AGE	AHC	AIE
AIT	ALUCON	AMANAH	AMR	APCO	APCS	AQUA	ARIN	ARROW	AS	ASAP	ASEFA
ASIA	ASIAN	ASIMAR	ASK	ASN	ATP30	B	BA	BC	BCH	BE8	BEC
BH	BIG	BJC	BJCHI	BLA	BR	BRI	BROOK	BSM	BYD	CBG	CEN
CHARAN	CHAYO	CHG	CHOTI	CHOW	CI	CIG	CITY	CIVIL	CMC	CPL	CPW
CRANE	CRD	CSC	CSP	CV	CWT	DCC	DHOUSE	DITTO	DMT	DOD	DPAIN
DV8	EASON	EFORL	ERW	ESSO	ESTAR	FE	FLOYD	FORTH	FSS	FTE	GBX
GCAP	GENCO	GJS	GTB	GYT	HEMP	HPT	HTC	HUMAN	HYDRO	ICN	IFS
IIG	IMH	INET	INGRS	INSET	INSURE	IRCP	IT	ITD	J	JAS	JCK
JCKH	JMT	JR	KBS	KCAR	KIAT	KISS	KK	KOOL	KTIS	KUMWEL	KUN
KWC	KWM	L&E	LDC	LEO	LH	LHK	M	MATCH	MBAX	MEGA	META
MFC	MGT	MICRO	MILL	MITSI	MK	MODERN	MTI	NATION	NBC	NCAP	NCH
NDR	NETBAY	NEX	NINE	NNCL	NOVA	NPK	NRF	NTV	NUSA	NWR	OCC
OGC	ONEE	PACO	PATO	PB	PICO	PIMO	PIN	PJW	PL	PLE	PM
PMTA	PPP	PPPM	PRAPAT	PRECHA	PRIME	PRIN	PRINC	PROEN	PROS	PROUD	PSG
PSTC	PT	PTC	QLT	RCL	RICHY	RJH	ROJNA	RPC	RT	RWI	S11
SA	SABUY	SAK	SALEE	SAMCO	SANKO	SAPPE	SAWAD	SCAP	SCI	SCP	SE
SECURE	SFLEX	SFP	SFT	SGP	SIAM	SINGER	SKE	SKN	SKR	SKY	SLP
SMART	SMD	SMIT	SMT	SNNP	SNP	SO	SPA	SPC	SPCG	SR	SRICHA
SSF	SSP	STANLY	STC	STPI	SUC	SVOA	SVT	SWC	SYNEX	TAE	TAKUNI
TCC	TCMC	TFG	TFI	TFM	TGH	TIDLOR	TIGER	TIPH	TITLE	TM	TMC
TMD	TMI	TNL	TNP	TNR	TOG	TPA	TPAC	TPCS	TPIPL	TPIPP	TPLAS
TPS	TQR	TRITN	TRT	TRU	TRV	TSE	TVT	TWP	UBE	UEC	UKEM
UMI	UOBKH	UP	UPF	UTP	VIBHA	VL	VPO	VRANDA	WGE	WIK	WIN
WINMED	WORK	WP	XO	YUASA	ZIGA						



A	A5	AI	ALL	ALPHAX	AMC	APP	AQ	AU	B52	BEAUTY	BGT
BLAND	BM	BROCK	BSBM	BTNC	CAZ	CCP	CGD	CMAN	CMO	CMR	CPANEL
CPT	CSR	CTW	D	DCON	EKH	EMC	EP	EVER	F&D	FMT	GIFT
GLOCON	GLORY	GREEN	GSC	HL	HTECH	IHL	INOX	JAK	JMART	JSP	JUBILE
KASET	KCM	KWI	KYE	LEE	LPH	MATI	M-CHAI	MCS	MDX	MENA	MJD
MORE	MPIC	MUD	NC	NEWS	NFC	NSL	NV	PAF	PEACE	PF	PK
PPM	PRAKIT	PTECH	PTL	RAM	ROCK	RP	RPH	RSP	SIMAT	SISB	SK
SOLAR	SPACK	SPG	SQ	STARK	STECH	SUPER	SVH	TC	TCCC	TCJ	TEAM
THE	THMUI	TKC	TNH	TNPC	TOPP	TPCH	TPOLY	TRUBB	TTI	TYCN	UMS
UNIQ	UPA	UREKA	VARO	W	WFX	WPH	YGG				

ข้อมูล Anti-Corruption Progress Indicator ของบริษัทจดทะเบียน

ได้รับการรับรอง

2S	7UP	ADVANC	AF	AI	AIE	AIRA	AJ	AKP	AMA	AMANAH	AMATA
AMATAV	AP	APCS	AS	ASIAN	ASK	ASP	AWC	AYUD	B	BAFS	BAM
BANPU	BAY	BBL	BCH	BCP	BCPG	BE8	BEC	BEYOND	BGC	BGRIM	BKI
BLA	BPP	BROOK	BRR	BSBM	BTS	BWG	CEN	CENTEL	CFRESH	CGH	CHEWA
CHOTI	CHOW	CIG	CIMBT	CM	CMC	COM7	COTTO	CPALL	CPF	CPI	CPL
CPN	CRC	CSC	DCC	DELTA	DEMCO	DIMET	DRT	DTAC	DUSIT	EA	EASTW
EGCO	EP	EPG	ERW	ESTAR	ETE	FE	FNS	FPI	FPT	FSMART	FSS
FTE	GBX	GC	GCAP	GEL	GFPT	GGC	GJS	GPI	GPSC	GSTEEL	GULF
GUNKUL	HANA	HARN	HEMP	HENG	HMPRO	HTC	ICC	ICHI	IFS	III	ILINK
INET	INSURE	INTUCH	IRC	IRPC	ITEL	IVL	JKN	JR	K	KASET	KBANK
KBS	KCAR	KCE	KGI	KKP	KSL	KTB	KTC	KWI	L&E	LANNA	LH
LHFG	LHK	LPN	LRH	M	MAJOR	MAKRO	MALEE	MATCH	MBAX	MBK	MC
MCOT	META	MFC	MFEC	MILL	MINT	MONO	MOONG	MSC	MST	MTC	MTI
NBC	NEP	NINE	NKI	NOBLE	NOK	NSI	NWR	OCC	OGC	ORI	PAP
PATO	PB	PCSGH	PDG	PDJ	PG	PHOL	PK	PL	PLANB	PLANET	PLAT
PM	PPP	PPPM	PPS	PR9	PREB	PRG	PRINC	PRM	PROS	PSH	PSL
PSTC	PT	PTG	PTT	PTTEP	PTTGC	PYLON	Q-CON	QH	QLT	QTC	RATCH
RML	RWI	S&J	SAAM	SABINA	SAPPE	SAT	SC	SCB	SCC	SCCC	SCG
SCGP	SCM	SCN	SEAOIL	SE-ED	SELIC	SENA	SGP	SINGER	SIRI	SITHAI	SKR
SMIT	SMK	SMPC	SNC	SNP	SORKON	SPACK	SPALI	SPC	SPI	SPRC	SRICHA
SSF	SSP	SSSC	SST	STA	STGT	STOWER	SUSCO	SVI	SYMC	SYNTEC	TAE
TAKUNI	TASCO	TCAP	TCCM	TFG	TFI	TFMAMA	TGH	THANI	THCOM	THIP	THRE
THREL	TIDLOR	TIPCO	TISCO	TKS	TKT	TMILL	TMT	TNITY	TNL	TNP	TNR
TOG	TOP	TOPP	TPA	TPCS	TPP	TRU	TRUE	TSC	TSTE	TSTH	TTA
TTB	TTCL	TU	TVDH	TVI	TVO	TWPC	U	UBE	UBIS	UEC	UKEM
UOBKH	UPF	UV	VGI	VIH	WACOAL	WHA	WHAUP	WICE	WIJK	XO	YUASA
ZEN	ZIGA										

ประกาศเจตนาสมัคร

AH	ALT	APCO	ASW	B52	CHG	CI	CPR	CPW	DDD
ECF	EKH	ETC	EVER	FLOYD	GLOBAL	ILM	INOX	J	JMART
KEX	KUMWEL	LDC	MEGA	NCAP	NOVA	NRF	NUSA	OR	PIMO
SAK	SIS	SSS	STECH	SUPER	SVT	TKN	TMD	TMI	TQM
VARO	VCOM	VIBHA	W	WIN					

ไม่เปิดเผยหรือไม่มีนโยบาย

4CS	3K-BAT	A	A5	AAI	AAV	ABICO	ABM	ACAP	ACC
ADB	ADD	AEONTS	AFC	AGE	AHC	AIT	AJA	AKR	ALL
ALUCON	AMARC	AMARIN	AMC	AMR	ANAN	AOT	APEX	APP	APURE
ARIN	ARIP	ARROW	ASAP	ASEFA	ASIA	ASIMAR	ASN	ATP30	AU
BBGI	BBIK	BC	BCT	BDMS	BEAUTY	BEM	BGT	BH	BIG
BIZ	BJC	BJCHI	BKD	BLAND	BLESS	BLISS	BM	BOL	BR
BSM	BTG	BTNC	BTW	BUI	BYD	CAZ	CBG	CCET	CCP
CH	CHARAN	CHAYO	CHIC	CHO	CITY	CIVIL	CK	CKP	CMAN
CNT	COLOR	COMAN	CPANEL	CPH	CPT	CRANE	CRD	CSP	CSR
CV	CWT	D	DCON	DITTO	DMT	DOD	DPAINT	DTCI	DV8
EE	EFORL	EMC	ESSO	F&D	FANCY	FMT	FN	FORTH	FTI
GIFT	GL	GLAND	GLOCON	GLORY	GRAMMY	GRAND	GREEN	GSC	GTB
HL	HPT	HTECH	HUMAN	HYDRO	ICN	IFEC	IHL	IIG	IMH
INSET	IP	IRCP	IT	ITD	ITNS	JAK	JAS	JCK	JCKH
JSP	JUBILE	JWD	KAMART	KC	KCC	KCM	KDH	KIAT	KISS
KKC	KLINIQ	KOOL	KTIS	KUN	KWC	KWM	KYE	LALIN	LEE
LOXLEY	LPH	LST	MACO	MANRIN	MATI	MAX	M-CHAI	MCS	MDX
MGT	MICRO	MIDA	MITSIB	MJD	MK	ML	MODERN	MORE	MPIC
NATION	NC	NCH	NCL	NDR	NER	NETBAY	NEW	NEWS	NEX
NPK	NSL	NTV	NV	NVD	NYT	OHTL	OISHI	ONEE	OSP
PACO	PAF	PCC	PEACE	PERM	PF	PICO	PIN	PJW	PLUS
POLY	POMPUI	PORT	POST	PPM	PRAKIT	PRAPAT	PRECHA	PRIME	PRIN
PROUD	PSG	PTC	PTECH	PTL	RAM	RBF	RCL	RICHY	RJH
ROJNA	RP	RPC	RPH	RSP	RT	S	S11	SA	SABUY
SAM	SAMART	SAMCO	SAMTEL	SANKO	SAUCE	SAWAD	SAWANG	SCAP	SCI
SE	SEAFCO	SECURE	SENAJ	SFLEX	SFP	SFT	SGF	SHANG	SHR
SIMAT	SISB	SK	SKE	SKN	SKY	SLM	SLP	SMART	SMD
SO	SOLAR	SONIC	SPA	SPCG	SPG	SPVI	SQ	SR	SSC
STC	STEC	STHAI	STI	STP	STPI	SUC	SUN	SUTHA	SVH
SYNEX	TACC	TAPAC	TC	TCC	TCCC	TCJ	TCOAT	TEAM	TEAMG
TFM	TGE	TGPRO	TH	THAI	THANA	THE	THG	THL	THMUI
TITLE	TK	TKC	TLI	TM	TMC	TMW	TNDT	TNH	TNPC
TPBI	TPCH	TPIPL	TPIPP	TPLAS	TPOLY	TPS	TQR	TR	TRC
TRV	TSE	TSF	TSR	TTI	TTT	TTW	TVT	TWP	TWZ
UMI	UMS	UNIQ	UP	UPA	UPOIC	UREKA	UTP	UVAN	VL
VRANDA	WAVE	WFX	WGE	WINMED	WINNER	WORK	WORLD	WP	WPH
YONG									