

สวัสดี ตอนเช้า

แนวโน้มตลาดวันนี้



หากต่ำกว่า 1370 จุด สร้าง downside

SET ลงมาใกล้แนวรับสำคัญบริเวณ 1370 จุด ซึ่งเป็นจุดรองรับดัชนีได้ในสัปดาห์ก่อน ทำให้หากต่ำกว่า จะสร้างสัญญาณลบต่อการเปิดด้าน downside และดัชนีมีโอกาสดำเนินการใหม่อีกครั้ง โดยมีแนวรับถัดไปที่ 1360 จุด ด้านกรอบบนยังถูกจำกัดบริเวณแนวต้าน 1380 และ 1390 จุดตามลำดับ

ประเด็นสำคัญ



- ส.อ.ท. รายงานดัชนีความเชื่อมั่นภาคอุตสาหกรรม พ.ย. 66 อยู่ที่ระดับ 90.9 เพิ่มขึ้นจากระดับ 88.4 ใน ต.ค. 66 โดยเป็นการปรับเพิ่มขึ้นครั้งแรกในรอบ 5 เดือน หนุนจากท่องเที่ยว-ลดค่าครองชีพ
- สรท. คาดการส่งออกปีนี้หดตัว 1.5-1% ปัจจัยลบจาก ศก. ทั่วโลกยังอยู่ในทิศทางชะลอตัว ภาวะสงครามที่ยืดเยื้อ ดบ. ทั่วโลกยังคงสูง แต่คาดปีหน้ามีโอกาสจะกลับมาเติบโตได้ประมาณ 1-2%
- ก. แรงงาน จะกลับไปพิจารณาการปรับขึ้นค่าแรงขั้นต่ำใหม่ คาดนำเสนอ ครม. ภายใน 25 ธ.ค. เพื่อให้ประกาศใช้ทัน 1 ม.ค. 2567
- นายกฯ ประกาศจัดการหนี้ทั้งระบบ 16 ล้านลพ. โดยแบ่งลูกหนี้ 4 กลุ่มตามสภาพหนี้ พร้อมโอนหนี้กลุ่มเรือธงไป AMC 3 ล้านราย ด้าน ก. คลังเตรียมเสนอมาตรการช่วยเหลือเฉพาะกลุ่มและมาตรการช่วยเหลือหนี้ขึ้นดีเข้า ครม. ภายใน ธ.ค. นี้
- ดัชนี CPI ทั่วไป พ.ย. ของสหรัฐเพิ่มขึ้น 3.1%YoY สอดคล้องกับตลาดคาด แต่ปรับขึ้น 0.1%MoM ส่วนทางตลาดคาดจะไม่เพิ่มขึ้นจากเดือน ต.ค. ทำให้ นลท. ลดน้ำหนักคาดการณ์ที่ว่า Fed จะลดดบ. ในเดือน มี.ค. 67 โดยเพิ่มน้ำหนักมากขึ้นในเดือน พ.ค. 67
- สัญญาน้ำมันดิบ WTI และ BRENT ปรับตัวลงราว 3.7%DoD แต่ระดับต่ำสุดในรอบเกือบ 6 เดือน จากความวิตกกังวลเกี่ยวกับภาวะอุปทานน้ำมันล้นตลาด และอุปสงค์น้ำมันที่ชะลอตัวลงโดยเฉพาะอย่างยิ่งในสหรัฐ

กลยุทธ์การลงทุน

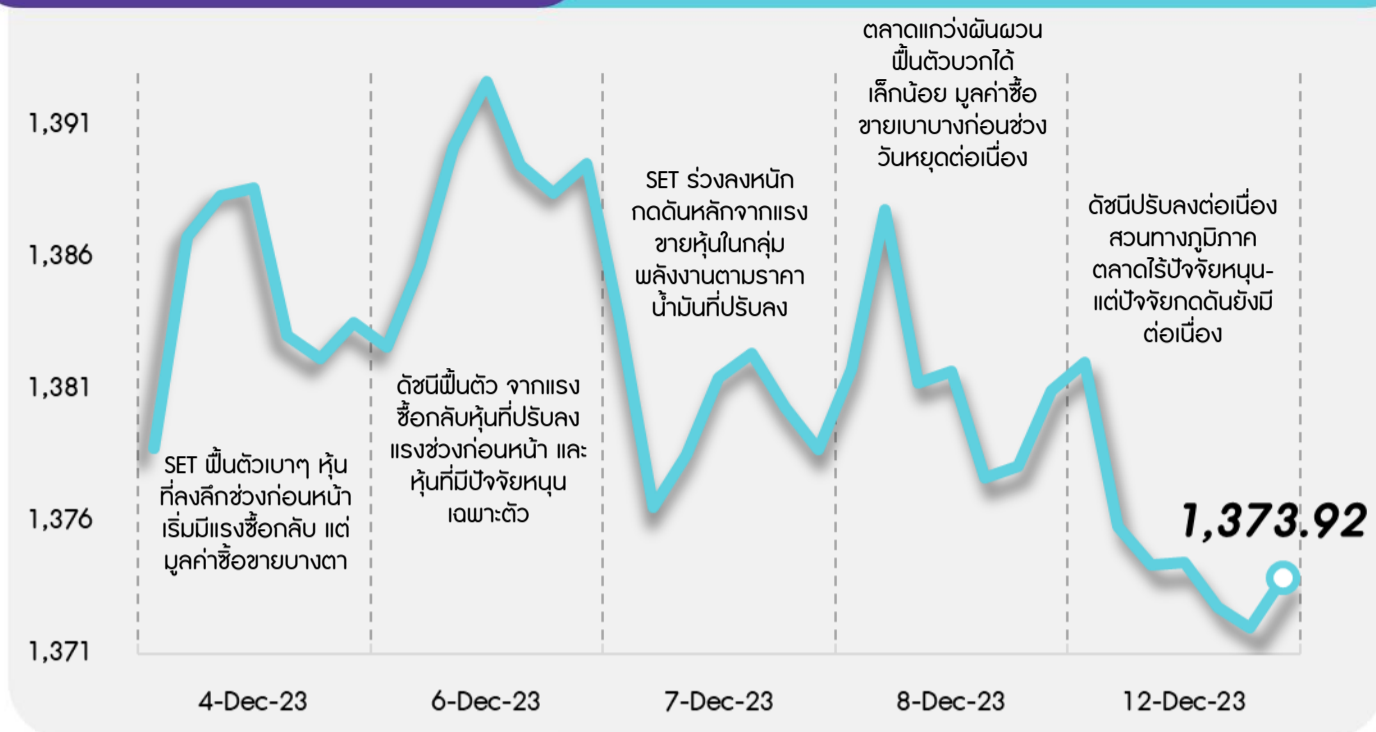


เรามองช่วงสั้นตลาดหุ้นโลกอาจมีความผันผวนเพิ่มขึ้น จากนโยบายการเงินที่ไม่ตั้งตัวไปกว่าเดิม (ดอกเบี้ยผ่านจุดสูงสุดแล้ว โดยสัปดาห์นี้การประชุมนโยบายการเงินของ FED, BoE และ ECB ตลาดคาดจะมีมติคงดอกเบี้ย) ซึ่งหักล้างกับตัวเลขเศรษฐกิจที่จะชะลอตัวลง ดังนั้นจึงมอง SET จะอยู่ในบรรยากาศที่เน้นเลือกลงทุนในหุ้นที่มีปัจจัยเฉพาะตัว และมีโอกาสได้รับเงินลงทุนในกองทุน TESG ที่กำลังจะทยอยเข้ามาในเดือน ธ.ค. นี้ ดังนั้นกลยุทธ์ลงทุนจึงแนะนำ "Selective Buy"

กลยุทธ์การลงทุนประจำวัน วันพุธที่ 13 ธันวาคม พ.ศ. 2566

แนวรับ - แนวต้าน

1370/1360 - 1380/1390



ลือคเป้าลงทุน



Weekly Portfolio : SET อยู่ในบรรยากาศที่เน้นเลือกลงทุนในหุ้นที่มีปัจจัยเฉพาะตัว และมีโอกาสได้รับเงินลงทุนในกองทุน TESG ที่กำลังจะทยอยเข้ามาในเดือน ธ.ค. นี้เป็นหลัก กลยุทธ์ลงทุนจึงแนะนำ "Selective Buy" ดังนี้

1) หุ้น Big Cap. (SET50) ที่คาดเป็นเป้าหมายการลงทุนจากแผนจัดตั้งกองทุน TESG ซึ่งเราได้คัดเลือกหุ้นที่อยู่ในดัชนี SETESG ที่มีคุณสมบัติน่าสนใจ ดังนี้ (I) ได้ ESG Rating "AAA" หรือ "AA" และ (II) ราคาหุ้นปรับตัวลงแรงกว่า SET YTD เลือก SCGP OR CPALL BEM GULF CRC HMPRO ขณะที่หุ้น ESG Rating "A" ซึ่งราคาหุ้นปรับตัวลงแรงมากในช่วงที่ผ่านมา แนะนำ AOT

2) หุ้น Big Cap. (SET50) ที่คาดเป็นเป้าหมายการลงทุนจากแผนจัดตั้งกองทุน TESG ซึ่งคัดเลือกหุ้นที่อยู่ในดัชนี SETESG ที่ได้ ESG Rating "AAA" และราคาหุ้นปรับขึ้นดีกว่า SET YTD อีกทั้งผลการดำเนินงานยังแข็งแกร่ง และคาดให้ Div. Yield มากกว่า 5% ต่อปี เลือก PTT KTB

3) นักลงทุนระยะยาวแนะนำเริ่มลงทุนแบบ Dollar-Cost-Average (DCA) เนื่องจากมองเป็นจังหวะที่ดีที่สุด หลัง SET ปรับลงแรงจนความเสี่ยงลดลงไปมากและราคาหุ้นอยู่ในระดับ Undervalue มาก โดยเลือก BBL BDMS BEM CPALL PTT และ SCC ซึ่งเป็นหุ้น SET100 ซึ่งเป็นผู้นำในแต่ละอุตสาหกรรม และมี ESG Rating ระดับ AAA/AA, Valuation ต่ำกว่าค่าเฉลี่ยในรอบ 10 ปี และผลการดำเนินงานเติบโตต่อเนื่อง

ช่วงสั้นแนะนำระมัดระวังหุ้นที่คาดได้รับผลกระทบอย่างมีนัยจากแผนปรับขึ้นค่าแรงขั้นต่ำซึ่งคาดจะมีการเสนอ ครม. พิจารณาภายในวันที่ 25 ธ.ค. นี้ ได้แก่ กลุ่มขนส่งพัสดุ (KEX) กลุ่มอาหาร (CPF ZEN GFPT TU) กลุ่มอสังหาริมทรัพย์ (LPN PSH) และกลุ่มอิเล็กทรอนิกส์ (HANA) ขณะที่ระยะกลางแนะนำระมัดระวังหุ้นที่คาดได้รับผลกระทบจากภาวะเอลนีโญที่จะกระทบต่อกำลังซื้อภาคเกษตรลดลง ได้แก่ กลุ่มสินค้า (MTC SAWAD) กลุ่มยานยนต์ (SAT STANLY) กลุ่มเครื่องดื่ม (CBG จากราคาน้ำตาลที่สูงขึ้น) รวมถึงกลุ่มเกษตรและอาหาร (CPF GFPT BTG)

Daily top picks



OR เป็นหุ้นใน SETESG Index ที่น่าสนใจ โดยได้ Rating "AA" ขณะที่ราคาหุ้นปรับลง 16%YTD ซึ่งมองตลาดกังวลมาตรการคุมราคาน้ำมันในประเทศมากไป ทั้งนี้ 4Q66 คาดกำไรปกติจะได้แรงหนุนจากเป็นไฮซีซั่นของการเดินทาง หนุนปี 2566 คาดกำไรสุทธิ 1.36 หมื่นลพ. (+31%YoY)

KCE มองผลการดำเนินงานผ่านจุดต่ำสุดไปแล้ว โดย 4Q66 คาดกำไรจะปรับตัวต่อเนื่อง จากสต็อกของลูกค้ายังค่อนข้างต่ำทำให้มีคำสั่งซื้อเข้ามาต่อเนื่อง (คาดรายได้ยังเติบโตได้อีก 3-4%QoQ แม้จะเป็น Low Season) ขณะที่ต้นทุนราคาทองแดงยังอยู่ในระดับต่ำ อีกทั้งค่าไฟฟ้าคาดจะลดลง

สวัสดี ตอนเช้า

กลยุทธ์การลงทุนประจำวัน วันพุธที่ 13 ธันวาคม พ.ศ. 2566

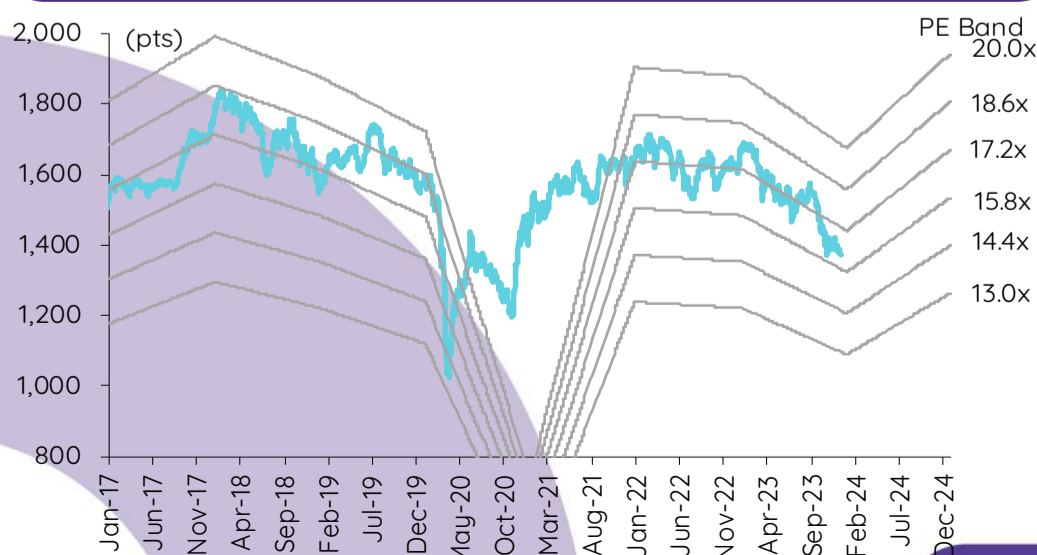
บทวิเคราะห์วันนี้

กลุ่มยานยนต์ – Motor Expo: ยอดจองรถ BEV เพิ่มขึ้นอย่างรวดเร็ว
 กลุ่มปิโตรเคมี – ตลาดที่เงียบเหงากำหนดราคาผลิตภัณฑ์ต่ำต่อเนื่อง
 BCP – เปิดแผนยุทธศาสตร์ 7 ปี

เกาะข่าวเศรษฐกิจ

วันที่	เหตุการณ์
12 ธ.ค.	Economic release: JP – ดัชนีราคาผู้ผลิตเดือนพ.ย.; US - ดัชนีราคาผู้บริโภคเดือนพ.ย. Event: ประชุมเฟด
13 ธ.ค.	Economic release: JP – ดัชนีภาคการผลิตและนอกภาคการผลิตประจำ 4Q23; US - ดัชนีราคาผู้ผลิตเดือนพ.ย., ปริมาณน้ำมันดิบคงคลังรายสัปดาห์ Event: ประชุมเฟด
14 ธ.ค.	Economic release: JP – ดัชนีผลผลิตภาคอุตสาหกรรมขั้นสุดท้ายเดือน ต.ค.; US – ดัชนียอดค้าปลีกเดือนพ.ย., จำนวนผู้ขอสวัสดิการการว่างงานรายสัปดาห์ Event: ประชุม ECB, ประชุมธนาคารกลางอังกฤษ
15 ธ.ค.	Economic release: CN - ดัชนีผลผลิตภาคอุตสาหกรรม, ดัชนียอดค้าปลีก, อัตราการว่างงานและการลงทุนในสินทรัพย์ถาวรเดือนพ.ย.; US/EU/JP - ดัชนี PMI ภาคการผลิตและภาคบริการขึ้นต้นเดือนธ.ค.; EU - ดุลการค้าเดือนต.ค.; US – ดัชนีผลผลิตภาคอุตสาหกรรมเดือนพ.ย.

การเคลื่อนไหวของ SET Index



ดัชนีตลาดหลักทรัพย์ของไทย

ดัชนี	12 ธ.ค. (จุด)	Chg (จุด)	Chg (%)	มูลค่า (ล้านบาท)
SET	1,373.92	(7.07)	(0.51)	35,314.05
SET50	850.55	(2.14)	(0.25)	23,166.19
SET100	1,882.99	(7.49)	(0.40)	27,710.81
sSET	843.46	(13.21)	(1.54)	2,482.96
SETHD	830.64	(11.05)	(1.31)	15,003.52
SETCLMV	1,088.46	(3.28)	(0.30)	8,492.30
SETTHSI	924.64	0.00	0.00	33,364.70
SETWB	804.61	(8.53)	(1.05)	7,507.91
mai	391.09	(9.42)	(2.35)	1,031.24

สรุปการซื้อขายแยกตามกลุ่มผู้ลงทุน

(ล้านบาท)	12 ธ.ค.	WTD	MTD	YTD
ต่างชาติ				
สุทธิ	(768)	(768)	(5,797)	(198,084)
สัดส่วน (%)	55.12	55.12	54.29	52.32
สถาบันฯ				
สุทธิ	399	399	3,773	74,446
สัดส่วน (%)	7.33	7.33	8.28	8.38
บัญชีบล.				
สุทธิ	(136)	(136)	(467)	(3,290)
สัดส่วน (%)	7.52	7.52	8.25	7.66
บุคคล				
สุทธิ	505	505	2,491	126,928
สัดส่วน (%)	30.03	30.03	29.18	31.64

การซื้อขายสุทธิแยกตามกลุ่มผู้ลงทุนของ S50 futures

(สัญญา)	12 ธ.ค.	WTD	MTD	YTD
ต่างชาติ	(22,511)	(22,511)	(16,531)	(339,192)
สถาบัน	5,522	5,522	8,965	74,247
รายย่อย	16,989	16,989	7,566	264,945

การซื้อขายของต่างชาติในตลาดพันธบัตร

(ล้านบาท)	12 ธ.ค.	WTD	MTD	YTD
ซื้อ	2,429	2,429	18,291	1,032,500
ขาย	2,985	2,985	30,627	1,022,398
สุทธิ	(555)	(555)	(12,336)	10,102

Motor Expo: ยอดจองรถ BEV เพิ่มขึ้นอย่างรวดเร็ว

ยอดจองรถประเภท 4 ล้อทั้งหมดในงาน Motor Expo 2023 เติบโต 45% จากปีก่อน โดยได้แรงหนุนหลักจากยอดจองรถ BEV ที่เพิ่มขึ้นอย่างรวดเร็วสู่ระดับที่คิดเป็นสัดส่วน 38.4% ของยอดจองรถทั้งหมด เพิ่มขึ้นก้าวกระโดดจากที่คิดเป็นสัดส่วนเพียง ~14% ในงานเดียวกันนี้เมื่อปีก่อน เรามองว่ากระแสตอบรับรถ BEV ในตลาดภายในประเทศที่ดีซึ่งได้แรงหนุนจากราคาที่เข้าถึงได้มากขึ้นหลังจากค่ายรถต่างๆ เข้าร่วมมาตรการสนับสนุนการใช้รถ BEV ของภาครัฐจะช่วยสนับสนุนให้ประเทศไทยก้าวขึ้นเป็นศูนย์กลางการผลิตรถยนต์ไฟฟ้าตามเป้าหมายที่วางไว้ AH เป็นหุ้นเด่นของเรา เนื่องจากบริษัทเดินหน้ารถตลาด EV ชัดเจนที่สุด และ valuation น่าสนใจ

ยอดจองรถ BEV เพิ่มขึ้นอย่างรวดเร็ว ประเทศไทยจัดงาน Motor Expo 2023 ระหว่างวันที่ 29 พฤศจิกายน ถึง 11 ธันวาคม 2566 โดยยอดจองรถประเภท 4 ล้อในงานนี้มีจำนวน 53,248 คัน (เพิ่มขึ้น 45% จากปีก่อน) ปัจจัยขับเคลื่อนที่สำคัญ คือ รถยนต์ที่ใช้ไฟฟ้าจากแบตเตอรี่ 100% (BEV) ซึ่งมียอดจองราว ~20,000 คัน หรือคิดเป็นสัดส่วน 38.4% ของยอดจองรถทั้งหมด เพิ่มขึ้นก้าวกระโดดจากสัดส่วน ~14% ในงานเดียวกันนี้เมื่อปีก่อน และสัดส่วน ~22% ที่งาน Bangkok International Motor Show 2023 (22 มีนาคม ถึง 2 เมษายน 2566) ในขณะที่ยอดจองรถยนต์สินค้าภายใน (ICE) ประเภท 4 ล้อ เพิ่มขึ้น 4% จากงานเดียวกันนี้เมื่อปีก่อน เราเชื่อว่ายอดจองรถ BEV ในประเทศไทยที่เติบโตอย่างรวดเร็วได้แรงหนุนจากราคาที่เข้าถึงได้มากขึ้นหลังจากค่ายรถต่างๆ เข้าร่วมมาตรการสนับสนุนการใช้รถ BEV ของภาครัฐ รวมถึงมีตัวเลือกมากขึ้นจากแบรนด์รถ BEV ใหม่ ๆ จากจีน เช่น Aion และ ChangAn ที่เพิ่งประกาศลงทุนในประเทศไทยเมื่อไม่นานนี้

ค่ายรถต่างๆ จะเริ่มผลิตรถ BEV ในประเทศไทยมากขึ้นในปี 2567 เรามองว่ากระแสตอบรับรถ BEV ในตลาดภายในประเทศที่ดีจะช่วยสนับสนุนให้ประเทศไทยก้าวขึ้นเป็นศูนย์กลางการผลิตรถยนต์ไฟฟ้า (EV) ตามเป้าหมายที่วางไว้ โดยประเทศไทยตั้งเป้าผลิตรถยนต์ที่ปล่อยมลพิษเป็นศูนย์ให้ได้อีกอย่างน้อย 30% ของการผลิตยานยนต์ทั้งหมดในประเทศภายในปี 2573 โดยภายใต้มาตรการสนับสนุนการใช้รถ BEV ค่ายรถยนต์ที่นำเข้านรถ BEV เพื่อจำหน่ายจะต้องผลิตรถ BEV ในประเทศไทยเพื่อจำหน่ายในประเทศและส่งออก ค่ายรถยนต์รายใหม่จากจีน ได้แก่ BYD และ NETA วางแผนเริ่มการผลิตในปี 2569 ทั้งนี้ในระยะแรก การผลิตรถ BEV ในประเทศไทยจะมีจำนวนไม่มากนัก เนื่องจากยอดจดทะเบียนรถ BEV ที่ BYD และ NETA นำเข้ามาระหว่างปี 2565 -10M66 อยู่ที่ราว ~32,000 คัน หรือ ~2% ของยอดผลิตรถยนต์ที่เราคาดการณ์ในปี 2567 (1.97 ล้านคัน)

AH เป็นหุ้นเด่น ในระยะสั้น เรามีความกังวลเกี่ยวกับความไม่แน่นอนทางเศรษฐกิจที่อาจส่งผลกระทบต่อความต้องการซื้อรถยนต์ และจะส่งผลกระทบต่อเนื่องไปถึงยอดขายรถยนต์ในประเทศและยอดส่งออกรถยนต์ อย่างไรก็ตาม ปี 2567 จะเป็นปีที่สดใสขึ้นเล็กน้อย เนื่องจากค่ายรถยนต์ต่างๆ วางแผนเริ่มการผลิตรถ BEV ในประเทศไทย เราคาดว่าผู้ผลิตชิ้นส่วนยานยนต์ที่มีอยู่เดิมจะได้รับคำสั่งซื้อใหม่ และยกระดับการปรับตัวเพื่อรองรับตลาด EV เราชอบ AH เนื่องจากบริษัทเดินหน้ารถตลาด EV ชัดเจนกว่าคู่แข่งโดยตรงอย่าง SAT และ STANLY ซึ่งยังไม่มีรายได้จากการผลิตชิ้นส่วน EV อย่างมีนัยสำคัญ ปัจจุบัน AH ให้บริการผลิตชิ้นส่วนขึ้นรูปโลหะ การฉีดพลาสติก และชิ้นส่วนหล่อสำหรับ EV โดยคิดเป็นสัดส่วน ~5% ของยอดขาย บริษัทกำลังพูดคุยกับค่ายรถยนต์หลายราย รวมถึงผู้ผลิต EV จากประเทศจีน เช่น BYD MG และ Great Wall Motor สำหรับโอกาสที่อาจเกิดขึ้น นอกจากนี้ เรามองว่า valuation ของ AH น่าสนใจที่ PE ปี 2566 ระดับ 5.1 เท่าต่ำกว่าระดับ 7 เท่าสำหรับ SAT และ STANLY และเราคาดการณ์อัตราผลตอบแทนจากเงินปันผลจากผลการดำเนินงาน 2H66 ที่ 4% เราให้เรตติ้ง OUTPERFORM สำหรับ AH ด้วยราคาเป้าหมายสิ้นปี 2566 ที่ 44 บาท/หุ้น อ้างอิง PE 8.6 เท่า (ค่าเฉลี่ยในปี 2560-2561 ซึ่งเป็นช่วงที่กำไรของ AH เติบโตตามปกติ)

ปัจจัยเสี่ยง 1) ความกังวลเกี่ยวกับความไม่แน่นอนทางเศรษฐกิจ ค่าครองชีพที่เพิ่มขึ้น และอัตราดอกเบี้ยที่สูงขึ้น ซึ่งอาจส่งผลกระทบต่อความต้องการซื้อรถยนต์ 2) การขาดแคลนซัพพลายเชนของชิ้นส่วนรถยนต์ 3) ระดับของการปรับตัวเพื่อรองรับการเปลี่ยนผ่านจากรถ ICE ของผู้ผลิตชิ้นส่วนยานยนต์ที่มีอยู่เดิม

Valuation summary

	Rating	Price (Bt)	TP (Bt)	ETR (%)	P/E (x)		P/BV (x)	
					23F	24F	23F	24F
AH	Outperform	26.3	44.0	74.1	5.1	4.7	0.8	0.8
SAT	Underperform	17.4	22.0	35.5	7.2	6.6	0.9	0.9
STANLY	Neutral	177.5	216.0	27.9	7.2	6.9	0.6	0.6
Average					6.5	6.1	0.8	0.7

Source: InnovestX Research

ระวีบุษ ปิยะกรียงไกร

นักวิเคราะห์การลงทุนวิจัยพื้นฐานด้านหลักทรัพย์

0-2949-1002

raweenuch.piyakriengkai@scb.co.th

กลุ่มปิโตรเคมี

ตลาดที่เงียบเหงาทำให้ส่วนต่างราคาผลิตภัณฑ์ต่ำต่อเนื่อง

ส่วนต่างราคาผลิตภัณฑ์ปิโตรเคมีดีขึ้น WoW แม้ว่าไม่ได้เกิดขึ้นทั่วทุกกลุ่มผลิตภัณฑ์ โดยผลิตภัณฑ์สายโพลีเอทิลีนส์ดีกว่าสายอะโรมาติกส์ ซึ่งได้แรงหนุนจากต้นทุนแอฟฟากาที่ลดลง (-2% WoW) เนื่องจากราคาน้ำมัน (เบรนท์) ลดลง 6% WoW ทั้งนี้แม้ว่าส่วนต่างราคาผลิตภัณฑ์ปรับตัวเพิ่มขึ้นเล็กน้อย แต่เราคาดว่าตลาดปิโตรเคมีจะยังคงอยู่ในภาวะซบเซาในระยะสั้นอันเป็นผลมาจากอุปสงค์ที่ชะลอตัวลงใน Q4 ซึ่งเป็นช่วงโลว์ซีซั่น และแนวโน้มอุปสงค์ที่ไม่สดใส เนื่องจาก sentiment ตลาดอาจปรับตัวแย่ลงจากความหวาดกลัวต่อภาวะเงินฝืดที่สูงขึ้นในจีน ซึ่งสะท้อนให้เห็นได้จากดัชนี CPI ที่ลดลงมากที่สุดนับตั้งแต่เดือนพ.ย. 2563 และอ่อนแอกว่าที่ตลาดคาดการณ์ไว้ นักเศรษฐศาสตร์ของ INVX คาดว่าเศรษฐกิจจีนจะชะลอตัวอย่างต่อเนื่อง โดยมีสาเหตุมาจาก: 1) วิกฤตภาคอสังหาริมทรัพย์; 2) เศรษฐกิจโลกและการส่งออกที่อ่อนแอ; และ 3) ภาวะเงินฝืดซึ่งจะทำให้กิจกรรมทางเศรษฐกิจชะลอตัว เรายังคงมุมมองระยะยาวต่อกลุ่มปิโตรเคมี แม้ว่า valuation ที่ระดับ -2SD ของ PBV เฉลี่ย 10 ปีจะน่าสนใจก็ตาม

ส่วนต่างราคา PE/PP โดยเฉลี่ยกว้างขึ้นเพราะต้นทุนแอฟฟากาลดลง อุปสงค์ที่ซบเซาในช่วงโลว์ซีซั่นใน 4Q66 ทำให้ราคา PE/PP โดยเฉลี่ยยังไม่เปลี่ยนแปลง WoW อย่างไรก็ตาม ส่วนต่างราคาผลิตภัณฑ์โดยเฉลี่ยปรับตัวเพิ่มขึ้น 5% WoW สู่ US\$315/ตัน โดยได้แรงหนุนจากต้นทุนแอฟฟากาที่ลดลง (-2% QoQ) แต่ยังไม่สามารถทำกำไรได้เมื่อเทียบกับส่วนต่างราคาที่เป็นระดับคุ่มกุนที่ US\$350/ตัน ส่วนต่างราคา PE/PP โดยเฉลี่ยใน 4Q66TD อยู่ในระดับทรงตัว QoQ ที่ US\$338/ตัน ซึ่งอาจกระตุ้นให้ผู้ผลิตที่มีต้นทุนสูงลดอัตราการผลิตดำเนินงานลงอีก (โดยเฉพาะโรงโพลีเอทิลีนส์แคแรกเกอร์ที่ใช้แอฟฟากาเป็นวัตถุดิบ) ICIS คาดว่าอัตราการผลิตดำเนินงาน HDPE ทั่วโลกจะอยู่ที่ระดับเฉลี่ย 76% ในปี 2566-2573 เทียบกับ 88% ในปี 2543-2565 เมื่อพิจารณาจากการเปลี่ยนแปลงเชิงโครงสร้างพื้นฐานทางความคิดเกี่ยวกับการปิดโรงงานในวงจรขาลงในปัจจุบัน

ส่วนต่างราคาผลิตภัณฑ์สายอะโรมาติกส์ลดลง WoW แต่ยังคงแข็งแกร่ง ราคา PX และเบนซินที่ลดลงส่งผลทำให้ส่วนต่างราคา PX และเบนซินปรับตัวลดลง 6% และ 2% WoW ตามลำดับ แม้ต้นทุนแอฟฟากาลดลง ซึ่งเราเชื่อว่าสะท้อนถึงอุปสงค์ที่ชะลอตัวลงจากผลิตภัณฑ์ปลายน้ำ เนื่องจากวัตถุดิบน่าจะเพียงพอสำหรับการผลิตจนถึงต้นเดือนม.ค. 2567 ผู้ซื้อยังคงจัดซื้อวัตถุดิบเท่าที่จำเป็นท่ามกลางความไม่แน่นอนทางเศรษฐกิจและการเมือง อย่างไรก็ตาม ส่วนต่างราคา PX และเบนซินโดยเฉลี่ยใน 4Q66TD ยังคงแข็งแกร่งที่ US\$431/ตัน และ US\$246/ตัน ตามลำดับ เมื่อเทียบกับ 12MMA ที่ US\$451/ตัน และ US\$250/ตัน

ต้นทุนแอฟฟากาที่ลดลงหนุนให้ส่วนต่างราคา integrated PET ปรับตัวเพิ่มขึ้น WoW ในขณะที่ราคา PET bottle chip ไม่เปลี่ยนแปลง WoW ที่ US\$900/ตัน ต้นทุนวัตถุดิบ (หลักๆ ก็คือ PX และ PTA) ที่ลดลงช่วยหนุนให้ส่วนต่างราคา integrated PET ปรับตัวเพิ่มขึ้น 19% WoW สู่ US\$127/ตัน ซึ่งก็ช่วยหนุนให้ส่วนต่างราคา integrated PET โดยเฉลี่ยใน 4Q66TD ปรับตัวเพิ่มขึ้นสู่ US\$116/ตัน (+10% QoQ) แต่ยังคงต่ำกว่า 12MMA ที่ US\$145/ตันค่อนข้างมาก นอกจากนี้อุปสงค์ในกลุ่มนี้ยังได้รับผลกระทบจากช่วงโลว์ซีซั่นใน 4Q66 และระดับสินค้าคงคลังที่สูงขึ้นหลังจากมีแรงซื้อเพิ่มขึ้นในเดือนพ.ย. เพื่อเติมสต็อกสำหรับการผลิตในเดือนธ.ค. และต้นม.ค. ตลาดจะยังคงจับตาการเข้ามาอย่างค่อยเป็นค่อยไปของอุปทานเพิ่มเติมจากการกำลังการผลิตใหม่และการกลับมาเดินเครื่องโรงงานท่ามกลางอุปสงค์ที่ซบเซาทั่วโลก

Valuation summary

	Rating	Price (Bt)	TP (Bt)	ETR (%)	P/E (x) 23F	P/E (x) 24F	P/BV (x) 23F	P/BV (x) 24F
GGC	Underperform	9.1	10.5	14.3	n.m.	15.9	1.0	0.9
IVL	Neutral	25.3	35.0	39.8	52.6	11.0	0.8	0.7
PTTGC	Neutral	39.0	50.0	29.5	n.m.	13.2	0.6	0.6
Average					52.6	13.4	0.8	0.7

Source: InnovestX Research

ชัยพัชร ธนวัฒน์

นักวิเคราะห์การลงทุนวิจัยพื้นฐานด้านหลักทรัพ์

0-2949-1005

chaipat.thanawattano@scb.co.th

เปิดแผนยุทธศาสตร์ 7 ปี

บริษัทจัดขึ้นเพื่อเปิดเผยแผนยุทธศาสตร์สำหรับปี 2567-2573 BCP มั่นใจว่าจะสามารถทำ EBITDA ได้ถึง 1 แสนลบ. ภายในปี 2573 หรือคิดเป็น CAGR ที่ 11% อันเป็นผลมาจากการลงทุนตามแผนด้วยงบลงทุนรวม 1.5 แสนลบ. ระหว่างปี 2567-2573 โดยได้รับการสนับสนุนจากฐานทางการเงินที่แข็งแกร่งและความสามารถในการกู้ยืมเพิ่มเติม บริษัทจะยังคงรักษาประสิทธิภาพการจ่ายเงินปันผลที่ดีให้แก่ผู้ถือหุ้นด้วยอัตราผลตอบแทนจากเงินปันผลที่เทียบเคียงได้กับบริษัทคู่แข่งในประเทศ การลงทุนของบริษัทไม่ได้แค่มุ่งเป้าไปที่การเติบโตเพียงอย่างเดียวเท่านั้น แต่ยังมุ่งเน้นการลงทุนด้านพลังงานที่ยั่งยืนเพื่อให้บรรลุเป้าหมายการปล่อยก๊าซเรือนกระจกสุทธิเป็นศูนย์ (net zero) ภายในปี 2593 อีกด้วย เรามองว่าการลงทุนในหุ้น BCP จะให้ผลตอบแทนที่สมดุลและยั่งยืนในระยะยาว แม้ว่าราคาหุ้น BCP ปรับตัวขึ้นมาแล้ว 36% YTD outperform SET ที่ -18% แต่เรามองว่า valuation ปัจจุบันยังไม่แพงที่ PBV (ปี 2567) ระดับ 0.7 เท่า ซึ่งต่ำกว่าระดับ -1.1SD ของ PBV เฉลี่ย 10 ปี เรายังคงเรตติ้ง OUTPERFORM สำหรับ BCP ด้วยราคาเป้าหมายอ้างอิงวิธี sum-of-the-parts ที่ 51 บาท

เชื้อเพลิงเหลวจะยังคงมีบทบาทสำคัญในการเปลี่ยนผ่านด้านพลังงานด้วยมุมมองที่ว่าเชื้อเพลิงเหลวจะยังคงเป็นแหล่งพลังงานที่สำคัญในช่วงเปลี่ยนผ่านเนื่องจากขนส่งสะดวกและมีความหนาแน่นของพลังงาน ดังนั้นธุรกิจโรงกลั่นน้ำมันจะยังคงเป็นธุรกิจหลักของ BCP ต่อไปอีกอย่างน้อยในระยะ 7 ปีข้างหน้า synergy ระหว่าง BCP และ BSRC (ESSO เดิม) จะเพิ่มขึ้นสู่ระดับสูงกว่าที่ประเมินไว้ในตอนแรกที่ 3-4 พันลบ.ต่อปี โรงกลั่นทั้งสองแห่งนี้จะสนับสนุนซึ่งกันและกันเพื่อเพิ่มผลกำไรสูงสุดจากการเพิ่มประสิทธิภาพการผลิตและการตลาดด้วยต้นทุนต่อหน่วยที่แข่งขันได้ นอกจากนี้ BCP จะให้ความสำคัญกับเชื้อเพลิงที่ยั่งยืน รวมถึงเชื้อเพลิงอากาศยานยั่งยืน (Sustainable Aviation Fuel) เพื่อให้สอดคล้องกับเป้าหมายการปล่อยก๊าซเรือนกระจกสุทธิเป็นศูนย์ (net zero) ภายในปี 2593 โดยอาศัยความเชี่ยวชาญของบริษัทย่อยในธุรกิจผลิตภัณฑ์ชีวภาพ (BBGI) ปัจจัยขับเคลื่อนการเติบโตของเชื้อเพลิงเหลวอีกประการหนึ่งคือ OKEA ซึ่งตั้งเป้าเพิ่มการผลิตจาก 23kBOED ในปี 2566 สู่ 100kBOED ภายในปี 2573

กลุ่มธุรกิจไฟฟ้าพลังงานสะอาดยังอยู่บนเส้นทางการเติบโต แม้ว่าสัดส่วนรายได้และ EBITDA ที่เกิดจากเชื้อเพลิงเหลวจะสูง แต่ BCP จะขยายกำลังการผลิตไฟฟ้าจากพลังงานสะอาดในพอร์ตอย่างต่อเนื่อง การผลิตไฟฟ้าจะเพิ่มขึ้นเกือบสามเท่าจาก 3,700GWh ในปี 2566 สู่ 9,400GWh ในปี 2573 ซึ่งจะได้แรงหนุนจากการเข้าซื้อกิจการเพิ่มขึ้น เนื่องจากบริษัทจะจัดสรรงบลงทุนราว 30% ให้กับกลุ่มธุรกิจนี้

EBITDA จะเพิ่มขึ้นสู่ 1 แสนลบ. ภายในปี 2573 ผู้บริหารมั่นใจว่ากลยุทธ์ธุรกิจสำหรับปี 2567-2573 จะช่วยสนับสนุนให้ EBITDA ปรับตัวเพิ่มขึ้นสู่ 1 แสนลบ. ภายในปี 2573 ซึ่งคิดเป็น CAGR ที่ 11% ในช่วงเวลาดังกล่าว โดยมีกลุ่มธุรกิจหลักๆ ที่ช่วยสนับสนุน EBITDA คือ กลุ่มธุรกิจทรัพยากรธรรมชาติ (ธุรกิจ E&P ของ OKEA) ที่ 49% ตามมาด้วยกลุ่มธุรกิจโรงกลั่นและการค้าน้ำมัน (28%) ซึ่งสะท้อนถึงกลยุทธ์สร้างการเติบโตในธุรกิจเชื้อเพลิงเหลว ในขณะที่สัดส่วนกำไรจากธุรกิจไฟฟ้าพลังงานสะอาดจะอยู่ในช่วง 7-8%

ตั้งงบลงทุน 1.5 แสนลบ. สำหรับปี 2567-2573 BCP ตั้งงบลงทุน 1.5 แสนลบ. สำหรับปี 2567-2573 เพื่อสนับสนุนการเติบโตของกำไร ทั้งนี้บริษัทใช้เงินลงทุนไปแล้ว ~1 แสนลบ. ในปี 2566 หลักๆ เพื่อซื้อหุ้น 76.34% ของ BSRC บริษัทจะใช้เงินลงทุนราว 1 ใน 3 ของงบลงทุน 7 ปี ในปี 2567 โดยส่วนใหญ่จะใช้ลงทุนกลุ่มธุรกิจทรัพยากรธรรมชาติ (OKEA) และกลุ่มธุรกิจไฟฟ้าพลังงานสะอาด อย่างไรก็ตาม การลงทุนของ OKEA จะใช้เงินลงทุนจาก OKEA เองเนื่องจากมีเงินสดในมือจำนวนมากและสิทธิประโยชน์ทางภาษีในออร์เวย์ ผู้บริหารกล่าวว่าบริษัทจะจัดสรรงบลงทุน 80% ให้กับการลงทุนเพื่อการเติบโต โดยจะเป็นการลงทุนเพื่อซื้อกิจการมากที่สุด นอกจากนี้บริษัทจะเน้นลงทุนในโครงการคาร์บอนต่ำ (60% ของงบลงทุนทั้งหมด และส่วนใหญ่เป็นโครงการเปลี่ยนผ่านด้านพลังงาน) เพื่อให้สอดคล้องกับกลยุทธ์การลดคาร์บอน

แนวโน้มปี 2567 แนวโน้มกำไรของ BCP ขึ้นอยู่กับ synergy ระหว่างบริษัทกับ BSRC เป็นส่วนใหญ่ BCP วางแผนเพิ่มปริมาณน้ำมันดิบที่นำเข้ามาขึ้นรวมกันอีก 72% สู่ 266kbd เพื่อรองรับเครือข่ายสถานีบริการน้ำมันที่ใหญ่ขึ้น หลังจากรีแบรนด์สถานีบริการน้ำมัน 2,261 แห่ง ปัจจัยขับเคลื่อนกำไรที่สำคัญอีกประการหนึ่ง คือ ปริมาณการผลิตของ OKEA ที่เพิ่มขึ้น 74% สู่ 40kBOED หลังจากได้มาซึ่งสิทธิประโยชน์ใหม่ (หุ้น 28% ใน Staffjord) ทั้งนี้ปริมาณการผลิตของเรารวมเอาปัจจัยขับเคลื่อนเหล่านี้เข้ามาแล้วเป็นส่วนใหญ่ ดังนั้นเราจึงคงประมาณการกำไรไว้เหมือนเดิม เราคงราคาเป้าหมายของ BCP ไว้ที่ 51 อ้างอิงวิธี sum-of-the-parts ซึ่งคิดเป็น EV/EBITDA (ปี 2567) <3 เท่า

ปัจจัยเสี่ยงที่สำคัญ: ภาวะเศรษฐกิจจะลดตัวจะส่งผลกระทบต่อความต้องการผลิตภัณฑ์น้ำมันสำเร็จรูปและ GRM ในขณะที่ความผันผวนของราคาน้ำมันอาจส่งผลทำให้ขาดทุนสต็อกเพิ่มขึ้น ปัจจัยเสี่ยงอื่นๆ คือ การเปลี่ยนแปลงกฎหมายเกี่ยวกับการปล่อยก๊าซเรือนกระจก และรัฐบาลเข้าแทรกแซงราคาขายปลีกน้ำมันในประเทศ **ปัจจัยเสี่ยงด้าน ESG ที่สำคัญ** คือ ผลกระทบของธุรกิจต่อสิ่งแวดล้อมและการปรับตัวในช่วงเปลี่ยนผ่านสู่พลังงานสะอาด

ชัยพัชร ธนวัฒน์
นักวิเคราะห์การลงทุนปัจจัยพื้นฐานด้านหลักทรัพย์
0-2949-1005
chaipat.thanawattano@scb.co.th

สรุปข่าวในและต่างประเทศ

สรุปข่าวเศรษฐกิจและตลาดต่างประเทศ

เศรษฐกิจโลก

📌 **ญี่ปุ่นเผยดัชนี PPI เดือนพ.ย.เพิ่มขึ้นต่ำสุดในรอบเกือบ 3 ปี** ดัชนีราคาผู้ผลิต (PPI) ของญี่ปุ่นปรับตัวขึ้นน้อยที่สุดในรอบเกือบ 3 ปีในเดือนพ.ย. ซึ่งหนุนมุมมองของธนาคารกลางญี่ปุ่น (BOJ) ที่ว่าแรงกดดันเงินเฟ้อของญี่ปุ่นเริ่มลดน้อยลง รายงานระบุว่า ดัชนี PPI ของญี่ปุ่น ปรับตัวขึ้น 0.3%YoY ในเดือนพ.ย. ซึ่งเป็นการปรับขึ้นน้อยที่สุดนับตั้งแต่เดือนก.พ. 2564 โดยเวลานั้นดัชนี PPI ลดลง 0.9% รายงานระบุด้วยว่า ต้นทุนไม้แปรรูปและสาธารณูปโภคปรับลดลง YoY อย่างมากในเดือนพ.ย. - อินโฟเควสท์ (12 ธ.ค. 66)

📌 **สหรัฐเผยดัชนี CPI +3.1% เดือนพ.ย. สอดคล้องคาดการณ์** กระทรวงแรงงานสหรัฐเปิดเผยดัชนีราคาผู้บริโภค (CPI) ซึ่งเป็นมาตรวัดเงินเฟ้อจากการใช้จ่ายของผู้บริโภค ประจำเดือนพ.ย. ทั้งนี้ ดัชนี CPI ทัวไป (Headline CPI) ซึ่งรวมหมวดอาหารและพลังงาน ปรับตัวขึ้น 3.1%YoY ในเดือนพ.ย. สอดคล้องกับตัวเลขคาดการณ์ของนักวิเคราะห์ จากระดับ 3.2% ในเดือนต.ค. ส่วนดัชนี CPI พื้นฐาน (Core CPI) ซึ่งไม่นับรวมหมวดอาหารและพลังงาน ปรับตัวขึ้น 4.0%YoY ในเดือนพ.ย. - อินโฟเควสท์ (12 ธ.ค. 66)

📌 **ญี่ปุ่นเผยความเชื่อมั่นผู้ผลิตรายใหญ่เพิ่มขึ้นต่อเนื่องใน Q4/66 บ่งชี้ศก.ฟื้นตัว** ธนาคารกลางญี่ปุ่น (BOJ) เปิดเผยในวันนี้ว่า ดัชนีความเชื่อมั่นของกลุ่มผู้ผลิตรายใหญ่ (ทั้งกัน) ในไตรมาส 4/2566 ปรับตัวขึ้นแตะระดับ 12 จากระดับ 9 ในไตรมาส 3 ซึ่งเป็นการปรับตัวขึ้นติดต่อกันสามไตรมาส และบ่งชี้ว่าเศรษฐกิจญี่ปุ่นมีการฟื้นตัวอย่างแข็งแกร่ง - อินโฟเควสท์ (13 ธ.ค. 66) - อินโฟเควสท์ (12 ธ.ค. 66)

ตลาดเงิน

📌 **ดอลลาร์สหรัฐอ่อนค่าลงเมื่อเทียบกับสกุลเงินหลัก ๆ** ในการซื้อขายที่ตลาดปริวรรตเงินตรานิวยอร์กในวันอังคาร (12 ธ.ค.) หลังจากสหรัฐเปิดเผยดัชนีราคาผู้บริโภค (CPI) ซึ่งเป็นมาตรวัดจากการใช้จ่ายของผู้บริโภค ขณะที่นักลงทุนจับตาการประชุมนโยบายการเงินของธนาคารกลางสหรัฐ (เฟด) ในวันนี้ตามเวลาสหรัฐ ทั้งนี้ ดัชนีดอลลาร์ ซึ่งเป็นดัชนีวัดความเคลื่อนไหวของดอลลาร์เมื่อเทียบกับสกุลเงินหลัก 6 สกุลในตะกร้าเงิน ลดลง 0.22% แตะที่ระดับ 103.8637 ดอลลาร์สหรัฐอ่อนค่าลงเมื่อเทียบกับเงินเยน ที่ระดับ 145.6090 เยน จากระดับ 146.1580 เยนในวันจันทร์ (11 ธ.ค.), อ่อนค่าลงเมื่อเทียบกับฟรังก์สวิส ที่ระดับ 0.8757 ฟรังก์ จากระดับ 0.8784 ฟรังก์ และอ่อนค่าลงเมื่อเทียบกับโครนาสวีเดน ที่ระดับ 10.4591 โครนา จากระดับ 10.4917 โครนา แต่ดอลลาร์สหรัฐแข็งค่าเมื่อเทียบกับดอลลาร์แคนาดา ที่ระดับ 1.3595 ดอลลาร์แคนาดา จากระดับ 1.3569 ดอลลาร์แคนาดา ยูโรแข็งค่าเมื่อเทียบกับดอลลาร์สหรัฐ ที่ระดับ 1.0790 ดอลลาร์ จากระดับ 1.0762 ดอลลาร์ ขณะที่เงินปอนด์แข็งค่าเมื่อเทียบกับดอลลาร์สหรัฐ ที่ระดับ 1.2563 ดอลลาร์ จากระดับ 1.2556 ดอลลาร์ - อินโฟเควสท์ (13 ธ.ค. 66)

สินค้าโภคภัณฑ์

📌 **สัญญาทองคำตลาดนิวยอร์กปิดลบในวันอังคาร (12 ธ.ค.)** ท่ามกลางการซื้อขายที่ผันผวน โดยนักลงทุนมองว่าตัวเลขเงินเฟ้อของสหรัฐยังคงอยู่ในระดับสูง ขณะที่นักลงทุนจับตาการประชุมนโยบายการเงินของธนาคารกลางสหรัฐ (เฟด) ในวันนี้ตามเวลาสหรัฐ รวมทั้งถ้อยแถลงของนายเจอโรม พาวเวล ประธานเฟด ทั้งนี้ สัญญาทองคำตลาด COMEX (Commodity Exchange) ส่งมอบเดือนก.พ. ลดลง 50 เซนต์ หรือ 0.03% ปิดที่ 1,993.20 ดอลลาร์/ออนซ์ - อินโฟเควสท์ (13 ธ.ค. 66)

📌 **สัญญาน้ำมันดิบเวสต์เท็กซัส (WTI) ตลาดนิวยอร์กปิดร่วงลงแตะระดับต่ำสุดในรอบเกือบ 6 เดือนในวันอังคาร (12 ธ.ค.)** โดยตลาดยังคงถูกกดดันจากความวิตกกังวลเกี่ยวกับภาวะอุปทานน้ำมันสันตลาด และอุปสงค์น้ำมันที่ชะลอตัวลงโดยเฉพาะอย่างยิ่งในสหรัฐ ทั้งนี้ สัญญาน้ำมันดิบ WTI ส่งมอบเดือนม.ค. ลดลง 2.71 ดอลลาร์ หรือ 3.8% ปิดที่ 68.61 ดอลลาร์/บาร์เรล ซึ่งเป็นระดับปิดต่ำสุดนับตั้งแต่วันที่ 27 มิ.ย. 2566 ส่วนสัญญาน้ำมันดิบเบรนท์ (BRENT) ส่งมอบเดือนก.พ. ลดลง 2.79 ดอลลาร์ หรือ 3.7% ปิดที่ 73.24 ดอลลาร์/บาร์เรล ซึ่งเป็นระดับปิดต่ำสุดนับตั้งแต่วันที่ 27 มิ.ย. 2566 - อินโฟเควสท์ (13 ธ.ค. 66)

ตลาดหุ้น

📌 **ดัชนีดาวโจนส์ตลาดหุ้นนิวยอร์กปิดบวกในวันอังคาร (12 ธ.ค.)** หลังสหรัฐเปิดเผยตัวเลขเงินเฟ้อที่สอดคล้องกับการคาดการณ์ ขณะที่นักลงทุนจับตาผลการประชุมนโยบายการเงินของสหรัฐ (เฟด) ในวันนี้ตามเวลาสหรัฐ ดัชนีเฉลี่ยอุตสาหกรรมดาวโจนส์ปิดที่ 36,577.94 จุด เพิ่มขึ้น 173.01 จุด หรือ +0.48%, ดัชนี S&P500 ปิดที่ 4,643.70 จุด เพิ่มขึ้น 21.26 จุด หรือ +0.46% และดัชนี Nasdaq ปิดที่ 14,533.40 จุด เพิ่มขึ้น 100.91 จุด หรือ +0.70% - อินโฟเควสท์ (13 ธ.ค. 66)

สรุปข่าวเศรษฐกิจและตลาดในประเทศ

เศรษฐกิจไทย

📌 **ยอดจองมอเตอร์เอ็กซ์ป्रेसหลัก** นายขวัญชัย ปภัสร์พงษ์ ประธานบริษัท สื่อสากล จำกัด หนึ่งในผู้นำสื่อสายยานยนต์ ในฐานะประธานจัดงาน "มหกรรมยานยนต์ ครั้งที่ 40" หรือ "มอเตอร์เอ็กซ์ป्रेस 2023" เปิดเผยว่า งานมอเตอร์เอ็กซ์ป्रेसปีนี้ประสบความสำเร็จอย่างสูง มียอดจองรถยนต์ในงานถึง 53,248 คัน และจักรยานยนต์ 7,373 คัน ขณะที่จากข้อมูลผู้ร่วมกิจกรรม "ซื้อมอเตอร์...ซิงรถ" พบว่า มีผู้ร่วมกิจกรรมสูงชันกว่าปีที่แล้ว 22.4% โดยเป็นรถยนต์ที่ใช้เครื่องยนต์สันดาป 61.6% และเป็นรถยนต์ไฟฟ้า 38.4% - ไทยรัฐ (13 ธ.ค. 66)















🔗 **'เศรษฐกิจ' ลุ้น 4 ปีแก้หนี้ทั้งระบบ อับกลุ่มเรือธง 3 ลำราย โอนหนี้เข้า 'เอเอ็มซี'** "เศรษฐกิจ" คิกออฟแก้หนี้ในระบบ 16 ลำลำต้น แบ่งกลุ่มหนี้ 4 กลุ่ม ตามสภาพหนี้ พร้อมโอนหนี้กลุ่มเรือธงไปเอเอ็มซี 3 ลำราย "คลัง" เสนอมาตรการเฉพาะกลุ่มเข้า ครม.ภายใน ธ.ค.นี้ พร้อมมาตรการช่วยเหลือหนี้ดีเป็นของขวัญปีใหม่ นายกฯ ลุ้นแก้หนี้ได้หมดใน 4 ปี จับตา มาตรการดีเสียงผิดนัดชำระหนี้ 6.7 หมื่นล้าน ให้เข้าคลินิกแก้หนี้ยึดหนี้เป็น 10 ปี จ่ายดอกเบี้ยต่ำ 3-5% - กรุงเทพธุรกิจ (13 ธ.ค. 66)

สรุปข่าวเศรษฐกิจและตลาดในประเทศ (ต่อ)

เศรษฐกิจไทย	↔ 'จับกัง 1' เด็งรับลูกนายทฯ ทอนปรับค่าแรงขั้นต่ำ "พีพีเอ็ม" ทอนมติบอร์ดค่าจ้างเพิ่ม ครม.กลับไปทบทวนใหม่ ชี้ ครม. เห็นพ้องไม่เห็นด้วยสูตรค่าแรง เอาตัวเลขฐานปี 2563-2564 ช่วงโควิดระบาดมาคิด ยันเสร็จกันใช้ 1 ม.ค.67 ตามเดิม "ปลัดแรงงาน" รับลูกเรียกทบทวนบอร์ดชุดใหญ่ สืบปาดค์หน้า ปรับสูตรใหม่ ส่งกลับ ครม.ภายในเดือน ธ.ค. นายทฯ รับลั่นหวังได้ตัวเลข สูงกว่า 2.37% "กรรมการฝ่ายลูกจ้าง" อึ้งไม่เคยเห็นรัฐบาลไหนแทรกแซง "วีรสุข" เตือนระวังผิดกฎหมาย สะกิดตามกฎหมายกา ให้ขีด - ไทยรัฐ (13 ธ.ค. 66)
SET	🔴 SET ปิดที่ 1,373.92 จุด ลดลง 7.07 จุด (-0.51%) มูลค่าการซื้อขาย 35,320.01 ล้านบาท การซื้อขายหุ้น ดัชนีแกว่งแฉก ลดตลอดทั้งวัน โดยทำจุดต่ำสุด 1,370.04 จุด ทำจุดสูงสุด 1,383.41 จุด - อินโฟเควสท์ (12 ธ.ค. 66)
ASAP	🟢 ASAP ปลื้มปิดยอดขายรถอีวี "CHANGAN" งาน Motor Expo 2023 สุดอลังการโตทะลุเป้าแต่ละ 3.5 พันคัน เดินหน้าส่งมอบรถคันปีหน้า บอส์ใหญ่ "ทรงวิทย์ วิฑูรย์บุญญา" ปลื้มกระแสตอบรับสุดปัง พร้อมเร่งเครื่องปั้นโชว์รูมใหม่ 45 แห่ง หวังปีมียอดเพิ่ม ลั่นปี 2567 รายได้ทะยานสู่ 3 หมื่นล้านบาท ส่วนโค้งท้ายรับผลบวกไอซีซีชนหนุน - กันहु่น (13 ธ.ค. 66)
BBIK	↔ BBIK วางแผนงานปี 2567 รายได้เติบโตไม่ต่ำกว่า 50% จากปีก่อน เดินหน้าขยายตลาดใหม่ในต่างประเทศเพิ่ม พร้อมเร่งลงทุนต่อยอดธุรกิจ ฟากผู้บริหารมั่นใจผลงานปี 2566 โตตามเป้าปีมียอดทะลุ 120% มากกว่า 1.2 พันล้านบาท พร้อมย้ายเข้า SET ปี 2568 - กันहु่น (13 ธ.ค. 66)
BCP	↔ BCP ปิดงบปี 2567 ยอดขายแตะ 5 แสนล้านบาท อานิสงส์บู๊ "เอสซีซี" เต็มปี หนุนฐานโต พร้อมทุ่มงบ 1.5 แสนล้านบาท ขยายขยายโรงกลั่น-พลังงานสะอาด ปูทางไทยเงินระยะยาว พร้อมวางหมากปี 2573 อีอีอีคาดแตะ 1 แสนล้านบาท รับพอร์ตธุรกิจขยายตัว พร้อมใส่เกียร์ลุยรีโนเวตปั๊ม ESSO หวังดันสถานีบริการรวมขยับเพิ่มเป็น 2,261 แห่ง ในปีหน้า แคมเดินหน้านำร่องสู่การเติบโตอย่างยั่งยืน - กันहु่น (13 ธ.ค. 66)
BM	↔ BM คาดการณ์แนวโน้มผลงานไตรมาส 4/2566 รายได้และกำไรโตจากไตรมาสก่อนหน้า ปลื้มเดือนตุลาคมกวาดรายได้สูงเป็นประวัติการณ์ หนุนทั้งปีแตะ 1.4 พันล้านบาท เติบโตตามเป้าที่วางไว้ 10-20% ถือฤกษ์เปิดโรงงานใหม่เขต Free Zone ไตรมาสแรกปี 2567 ดันธุรกิจต่ออย่างมั่นคง - กันहु่น (13 ธ.ค. 66)
ITNS	🟢 ITNS ชดงานใหม่ปลายปีมูลค่า 100 ล้านบาท พร้อมส่งมอบต้นปี 2567 ปักเป้าดันรายได้แตะ 800 ล้านบาท จากปีนี้ มั่นใจผลงานมาตามนัด ด้านผู้บริหาร "สมชาย อ่วมกระทุ่ม" แยมแผนเตรียมควักเงิน 100 ล้านบาท ลงทุนธุรกิจใหม่เสริมแกร่ง - กันहु่น (13 ธ.ค. 66)
LEO	🟢 LEO ปลื้ม "ล้านช้าง เอ็กซ์เพรส" บริษัทย่อยภายใต้ความร่วมมือ "ศรีตรัง โลจิสติกส์" และ "เบงไทย อินเด็กซ์" คว่าบิกดีลขนส่งสินค้าทางรางจำนวน 32 ตู้ จาก "CRCT Asean International Logistics Sole Co., Ltd." บริษัทรัฐวิสาหกิจอันดับต้นๆ ของจีน ขนส่งมายังไทย หนุนรายได้โตกระฉูด - กันहु่น (13 ธ.ค. 66)
NER	↔ บิ๊ก NER เปิดใจสุดคุ้มเพิ่มกำลังการผลิตอีก 3 แสนตัน ด้วยเงิน 1.4 พันล้านบาท มูลค่าครึ่งเดียวจากเริ่มต้น ชูประสิทธิภาพมาตั้งแต่เริ่มลงทุน ดันกำลังการผลิตแตะ 818,000 ตัน เตรียมการพร้อมรายได้โตดคู่ 4 หมื่นล้านบาท เฟสแรกเริ่มรับรัฐรายได้ปี 2568 โต 30% โดดเด่นยาวถึง 2570 ส่วนปี 2567 ตั้งเป้ากำลังผลิต 5 แสนตัน รายได้ใกล้เคียงกับปีนี้ที่ 2.4 ล้านบาท - กันहु่น (13 ธ.ค. 66)
NEX	↔ NEX รับอานิสงส์กระแสอีวีมอเตอร์อีอีซีไปแรง เชื่อจากนี้เติบโตอย่างมาก ประเดิมจัดแสดงรถกระบะไฟฟ้า (อีวี) มียอดจองกันที่ 229 คัน สูงเกินเป้า รุ่น 2 ประตุมารแรง ลูกค้าน่าต่อยอดรถขนส่ง ชี้ตลาดใหญ่โอกาสสูง วางแผนปี 2567 โดดเด่นเท่าตัวจากปีนี้ - กันहु่น (13 ธ.ค. 66)
OR	↔ OR คืบหน้าธุรกิจโรงแรม ตอบโจทย์ผู้เดินทาง คาด 4-5 เดือนชัดเจน แยมอยู่ระหว่างมีโรงแรมต้นแบบออกมาราว 5-10 แห่ง พร้อมศึกษาธุรกิจความงาม หลัง MOU กับพันธมิตรเกาหลีใต้และญี่ปุ่น ล่าสุด ทุ่ม 600 ล้านบาท เปิดตัวพีทีที สเตชั่น แฟลคซ์ป วิภาวดี 62 พื้นที่ 80% เป็น OR SPACE คอมมูนิตี้เพื่อชุมชน สิ่งแวดล้อม เป้าปี 2573 มีหัวขาร์จอีวีไม่ต่ำกว่า 7 พันหัวจ่าย - กันहु่น (13 ธ.ค. 66)
PTT	↔ ปตท. มั่นใจปี 67 ยอดขายก๊าซฯ พุ่งรับแหล่งเอราวัณผลิตสูงสุด 800 ล้านลูกบาศก์ฟุตต่อวัน ขณะที่โรงแยกก๊าซฯ เป็นตัว กำลังผลิตแตะ 80-85% แนวโน้มมาร์จิ้นธุรกิจก๊าซฯ เพิ่มขึ้น เตรียมประกาศแผนลงทุนปี 67 และแผนลงทุน 5 ปี (ปี 67-71) ฉบับใหม่เร็วๆ นี้ - ช่าวहु่น (13 ธ.ค. 66)

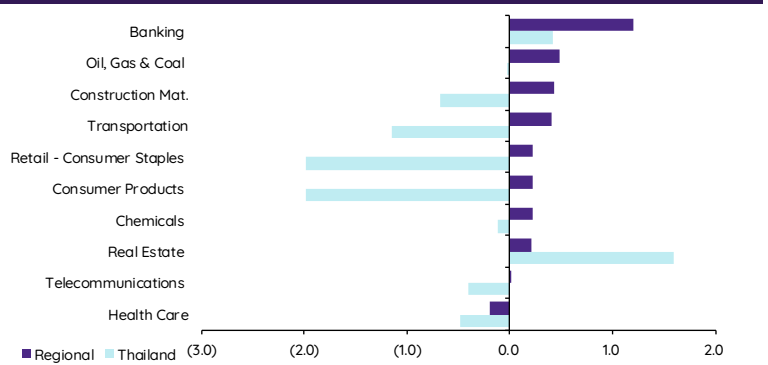
Update ทภาวะตลาด

การเคลื่อนไหวของตลาดทั่วโลก

	Performance (%)							PE (x)		EPS gth (%)		PBV (x)		ROE (%)	
	12-Dec	Index	Chg (pts)	1D	WTD	MTD	YTD	23F	24F	23F	24F	23F	24F	23F	24F
S&P 500		4,644	21.26	0.5	6.0	1.7	20.9	21.0	19.0	(0.8)	10.3	4.3	3.8	18.3	18.8
Euro Stoxx 600		473	(0.98)	(0.2)	6.5	2.4	11.3	12.9	12.5	4.5	3.2	1.9	1.7	13.4	13.1
Japan		32,844	51.90	0.2	2.1	(1.9)	25.9	23.5	18.7	(2.5)	25.9	1.8	1.7	7.6	9.3
Hang Seng		16,375	173.01	1.1	(6.8)	(3.9)	(17.2)	8.3	7.6	5.4	9.0	0.9	0.9	10.8	11.0
MSCI Asia x J		611	0.00	0.0	0.8	(1.6)	(1.4)	14.3	11.9	(5.3)	20.2	1.5	1.3	9.9	11.0
Philippines		6,292	64.10	1.0	2.2	1.1	(4.2)	11.7	10.7	13.0	9.5	1.4	1.3	12.2	12.4
Indonesia		7,125	36.52	0.5	4.7	0.6	4.0	15.2	13.6	0.8	12.2	0.1	0.1	0.7	0.7
Malaysia		1,447	0.73	0.1	(0.7)	(0.4)	(3.2)	14.7	13.2	3.1	11.6	1.3	1.2	8.9	9.4
Thailand		1,374	(7.07)	(0.5)	(2.7)	(0.5)	(17.7)	16.4	14.1	(10.9)	16.3	1.3	1.3	8.2	9.4
Asean 4 - simple avg.				0.3	0.9	0.2	(5.3)	14.5	12.9	1.5	12.4	1.0	1.0	7.5	8.0
China		3,003	12.00	0.4	(1.6)	(0.9)	(2.8)	11.3	9.8	12.9	14.4	1.2	1.1	10.6	11.1
India		69,551	(377.50)	(0.5)	7.0	3.8	14.3	23.2	19.8	18.8	16.9	3.3	2.9	14.0	14.4
Singapore		3,102	12.11	0.4	(0.9)	1.0	(4.6)	10.3	10.0	18.3	2.9	1.0	1.0	10.0	10.1
Taiwan		17,451	32.29	0.2	4.2	0.1	23.4	18.6	15.7	(31.1)	18.7	2.3	2.1	12.5	13.5
Korea		2,535	9.91	0.4	4.7	(0.0)	13.4	15.2	10.1	(27.3)	50.5	0.9	0.8	5.9	8.3
Others				0.2	2.7	0.8	8.8	15.7	13.1	(1.7)	20.7	1.7	1.6	10.6	11.5

การเคลื่อนไหวรายกลุ่มอุตสาหกรรมของตลาดหุ้นภูมิภาค

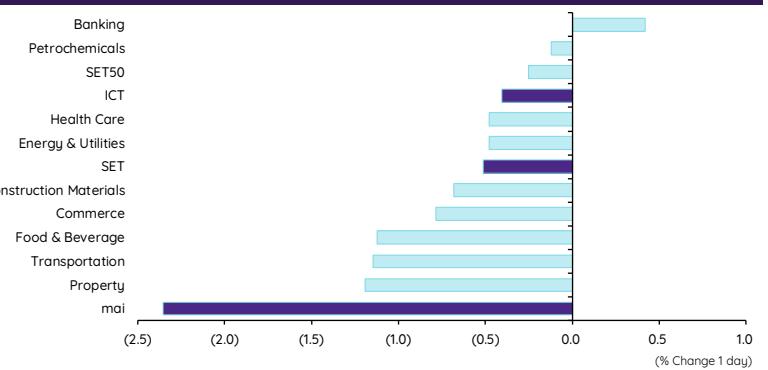
	Price performance (%) *			
	12-Dec	WoW	MoM	YTD
Banking	1.20	0.72	11.65	6.25
Chemicals	0.23	0.73	6.79	1.57
Construction Mat.	0.43	0.14	7.04	25.12
Consumer Products	0.23	(0.11)	6.60	(8.20)
Health Care	(0.20)	(1.31)	2.95	(0.52)
Oil, Gas & Coal	0.49	0.97	3.99	3.58
Real Estate	0.21	(0.15)	2.15	(18.56)
Retail - Consumer Staples	0.23	(0.11)	6.60	(8.20)
Telecommunications	0.01	0.73	3.98	4.86
Transportation	0.41	0.29	7.12	5.53



* การเคลื่อนไหวรายกลุ่มอุตสาหกรรมของตลาดหุ้นภูมิภาค (%) อังกฤษ, US\$ และการเคลื่อนไหวรายกลุ่มอุตสาหกรรมของตลาดหุ้นไทย (%) อังกฤษ, บาท

การเคลื่อนไหวรายกลุ่มอุตสาหกรรมของตลาดหุ้นไทย

	Price performance (%)			
	12-Dec	WoW	MTD	YTD
Banking	0.42	(0.21)	0.44	(5.01)
Commerce	(0.78)	(0.74)	(0.56)	(24.24)
Construction Materials	(0.68)	(1.39)	(0.30)	(19.16)
Energy & Utilities	(0.48)	(1.34)	(1.17)	(18.91)
Food & Beverage	(1.12)	(1.96)	(2.55)	(16.33)
Health Care	(0.48)	(1.84)	(1.62)	(11.67)
ICT	(0.41)	(1.86)	(0.98)	(10.91)
Petrochemicals	(0.12)	0.28	1.87	(26.75)
Property	(1.19)	(1.49)	(1.61)	(18.03)
Transportation	(1.14)	(0.87)	0.25	(21.51)
SET	(0.51)	(0.70)	(0.45)	(17.66)
SET50	(0.25)	(0.60)	(0.28)	(15.39)
MAI	(2.35)	(1.79)	(0.79)	(33.05)



มูลค่าการซื้อขาย 10 อันดับ

Stock	Price (Bt)	Value (Btmn)	Chg (%)
PTTEP	144.50	1,773.65	1.76
KBANK	128.00	1,494.16	0.79
DELTA	83.00	1,381.68	2.47
CPALL	52.75	1,376.90	-
SCB	99.50	996.15	0.25
AOT	59.50	887.02	(0.83)
BDMS	25.75	875.21	-
PTT	35.75	850.84	-
BANPU	6.60	788.45	(2.22)
KTB	18.30	776.39	0.55

ราคาเพิ่มขึ้น 10 อันดับ

Stock	Price (Bt)	Value (Btmn)	Chg (%)
TU-PF	0.63	0.00	23.53
PPPM	0.06	0.46	20.00
BROCK	1.89	0.02	13.17
URBNPF	1.75	0.00	9.38
TNPF	1.78	0.00	9.20
TRITN	0.14	6.33	7.69
TGH	17.20	0.00	7.50
SUSCO	4.62	210.78	7.44
B52	1.30	0.00	6.56
OCC	10.00	0.00	6.38

ราคาลดลง 10 อันดับ

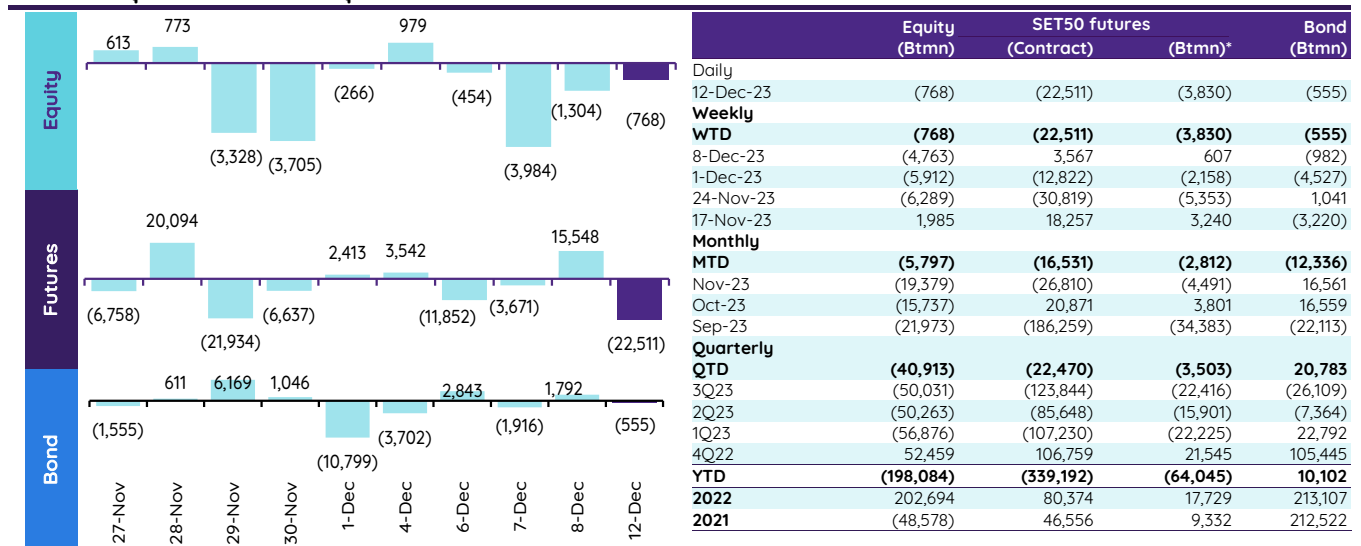
Stock	Price (Bt)	Value (Btmn)	Chg (%)
AMR	0.93	4.14	(12.26)
LOXLEY	1.31	2.18	(10.88)
NUSA	0.29	7.32	(9.38)
W	0.82	7.93	(8.89)
CK	19.80	105.09	(8.76)
STEC	8.15	160.15	(8.43)
COTTO	1.22	2.58	(8.27)
SGC	1.49	95.75	(7.45)
NWR	0.38	2.73	(7.32)
SAFE	15.70	24.28	(7.10)

ทิศทางของกระแสเงินทุนต่างชาติ

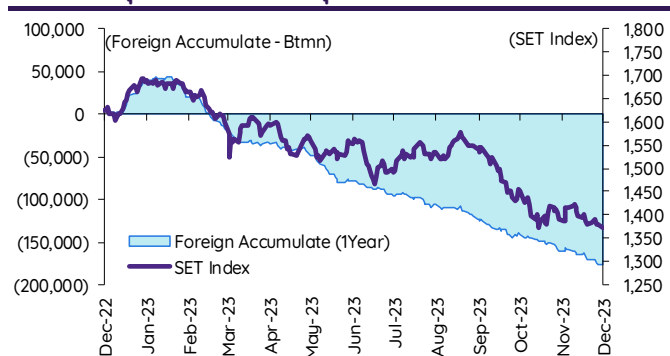
การเคลื่อนย้ายเงินทุนต่างชาติในตลาดหุ้นภูมิภาค

(US\$ Mn)	Thailand	Indonesia	Philippines	Malaysia	Vietnam	India	Taiwan	South Korea	Japan
Daily									
12-Dec-23	(21)	(34)	3		(13)		294	56	
11-Dec-23		(40)	(1)	(17)	(18)	105	67	(30)	
8-Dec-23	(37)	(15)		(8)	(19)	479	555	287	
7-Dec-23	(113)	(16)	(7)	(20)	(34)	(54)	(252)	(88)	
6-Dec-23	(13)	(40)	7	(8)	(23)	24	6	(96)	
Weekly									
WTD	(21)	(74)	2	(17)	(31)	105	361	26	(2,440)
8-Dec-23	(135)	(69)	1	(59)	(163)	1,804	(252)	387	0
1-Dec-23	(168)	38	35	53	(29)	2,587	1,206	178	(2,440)
24-Nov-23	(178)	80	18	82	(38)	221	1,567	511	29
17-Nov-23	55	46	(2)	37	(55)	185	4,162	817	1,911
Monthly									
MTD	(164)	(130)	29	(52)	(206)	2,594	88	216	(2,440)
Nov-23	(548)	(30)	19	332	(159)	2,301	8,361	3,257	6,601
Oct-23	(431)	(510)	(171)	(461)	(112)	(2,657)	(4,957)	(2,497)	19,545
Sep-23	(616)	(263)	(464)	143	(186)	(2,273)	(5,885)	(1,694)	(32,771)
YTD	(5,544)	(980)	(853)	(622)	(822)	16,997	1,660	7,284	34,844

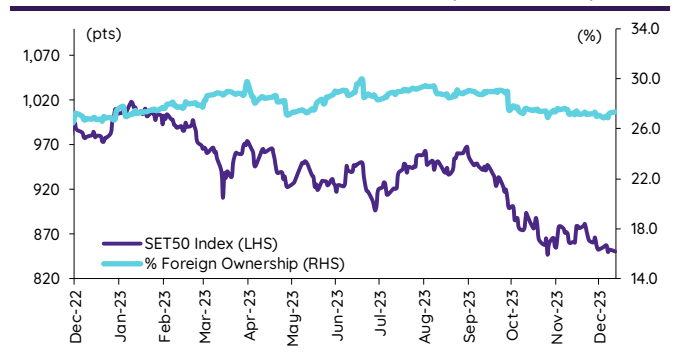
ยอดซื้อขายสุทธิรายวันของนักลงทุนต่างชาติในประเทศไทย



การซื้อขายสุทธิสะสมของนักลงทุนต่างชาติ และ SET



SET50 และสัดส่วนการถือครองของต่างชาติ (ไม่รวม NVDR)



การซื้อขายสุทธิของนักลงทุนต่างชาติ

สัดส่วนการถือครองหุ้นของนักลงทุนต่างชาติเปลี่ยนแปลงมากที่สุด 10 อันดับ

Fgn hld (%)	Δ Fgn (M.shares)	Buy* (Btmn)	Fgn hld (%)	Δ Fgn (M.shares)	Sell* (Btmn)	ชื่อ-ขาย (สุทธิ) สูงสุด 10 อันดับ NVDR	Buy* (Btmn)	Sell* (Btmn)			
AOT	7.73	2.53	150	CPF	23.59	(123.35)	(2,270)	PTT	172	PTTEP	(351)
CRC	13.96	0.99	38	CPALL	28.67	(11.37)	(600)	BBL	146	CPALL	(311)
TRUE	48.90	6.18	52	CPF	23.59	(123.35)	(2,270)	TOP	144	DELTA	(282)
DELTA	93.99	0.24	20	BDMS	25.01	(13.94)	(359)	BDMS	136	CPF	(232)
SIRI	24.80	7.00	11	CPN	20.94	(5.08)	(332)	TRUE	75	AOT	(187)
PTT	8.24	0.30	11	ADVANC	36.60	(1.00)	(220)	CBG	66	EA	(157)
MEGA	14.74	0.28	11	SCB	17.41	(1.25)	(124)	CPN	53	EGCO	(105)
TU	22.22	0.70	11	BBL	26.39	(0.79)	(119)	TISCO	49	JMART	(101)
SAWAD	29.73	0.23	10	BH	31.64	(0.44)	(95)	OSP	40	HANA	(77)
AWC	39.79	2.13	8	BANPU	9.58	(13.50)	(89)	IVL	33	ADVANC	(69)

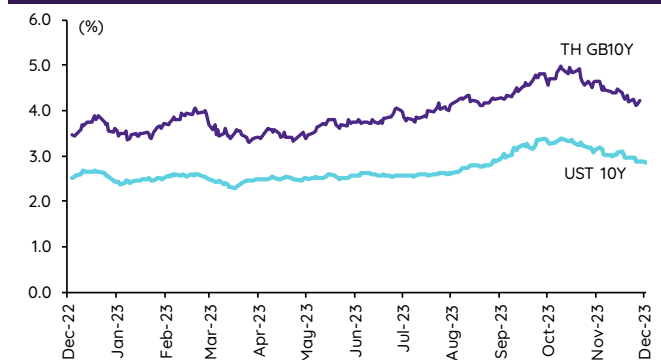
* ฐานการถือครองโดย InnovestX Research

Update ราคาสินทรัพย์ประเภทต่างๆ

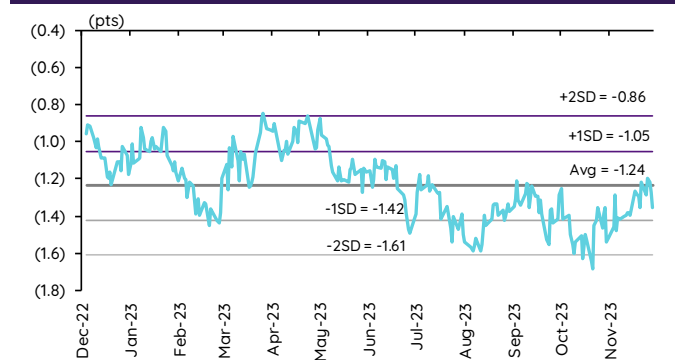
ดัชนีชี้วัดที่สำคัญ

	ราคาปิด	12 ส.ค.	WoW	MoM	YoY	YTD
ดัชนีความเชื่อมั่น						
VIX Index	12.07	(4.43)	(6.07)	(14.82)	(51.72)	(44.30)
Europe CDS (bps)	66.688	(0.31)	(0.45)	(8.95)	(22.69)	(23.93)
LIBOR OIS Spread (bps)	0	0.00	0.00	0.00	(21.23)	(16.30)
TED Spread (bps)	0.2594	0.05	(2.32)	2.36	(23.32)	(16.50)
อัตราแลกเปลี่ยน:						
Dollar Index	103.81	(0.16)	(0.14)	(1.88)	(1.16)	0.31
สหรัฐดอลลาร์/บาท	35.69	0.09	1.33	(0.67)	2.60	3.46
ยูโร/สหรัฐดอลลาร์	1.08	0.32	(0.02)	1.02	2.48	0.84
สหรัฐดอลลาร์/เยนญี่ปุ่น	145.45	(0.45)	(1.11)	(3.98)	5.70	10.94
ตราสารหนี้: (เปลี่ยนแปลง basis points)						
อัตราอ้างอิงพันธบัตรรัฐบาลไทย 2 ปี	2.40%	(0.85)	(4.72)	(13.48)	69.59	76.32
อัตราอ้างอิงพันธบัตรรัฐบาลไทย 10 ปี	2.85%	(1.87)	(11.53)	(29.18)	26.48	20.73
อัตราอ้างอิงพันธบัตรรัฐบาลสหรัฐ 2 ปี	4.74%	3.33	12.71	(32.31)	35.54	30.09
อัตราอ้างอิงพันธบัตรรัฐบาลสหรัฐ 10 ปี	4.21%	(1.16)	1.28	(43.76)	59.87	33.34
สินค้าโภคภัณฑ์:						
CRB Index	521.24	(0.43)	(0.48)	(2.01)	(6.41)	(6.05)
ทองคำแท่ง (ดอลลาร์ต่อออนซ์)	1,979.00	(0.11)	(1.98)	2.12	11.15	8.52
ค่าการกลั่น (ดอลลาร์ต่อบาร์เรล)	6.30	(13.93)	(14.98)	14.34	(6.53)	(40.23)
น้ำมันตลาดดูไบ (ดอลลาร์ต่อบาร์เรล)	76.77	0.33	(0.92)	7.90	2.19	(0.55)
น้ำมันตลาดนิวยอร์ก (ดอลลาร์ต่อบาร์เรล)	68.61	(3.80)	(5.13)	(11.09)	(6.23)	41.64
ค่าระวางเรือ (จุด)	2,551.00	1.67	(18.84)	55.26	87.44	68.38

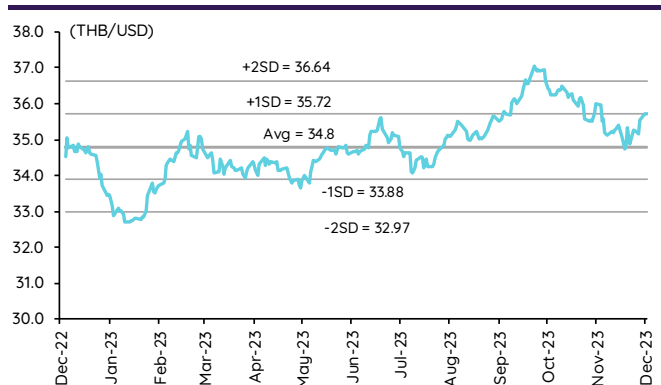
อัตราผลตอบแทนพันธบัตร 10 ปี ของไทยและสหรัฐฯ



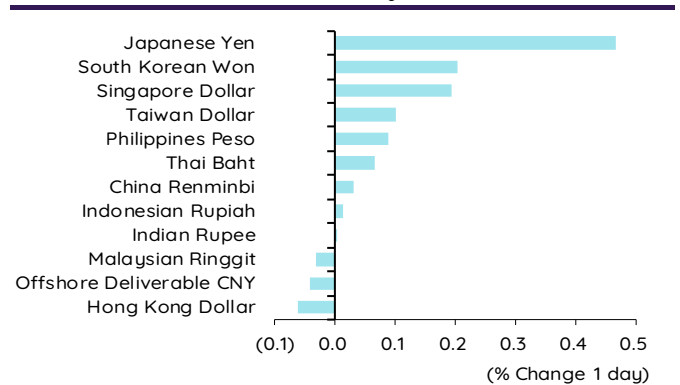
ผลต่างอัตราผลตอบแทนพันธบัตร 10 ปี ของไทยและสหรัฐฯ



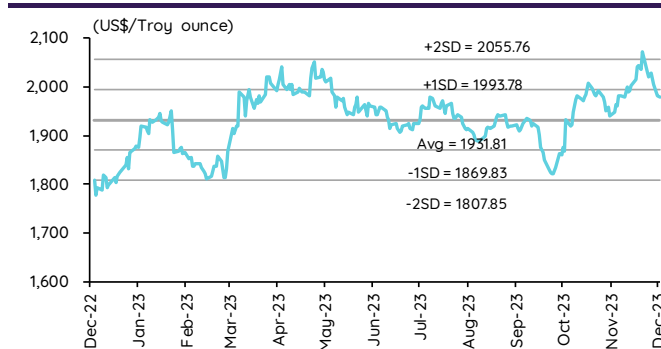
อัตราแลกเปลี่ยน THB/USD



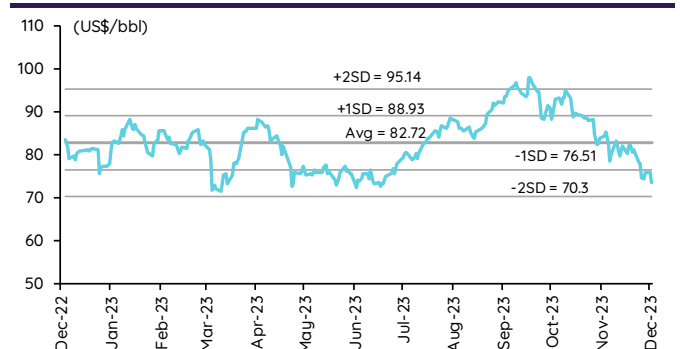
การเคลื่อนไหวของอัตราแลกเปลี่ยนในภูมิภาคต่อดอลลาร์ สรอ



ทองคำ



น้ำมันดิบ Brent



Note: Standard deviation (SD) ไม่ใช่สัญญาณการซื้อขาย

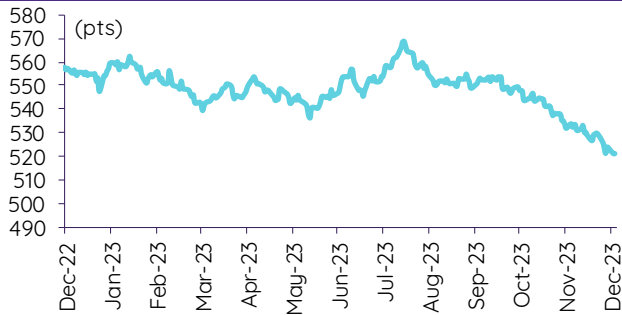
Update ราคาสินค้าโภคภัณฑ์

	As of 12-Dec-23	-1W %	Avg. Price QTD in 4Q23	% QoQ	% YoY	Avg. Price in '22	% YoY	Avg. Price in '23	% YoY	Update
CRB Index	521.24	(0.9)	536.77	(3.3)	(7.2)	592.61	10.66	548.17	(7.5)	Daily
Energy Prices										
Crude Oil - Dubai (US\$/bbl)	76.56	(2.3)	85.54	(1.3)	(12.9)	97.10	41.01	82.18	(15.4)	Daily
Brent Crude (US\$/bbl)	73.50	(6.0)	85.48	(1.4)	(15.0)	101.22	43.68	82.78	(18.2)	Daily
West Texas Int. Cushing (US\$/bbl)	68.61	(6.1)	79.88	(2.8)	(20.6)	94.54	38.91	77.84	(17.7)	Daily
Crude Oil - Asia-Pacific Tapis Oil Spot (US\$/bbl)	82.03	(2.0)	90.51	0.1	(10.0)	107.55	49.75	86.68	(19.4)	Daily
Natural Gas Henry Hub (US\$/mmBTU)	2.28	(15.6)	3.33	(11.5)	(42.4)	5.23	64.22	3.82	(27.0)	Daily
Coal Price NEX (US\$/MT)	140.08	9.7	132.35	(6.0)	(69.0)	364.93	163.91	266.64	92.8	Friday
Oil Product Prices and Gross Refinery Margin										
Gas Oil 500 ppm Sulfur Singapore (US\$/bbl)	96.13	(1.0)	106.55	(4.5)	(20.0)	130.86	68.80	103.42	(21.0)	Daily
Gas Oil - Dubai (US\$/bbl)	19.57	4.4	21.01	(15.6)	(40.0)	33.76	289.67	21.24	(37.1)	Daily
Gasoline, 92 RON Spot (US\$/bbl)	96.13	11.0	106.55	(4.5)	(20.0)	130.86	68.80	103.42	(21.0)	Daily
Gasoline - Dubai (US\$/bbl)	19.57	138.7	21.01	(15.6)	(40.0)	33.76	289.67	21.24	(37.1)	Daily
Fuel Oil 180 Singapore Spot (US\$/bbl)	66.29	(3.7)	71.86	(35.6)	(1.6)	80.50	25.12	70.18	(12.8)	Daily
Fuel Oil - Dubai (US\$/bbl)	(10.27)	7.6	(13.68)	84.4	(45.6)	-16.60	266.88	(12.00)	(27.7)	Daily
Jet Kerosene - Spot Price (US\$/bbl)	99.76	(4.2)	109.64	(2.7)	(14.1)	126.09	61.69	105.22	(16.6)	Daily
Jet Kerosene - Dubai (US\$/bbl)	23.20	(9.8)	24.10	(7.0)	(18.1)	28.99	217.81	23.04	(20.5)	Daily
SG Refinery Margin (US\$/bbl)	6.30	(15.0)	4.93	(48.4)	(30.0)	6.81	94.45	6.81	(36.6)	Daily
Olefins Product Prices and Spread										
Ethylene, FOB Japan Spot (US\$/MT)	830	(2.4)	859	5.3	(3.0)	1,001	(0.87)	834	(16.7)	Tuesday
Ethylene Spread (US\$/MT)	171	(13.7)	204	510.7	17.2	212	(41.21)	181	(14.4)	Daily
Propylene (Olefins), FOB Japan Spot (US\$/MT)	805	(3.0)	828	3.1	(8.0)	990	(15.4)	851	(14.0)	Tuesday
Propylene Spread (US\$/MT)	146	(18.1)	173	13.7	(8.3)	201	(43.62)	198	(1.5)	Daily
Naphtha - Singapore Spot FOB (US\$/MT)	659	1.1	655	0.6	(7.9)	789	21.57	653	(17.3)	Daily
Polyolefins Prices and Spread										
Polye HDPE SE Asia (US\$/MT)	970	0.0	1,012	1.4	(6.7)	1,180	0.08	1,036	(12.2)	Tuesday
HDPE-Naphtha Spread (US\$/MT)	311	(2.3)	357	184.3	(4.3)	391	(26.21)	383	(2.2)	Daily
Polye LDPE-Film, CFR SE Asia Spot (US\$/MT)	1,000	0.0	1,026	3.5	(22.3)	1,438	(5.75)	1,055	(26.6)	Tuesday
LDPE-Naphtha Spread (US\$/MT)	341	(2.1)	371	183.4	(39.1)	649	(25.97)	402	(38.0)	Daily
PP Film, Spot South East Asia (US\$/MT)	940	1.1	964	1.0	(10.5)	1,174	(9.60)	1,001	(14.7)	Tuesday
PP Spread (US\$/MT)	281	1.0	309	1.8	(15.5)	385	(40.73)	349	(9.4)	Daily
MEG Prices and Spread										
MEG, CFR South East Asia (US\$/MT)	495	0.0	486	0.6	(8.3)	585	(13.93)	500	(14.5)	Tuesday
MEG Spread (US\$/MT)	-20	(38.7)	-46	946.0	149.1	-36	(167.17)	-17	n.m.	Tuesday
Aromatics Product Prices and Spread										
Paraxylene, FOB USG Spot (US\$/MT)	1,050	(3.2)	1,091	(4.1)	(10.5)	1,261	40.96	1,104	(12.4)	Tuesday
Paraxylene Spread (US\$/MT)	402	(4.7)	369	(9.2)	(5.8)	442	42.51	410	(7.3)	Tuesday
Paraxylene - 92 RON Spread (US\$/MT)	230	(33.6)	182	(2.1)	120.7	145	(37.99)	222	53.8	Daily
Toluene, FOB Korea Spot (US\$/MT)	810	(4.1)	872	(8.6)	(11.0)	963	32.26	895	(7.1)	Tuesday
Benzene, CFR Japan Spot (US\$/MT)	880	(1.1)	927	1.5	(8.9)	1,057	13.52	919	(13.0)	Tuesday
Benzene Spread (US\$/MT)	283	(7.2)	346	1.1	(15.6)	367	4.38	347	(5.6)	Daily
Benzene - 92 RON Spread (US\$/MT)	60	(60.4)	19	(148.3)	(115.7)	-59	(122.03)	37	(162.0)	Daily
Condensate (US\$/MT)	648	(2.3)	722	(1.3)	(12.7)	818	40.13	695	(15.1)	Daily
PTA Prices and Spread										
PTA, CFR South East Asia (US\$/MT)	750	(2.0)	781	(3.7)	(11.3)	885	25.47	803	(9.2)	Tuesday
PTA Spread (US\$/MT)	47	22.2	50	3.5	(21.8)	40	(62.02)	63	57.5	Tuesday
PVC Prices and Spread										
PVC, CFR South East Asia (US\$/MT)	790	(1.3)	796	(6.9)	(20.4)	1,152	(20.27)	848	(26.4)	Tuesday
Ethylene Spread (US\$/MT)	619	2.9	593	(17.6)	(28.4)	940	(13.30)	666	(29.1)	Tuesday
Ethylene Dichloride CFR Far East Asia (US\$/MT)	315	3.3	283	4.4	(30.6)	543	(26.02)	291	(46.3)	Tuesday
Metal										
Gold (US\$/Troy Ounce)	1,980	(2.5)	1,961	1.8	13.5	1,802	0.17	1,938	7.5	Daily
LME Copper 3 Month Rolling Forward (US\$/MT)	8,343	(1.0)	8,185	(2.6)	5.9	8,805	(5.25)	8,524	(3.2)	Daily
Silver Future (US\$/Troy Ounce)	23	(7.4)	23	(3.4)	n.a.	24	n.a.	24	(0.2)	Daily
China Composite Steel Prices (CNY/MT)	4,323	1.0	4,191	1.3	(4.8)	4,770	(12.85)	4,257	(10.7)	Daily
Agriculture Prices										
Malaysian Crude Palm Oil Spot Price(MYR/MT)	3,652	(1.0)	3,680	(3.2)	(7.3)	5,136	15.59	3,843	(25.2)	Daily
SGX Ribbed Smoked Sheet 3 (RSS3) Futures (US\$/KG.)	169	0.5	166	9.3	0.9	184	(11.85)	158	(14.0)	Daily
Sugar #11 (US\$/LB)	23	(12.9)	27	5.9	53.8	18	16.35	24	34.9	Daily
Freight Rate										
Baltic Freight Index: BDIY	2,551	(23.8)	1,999	67.7	21.5	1,931	(33.89)	1,352	(30.0)	Daily
Baltic Supramax Index: BSI58	1,506	(1.3)	1,267	39.0	(29.2)	2,006	(17.27)	1,011	(49.6)	Daily

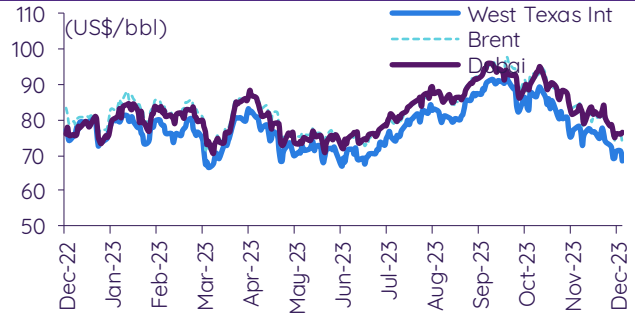
ที่มา: Bloomberg Finance L.P., IQ Professional, BANPU IIR: InnovestX Research

Update ราคาสินค้าโภคภัณฑ์

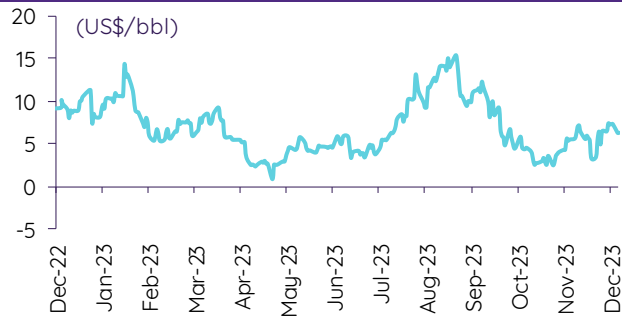
CRB US Spot All Commodities Price Index



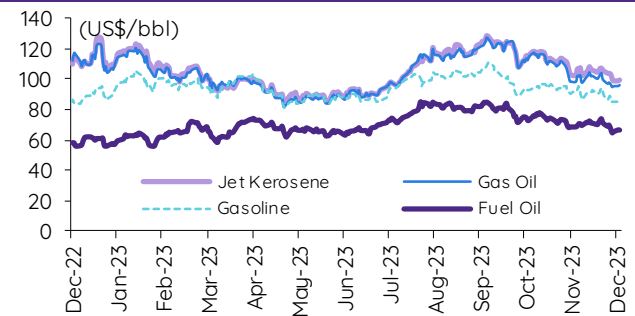
Crude prices



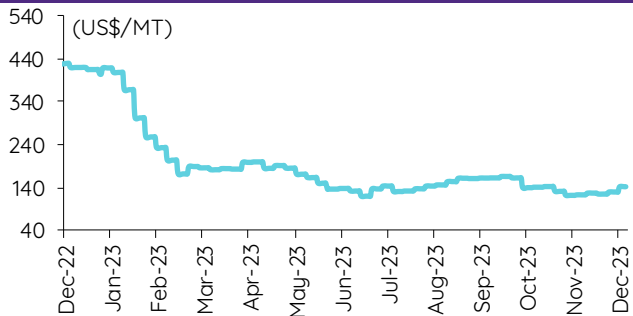
SG Dubai Hydrocracking Refinery Margin



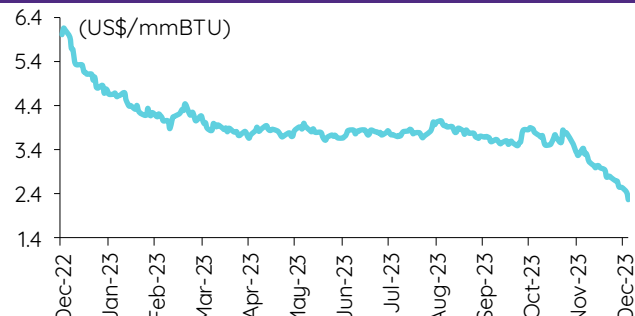
Oil product prices



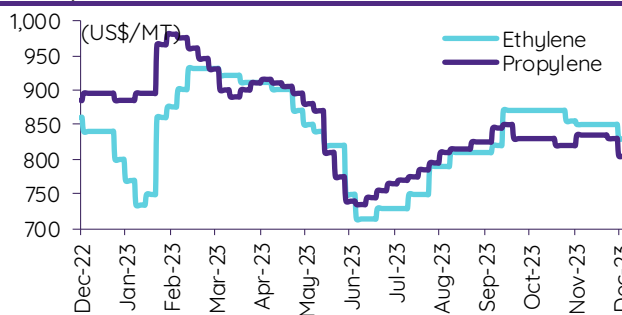
Coal price (NEX)



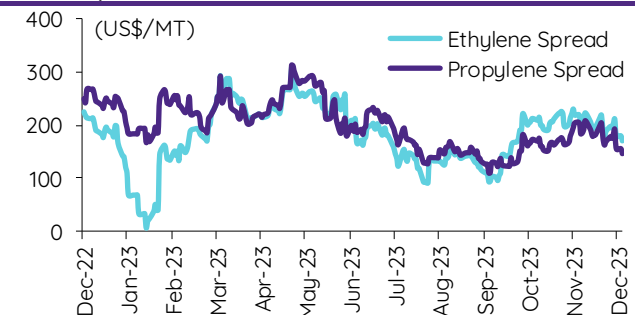
Natural gas prices (Henry hub)



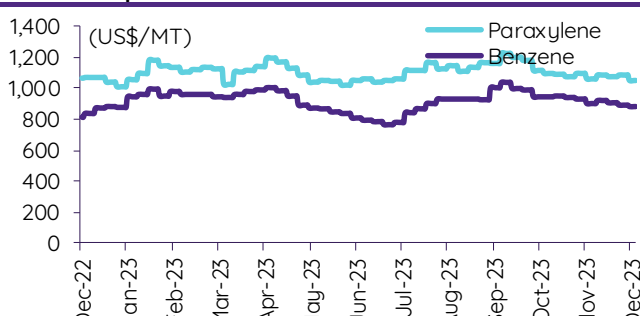
Olefins prices



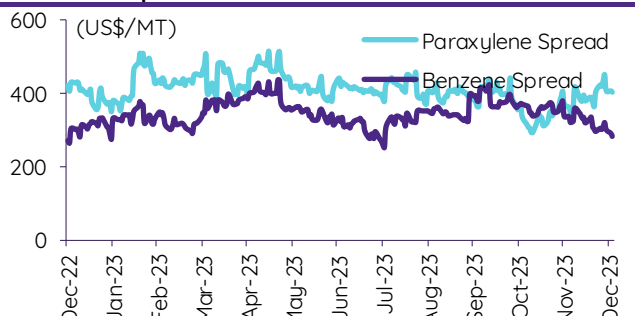
Olefins spreads



Aromatics prices

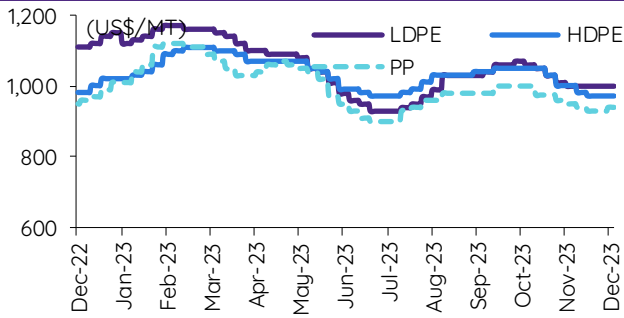


Aromatics spreads

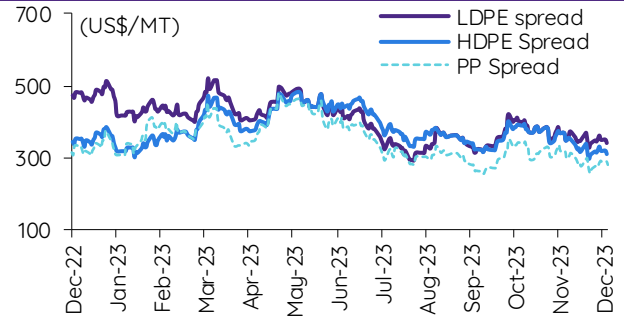


Update ราคาสินค้าโภคภัณฑ์

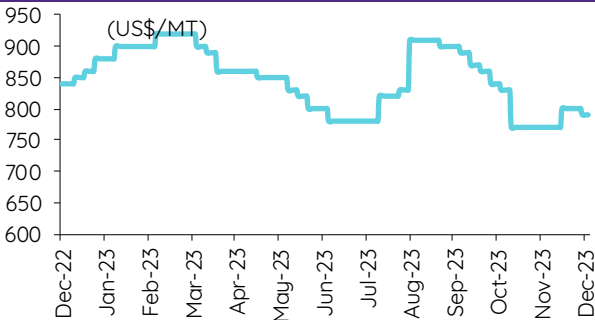
Polyolefins prices



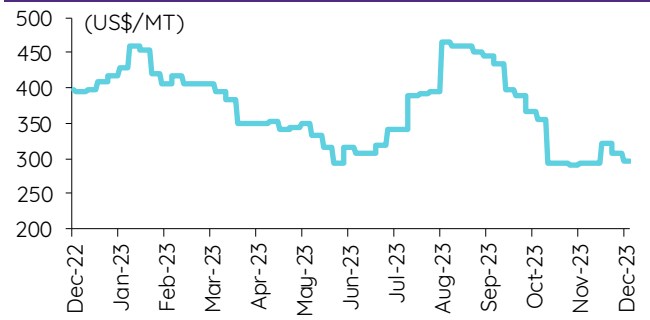
Polyolefins-Naphtha spreads



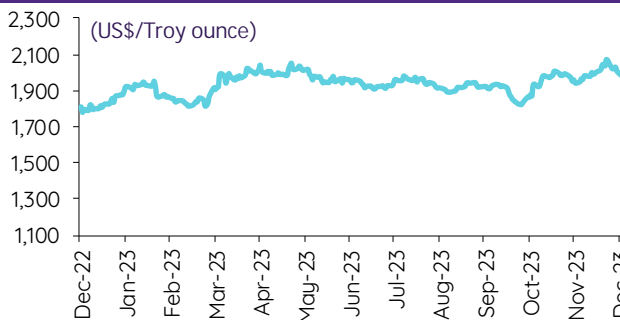
PVC price



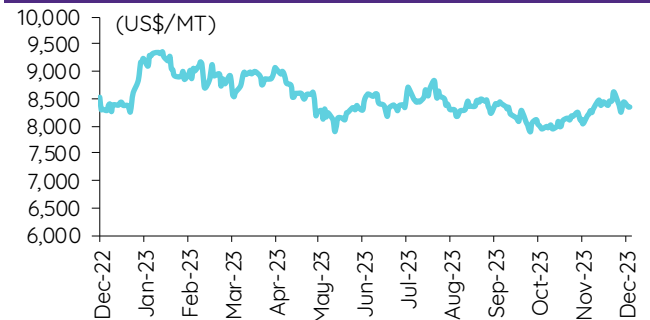
PVC spread



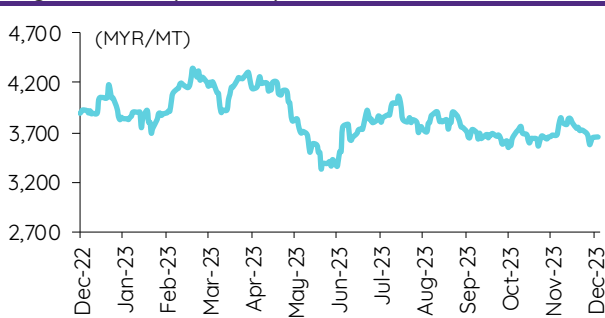
Gold price



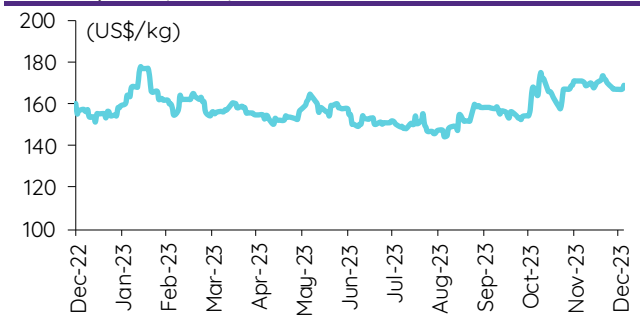
LME copper price



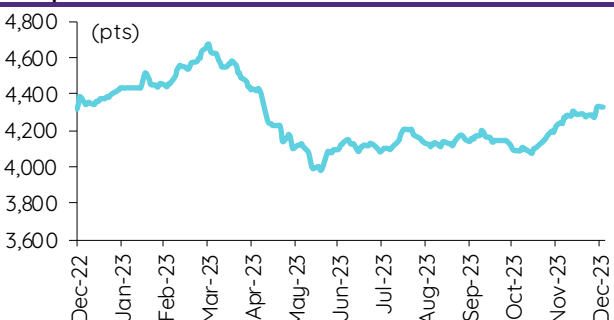
Malaysian crude palm oil price



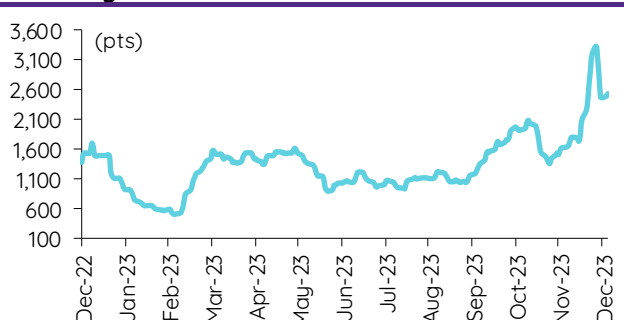
Rubber price (RSS3) futures



Steel price index



Baltic freight index



ข้อมูลการขายชอร์ต (short sales)

	ปริมาณหุ้น (หุ้น)	มูลค่าการขายชอร์ต (บาท)	ราคาเฉลี่ย (บาท)	ราคาต่ำสุด 12 ส.ค. 66	ส่วนต่างระหว่างราคาปิด กับราคาขายชอร์ต	% ปริมาณการขายชอร์ต เทียบกับปริมาณหลัก
HK01	306,800	4,602,000	15.00	0.06	24,113.08	96.15
GFPT	414,000	4,418,010	10.67	10.50	1.63	32.91
DMT	318,600	3,888,460	12.20	12.20	0.04	29.87
SHR	753,400	1,841,636	2.44	2.38	2.71	28.28
BTS-R	6,129,100	43,682,750	7.13	7.15	(0.32)	27.06
GJS	1,577,500	331,275	0.21	0.21	0.00	27.05
KTC-R	1,409,800	64,219,725	45.55	45.50	0.12	25.93
BTS	5,324,000	37,966,415	7.13	7.15	(0.26)	23.51
CV	1,247,600	596,762	0.48	0.47	1.77	22.62
GULF-R	1,624,000	72,932,325	44.91	44.75	0.36	20.87
TTB-R	16,175,800	25,124,822	1.55	1.57	(1.07)	20.69
AWC-R	18,580,200	66,687,584	3.59	3.54	1.39	20.28
BA	158,000	2,281,810	14.44	14.30	0.99	19.55
GPSC-R	1,510,300	69,231,625	45.84	46.00	(0.35)	19.48
STA-R	512,200	7,657,430	14.95	15.00	(0.33)	19.37
M-R	123,200	4,804,975	39.00	39.00	0.00	19.37
BAM	1,253,600	10,166,340	8.11	8.10	0.12	19.17
TCAP	329,900	15,940,125	48.32	48.50	(0.38)	18.55
IRPC-R	10,672,600	20,932,468	1.96	1.95	0.58	18.06
EA-R	1,620,500	70,430,625	43.46	42.75	1.67	17.83
BAFS	85,900	2,027,060	23.60	23.60	(0.01)	17.70
AIT	429,200	1,635,088	3.81	3.82	(0.27)	17.56
HMPRO	2,196,400	26,356,800	12.00	12.00	0.00	17.31
DEMCO	9,100	22,750	2.50	2.48	0.81	17.24
AI	17,900	76,010	4.25	4.24	0.15	17.13
HL	17,500	167,125	9.55	9.50	0.53	16.62
ADVANC	449,200	98,525,800	219.34	220.00	(0.30)	16.21
AAV	3,492,300	6,851,979	1.96	1.94	1.14	15.89
STEC	3,073,400	25,374,775	8.26	8.15	1.30	15.78
UBE	500,000	380,729	0.76	0.75	1.53	15.55
ORI-R	1,587,300	13,151,155	8.29	8.30	(0.18)	15.45
KTC	833,000	38,130,000	45.77	45.50	0.60	15.32
WHAUP	254,600	1,012,394	3.98	3.96	0.41	15.28
BEC	396,800	2,071,235	5.22	5.15	1.36	15.15
BLAND	473,800	341,136	0.72	0.72	0.00	15.03
SPALI-R	1,544,000	27,372,950	17.73	17.50	1.31	14.86
NCAP	1,119,600	3,031,622	2.71	2.62	3.35	14.86
THANI	899,100	2,366,254	2.63	2.64	(0.31)	14.84
SCAP	25,200	86,460	3.43	3.44	(0.26)	14.83
OR	924,300	18,469,030	19.98	20.00	(0.09)	14.73
BJC	1,040,700	26,074,400	25.05	24.70	1.44	14.71
WHA	4,542,100	23,031,445	5.07	5.05	0.41	14.52
STGT	189,400	1,153,380	6.09	6.05	0.66	14.50
TIDLOR	1,605,600	35,862,150	22.34	22.40	(0.29)	14.29
CPN-R	993,900	64,709,175	65.11	65.25	(0.22)	14.23
GULF	1,099,300	49,544,725	45.07	44.75	0.71	14.13
SYNEX	74,700	747,440	10.01	9.90	1.07	14.12
THANI-R	853,000	2,251,394	2.64	2.64	(0.02)	14.08
MINT	2,092,800	55,347,075	26.45	26.50	(0.20)	13.84
BAM-R	899,300	7,284,740	8.10	8.10	0.01	13.75
CPF-R	5,119,900	94,069,200	18.37	18.40	(0.15)	13.50
BTG	231,300	5,432,360	23.49	23.50	(0.06)	13.43
SCGP-R	2,167,000	78,902,175	36.41	36.50	(0.24)	13.40
TTB	9,963,400	15,554,404	1.56	1.57	(0.56)	12.74
THG-R	62,400	3,828,625	61.36	60.00	2.26	12.73
COM7	1,328,200	29,588,920	22.28	22.30	(0.10)	12.67
KCE-R	414,000	22,591,600	54.57	54.50	0.13	12.53
CKP	318,600	1,009,808	3.17	3.12	1.59	12.32
SPALI	1,278,400	22,898,430	17.91	17.50	2.35	12.30
HMPRO-R	1,493,400	17,910,490	11.99	12.00	(0.06)	11.77
SPA	50,300	598,680	11.90	11.90	0.02	11.57
TU	1,782,500	26,915,750	15.10	15.10	(0.00)	11.56
RS	25,700	354,660	13.80	13.70	0.73	11.52
LANNA	98,500	1,444,220	14.66	14.60	0.43	11.48
TOP	1,144,200	59,154,725	51.70	51.75	(0.10)	11.39
SCGP	1,836,100	67,037,300	36.51	36.50	0.03	11.35
BJC-R	798,400	19,927,195	24.96	24.70	1.05	11.28
CPALL	2,916,000	152,931,225	52.45	52.75	(0.58)	11.19
BANPU	13,212,600	87,716,835	6.64	6.60	0.59	11.09
SIRI-R	7,855,000	13,011,887	1.66	1.64	1.01	10.97
THG	53,700	3,266,825	60.83	60.00	1.39	10.96
CK	566,100	11,597,250	20.49	19.80	3.47	10.94
PRM	1,339,300	6,690,504	5.00	5.00	(0.09)	10.93
IVL-R	1,571,900	39,554,225	25.16	25.25	(0.34)	10.67
GLOBAL	317,300	5,084,120	16.02	16.10	(0.48)	10.63
PTG-R	764,500	6,837,050	8.94	8.90	0.49	10.58
FSMART	138,600	959,470	6.92	6.80	1.80	10.58
TVO-R	72,000	1,495,990	20.78	20.90	(0.59)	10.44
CENTEL-R	134,200	5,774,975	43.03	43.00	0.08	10.31
BBIK-R	13,200	1,211,450	91.78	92.25	(0.51)	10.27
MTC	466,000	20,159,250	43.26	43.75	(1.12)	10.20
BEC-R	266,000	1,394,130	5.24	5.15	1.77	10.16
RABBIT	2,536,400	1,308,730	0.52	0.51	1.17	10.11
TU-R	1,550,500	23,365,910	15.07	15.10	(0.20)	10.05
BEM-R	2,227,600	17,817,585	8.00	8.00	(0.02)	9.96
TIDLOR-R	1,108,700	24,810,030	22.38	22.40	(0.10)	9.87
TVO	68,000	1,427,550	20.99	20.90	0.45	9.86

	ปริมาณหุ้น (หุ้น)	มูลค่าการซื้อขาย (บาท)	ราคาเฉลี่ย (บาท)	ราคาต่ำสุด 12 ส.ค. 66	ส่วนต่างระหว่างราคาปิด กับราคาซื้อขาย	% ปริมาณการซื้อขาย เทียบกับปริมาณหลัก
BLA-R	116,300	2,267,000	19.49	19.40	0.48	9.81
BH	121,400	25,973,700	213.95	213.00	0.45	9.78
CHAYO	292,500	1,549,250	5.30	5.20	1.86	9.75
AMATA	247,700	6,325,900	25.54	25.75	(0.82)	9.70
OSP-R	2,098,700	44,211,970	21.07	21.20	(0.63)	9.69
SCC-R	117,700	34,108,100	289.79	290.00	(0.07)	9.58
LH	1,591,400	12,107,920	7.61	7.65	(0.54)	9.58
KSL-R	157,400	411,574	2.61	2.54	2.95	9.49
SIRI	6,784,100	11,278,348	1.66	1.64	1.37	9.48
WHA-R	2,951,800	14,906,590	5.05	5.05	0.00	9.44
CK-R	485,900	9,843,790	20.26	19.80	2.32	9.39
KTB	3,966,900	72,267,580	18.22	18.30	(0.45)	9.33
IRPC	5,502,300	10,790,095	1.96	1.95	0.56	9.31
CKP-R	240,300	755,810	3.15	3.12	0.81	9.29
PTTGC-R	586,700	22,721,175	38.73	39.00	(0.70)	9.18
SISB-R	73,800	2,492,200	33.77	33.75	0.06	9.15
RATCH	670,600	20,543,575	30.63	30.25	1.27	9.11
NEX-R	405,600	4,156,820	10.25	10.00	2.49	9.10
CBG-R	751,600	59,283,550	78.88	78.25	0.80	9.05
SCB-R	892,200	88,741,450	99.46	99.50	(0.04)	8.92
IVL	1,308,000	33,057,775	25.27	25.25	0.09	8.88
BPP	50,300	709,230	14.10	14.10	0.00	8.82
INTUCH-R	115,600	8,088,850	69.97	70.00	(0.04)	8.81
BBL	285,400	42,888,150	150.27	150.50	(0.15)	8.80
OSP	1,894,800	40,092,990	21.16	21.20	(0.19)	8.75
MEGA-R	108,800	4,252,425	39.08	39.00	0.22	8.69
QH	1,017,900	2,219,022	2.18	2.16	0.93	8.65
GUNKUL-R	3,698,600	9,520,768	2.57	2.54	1.34	8.64
BA-R	69,400	1,001,460	14.43	14.30	0.91	8.59
SPRC-R	528,000	4,171,200	7.90	7.90	0.00	8.37
TLI	608,600	5,550,480	9.12	8.95	1.90	8.33
UNIQ	39,300	111,798	2.84	2.78	2.33	8.32
CHG-R	2,130,300	6,242,844	2.93	2.96	(1.00)	8.24
III	98,400	997,820	10.14	10.20	(0.58)	8.19
BCP	264,200	11,346,850	42.95	42.75	0.46	8.11
MTC-R	364,700	15,817,825	43.37	43.75	(0.86)	7.98
TRUE	4,701,600	24,034,165	5.11	5.10	0.23	7.86
AOT-R	1,156,400	68,983,825	59.65	59.50	0.26	7.77
ITC-R	617,100	12,402,100	20.10	20.50	(1.96)	7.62
AWC	6,982,400	25,236,844	3.61	3.54	2.10	7.62
BEM	1,701,100	13,598,135	7.99	8.00	(0.08)	7.60
PSH	183,500	2,231,490	12.16	12.20	(0.32)	7.57
M	48,000	1,877,725	39.12	39.00	0.31	7.55
SJWD	82,600	1,181,190	14.30	14.20	0.71	7.49
AMATAV	2,100	11,655	5.55	5.55	0.00	7.47
CPAXT	411,200	10,691,200	26.00	26.00	0.00	7.47
BH-R	92,400	19,669,900	212.88	213.00	(0.06)	7.44
VGI-R	2,096,600	3,967,389	1.89	1.85	2.29	7.42
BEAUTY	194,600	86,106	0.44	0.44	0.56	7.39
KBANK-R	848,100	108,387,150	127.80	128.00	(0.16)	7.33
CRC-R	290,700	11,162,525	38.40	38.50	(0.26)	7.28
TPIPL	168,400	230,708	1.37	1.38	(0.72)	7.28
SAT	50,000	880,000	17.60	17.40	1.15	7.26
BCH-R	216,300	4,614,140	21.33	21.50	(0.78)	7.25
ACC	200,000	96,000	0.48	0.47	2.13	7.22
ADVANC-R	198,700	43,515,300	219.00	220.00	(0.45)	7.17
KEX	155,000	608,454	3.93	3.92	0.14	7.17
STEC-R	1,378,200	11,229,090	8.15	8.15	(0.03)	7.08
DOHOME	188,500	2,276,840	12.08	11.90	1.50	7.08
RJH	8,800	239,800	27.25	27.00	0.93	7.07
BANPU-R	8,427,700	55,545,370	6.59	6.60	(0.14)	7.07
MBK	133,500	2,095,060	15.69	15.90	(1.30)	7.03
CPF	2,648,900	48,746,760	18.40	18.40	0.01	6.99
BCH	208,000	4,450,800	21.40	21.50	(0.47)	6.98
SISB	55,900	1,885,425	33.73	33.75	(0.06)	6.93
DOHOME-R	184,400	2,218,420	12.03	11.90	1.10	6.92
CHG	1,787,900	5,285,732	2.96	2.96	(0.12)	6.92
EA	618,000	26,871,300	43.48	42.75	1.71	6.80
JMT	946,500	26,292,825	27.78	27.25	1.94	6.79
NRF	132,100	706,735	5.35	5.30	0.94	6.65
PTTGC	424,100	16,519,950	38.95	39.00	(0.12)	6.64
BYD-R	1,077,200	5,106,452	4.74	4.66	1.73	6.55
BDMS	2,200,900	56,198,375	25.53	25.75	(0.84)	6.54
PSL-R	926,800	7,810,635	8.43	8.35	0.93	6.48
TISCO	131,200	12,839,550	97.86	98.25	(0.39)	6.45
BCPG	181,800	1,561,460	8.59	8.60	(0.13)	6.44
VGI	1,804,000	3,418,072	1.89	1.85	2.42	6.38
SAMART	80,600	322,748	4.00	3.96	1.12	6.37
THCOM	262,300	3,167,690	12.08	12.10	(0.19)	6.37
KSL	105,100	275,092	2.62	2.54	3.05	6.34
THCOM-R	259,600	3,132,610	12.07	12.10	(0.27)	6.30
LALIN	11,100	88,245	7.95	7.90	0.63	6.22
KCE	205,100	11,188,725	54.55	54.50	0.10	6.21
KEX-R	134,100	528,398	3.94	3.92	0.52	6.20
HANA	706,100	32,998,425	46.73	46.25	1.05	6.17

ที่มา: ตลาดหลักทรัพย์แห่งประเทศไทย และ InnovestX Research

สรุปการซื้อขายหุ้นของผู้บริหาร

1. รายงานการซื้อขายหุ้นของผู้บริหาร ณ วันที่ 12 ธ.ค. 2566

ชื่อบริษัท	ชื่อผู้บริหาร	ประเภท หลักทรัพย์	วันที่ได้มา /จำหน่าย	จำนวน (หุ้น)	ราคา (บาท)	รวม (บาท)	วิธีการได้มา/ /จำหน่าย	
AMARC	นาย วิรัตน์ วงศ์แสงนาค	หุ้นสามัญ	08-12-66	200,000	1.25	250,000	ซื้อ	
EP	นาย ยุทธ ชินสุภักกุล	หุ้นสามัญ	08-12-66	200	2.63	526	ซื้อ	
PDG	นาย วรวุฒิ ตั้งพิรุฬห์ธรรม	หุ้นสามัญ	08-12-66	2,100,000	2.38	4,998,000	ซื้อ	
RBF	นาย ธีรวัฒน์ ญาณานาธรกุล	หุ้นสามัญ	06-12-66	170,000	13.30	2,261,000	ขาย	
SANKO	นาย รัฐวัฒน์ ศุขสายชล	หุ้นสามัญ	08-12-66	50,000	1.25	62,500	ซื้อ	
SANKO	นาย รัฐวัฒน์ ศุขสายชล	หุ้นสามัญ	08-12-66	2,100	1.24	2,604	ซื้อ	
SONIC	นาย ปฏิภาณ เปล่งฉวี	หุ้นสามัญ	07-12-66	15,300	1.76	26,928	ซื้อ	
SUPER	นาย จอมทรัพย์ โฉจายะ	หุ้นสามัญ	07-12-66	1,500,000	0.42	630,000	ซื้อ	
SUPER	นาย จอมทรัพย์ โฉจายะ	หุ้นสามัญ	08-12-66	200,000	0.43	86,000	ซื้อ	
TKC	นาย สยาม เตียวตรานนท์	หุ้นสามัญ	08-12-66	100,000	14.45	1,445,000	ซื้อ	
TNR	นาย ปฐมพงศ์ ชูมย์รักษ์	หุ้นสามัญ	07-12-66	10,000	9.85	98,500	ซื้อ	
TNR	นาย ปฐมพงศ์ ชูมย์รักษ์	หุ้นสามัญ	08-12-66	10,100	9.85	99,485	ซื้อ	
TNR	นาย ปฐมพงศ์ ชูมย์รักษ์	หุ้นสามัญ	08-12-66	3,300	9.90	32,670	ซื้อ	
TSTE	นาย ประภาส ชูติมาวรรณ	หุ้นสามัญ	08-12-66	2,300	9.74	22,402	ซื้อ	
VL	นาง ชุติกา กลิ่นสุวรรณ	หุ้นสามัญ	11-12-66	250,000	0.84	210,000	ซื้อ	
Total								
						ซื้อ	7,964,615	
						ขาย	2,261,000	
						สุทธิ	<u>5,703,615</u>	

2. ยอดซื้อ/ขายสุทธิสะสม 12 เดือนของหุ้นที่อยู่ภายใต้การวิเคราะห์ของ InnovestX

-

ปฏิทินหุ้น

ธันวาคม				
จันทร์	อังคาร	พุธ	พฤหัสบดี	ศุกร์
11 ชดเชยวันรัฐธรรมูปัญญ (วันอาทิตย์ที่ 10 ธันวาคม 2566)	XD GVREIT Bt0.1911 TFIF Bt0.1057 XR CHO 1:27 @Bt0.22 XW CHO 30:4 PD BA Bt0.5 B-WORK Bt0.075754 FUTUREPF Bt0.2095 GFC Bt0.15 KAMART Bt0.09 TIPCO Bt0.11 WHABT Bt0.175 WHART Bt0.259 Share listing SDC 55,595,554 Shares	XD ABFTH Bt12 HPF Bt0.04 JAS Bt0.6 LHSC Bt0.165 M-II Bt0.155 MNIT Bt0.027 MNIIT2 Bt0.045 M-STOR Bt0.1 QHPP Bt0.125 TSTE Bt0.06 UV Bt0.09 PD AAPL80X Bt0.00452 AIMCG Bt0.08 AIMIRT Bt0.223 APURE Bt0.15 BGC Bt0.06 HANA Bt0.5 SMD Bt0.15 SPI Bt0.2 SRS Bt0.13125 Share listing DOD 72 Shares EKH 10,682,959 Shares ICN 42,048,974 Shares INET 15,632 Shares TKC 10,200,000 Shares	PD IVL Bt0.25 LHPF Bt0.07 PRM Bt0.1 QHHR Bt0.15 Decreased capital TPRIME	PD AMATAR Bt0.16 BKCCP Bt0.15 BOFFICE Bt0.1458 TIFT Bt0.135 Decreased capital HYDROGEN
18	19	20	21	22
25	26	27	28	29 ชดเชยวันสิ้นปี (วันอาทิตย์ที่ 31 ธันวาคม 2566)
XR MORE 1:2 @Bt0.05 XW MORE 2:1 PD GVREIT Bt0.1911	XE TWZ-W6 1:1 @Bt0.1 TWZ-W7 1:1 @Bt0.1 PD JAS Bt0.6	XW META 45:4 PD ABFTH Bt12 HPF Bt0.04 LVMH01 Bt- MNIT Bt0.027 MNIIT2 Bt0.045 M-STOR Bt0.1 TSTE Bt0.06	PD LHSC Bt0.165 M-II Bt0.155 QHPP Bt0.125 TFIF Bt0.1057	

มกราคม				
จันทร์	อังคาร	พุธ	พฤหัสบดี	ศุกร์
1 วันสิ้นปีใหม่		XW MACO 4:1 PD SIA19 Bt-	XW RS 10:1	PD SYNTEC Bt0.03
8	9	10	11	12
PD NETEASE80 Bt-				
15	16	17	18	19
22	23	24	25	26
	XE MINT-W9 1:1 @Bt31	XW TGE 7:1		PD NVDA80X Bt-
29	30	31		
		XW SCN 3:1		

XD - Cash Dividend
XD(ST) - Stock Dividend

PD - Payment Date
XR - Rights for Common

XW - Rights for Warrant
XT - Rights for Transferable Subscription Right

XE - Warrant Exercise
CW - Capital write-down

SP - Suspension

Sharecode	Effdate	Enddate	หลักทรัพย์ที่เข้าช่วยมาตรการกำกับการซื้อขาย			หลักทรัพย์ภายใต้เครื่องหมาย C		หลักทรัพย์ภายใต้เครื่องหมาย NC (Non Compliance)	
			Turnover list	Level (**)	หมายเหตุ	Caution : "C"	สาเหตุ	"NC"	สาเหตุ
ACAP	17/05/2022	จนกว่าจะได้รับการเปลี่ยนแปลงจาก SET	-	-	-	✓	วันที่ 17/05/2022 ขึ้นเครื่องหมาย C เหตุผล: ส่วนของผู้ถือหุ้น < 50% ของทุนชำระแล้ว สำหรับงบการเงิน ไตรมาสที่ 1 สิ้นสุดวันที่ 31 มีนาคม 2565 เหตุที่แก้ไขแล้ว : - ศาลยกคำร้องขอฟื้นฟูกิจการหรือมีการถอนคำร้องขอฟื้นฟูกิจการ หมายเหตุ : จนถึงปัจจุบัน งบการเงินไตรมาส 2 สิ้นสุดวันที่ 30 มิถุนายน 2565 ของบริษัทยังคงมีส่วนของผู้ถือหุ้น < 50% ของทุนชำระแล้ว	-	-
EMC	18/05/2022	จนกว่าจะได้รับการเปลี่ยนแปลงจาก SET	-	-	-	✓	วันที่ 18/05/2022 ขึ้นเครื่องหมาย C เหตุผล: ส่วนของผู้ถือหุ้น < 50% ของทุนชำระแล้ว สำหรับงบการเงิน ไตรมาสที่ 1 สิ้นสุดวันที่ 31 มีนาคม 2565	-	-
KC	19/05/2022	จนกว่าจะได้รับการเปลี่ยนแปลงจาก SET	-	-	-	✓	วันที่ 19/05/2022 ขึ้นเครื่องหมาย C เหตุผล: ส่วนของผู้ถือหุ้น < 50% ของทุนชำระแล้ว สำหรับงบการเงิน ไตรมาสที่ 1 สิ้นสุดวันที่ 31 มีนาคม 2565	-	-
SMK	25/05/2022	จนกว่าจะได้รับการเปลี่ยนแปลงจาก SET	-	-	-	✓	วันที่ 20/05/2022 ขึ้นเครื่องหมาย C เหตุผล: ศาลรับคำร้องขอฟื้นฟูกิจการ วันที่ 25/05/2022 เพิ่มเหตุขึ้นเครื่องหมาย C เหตุผล: ส่วนของผู้ถือหุ้น < 50% ของทุนชำระแล้ว สำหรับงบการเงิน ไตรมาสที่ 1 สิ้นสุดวันที่ 31 มีนาคม 2565	-	-
W	16/11/2022	จนกว่าจะได้รับการเปลี่ยนแปลงจาก SET	-	-	-	✓	วันที่ 16/11/2022 ขึ้นเครื่องหมาย C เหตุผล: ส่วนของผู้ถือหุ้น < 50% ของทุนชำระแล้ว สำหรับงบการเงิน ไตรมาสที่ 3 สิ้นสุดวันที่ 30 กันยายน 2565	-	-
TRUEE	22/02/2023	จนกว่าจะได้รับการเปลี่ยนแปลงจาก SET	-	-	-	✓	วันที่ 22/02/2023 ขึ้นเครื่องหมาย C เหตุผล: ส่วนของผู้ถือหุ้น < 50% ของทุนชำระแล้ว สำหรับงบการเงินประจำปี สิ้นสุดวันที่ 31 ธันวาคม 2565	-	-
SDC	27/02/2023	จนกว่าจะได้รับการเปลี่ยนแปลงจาก SET	-	-	-	✓	วันที่ 27/02/2023 ขึ้นเครื่องหมาย C เหตุผล: ส่วนของผู้ถือหุ้น < 50% ของทุนชำระแล้ว สำหรับงบการเงินประจำปี สิ้นสุดวันที่ 31 ธันวาคม 2565	-	-
KKC	17/05/2023	จนกว่าจะได้รับการเปลี่ยนแปลงจาก SET	-	-	-	✓	วันที่ 17/05/2023 ขึ้นเครื่องหมาย C เหตุผล: ส่วนของผู้ถือหุ้น < 50% ของทุนชำระแล้ว สำหรับงบการเงิน ไตรมาสที่ 1 สิ้นสุดวันที่ 31 มีนาคม 2566	-	-
STARK	19/05/2023	จนกว่าจะได้รับการเปลี่ยนแปลงจาก SET	-	-	-	✓	วันที่ 19/05/2023 ขึ้นเครื่องหมาย C เหตุผล: สำนักงาน ก.ล.ด. แจ้งให้บริษัทจัดให้มี Special Audit	-	-
KWI	16/08/2023	จนกว่าจะได้รับการเปลี่ยนแปลงจาก SET	-	-	-	✓	วันที่ 16/08/2023 ขึ้นเครื่องหมาย C เหตุผล: ส่วนของผู้ถือหุ้น < 50% ของทุนชำระแล้ว สำหรับงบการเงิน ไตรมาสที่ 2 สิ้นสุดวันที่ 30 มิถุนายน 2566	-	-
ALL	17/08/2023	จนกว่าจะได้รับการเปลี่ยนแปลงจาก SET	-	-	-	✓	วันที่ 17/08/2023 ขึ้นเครื่องหมาย C เหตุผล: ส่วนของผู้ถือหุ้น < 50% ของทุนชำระแล้ว สำหรับงบการเงิน ไตรมาสที่ 2 สิ้นสุดวันที่ 30 มิถุนายน 2566 วันที่ 03/10/2023 เพิ่มเหตุขึ้นเครื่องหมาย C ศาลรับคำฟ้องล้มละลาย	-	-
CMO	26/10/2023	จนกว่าจะได้รับการเปลี่ยนแปลงจาก SET	-	-	-	✓	วันที่ 26/10/2023 ขึ้นเครื่องหมาย C เหตุผล: สำนักงาน ก.ล.ด. แจ้งให้บริษัทจัดให้มี Special Audit	-	-
JKN	13/11/2023	จนกว่าจะได้รับการเปลี่ยนแปลงจาก SET	-	-	-	✓	วันที่ 13/11/2023 ขึ้นเครื่องหมาย C เหตุผล: ศาลรับคำร้องขอฟื้นฟูกิจการ	-	-

หมายเหตุ:

- ที่มา: ตลาดหลักทรัพย์ (www.set.or.th) และ สมาคมบริษัทหลักทรัพย์ (www.asco.or.th)
 - หุ่นตามตารางดังกล่าว เดือนหรือวันที่ระบุในกระดานต่างประเทศและ/หรือแสดงสิทธิในผลประโยชน์ที่เกิดจากหลักทรัพย์อ้างอิงของไทย (NVDR)
 - หลักทรัพย์ที่มีเครื่องหมาย " : " เป็น ในแสดงสิทธิในผลประโยชน์ที่เกิดจากหลักทรัพย์อ้างอิงไทย (Non-Voting Depository Receipt :NVDR)
1. หลักทรัพย์ที่เข้าช่วยมาตรการกำกับการซื้อขาย (Turnover list)
Level (*) ได้แก่
- Level 1 หมายถึง ให้ซื้อด้วยวงการเงินสด 100% ก่อนซื้อ (บัญชี cash balance) และ ห้ามนำหลักทรัพย์ที่กำหนดมาเป็นวงเงินซื้อขาย
 - Level 2 หมายถึง ให้ซื้อด้วยวงการเงินสด 100% ก่อนซื้อ และ ห้ามนำหลักทรัพย์ที่กำหนดมาเป็นวงเงินซื้อขาย และ ห้าม Net Settlement
 - Level 3 หมายถึง ห้ามซื้อขายชั่วคราว 1 วันทำการ (เฉพาะวันแรก), เมื่ออนุญาตให้ซื้อขาย ให้ซื้อด้วยวงการเงินสด 100% ก่อนซื้อ และ ห้ามนำหลักทรัพย์ที่กำหนดมาเป็นวงเงินซื้อขาย และ ห้าม Net Settlement
2. หลักทรัพย์ภายใต้เครื่องหมาย Caution : "C"
หลักทรัพย์ที่ถูกขึ้นเครื่องหมาย C จะต้องซื้อด้วยบัญชี Cash Balance (คือ สมาชิกต้องดำเนินการให้ลูกข่ายเงินสดไว้ล่วงหน้ากับสมาชิกเต็มจำนวนก่อนซื้อหลักทรัพย์นั้น) ตั้งแต่วันที่ขึ้นเครื่องหมายเป็นต้นไป

ข้อสงวนสิทธิ์:

ข้อมูลในรายงานนี้เป็นข้อมูลที่มีการเปิดเผยต่อสาธารณะ ซึ่งนักลงทุนสามารถเข้าถึงได้ด้วยทั่วไป และเป็นข้อมูลที่ถือว่าน่าเชื่อถือได้ แต่ทั้งนี้ บริษัทหลักทรัพย์ อินโนเวสต์ เอกซ์ จำกัด ("บริษัท") มิได้ยืนยันหรือรับรองถึงความถูกต้อง หรือสมบูรณ์ของข้อมูลดังกล่าวแต่อย่างใด ความคิดเห็นที่ปรากฏอยู่ในรายงานนี้เป็นเพียงการนำเสนอในมุมมองของบริษัท และเป็นความคิดเห็น ณ วันที่ที่ปรากฏในรายงานเท่านั้น ซึ่งอาจเปลี่ยนแปลงได้ภายหลังวันดังกล่าว โดยบริษัทไม่จำเป็นต้องแจ้งให้สาธารณชน หรือนักลงทุนทราบ รายงานนี้จัดทำขึ้นเพื่อเผยแพร่ข้อมูลให้แก่ นักลงทุนเท่านั้น บริษัทไม่รับผิดชอบต่อการนำข้อมูลหรือความคิดเห็นใดๆ ไปใช้ในทุกรูปแบบ ดังนั้นนักลงทุนจึงควรใช้ดุลพินิจในการพิจารณาตัดสินใจก่อนการลงทุน นอกจากนี้ บริษัท และ/หรือ บริษัทในเครือของบริษัทอาจมีส่วนเกี่ยวข้องหรือผลประโยชน์ใดๆ กับบริษัทใดๆ ที่ถูกกล่าวถึงในรายงานนี้ก็ได้

บริษัทหลักทรัพย์ อินโนเวสต์ เอกซ์ จำกัด ("INVX") เป็นบริษัทย่อยที่บริษัท เอสซีบี เอกซ์ จำกัด (มหาชน) ("เอสซีบี เอกซ์") เป็นผู้ถือหุ้นรายใหญ่ แต่เพียงผู้เดียว และธนาคารไทยพาณิชย์ จำกัด (มหาชน) ("ธนาคาร") เป็นบริษัทย่อยที่เอสซีบี เอกซ์ เป็นผู้ถือหุ้นรายใหญ่ ข้อมูลใด ๆ ที่เกี่ยวข้องกับธนาคารฯ มีวัตถุประสงค์เพื่อใช้ในการเปรียบเทียบเท่านั้น

เอกสารฉบับนี้จัดทำโดย บริษัทหลักทรัพย์ อินโนเวสต์ เอกซ์ จำกัด (INVX) ซึ่งมีบริษัท เอสซีบี เอกซ์ จำกัด (มหาชน) ("เอสซีบี เอกซ์") เป็นผู้ถือหุ้นรายใหญ่ โดยธนาคารไทยพาณิชย์ จำกัด (มหาชน) ("ธนาคาร") ซึ่งเป็นบริษัทย่อยที่เอสซีบี เอกซ์ เป็นผู้ถือหุ้นรายใหญ่ เป็นที่ปรึกษาทางการเงินสำหรับธุรกรรมใด ๆ ของบริษัท เอสซีบี เคมีคอลส์ จำกัด (มหาชน) ความเห็น ชั่ว บทวิจย บทวิเคราะห์ ราคา ข้อความ การคาดการณ์ การประเมิน และ/หรือ ข้อมูลอื่นที่ระบุในเอกสารฉบับนี้ ("ข้อมูล") มีวัตถุประสงค์เพื่อใช้เป็นข้อมูลทั่วไปเท่านั้น และไม่อาจตีความได้ว่าเป็นการให้คำแนะนำแก่บุคคลใดๆ หรือเป็นการเสนอซื้อ หรือเสนอขาย หรือชักชวนให้เสนอซื้อหรือเสนอขายหลักทรัพย์ โดย INVX และ/หรือกรรมการ พนักงาน และลูกจ้างของ INVX ย่อมไม่ต้องการรับผิดชอบต่อความเสียหายใดๆ ทั้งความเสียหายทางตรง ความเสียหายทางอ้อม ความเสียหายจากการผิดสัญญา หรือความเสียหายอันสืบเนื่อง อันเป็นผลมาจากการใช้หรือการซื้อถือต่อการใช้ข้อมูล ทั้งนี้ รวมถึงแต่ไม่จำกัดเพียงการสูญเสียผลกำไร นักลงทุนพึงใช้ข้อมูลในเอกสารฉบับนี้ประกอบข้อมูลและความเห็นอื่นๆ รวมถึงพิจารณาของนักวิเคราะห์การเงิน ข้อมูลในเอกสารฉบับนี้จัดทำขึ้นจากแหล่งข้อมูลที่ INVX เห็นว่าน่าเชื่อถือ โดย INVX ไม่รับรองถึงความถูกต้อง สมบูรณ์ และ/หรือ ครบถ้วนของข้อมูลดังกล่าว

เอกสารฉบับนี้จัดทำโดย บริษัทหลักทรัพย์ อินโนเวสต์ เอกซ์ จำกัด (INVX) ซึ่งมีบริษัท เอสซีบี เอกซ์ จำกัด (มหาชน) ("เอสซีบี เอกซ์") เป็นผู้ถือหุ้นรายใหญ่ โดยธนาคารไทยพาณิชย์ จำกัด (มหาชน) ("ธนาคาร") ซึ่งเป็นบริษัทย่อยที่เอสซีบี เอกซ์ เป็นผู้ถือหุ้นรายใหญ่ เป็นที่ปรึกษาทางการเงินสำหรับธุรกรรมใด ๆ ของบริษัท บีซี ธีรพล คอร์ปอเรชั่น (มหาชน) ("BRC") ซึ่งเป็นบริษัทย่อยของบริษัท เบอร์ลี ยูคเกอร์ จำกัด (มหาชน) ความเห็น ชั่ว บทวิจย บทวิเคราะห์ ราคา ข้อความ การคาดการณ์ การประเมิน และ/หรือ ข้อมูลอื่นที่ระบุในเอกสารฉบับนี้ ("ข้อมูล") มีวัตถุประสงค์เพื่อใช้เป็นข้อมูลทั่วไปเท่านั้น และไม่อาจตีความได้ว่าเป็นการให้คำแนะนำแก่บุคคลใดๆ หรือเป็นการเสนอซื้อ หรือเสนอขาย หรือชักชวนให้เสนอซื้อหรือเสนอขายหลักทรัพย์ โดย INVX และ/หรือกรรมการ พนักงาน และลูกจ้างของ INVX ย่อมไม่ต้องการรับผิดชอบต่อความเสียหายใดๆ ทั้งความเสียหายทางตรง ความเสียหายทางอ้อม ความเสียหายจากการผิดสัญญา หรือความเสียหายอันสืบเนื่อง อันเป็นผลมาจากการใช้หรือการซื้อถือต่อการใช้ข้อมูล ทั้งนี้ รวมถึงแต่ไม่จำกัดเพียงการสูญเสียผลกำไร นักลงทุนพึงใช้ข้อมูลในเอกสารฉบับนี้ประกอบข้อมูลและความเห็นอื่นๆ รวมถึงพิจารณาของนักวิเคราะห์การเงิน ข้อมูลในเอกสารฉบับนี้จัดทำขึ้นจากแหล่งข้อมูลที่ INVX เห็นว่าน่าเชื่อถือ โดย INVX ไม่รับรองถึงความถูกต้อง สมบูรณ์ และ/หรือ ครบถ้วนของข้อมูลดังกล่าว

เอกสารฉบับนี้จัดทำโดย บริษัทหลักทรัพย์ อินโนเวสต์ เอกซ์ จำกัด ("INVX") ซึ่งมีบริษัท เอสซีบี เอกซ์ จำกัด (มหาชน) ("เอสซีบี เอกซ์") เป็นผู้ถือหุ้นรายใหญ่ โดยธนาคารไทยพาณิชย์ จำกัด (มหาชน) ("ธนาคาร") ซึ่งเป็นบริษัทย่อยที่เอสซีบี เอกซ์ เป็นผู้ถือหุ้นรายใหญ่ เป็นที่ปรึกษาทางการเงินสำหรับธุรกรรมใด ๆ ของ กรัสด์เพื่อการลงทุนในสิทธิการเช่าสิ่งหาริมทรัพย์ แอล เอช โอเทล ความเห็น ชั่ว บทวิจย บทวิเคราะห์ ราคา ข้อความ การคาดการณ์ การประเมิน และ/หรือ ข้อมูลอื่นที่ระบุในเอกสารฉบับนี้ ("ข้อมูล") มีวัตถุประสงค์เพื่อใช้เป็นข้อมูลทั่วไปเท่านั้น และไม่อาจตีความได้ว่าเป็นการให้คำแนะนำแก่บุคคลใดๆ หรือเป็นการเสนอซื้อ หรือเสนอขาย หรือชักชวนให้เสนอซื้อหรือเสนอขายหลักทรัพย์ โดย INVX และ/หรือกรรมการ พนักงาน และลูกจ้างของ INVX ย่อมไม่ต้องการรับผิดชอบต่อความเสียหายใดๆ ทั้งความเสียหายทางตรง ความเสียหายทางอ้อม ความเสียหายจากการผิดสัญญา หรือความเสียหายอันสืบเนื่อง อันเป็นผลมาจากการใช้หรือการซื้อถือต่อการใช้ข้อมูล ทั้งนี้ รวมถึงแต่ไม่จำกัดเพียงการสูญเสียผลกำไร นักลงทุนพึงใช้ข้อมูลในเอกสารฉบับนี้ประกอบข้อมูลและความเห็นอื่นๆ รวมถึงพิจารณาของนักวิเคราะห์การเงิน ข้อมูลในเอกสารฉบับนี้จัดทำขึ้นจากแหล่งข้อมูลที่ INVX เห็นว่าน่าเชื่อถือ โดย INVX ไม่รับรองถึงความถูกต้อง สมบูรณ์ และ/หรือ ครบถ้วนของข้อมูลดังกล่าว

การซื้อขายฟิวเจอร์สและอปชั่น (Futures and Options) มีความเสี่ยงสูงที่อาจก่อให้เกิดขาดทุนอย่างมีนัยสำคัญ จึงไม่เหมาะสมกับบุคคลทุกคน ทั้งนี้ ก่อนการตัดสินใจซื้อขายฟิวเจอร์สและอปชั่น ท่านควรพิจารณาถึงฐานะทางการเงิน วัตถุประสงค์ในการลงทุน ประสบการณ์ในการลงทุนของท่าน ตลอดจนความเสี่ยงที่ท่านสามารถยอมรับได้อย่างรอบคอบ เนื่องจากมีความเป็นไปได้ที่ท่านอาจสูญเสียเงินลงทุนมากกว่าเงินลงทุนเริ่มแรก ท่านควรพิจารณาถึงความเสี่ยงทั้งหมดที่อาจเกิดขึ้นจากการซื้อขายฟิวเจอร์สและอปชั่น และท่านควรตัดสินใจลงทุนด้วยตนเอง และ/หรือ ในกรณีที่มีข้อสงสัย ท่านควรขอคำแนะนำจากที่ปรึกษาทางการเงิน

เอกสารฉบับนี้จัดทำส่งให้กับเฉพาะบุคคลที่กำหนด (intended recipient) เท่านั้น ห้ามมิให้ผู้ใดนำข้อมูลในเอกสารฉบับนี้ไปทำซ้ำ ส่งต่อ เผยแพร่ ขาย จำหน่าย คัดลอก นำออกแสดง หรือนำไปเผยแพร่ในเชิงพาณิชย์ ไม่ว่าด้วยวิธีการใด ๆ โดยมิได้รับอนุญาตเป็นลายลักษณ์อักษรจาก INVX เป็นการล่วงหน้า

©สงวนลิขสิทธิ์ 2565 บริษัทหลักทรัพย์ อินโนเวสต์ เอกซ์ จำกัด

CG Rating 2023 Companies with CG Rating

Companies with Excellent CG Scoring

7UP, AAV, ABM, ACE, ACG, ADB, ADD, ADVANC, AEONTS, AF, AGE, AH, AHC, AIRA, AIT, AJ, AKP, AKR, ALLA, ALT, AMA, AMARIN, AMATA, AMATAV, ANAN, AOT, AP, APCO, APCS, ARIP, ARROW, ASEFA, ASK, ASP, ASW, ATP30, AUCTION, AWC, AYUD, B, BA, BAFS, BAM, BANPU, BAY, BBGI, BBIK, BBL, BC, BCH, BCP, BCPG, BDMS, BEC, BEM, BEYOND, BGC, BGRIM, BH, BIZ, BJC, BJCHI, BKI, BLA, BOL, BPP, BRI, BROOK, BRR, BTS, BTW, BWG, BYD, CBG, CENTEL, CFRESH, CHASE, CHEWA, CHG, CHOW, CIMBT, CIVIL, CK, CKP, CM, CNT, COLOR, COM7, COTTO, CPALL, CPAXT, CPF, CPI, CPL, CPN, CPW, CRC, CRD, CSC, CSS, CV, DCC, DDD, DELTA, DEMCO, DMT, DOHOME, DRT, DUSIT, EA, EASTW, ECF, ECL, EE, EGCO, EPG, ERW, ETC, ETE, FE, FLOYD, FN, FPI, FPT, FSX, FVC, GBX, GC, GCAP, GENCO, GFPT, GGC, GLAND, GLOBAL, GPSC, GRAMMY, GULF, GUNKUL, HANA, HARN, HENG, HMPRO, HPT, HTC, ICC, ICHI, ICN, III, ILINK, ILM, IMH, IND, INET, INTUCH, IP, IRC, IRPC, ITC, ITEL, IVL, JAS, JTS, KBANK, KCC, KCE, KEX, KKP, KSL, KTB, KTC, KTMS, KUMWEL, KUN, LALIN, LANNA, LH, LHFG, LIT, LOXLEY, LPN, LRH, LST, M, MAJOR, MALEE, MATCH, MBK, MC, M-CHAI, MCOT, MEGA, MFC, MFEC, MILL, MINT, MONO, MOONG, MSC, MST, MTC, MTI, NC, NCH, NCL, NDR, NER, NKI, NOBLE, NRF, NTV, NVD, NWR, NYT, OCC, OISHI¹, ONEE, OR, ORI, OSP, OTO, PAP, PATO, PB, PCSGH, PDG, PDJ, PG, PHOL, PIMO, PJW, PLANB, PLAT, PLUS, PM, POLY, PORT, PPP, PPS, PR9, PRG, PRINC, PRM, PRTR, PSH, PSL, PT, PTC, PTT, PTTEP, PTTGC, Q-CON, QH, QTC, RATCH, RBF, RPH, RS, RT, S, S&J, SA, SABINA, SAK, SAMART, SAMTEL, SAPPE, SAT, SBNEXT, SC, SCB, SCC, SCCC, SCG, SCGP, SCM, SDC, SEAFSCO, SEAOL, SECURE, SELIC, SENA, SENX, SFP², SFT, SGC, SGF, SGP, SHR, SICT, SIRI, SIS, SITHAI, SJWD, SKR, SM, SMPC, SMT, SNC, SNNP, SNP, SO, SPALI, SPC, SPCG, SPI, SPRC, SR, SSC, SSF, SSSC, STA, STC, STEC, STGT, STI, SUC, SUN, SUSCO, SUTHA, SVI, SVT, SYMC, SYNEX, SYNTEC, TACC, TAE, TCAP, TCMC, TEAMG, TEGH, TFG, TFMAMA, TGE, TGH, THANA, THANI, THCOM, THIP, THRE, THREL, TIDLOR, TIPH, TISCO, TK, TKN, TKS, TKT, TLI, TM, TMC, TMD, TMT, TNDT, TNITY, TNL, TNR, TOA, TOG, TOP, TPBI, TPCS, TPIPL, TPIPP, TPS, TQM, TRT, TRUE, TRV, TSE, TSTE, TSTH, TTA, TTB, TTCL, TTW, TURTLE, TVDH, TVH, TVO, TVT, TWPC, UAC, UBE, UBIS, UKEM, UP, UPF, UPOIC, UV, VCOM, VGI, VIBHA, VIH, VL, WACOAL, WGE, WHA, WHAUP, WICE, WINMED, WINNER, XPG, YUASA, ZEN

Companies with Very Good CG Scoring

2S, A5, AAI, AIE, ALUCON, AMR, APURE, ARIN, AS, ASIA, ASIAN, ASIMAR, ASN, AURA, BR, BSBM, BTG, CEN, CGH, CH, CHIC, CI, CIG, CMC, COMAN, CSP, DOD, DPAINT, DV8, EFORL, EKH, ESSO, ESTAR, EVER, FORTH, FSMART, FTI, GEL, GPI, HEALTH, HUMAN, IFS, INSET, IT, J, JCKH, JDF, JKN, JMART, JUBILE, K, KCAR, KGI, KIAT, KISS, KK, KTIS, KWC, KWM, LDC, LEO, LHK, MACO, METCO, MICRO, MK, MVP, NCAP, NOVA, NTSC, PACO, PIN, PQS, PREB, PRI, PRIME, PROEN, PROS, PROUD, PSTC, PTECH, PYLON, RCL, SALEE, SANKO, SCI, SCN, SE, SE-ED, SFLEX, SINGER, SKN, SONIC, SORKON, SPVI, SSP, SST, STANLY, STP, SUPER, SVOA, SWC, TCC, TEKA, TFM, TMILL, TNP, TPLAS, TPOLY, TRC, TRU, TRUBB, TSE, VRANDA, WAVE, WFX, WIILK, WIN, WP, XO

Companies with Good CG Scoring

24CS, AMANAH, AMARC, AMC, APP, ASAP, BCT, BE8, BIG, BIOTEC, BLESS, BSM, BVG, CAZ, CCET, CHARAN, CHAYO, CHOTI, CITY, CMAN, CMR, CRANE, CWT, DHOUSE, DTCENT, EASON, FNS, FTE, GIFT, GJS, GTB, GTV, GY, HL, HTECH, HYDRO, IIG, INGRS, INSURE, IRCP, ITD, ITNS, JCK, JMT, JR, JSP, KBS, KGEN, KJL, L&E, LEE, MASTER, MBAX, MEB, MENA, META, MGT, MITSIB, MJD, MOSHI, MUD, NATION, NNCL, NPK, NSL, NV, OGC, PAF, PCC, PEACE, PICO, PK, PL, PLANET, PLE, PMTA, PPM, PRAKIT, PRAPAT, PRECHA, PRIN, PSG, RABBIT, READY, RJH, RSP, RWI, S11, SAAM, SAF, SAMCO, SAWAD, SCAP, SCP, SIAM, SKE, SKY, SMART, SMD, SMIT, SOLAR, SPA, STECH, STPI, SVR, TC, TCCC³, TEAM, TFI, TIGER, TITLE, TKC, TMI, TNH, TPA, TPAC, TRITN, UBA, UMI, UMS, UTP, VARO, VPO, W, WARRIX, WORK, WPH, YONG, ZIGA

Corporate Governance Report

The material contained in this publication is for general information only and is not intended as advice on any of the matters discussed herein. Readers and others should perform their own independent analysis as to the accuracy or completeness or legality of such information. The Thai Institute of Directors, its officers, the authors and editor make no representation or warranty as to the accuracy, completeness or legality of any of the information contained herein. By accepting this document, each recipient agrees that the Thai Institute of Directors Association, its officers, the authors and editor shall not have any liability for any information contained in, or for any omission from, this publication.

The survey result is as of the date appearing in the Corporate Governance Report of Thai Listed Companies. As a result, the survey result may be changed after that date. InnovestX Securities Company Limited does not conform nor certify the accuracy of such survey result.

To recognize well performers, the list of companies attaining "Good", "Very Good" and "Excellent" levels of recognition (Not including listed companies qualified in the "no announcement of the results" clause from 1 January 2022 to 31 October 2023) is publicized.

¹OISHI was voluntarily delisted from the Stock Exchange of Thailand, effectively on September 6, 2023

²SFP was voluntarily delisted from the Stock Exchange of Thailand, effectively on July 19, 2023

³TCCC was voluntarily delisted from the Stock Exchange of Thailand effectively on August 25, 2023

Anti-corruption Progress Indicator

Certified (ได้คุ้มครอง)

2S, 7UP, AAI, ADVANC, AF, AH, AI, AIE, AIRA, AJ, AKP, AMA, AMANAH, AMATA, AMATAV, AP, APCO, AS, ASIAN, ASK, ASP, AWC, AYUD, B, BAFS, BAM, BANPU, BAY, BBGI, BBL, BCH, BCP, BCPG, BE8, BEC, BEYOND, BGC, BGRIM, BKI, BLA, BPP, BROOK, BRR, BSBM, BTS, BWG, CEN, CENTEL, CFRESH, CGH, CHEWA, CHOTI, CHOW, CIG, CIMBT, CM, CMC, COM7, COTTO, CPALL, CPAXT, CPF, CPI, CPL, CPN, CPW, CRC, CSC, DCC, DELTA, DEMCO, DIMET, DOHOME, DRT, DUSIT, EA, EASTW, ECF, EGCO, EP, EPG, ERW, ESTAR, ETC, ETE, FNS, FPI, FPT, FSMART, FTE, GBX, GC, GCAP, GEL, GFPT, GGC, GJS, GPI, GPSC, GSTEEL, GULF, GUNKUL, HANA, HARN, HENG, HMPRO, HTC, ICC, ICHI, IFS, III, ILINK, ILM, INET, INOX, INSURE, INTUCH, IRPC, ITEL, IVL, JAS, JKN, JR, JTS, KASET, KBANK, KBS, KCAR, KCC, KCE, KGEN, KGI, KKP, KSL, KTB, KTC, L&E, LANNA, LHFG, LHK, LPN, LRH, M, MAJOR, MALEE, MATCH, MBAX, MBK, MC, MCOT, META, MFC, MFEC, MILL, MINT, MONO, MOONG, MSC, MST, MTC, MTI, NATION, NCAP, NEP, NKI, NOBLE, NRF, NWR, OCC, OGC, OR, ORI, PAP, PATO, PB, PCSGH, PDG, PDJ, PG, PHOL, PIMO, PK, PL, PLANB, PLANET, PLAT, PM, PPP, PPPM, PPS, PR9, PREB, PRG, PRINC, PRM, PROS, PSH, PSL, PSTC, PT, PTECH, PTG, PTT, PTTEP, PTTGC, PYLON, Q-CON, QH, QLT, QTC, RABBIT, RATCH, RML, RS, RWI, S&J, SAAM, SABINA, SAK, SAPPE, SAT, SC, SCC, SCCC, SCG, SCGP, SCM, SCN, SEAOL, SE-ED, SELIC, SENA, SGC, SGP, SIRI, SITHAI, SKR, SMIT, SMK, SMPC, SNC, SNP, SORKON, SPACK, SPALI, SPC, SPI, SPRC, SRICHA, SSF, SSP, SSSC, SST, STA, STGT, STOWER, SUSCO, SVI, SYMC, SYNTEC, TAE, THANKI, TASCO, TCAP, TCMC, TFG, TFI, TFMAMA, TGE, TGH, THANI, THCOM, THIP, THRE, THREL, TIDLOR, TIPCO, TISCO, TKS, TKT, TMD, TMILL, TMT, TNITY, TNL, TNP, TNR, TOG, TOP, TOPP, TPA, TPCS, TRT, TRU, TSC, TSI, TSTE, TSTH, TTA, TTB, TTCL, TU, TVDH, TVO, TWPC, UBE, UBIS, UEC, UKEM, UOBKH, UV, VCOM, VGI, VIH, WACOAL, WHA, WHAUP, WICE, WIILK, XO, YUASA, ZEN, ZIGA

Declared (ประกาศเจตนารมณ์)

ACE, ADB, ALT, AMC, ASW, BLAND, BTG, BYD, CAZ, CBG, CV, DEXON, DMT, EKH, FSX, GLOBAL, GREEN, ICN, IHL, ITC, J, JMART, JMT, LEO, LH, MENA, MITSIB, MODERN, NER, NEX, OSP, OTO, PLUS, POLY, PQS, PRIME, PROEN, PRTR, RBF, RT, SA, SANKO, SCB, SENX, SFLEX, SIS, SKE, SM, SVOA, TBN, TEGH, TIPH, TKN, TPAC, TPLAS, TQM, TRUE, W, WPH, XPG

N/A

24CS, 3K-BAT, A, A5, AAV, ABM, ACAP, ACC, ACG, ADD, AEONTS, AFC, AGE, AHC, AIT, AJA, AKR, AKS, ALL, ALLA, ALPHAX, ALUCON, AMARC, AMARIN, AMR, ANAN, AOT, APCO, APEX, APP, APURE, AQUA, ARIN, ARIP, ARROW, ASAP, ASEFA, ASIA, ASIMAR, ASN, ATP30, AU, AUCTION, AURA, B52, BA, BBIK, BC, BCT, BDMS, BEAUTY, BEM, BGT, BH, BIG, BIOTEC, BIS, BIZ, BJC, BJCHI, BKD, BLC, BLESS, BLISS, BM, BOL, BR, BRI, BROCK, BSM, BSRC, BTNC, BTW, BUI, BVG, CCET, CCP, CEYE, CGD, CH, CHARAN, CHASE, CHAYO, CHG, CHIC, CHO, CI, CITY, CIVIL, CK, CKP, CMAN, CMO, CMR, CNT, COCOCO, COLOR, COMAN, CPANEL, CPH, CPR, CPT, CRANE, CRD, CSP, CSR, CSS, CTW, CWT, D, DCON, DDD, DHOUSE, DITTO, DOD, DPAINT, DTCENT, DTCI, DV8, EASON, ECL, EE, EFORL, EMC, ETL, EVER, F&D, FANCY, FE, FLOYD, FMT, FN, FORTH, FTI, FVC, GABLE, GENCO, GFC, GIFT, GL, GLAND, GLOCON, GLORY, GRAMMY, GRAND, GSC, GTB, GTV, GY, HEALTH, HFT, HL, HPT, HTECH, HUMAN, HYDRO, I2, IFEC, IIG, IMH, IND, INGRS, INSET, IP, IRC, IRCP, IT, ITD, ITNS, ITTHI, JAK, JCK, JCKH, JCT, JDF, JPARK, JSP, JUBILE, K, KAMART, KC, KCG, KCM, KDH, KEX, KIAT, KISS, KJL, KK, KKC, KLINIQ, KOOL, KTIS, KTMS, KUMWEL, KUN, KWC, KWI, KWM, KYE, LALIN, LDC, LEE, LIT, LOXLEY, LPH, LST, MACO, MANRIN, MASTER, MATI, MAX, MCA, M-CHAI, MCS, MDX, MEB, MEGA, METCO, MGC, MGT, MICRO, MIDA, MJD, MK, ML, MORE, MOSHI, MTW, MUD, MVP, NAM, NC, NCH, NCL, NDR, NETBAY, NEW, NEWS, NFC, NNCL, NOK, NOVA, NPK, NSL, NTSC, NTV, NUSA, NV, NVD, NYT, OHTL, ONEE, ORN, PACE, PACO, PAF, PCC, PEACE, PERM, PF, PHG, PICO, PIN, PJW, PLE, PLT, PMTA, POLAR, POMPUI, PORT, POST, PPM, PRAKIT, PRAPAT, PRECHA, PRI, PRIN, PRO, PROUD, PSG, PSP, PTC, PTL, RAM, RCL, READY, RICHY, RJH, ROCK, ROH, ROJNA, RP, RPC, RPH, RSP, S, S11, SABUY, SAF, SAFARI, SAFE, SALEE, SAM, SAMART, SAMCO, SAMTEL, SAUCE, SAV, SAWAD, SAWANG, SBNEXT, SCAP, SCI, SCL, SCP, SDC, SE, SEAFSCO, SECURE, SFT, SGF, SHANG, SHR, SIAM, SICT, SIMAT, SINGER, SINO, SISB, SJWD, SK, SKN, SKY, SLM, SLP, SMART, SMD, SMT, SNNP, SO, SOLAR, SONIC, SPA, SPCG, SPG, SPVI, SQ, SR, SRS, SSC, SSS, STANLY, STARK, STC, STEC, STECH, STHAI, STI, STP, STPI, SUC, SUN, SUPER, SUTHA, SVR, SVT, SWC, SYNEX, TACC, TAN, TAPAC, TC, TCC, TCJ, TCOAT, TEAM, TEAMG, TEKA, TFM, TGPRO, TH, THAI, THANA, THE, THG, THMUJ, TIGER, TITLE, TK, TKC, TLI, TM, TMC, TML, TMW, TNDT, TNPC, TNPL, TPCH, TPCH, TPIPP, TPL, TPOLY, TPP, TFS, TQR, TR, TRC, TRITN, TRP, TRUBB, TRV, TSE, TTI, TTT, TTW, TURTLE, TVH, TVT, TWP, TWZ, TYCN, UAC, UBA, UMI, UMS, UNIQ, UP, UPF, UPOIC, UREKA, UPL, UVAN, VARO, VIBHA, VL, VNG, VPO, VRANDA, WARRIX, WAVE, WFX, WGE, WIN, WINDOW, WINMED, WINNER, WORK, WORLD, WP, YGG, YONG, ZAA

Explanations

Companies participating in Thailand's Private Sector Collective Action Coalition Against Corruption programme (Thai CAC) under Thai Institute of Directors (as of November 1, 2023) are categorised into: companies that have declared their intention to join CAC, and companies certified by CAC.