

Today Selections >> **AOT, BBIK, ILM**


Stock	S	R	Comment
AOT	58.50	60.50	Free Visa นักท่องเที่ยวญี่ปุ่น 3 ปี
BBIK	90.50	93.50	PEG 0.9X ต่ำกว่าค่าเฉลี่ยกลุ่ม
ILM	23.20	24.20	ตั้งเป้ารายได้โต 5-10% ในปี 2567

Oil / CPI / FOMC / BCP

- SET:** คาด SET Index เปิดตลาดอาจอ่อนแอกว่าภูมิภาค แม้ทั่วโลกจะมี Sentiment ที่ดีจากตัวเลขเงินเฟ้อสหรัฐฯที่ออกมาเท่ากับที่ตลาดคาด แต่จากการที่ราคาน้ำมันดิบปรับลงแรงเมื่อคืนนี้ อาจทำให้กลุ่ม Oil & Gas ของไทยถ่วงตลาดในวันนี้ได้ เมื่อมาประกอบกับเงินบาทที่ยังคงเดินหน้าปรับตัวอ่อนค่ามากที่สุดใเอเชียในสัปดาห์นี้ อาจทำให้ดัชนี SET กลับลงไปทดสอบระดับใกล้เคียงจุดต่ำสุดเดิมที่ 1366 จุดอีกครั้ง จากสถานการณ์เช่นนี้ ประเมินกลุ่มหุ้น Non-oil โดยเฉพาะกลุ่ม Domestic demand เช่น **BANK** มีโอกาสปรับตัวแข็งแกร่งกว่าตลาดในวันนี้ได้ ซึ่งในส่วนของกลุ่มธนาคารพาณิชย์นี้ ถือเป็นหนึ่งในกลุ่มหุ้นที่เราประเมินไว้ว่าจะเป็เป้าหมายสำคัญสำหรับเม็ดเงินกองทุน TESI ในช่วงที่เหลือของปีนี้ได้ จากการที่หุ้นใหญ่ในกลุ่มนี้ทุกตัวอยู่ในดัชนี SETESI และเป็นหุ้นที่มี Dividend yield สูง
- Oil:** ราคาน้ำมันดิบปรับตัวลงแรงเมื่อคืนนี้กว่า 4% โดยถูกกดดันจากความวิตกกังวลเกี่ยวกับภาวะอุปทานน้ำมันล้นตลาด และอุปสงค์น้ำมันที่ชะลอตัวลง โดยเฉพาะอย่างยิ่งในสหรัฐฯ นอกจากนี้ นักลงทุนเริ่มไม่มั่นใจต่อความเป็นเอกฉันท์ของกลุ่ม OPEC+ หลังมีมติปรับลดกำลังการผลิต 2.2 ล้านบาร์เรล/วันในไตรมาสแรกของปี 2567 ซึ่งเป็นไปในลักษณะของความสมัครใจ ไม่ใช่การกำหนดโควตาบังคับของประเทศสมาชิก
- CPI & FOMC:** สหรัฐฯรายงานตัวเลขเงินเฟ้อเดือนพ.ย.เมื่อคืนนี้ ปรากฏออกมาใกล้เคียงกับที่ตลาดคาดไว้อย่างมาก เพิ่มความน่าจะเป็นที่ Fed จะคงดอกเบี้ยในการประชุม FOMC คืนนี้เข้าไปอีก ซึ่งเรายังคงมองเช่นเดิมว่า ไซโล่จากการประชุมจะอยู่ที่คาดการณ์ Dot plots ปี 2024 เป็นสำคัญ หากมีการเปลี่ยนแปลงค่ากลางจากระดับปัจจุบันที่ 5.00-5.25% จะส่งผลกระทบต่อ การเคลื่อนไหวต่อ Fed Funds futures, Bond yield, เงิน USD และ Sentiment ในกลุ่มสินทรัพย์เสี่ยงได้
- BCP:** ในเชิงพื้นฐาน **คงคำแนะนำ ช้อกึ่งกำไร และราคาเป้าหมายที่ 46 บาท** ประเมินว่ากำไร 4Q23 น่าจะอยู่ราว 2-3 พันล้านบาท ลดลง QoQ จาก GRM ที่เริ่มปรับลดลงจากระดับ USD12/bbl มาอยู่ที่ระดับ USD5-7/bbl ทั้งนี้ เรามีมุมมองเป็นกลางจากการประชุม BCP Investor Forum โดยผู้บริหารยังคงแสดงถึงความมั่นใจใน Synergy ที่จะเกิดขึ้นระหว่างโรงกลั่นศรีราชาและโรงกลั่นพระโขนงที่ปีละ 3-4 พันล้านบาท ซึ่งเมื่อรวมกับธุรกิจ Natural Resources ที่จะมีการเพิ่มกำลังการผลิตมากขึ้น จะถือเป็น Driver สำคัญของบริษัทในปี 2024
- อย่างไรก็ดี ในส่วนของกลยุทธ์** ประเมิน Story ของตัวหุ้นเริ่มไม่โดดเด่น หลังผ่านพ้นการควบรวมเสร็จสิ้นไปแล้ว พร้อมทั้ง Earnings momentum ที่ลดลง และ Stock loss ที่น่าจะเกิดขึ้นในไตรมาส 4 เมื่อบวกกับราคาที่แข็งแกร่งกว่าตลาดในช่วงที่ผ่านมา จึงมองว่าสามารถรอให้ราคาหุ้นย่อลงมาก่อนค่อยเข้าซื้อได้

แนวรับ 1,362 แนวต้าน 1,389

บทวิเคราะห์วันนี้

- BCP: Stock Comment (ช้อกึ่งกำไร ราคาเป้าหมาย 46 บาท)** สรุป BCP Investor Forum 2023

Market Summary

	Closed	+/-	%Chg
SET	1,373.92	- 7.07	- 0.51
SET50	850.55	- 2.14	- 0.25
SET100	1,882.99	- 7.49	- 0.40
Mai	391.09	- 9.42	- 2.35
Dow Jones	36,577.94	+173.01	+0.48
Nasdaq	14,533.40	+100.91	+0.70
Nikkei	32,843.70	+ 51.90	+ 0.16
Hang Seng	16,374.50	+ 173.01	+ 1.07
SET Mkt. Cap (Btmn)	16,890.02		
SET Turnover (Btmn)	35,314.05		
PER(x)	17.86		

Stock Top Active

PTTEP	KBANK	DELTA	CPALL	SCB
-------	-------	-------	-------	-----

Sector Top Active

ENERG	BANK	COMM
-------	------	------

Investors Data – SET (Btmn)

12 Dec.23	Buy	Sell	Net
Institution	2,787	2,388	399
Proprietary	2,588	2,724	-136
Foreign	19,080	19,849	-768
Local	10,859	10,354	505
1-12 Dec.23	Buy	Sell	Net
Institution	20,399	16,625	3,773
Proprietary	18,206	18,673	-467
Foreign	118,436	124,233	-5,797
Local	66,449	63,958	2,491

Commodities

	12 Dec.23	11 Dec.23	Chg	%Chg
Bi/US\$	35.65	35.66	-0.00	-0.01
US\$/Yuan	7.177	7.175	+0.00	+0.04
US Bond Yield 10y(%)	4.195	4.168	+0.03	+0.64
Brent Oil (US\$/bbl)	73.24	76.03	-2.79	-3.67
Nymex Oil (US\$/bbl)	68.61	71.32	-2.71	-3.80
Gold Spot (US\$/oz)	1,979.00	1,981.20	-2.20	-0.11
Baltic Dry Index	2,551.00	2,509.00	+42.00	+1.67
Dollar Index (DXYO)	103.80	104.09	-0.29	-0.28

Today's Event

- ABFTH XD** 12.00 บาท
- HPF XD** 0.04 บาท
- JAS XD** 0.60 บาท
- LHSC XD** 0.165 บาท
- M-II XD** 0.155 บาท
- MNIT XD** 0.027 บาท
- MNIT2 XD** 0.045 บาท


 นุตชาติ เมฆมาลี
 CFA, FRM (ID: 31379)
 E-mail: nuttachart@trinitythai.com

บริษัทหลักทรัพย์ ทรินิตี้ จำกัด เลขที่ 1 อาคารพาร์ค สยาม ชั้น 22 และห้อง 2301 ชั้น 23 ถนนคอนแวนต์ แขวงสีลม เขตบางรัก กรุงเทพฯ 10500

รายงานฉบับนี้จัดทำขึ้นโดยข้อมูลเท่าที่ปรากฏและเชื่อว่าเป็นที่น่าเชื่อถือได้ แต่ไม่ถือเป็นการยืนยันความถูกต้องและความสมบูรณ์ของข้อมูลนั้นๆ โดยบริษัทหลักทรัพย์ ทรินิตี้ จำกัด ผู้จัดทำขอสงวนสิทธิ์ในการเปลี่ยนแปลงความเห็นหรือประมาณการต่างๆ ที่ปรากฏในรายงานฉบับนี้โดยไม่ต้องแจ้งล่วงหน้า รายงานฉบับนี้มีวัตถุประสงค์เพื่อใช้ประกอบการตัดสินใจของนักลงทุน โดยไม่ได้เป็นการชี้นำหรือชักชวนให้นักลงทุนทำการซื้อหรือขายหลักทรัพย์ หรือตราสารทางการเงินใดๆ ที่ปรากฏในรายงาน

Fund Flow

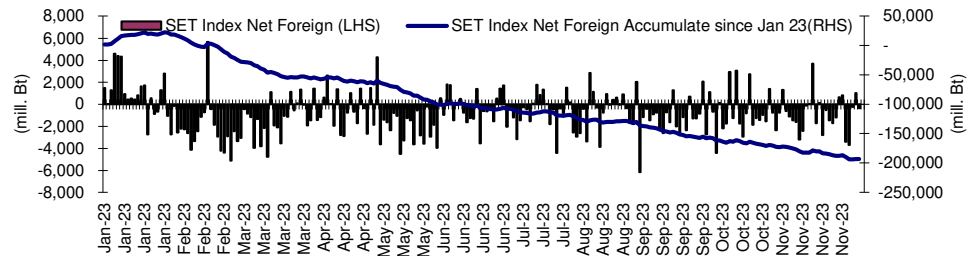
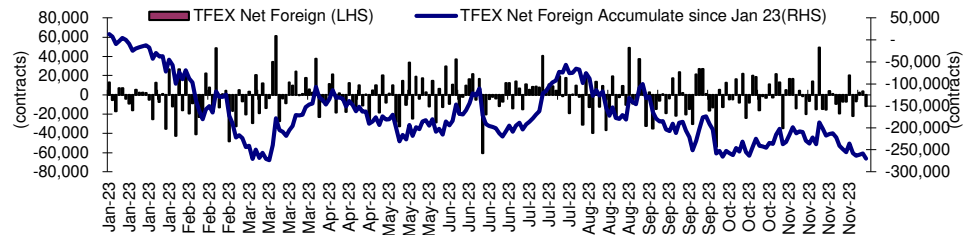
Foreign Portfolio Investment in Equities (Asia ex. Japan)

Unit : US\$ mn

	As at	Day	WTD Net	MTD Net	YTD Net
India	11-Dec	104.6	104.6	2,594.3	16,997.1
Indonesia	12-Dec	-34.1	-74.1	-129.8	-980.2
Malaysia	12-Dec	-10.3	-17.0	-52.3	-622.0
Philippines	12-Dec	2.8	2.3	28.6	-852.8
South Korea	13-Dec	-84.1	-58.2	131.8	7,199.8
Sri Lanka	12-Dec	-0.1	0.1	0.5	14.7
Taiwan	12-Dec	293.6	360.8	88.2	1,660.0
Thailand	12-Dec	-21.5	-21.5	-164.3	-5,669.8
Vietnam	12-Dec	-8.1	-21.5	-174.2	-620.0

Source: Bloomberg

Net Foreign



บริษัทหลักทรัพย์ ตรีเนิตี้ จำกัด เลขที่ 1 อาคารพาร์ค สยาม ชั้น 22 และห้อง 2301 ชั้น 23 ถนนคอนแวนต์ แขวงสีลม เขตบางรัก กรุงเทพฯ 10500

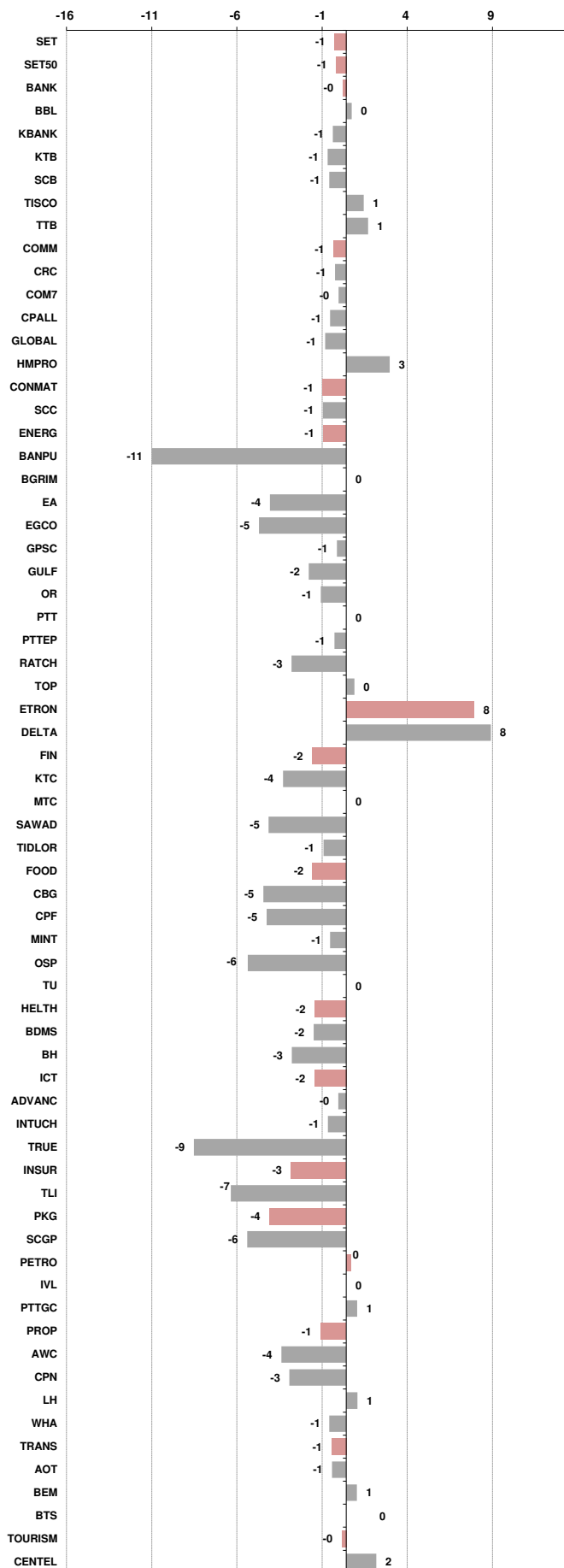
รายงานฉบับนี้จัดทำขึ้นโดยข้อมูลเท่าที่ปรากฏและเชื่อว่าเป็นที่น่าเชื่อถือได้ แต่ไม่ถือเป็นการยืนยันความถูกต้องและความสมบูรณ์ของข้อมูลนั้นๆ โดยบริษัทหลักทรัพย์ ตรีเนิตี้ จำกัด ผู้จัดทำขอสงวนสิทธิ์ในการเปลี่ยนแปลงความเห็นหรือประมาณการณต่างๆ ที่ปรากฏในรายงานฉบับนี้โดยไม่ต้องแจ้งล่วงหน้า รายงานฉบับนี้มีวัตถุประสงค์เพื่อใช้ประกอบการตัดสินใจของนักลงทุน โดยไม่ได้เป็นการชี้นำหรือชักชวนให้นักลงทุนทำการซื้อหรือขายหลักทรัพย์ หรือตราสารทางการเงินใดๆ ที่ปรากฏในรายงาน

Price performance of Stock in SET50
(for weekly: 4 - 12 Dec 2023)

1 Week Performance



Stock	12-Dec-23	%YTD	%-1W	%-1M	%-3M	%-6M	%-12M
SET	1,373.92	-18	-1	-1	-11	-11	-15
SET50	850.55	-15	-1	-1	-10	-9	-13
BANK	368.86	-5	0	-2	-9	-7	-3
BBL	150.50	2	0	-4	-9	-8	6
KBANK	128.00	-13	-1	-3	0	-3	-10
KTB	18.30	3	-1	-3	-5	-5	4
SCB	99.50	-7	-1	2	-14	-7	-3
TISCO	98.25	-1	1	2	-2	2	0
TTB	1.57	11	1	-1	-9	-2	15
COMM	29,651.19	-24	-1	-4	-17	-18	-20
CRC	38.50	-17	-1	1	-6	-5	-11
COM7	22.30	-34	0	-14	-30	-22	-31
CPALL	52.75	-23	-1	-5	-18	-17	-18
GLOBAL	16.10	-28	-1	-7	-11	-7	-18
HMPRO	12.00	-23	3	-1	-10	-14	-17
CONMAT	7,480.66	-19	-1	-2	-8	-14	-18
SCC	290.00	-15	-1	0	-7	-13	-13
ENERG	20,364.03	-19	-1	1	-6	-5	-17
BANPU	6.60	-52	-11	-14	-19	-25	-51
BGRIM	26.00	-35	0	10	-21	-31	-31
EA	42.75	-56	-4	-3	-30	-33	-56
EGCO	120.50	-30	-5	-5	-9	-16	-29
GPSC	46.00	-37	-1	5	-8	-23	-34
GULF	44.75	-19	-2	0	-4	-3	-17
OR	20.00	-16	-1	10	0	-3	-18
PTT	35.75	8	0	8	4	13	12
PTTEP	144.50	-18	-1	-11	-13	-3	-16
RATCH	30.25	-29	-3	-5	-10	-19	-28
TOP	51.75	-8	0	10	8	14	-5
ETRON	10,229.78	-1	8	6	-21	-14	13
DELTA	83.00	-90	8	7	-23	-17	-88
FIN	3,284.92	-29	-2	0	-14	-19	-30
KTC	45.50	-23	-4	-1	-3	-12	-24
MTC	43.75	15	0	5	8	5	12
SAWAD	42.00	-14	-5	-7	-10	-23	-16
TIDLOR	22.40	-24	-1	6	0	-16	-24
FOOD	10,645.70	-16	-2	1	-9	-10	-15
CBG	78.25	-19	-5	4	-8	16	-18
CPF	18.40	-26	-5	2	-14	-15	-22
MINT	26.50	-18	-1	-5	-17	-23	-14
OSP	21.20	-25	-6	-11	-27	-29	-26
TU	15.10	-11	0	8	6	9	-10
HEALTH	6,363.62	-12	-2	-4	-10	-11	-10
BDMS	25.75	-11	-2	-4	-5	-11	-9
BH	213.00	0	-3	-7	-17	-8	1
ICT	147.52	-11	-2	-1	-8	-7	-8
ADVANC	220.00	13	0	-1	0	1	18
INTUCH	70.00	-9	-1	-1	-4	-4	-6
TRUE	5.10	N/A	-9	-11	-28	-26	N/A
INSUR	8,615.76	-32	-3	-7	-23	-24	-33
TLI	8.95	-40	-7	-11	-31	-31	-41
PKG	3,632.82	-34	-4	1	-8	-8	-35
SCGP	36.50	-36	-6	1	-6	-6	-37
PETRO	729.78	-27	0	4	0	-13	-26
IVL	25.25	-38	0	1	-7	-25	-38
PTTGC	39.00	-17	1	8	11	2	-15
PROP	223.17	-18	-1	0	-8	-11	-16
AWC	3.54	-44	-4	-3	-14	-31	-43
CPN	65.25	-8	-3	1	-1	-5	-8
LH	7.65	-23	1	1	-7	-11	-20
WHA	5.05	24	-1	6	-5	12	32
TRANS	294.53	-22	-1	-8	-15	-16	-20
AOT	59.50	-21	-1	-12	-16	-17	-19
BEM	8.00	-18	1	1	-8	-4	-17
BTS	7.15	-15	0	-2	-1	-3	-14
TOURISM	527.78	-18	0	-4	-15	-18	-15
CENTEL	43.00	-14	2	-4	-10	-14	-10





บริษัทหลักทรัพย์ ทรินิตี้ จำกัด
TRINITY SECURITIES CO.,LTD.
Research Department
www.trinityquicktrade.com, www.trinitythai.com

NVDR Trading Data by Stock : 13 Dec 2023

Total NVDR Trading (Bt m)	Date	12 Dec 23	Net (Bt M)
		17,205.47	Institutions +399.44
% of SET :		24.36%	Proprietary -136.04
Total SET Trading Value :		+35,320.01	Foreign -768.40
			Local Investor +505.00

Net Buy ซื้อสุทธิ						
Value (Btm) : มูลค่า (ล้านบาท)						
STOCK	12 Dec	7 Dec	6 Dec	4 Dec	1 Dec	Total 5 Days
1 PTT	171.7	217.3	112.4	528.0	331.7	1,361.0
2 BBL	145.6	-82.3	-36.1	-90.5	19.4	-44.0
3 TOP	143.7	-40.2	54.4	7.6	19.1	184.6
4 BDMS	136.0	178.4	10.6	163.4	-44.3	444.0
5 TRUE	75.0	51.8	67.3	90.8	34.4	319.3
6 CBG	66.3	-78.0	31.6	-47.2	-7.6	-34.8
7 CPN	53.4	152.0	123.5	-74.6	-76.5	177.8
8 TISCO	48.6	13.0	7.6	-51.9	-55.1	-37.7
9 OSP	40.0	-15.7	22.1	6.0	-39.2	13.2
10 IVL	32.9	75.3	54.6	54.0	9.2	226.1
11 BCP	26.9	-47.2	9.7	0.9	3.4	-6.3
12 SUSCO	24.6	-8.0	1.4	-3.7	16.1	30.5
13 KBANK	20.5	49.5	-59.6	132.7	-5.6	137.5
14 SCB	20.4	-51.8	137.0	433.0	-21.3	517.3
15 LH	20.4	11.3	-23.2	-70.2	-12.4	-74.2
16 AMATA	20.0	2.1	2.5	-4.2	15.7	36.1
17 OR	19.2	10.1	32.9	66.7	77.3	206.1
18 PTTGC	18.2	28.4	6.4	42.3	-28.5	66.8
19 SCGP	17.9	-27.5	-20.1	15.0	-49.8	-64.5
20 ITC	12.3	-9.4	9.4	2.2	-8.5	6.0
21 XO	11.9	6.2	12.1	-2.4	4.9	32.7
22 SPRC	11.4	-1.3	0.9	15.7	19.2	45.9
23 ITD	11.4	-0.6	2.4	1.4	-0.8	13.7
24 MINT	10.4	3.6	5.5	-26.4	-9.7	-16.6
25 SCC	9.7	-11.0	47.1	77.7	32.1	155.6
26 BLC	8.6	-0.5	-0.7	-0.4	1.3	8.3
27 SKY	6.6	-2.5	11.8	7.7	-2.4	21.3
28 TOA	5.9	1.8	15.3	-2.8	-5.1	15.1
29 MASTER	5.7	5.9	0.0	-6.1	-1.9	3.5
30 MALEE	5.0	-4.3	3.8	12.4	-4.3	12.6

Net Sell ขายสุทธิ						
Value (Btm) : มูลค่า (ล้านบาท)						
STOCK	12 Dec	7 Dec	6 Dec	4 Dec	1 Dec	Total 5 Days
PTTEP	-350.7	-1,053.2	-120.4	-87.7	74.3	-1,537.8
CPALL	-310.8	428.1	106.5	-166.7	72.7	129.8
DELTA	-281.9	-250.6	35.1	20.6	-12.6	-489.4
CPF	-231.8	2,310.8	20.0	0.2	-68.2	2,031.1
AOT	-186.7	-9.2	-352.9	23.4	-209.3	-734.7
EA	-156.7	-45.4	-20.6	-24.3	-35.0	-282.0
EGCO	-104.9	-27.2	-20.6	-19.7	-98.4	-270.7
JMART	-101.3	-26.4	32.0	-29.9	27.8	-97.8
HANA	-77.1	-50.6	-100.1	-91.8	45.9	-273.7
ADVANC	-69.1	63.0	-74.4	24.1	-22.9	-79.3
BH	-68.1	10.9	-151.1	-74.8	-164.6	-447.7
BGRIM	-67.4	-76.8	-66.2	-14.3	-93.3	-318.0
GULF	-65.2	-28.9	41.5	51.9	-8.1	-8.7
RATCH	-63.5	-65.4	-10.1	-29.7	-162.3	-331.0
SPALI	-59.2	11.6	-16.0	-17.8	-8.1	-89.5
GPSC	-58.8	23.8	-20.1	-22.4	-36.1	-113.6
TU	-57.3	50.9	44.1	-48.8	-4.2	-15.3
AWC	-56.1	-10.4	-17.7	-14.3	-13.0	-111.4
JMT	-46.0	-15.9	5.0	23.4	17.3	-16.3
KTC	-45.1	22.6	8.7	15.4	-34.0	-32.4
HMPRO	-40.4	-47.6	-66.1	-5.3	29.3	-130.2
IRPC	-39.5	-19.3	12.5	3.0	6.3	-37.0
BTS	-38.8	-2.4	9.4	12.5	-21.1	-40.5
BJC	-37.1	8.9	-9.9	-32.7	-15.0	-85.8
TASCO	-33.4	-50.8	-19.1	-29.0	-11.1	-143.4
INTUCH	-32.8	-31.5	-26.5	5.1	5.4	-80.2
SAWAD	-32.0	-27.5	-24.6	-16.2	-12.5	-112.8
COM7	-32.0	-118.5	68.7	8.1	4.0	-69.8
GUNKUL	-29.6	-11.0	32.3	-6.0	4.3	-10.0
STEC	-24.9	-0.3	3.7	1.4	3.9	-16.2

MONTH TO DATE (Bt m) ยอดซื้อขายสุทธิเดือน ธันวาคม 66		
1 - 12 Dec 23		
TOTAL NET BUY	TOTAL NET SELL	
CPF	2,031.1	PTTEP -1,537.8
PTT	1,361.0	AOT -734.7
SCB	517.3	DELTA -489.4
BDMS	444.0	BH -447.7
TRUE	319.3	BANPU -381.4
IVL	226.1	RATCH -331.0
OR	206.1	BGRIM -318.0
TOP	184.6	EA -282.0
CPN	177.8	HANA -273.7
KTB	174.6	EGCO -270.7
KCE	168.1	AP -242.8
SCC	155.6	CPAXT -145.9
KBANK	137.5	TASCO -143.4
CPALL	129.8	HMPRO -130.2
THG	122.9	GPSC -113.6
TTB	115.9	SAWAD -112.8
PSL	86.0	AWC -111.4
JAS	75.1	JMART -97.8
PTTGC	66.8	SPALI -89.5
ICHI	64.0	BJC -85.8
RCL	57.5	WHA -84.4
BCH	51.3	TIDLOR -81.8
ONEE	48.9	INTUCH -80.2
SPRC	45.9	ADVANC -79.3
PLANB	42.6	LH -74.2
AMATA	36.1	TKN -70.5
XO	32.7	COM7 -69.8
SUSCO	30.5	SCGP -64.5
CENDEL	29.2	BBL -44.0
SIRI	26.6	BTS -40.5

YEAR TO DATE Y2023 (Bt m) ยอดซื้อขายสุทธิปี 2566			
3 Jan 23 - 12 Dec 23			
TOTAL NET BUY	TOTAL NET SELL		
1 CPALL	7,289.0	AOT	-13,169.4
2 TTB	5,382.7	KBANK	-10,490.4
3 BBL	4,929.2	LH	-7,197.8
4 MAKRO	4,118.8	KKP	-4,093.8
5 SCC	3,791.1	CRC	-3,605.7
6 BDMS	3,362.0	PTTGC	-3,373.3
7 PTTEP	3,258.0	HMPRO	-3,010.7
8 TIDLOR	3,135.3	BANPU	-2,948.7
9 SCB	2,985.2	BH	-2,525.6
10 WHA	2,250.0	AWC	-2,133.5
11 HANA	2,059.6	SPALI	-2,057.1
12 BCP	1,907.1	BEM	-1,965.2
13 ADVANC	1,743.2	DELTA	-1,820.5
14 TRUE	1,727.7	IVL	-1,761.4
15 PTT	1,688.2	RATCH	-1,591.1
16 TASCO	1,670.5	TU	-1,558.2
17 ICHI	1,535.9	TISCO	-1,546.0
18 KTB	1,429.2	GLOBAL	-1,493.4
19 AAV	1,394.0	GULF	-1,453.3
20 PSG	1,170.0	EA	-1,289.5
21 KCE	1,055.7	ESSO	-1,229.1
22 AMATA	1,053.4	BLA	-1,210.3
23 COM7	967.8	BJC	-1,136.3
24 ITC	841.9	AP	-1,122.4
25 TLI	835.3	IRPC	-1,078.7
26 CBG	830.1	EGCO	-1,000.7
27 TOP	741.2	SCGP	-879.1
28 TCAP	686.9	MEGA	-863.6
29 BGRIM	622.3	BAM	-824.6
30 CHG	600.7	THG	-808.6

Total Net BUY/SELL Y2022 ยอดซื้อขายสุทธิปี 2565			
Value (Btm) : มูลค่า (ล้านบาท)			
TOTAL NET BUY	TOTAL NET SELL		
1 PTTEP	24,291	PTT	-4,542
2 BDMS	21,045	PTTGC	-3,390
3 AOT	17,316	SCC	-2,224
4 BH	14,290	DTAC	-1,701
5 EA	13,423	SABUY	-1,578
6 KBANK	11,914	TU	-1,164
7 CPALL	11,493	NEX	-1,106
8 BANPU	9,175	KCE	-1,104
9 TRUE	7,682	WICE	-1,099
10 TOP	7,607	JMART	-1,052
11 IVL	7,432	BAM	-702
12 ADVANC	7,122	JAS	-688
13 MAKRO	7,078	BYD	-687
14 CRC	7,059	IRPC	-682
15 CPN	6,619	RBF	-623
16 CPF	5,700	III	-574
17 DELTA	5,694	DITTO	-513
18 KTB	5,693	ASK	-511
19 BCP	5,315	TCAP	-509
20 HMPRO	5,088	GUNKUL	-503
21 MORE	4,994	BEC	-474
22 AWC	4,789	NINE	-439
23 OSP	4,166	AS	-436
24 SPALI	4,128	JTS	-419
25 BEM	3,789	WORK	-365
26 MTC	3,689	SAT	-351
27 MINT	3,574	HUMAN	-345
28 INTUCH	3,497	MACO	-342
29 LH	3,391	LEO	-300
30 OR	3,371	BTG	-296

แบบรายงานการเปลี่ยนแปลงการถือหลักทรัพย์และสัญญาซื้อขายล่วงหน้าของผู้บริหาร (แบบ 59)

	ชื่อผู้บริหาร	วิธีการได้มา/ จำหน่าย	จำนวน (หุ้น)	ราคา (บาท)	มูลค่า (บาท)	ประเภท หลักทรัพย์	วันที่ได้มา/ จำหน่าย
RBF	นาย ธีรพัฒน์ ญาณสารกุล	ขาย	170,000.00	13.30	2,261,000.00	หุ้นสามัญ	6/12/2566
AMARC	นาย วิรัตน์ วงศ์แสงนาค	ซื้อ	200,000.00	1.25	250,000.00	หุ้นสามัญ	8/12/2566
EP	นาย ยุทธ ชินสุภักคกุล	ซื้อ	200.00	2.63	526.00	หุ้นสามัญ	8/12/2566
PDG	นาย วรุฒิ ตั้งพิรุฬห์ธรรม	ซื้อ	2,100,000.00	2.38	4,998,000.00	หุ้นสามัญ	8/12/2566
SANKO	นาย รัฐวัฒน์ ศุขสายชล	ซื้อ	50,000.00	1.25	62,500.00	หุ้นสามัญ	8/12/2566
SANKO	นาย รัฐวัฒน์ ศุขสายชล	ซื้อ	2,100.00	1.24	2,604.00	หุ้นสามัญ	8/12/2566
SONIC	นาย ปฎิภาณ เปล่งจรี	ซื้อ	15,300.00	1.76	26,928.00	หุ้นสามัญ	7/12/2566
SUPER	นาย จอมทรัพย์ โลจายะ	ซื้อ	1,500,000.00	0.42	630,000.00	หุ้นสามัญ	7/12/2566
SUPER	นาย จอมทรัพย์ โลจายะ	ซื้อ	200,000.00	0.43	86,000.00	หุ้นสามัญ	8/12/2566
TKC	นาย สยาม เดียวรานนท์	ซื้อ	100,000.00	14.45	1,445,000.00	หุ้นสามัญ	8/12/2566
TNR	นาย ประมพงค์ ขุพย์คช	ซื้อ	10,000.00	9.85	98,500.00	หุ้นสามัญ	7/12/2566
TNR	นาย ประมพงค์ ขุพย์คช	ซื้อ	10,100.00	9.85	99,485.00	หุ้นสามัญ	8/12/2566
TNR	นาย ประมพงค์ ขุพย์คช	ซื้อ	3,300.00	9.90	32,670.00	หุ้นสามัญ	8/12/2566
TSTE	นาย ประภาส ขุติมาวรินทร์	ซื้อ	2,300.00	9.74	22,402.00	หุ้นสามัญ	8/12/2566
VL	นาง ขุติภา กลิ่นสุวรรณ	ซื้อ	250,000.00	0.84	210,000.00	หุ้นสามัญ	11/12/2566
ARIN	นางสาว วิมลจิต อรินทะพงษ์	รับโอน	130,000,000.00	-	130,000,000.00	หุ้นสามัญ	8/12/2566
PEACE	นาย พิสิฐ ปัญจคุณภรณ์	โอน	580,800.00	3.63	2,108,304.00	หุ้นสามัญ	12/12/2566

ที่มา : ศูนย์สารสนเทศตลาดทุน สำนักงานคณะกรรมการ ก.ล.ด.

แบบรายงานการได้มาหรือจำหน่ายหลักทรัพย์ของกิจการ (246-2)

ชื่อบริษัท	ชื่อผู้ได้มา/ จำหน่าย	Sell/Buy	ประเภท หลักทรัพย์	%ได้มา/ จำหน่าย	%หลังได้มา, จำหน่าย	วันที่ได้มา/ จำหน่าย	หมายเหตุ
ARIN	บริษัท หลักทรัพย์จัดการกองทุนเกียรตินาคินภัทร จำกัด	จำหน่าย	หุ้น	21.6666	0	8/12/2566	
CPF	JUMBO KINGDOM VENTURES LIMITED	จำหน่าย	หุ้น	9.3619	7.874	8/12/2566	
ARIN	ริมลจิต อรินทมะพงษ์	ได้มา	หุ้น	0	21.6666	8/12/2566	
CIG	บริษัท มาสเตอร์คูล อินเทอร์เน็ต จำกัด (มหาชน)	ได้มา	หุ้น	0	8.5757	8/12/2566	
MEGA	ABRDN MALAYSIA SDN. BHD.	ได้มา	หุ้น	2.0439	2.0574	7/12/2566	

ที่มา : ศูนย์สารสนเทศตลาดทุน สำนักงานคณะกรรมการ ก.ล.ด.

หลักทรัพย์ที่ต้องซื้อขายด้วยบัญชี Cash Balance

Stock	November 2023										December 2023											
	20	21	22	23	24	27	28	29	30	1	4	6	7	8	12	13	14	15	18	19	20	21

LEVEL1 : ผู้ซื้อต้องใช้บัญชี Cash Balance และห้ามนำหลักทรัพย์ที่กำหนดมาคำนวณวงเงินซื้อขาย

-

LEVEL 2: ผู้ซื้อต้องใช้บัญชี Cash Balance, ห้ามคำนวณวงเงินซื้อขาย และห้าม Net Settlement

-

LEVEL 3: ห้ามซื้อขาย (SP) 1 วันทำการวันแรก และผู้ซื้อต้องใช้บัญชี Cash Balance, ห้ามคำนวณวงเงินซื้อขาย และห้าม Net Settlement

-

Source: SET

Short Sales

Stock	% Short Sale Volume Comparing with Main Board	Average Price (Bt)	Volume (shares)	Value (Mil. B)
CPALL	11.16	52.45	2,916,000	152,931,225
KBANK-R	7.32	127.80	848,100	108,387,150
ADVANC	16.20	219.34	449,200	98,525,800
CPF-R	13.51	18.37	5,119,900	94,069,200
SCB-R	8.91	99.46	892,200	88,741,450
BANPU	11.14	6.64	13,212,600	87,716,835
SCGP-R	13.39	36.41	2,167,000	78,902,175
GULF-R	20.88	44.91	1,624,000	72,932,325
KTB	9.31	18.22	3,966,900	72,267,580
EA-R	17.92	43.46	1,620,500	70,430,625
GPSC-R	19.45	45.84	1,510,300	69,231,625
AOT-R	7.78	59.65	1,156,400	68,983,825
PTTEP	4.28	142.51	480,700	68,506,050
PTTEP-R	4.21	143.00	471,000	67,355,350
SCGP	11.37	36.51	1,836,100	67,037,300
AWC-R	20.35	3.59	18,580,200	66,687,584
CPN-R	14.22	65.11	993,900	64,709,175
KTC-R	25.90	45.55	1,409,800	64,219,725
KBANK	4.26	127.98	492,300	63,003,200
DELTA-R	4.54	82.29	762,200	62,718,725
CBG-R	9.10	78.88	751,600	59,283,550
TOP	11.39	51.70	1,144,200	59,154,725
BDMS	6.51	25.53	2,200,900	56,198,375
BANPU-R	7.06	6.59	8,427,700	55,545,370
MINT	13.81	26.45	2,092,800	55,347,075
AOT	6.11	59.66	907,600	54,144,475
SCB	5.01	99.60	501,000	49,900,200
GULF	14.18	45.07	1,099,300	49,544,725
CPALL-R	3.59	52.57	936,400	49,228,175
CPF	7.00	18.40	2,648,900	48,746,760
OSP-R	9.66	21.07	2,098,700	44,211,970
BTS-R	27.02	7.13	6,129,100	43,682,750
ADVANC-R	7.15	219.00	198,700	43,515,300
BBL	8.81	150.27	285,400	42,888,150
OSP	8.76	21.16	1,894,800	40,092,990
IVL-R	10.64	25.16	1,571,900	39,554,225
KTC	15.38	45.77	833,000	38,130,000
BTS	23.49	7.13	5,324,000	37,966,415
DELTA	2.66	82.69	443,900	36,704,900
TIDLOR	14.25	22.34	1,605,600	35,862,150
SCC-R	9.58	289.79	117,700	34,108,100
IVL	8.89	25.27	1,308,000	33,057,775
HANA	6.21	46.73	706,100	32,998,425
CBG	5.04	78.49	418,200	32,825,575
HANA-R	6.15	46.48	704,000	32,722,175
COM7	12.63	22.28	1,328,200	29,588,920
SPALI-R	14.91	17.73	1,544,000	27,372,950
TU	11.56	15.10	1,782,500	26,915,750
EA	6.84	43.48	618,000	26,871,300
HIMPRO	17.31	12.00	2,196,400	26,356,800
JMT	6.79	27.78	946,500	26,292,825
BJC	14.72	25.05	1,040,700	26,074,400
BH	9.82	213.95	121,400	25,973,700
STEC	15.84	8.26	3,073,400	25,374,775
AWC	7.70	3.61	6,982,400	25,236,844
TTB-R	20.60	1.55	16,175,800	25,124,822
TIDLOR-R	9.86	22.38	1,108,700	24,810,030
TRUE	7.87	5.11	4,701,600	24,034,165
CPN	5.26	65.22	366,900	23,930,600

Source: SET

December 2023

Monday	Tuesday	Wednesday	Thursday	Friday
				1
				<ul style="list-style-type: none"> TNH XD 0.60 บาท TKC ลูกหุ้นเข้า 6,419,200 หุ้น
4	5	6	7	8
<ul style="list-style-type: none"> MJLF XD 0.129 บาท RJH XD 0.25 บาท SSC XD 0.52 บาท TRC XR 4:1 @ 0.20 บาท 	วันคล้ายวันพระบรมราชสมภพ พระบาทสมเด็จพระบรมชนกาธิเบศร มหาภูมิพลอดุลยเดชมหาราช บรมนาถ บพิตร วันชาติ และวันพ่อแห่งชาติ	<ul style="list-style-type: none"> PROSPECT XD 0.22 บาท CIG ลูกหุ้นเข้า 55,555,556 หุ้น DHOUSE ลูกหุ้นเข้า 66,666,660 หุ้น 	<ul style="list-style-type: none"> SIRI ลูกหุ้นเข้า 7,320,000 หุ้น 	<ul style="list-style-type: none"> AOT XD 0.36 บาท CHO ลูกหุ้นเข้า 14,089,680 หุ้น TKC ลูกหุ้นเข้า 18,000,000 หุ้น
11	12	13	14	15
ชดเชยวันรัฐธรรมนูญ	<ul style="list-style-type: none"> GVREIT XD 0.1911 บาท TFFIF XD 0.1057 บาท CHO XR 1:27 @ 0.22 บาท SDC ลูกหุ้นเข้า 55,555,554 หุ้น 	<ul style="list-style-type: none"> ABFTH XD 12.00 บาท HPF XD 0.04 บาท JAS XD 0.60 บาท LHSC XD 0.165 บาท M-II XD 0.155 บาท MNIT XD 0.027 บาท MNIT2 XD 0.045 บาท M-STOR XD 0.10 บาท QHPF XD 0.125 บาท TSTE XD 0.06 บาท UV XD 0.09 บาท DDD ลูกหุ้นเข้า 72 หุ้น EKH ลูกหุ้นเข้า 10,682,959 หุ้น ICN ลูกหุ้นเข้า 42,048,974 หุ้น INET ลูกหุ้นเข้า 15,632 หุ้น TKC ลูกหุ้นเข้า 10,200,000 หุ้น 		
18	19	20	21	22
		<ul style="list-style-type: none"> GIFT XW 3:1 	<ul style="list-style-type: none"> HYDRO XR 1.5:1 @ 0.30 บาท HYDRO XW 2:1 @ 0.01 	
25	26	27	28	29
		<ul style="list-style-type: none"> META XW 45:4 		วันหยุดชดเชยวันสิ้นปี



January 2024

Monday	Tuesday	Wednesday	Thursday	Friday
1 วันขึ้นปีใหม่	2	3 ▪ MACO XW 4:1	4 ▪ RS XW 10:1	5
8	9	10	11	12
15	16	17	18	19
22	23	24 ▪ TGE XW 7:1	25	26
29	30	31 ▪ SCN XW 3:1		