

สวัสดี ตอนเช้า

แนวโน้มตลาดวันนี้



“แกว่งในกรอบ รอดูเงินเฟ้อสหรัฐ”

ภาค SET เคลื่อนไหวในกรอบระหว่าง 1656-1672 จุด โดยนักลงทุนในตลาด รอดูรายงานเงินเฟ้อสหรัฐ ประจำเดือนม.ค. ในคืนนี้ ซึ่งเฟดใช้เป็นตัวแปรสำคัญ สำหรับการกำหนดทิศทางของอัตราดอกเบี้ย ด้านภาพรวม การอ่อนตัวยังคงใช้แนวรับ 1650-1656 จุด ใช้เป็นจุดติดตาม หากไม่ต่ำกว่า ยังลุ้นการฟื้นตัวในลำดับถัดไปได้

ประเด็นสำคัญ



- NATO เตรียมจัดประชุมในวันนี้เพื่อหารือว่าจะจัดส่งเครื่องบินรบให้ยูเครนตามข้อเรียกร้องหรือไม่ ทางด้านสถานทูตสหรัฐประจำรัสเซีย ประกาศเตือนชาวอเมริกันออกจากรัสเซียและเลี่ยงการเดินทางไปช่วงนี้
- วันนี้ติดตามตัวเลข CPI ก้าวไปของสหรัฐเดือน ม.ค. ภาค +6.2%YoY จากเดือน ธ.ค. +6.5%YoY รวมทั้งตัวเลข PPI เดือน ม.ค. ในวัน พ.ศ. นี้
- วันนี้จับตา ครม. พิจารณาร่างกฎหมาย พ.ร.บ. หลักทรัพย์และตลาดหลักทรัพย์ และการยืดเวลาลดอัตราเงินนำส่งเข้ากองทุนพัฒนาระบบสถาบันการเงิน ส่วนพาณิชย์เตรียมเสนอ FTA ไทย - EU
- ปลัดกระทรวงพลังงานระบุแนวโน้มค่าไฟฟ้างวดใหม่ในเดือน พ.ค.-ส.ค.66 นี้ มีโอกาสเฉลี่ยต่ำกว่าหน่วยละ 5 บาทได้แน่นอน เนื่องจากขณะนี้ราคาก๊าซธรรมชาติเหลือปรับตัวลดลง
- ธ.พ. หลายแห่งเริ่มแข่งขันกันให้ ด.บ. เงินฝากพิเศษสูงขึ้นเพื่อระดมเงินฝากรองรับการปล่อยสินเชื่อในอนาคต จากอุปสงค์สินเชื่อสูงขึ้นตามศก. ที่ฟื้นตัว การท่องเที่ยวที่กลับมาเพิ่มขึ้น
- ทกท. คงเป้ารายได้รวมท่องเที่ยวปี 66 ที่ 2.38 ล้านลบ. นทท. ต่างชาติเข้าไทย 30 ล้านคน ไทยเที่ยวไทย 135 ล้านคน-ครั้ง

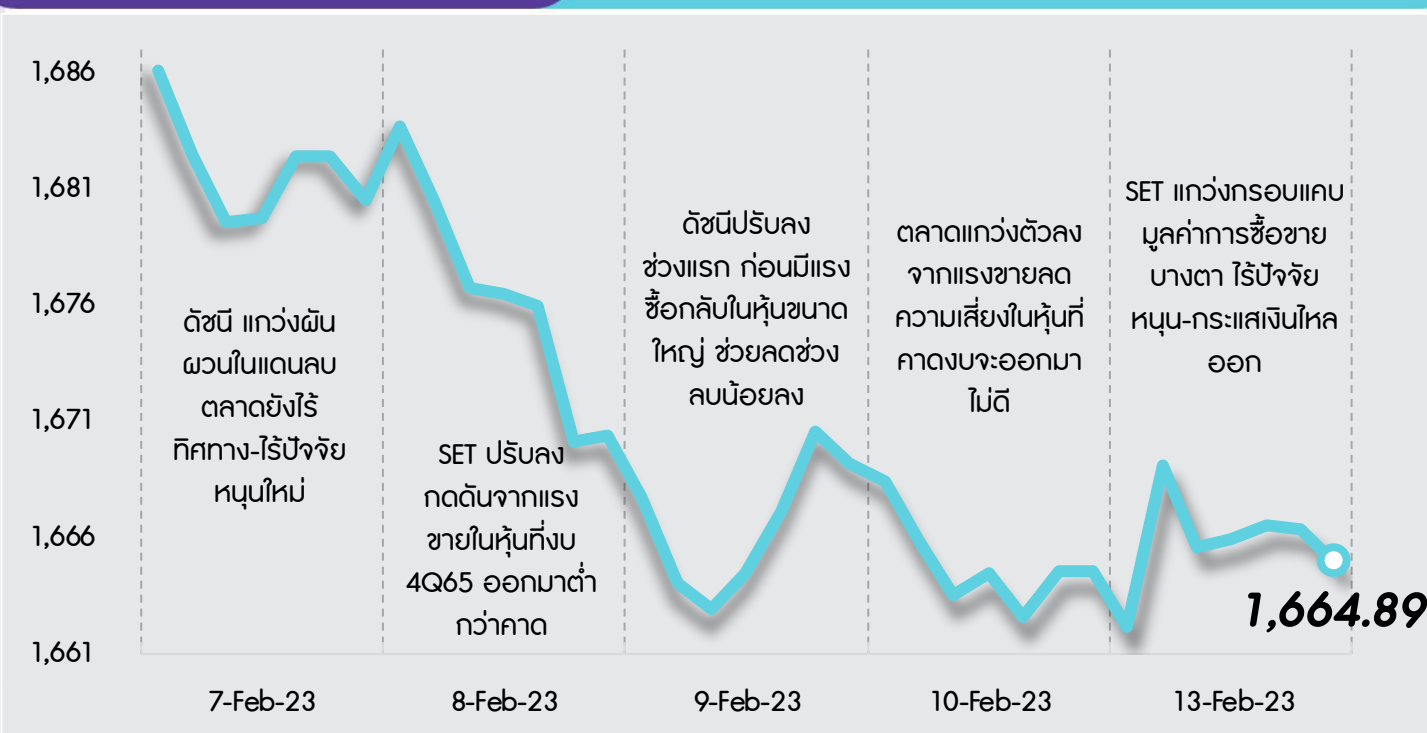
กลยุทธ์การลงทุน



ช่วงสั้นมอง SET จะยังแกว่งตัวไซด์เวย์ในกรอบ 1650-1680 จุด ระหว่างรอปัจจัยใหม่และดูผลประกอบการ 4Q65 ของ real sector ที่กำลังจะทยอยออกมา กลยุทธ์การลงทุนจึงยังคงแนะนำ “Selective Buy”

แนวรับ - แนวต้าน

1656/1650 - 1672/1680



ลือเป้าลงทุน



Weekly Portfolio : มอง SET ยังรอปัจจัยใหม่และการประกาศผลประกอบการ 4Q65 ของหุ้นกลุ่ม real sector จึงแนะนำ “Selective Buy” ในธีมที่มีปัจจัยบวกเฉพาะตัว โดยเน้นรอซื้อเมื่อราคาอ่อนตัว ไม่ไล่ราคา ดังนี้

1) หุ้นที่มองไม่ต้องระวังแรงขายจากต่างชาติ (ปี 65 ต่างชาติขายสุทธิหรือซื้อสุทธิน้อย) ขณะที่ปี 66 (YTD) ต่างชาติเริ่มพลิกซื้อสุทธิหรือซื้อต่อเนื่อง เลือก SCC AMATA ERW

2) หุ้นที่ราคายัง Laggard โดยมี PBV ต่ำกว่าค่าเฉลี่ยในอดีตและปี 2566 คาดกำไรเติบโต YoY อีกทั้ง Valuation ยังน่าสนใจ เลือก CPF GPSC SCGP HMPRO

3) สำหรับนักลงทุนที่ชอบหุ้นปันผล แนะนำหุ้นที่คาดหลังรายงานงบปี 2565 จะประกาศจ่ายปันผล โดยให้ Div. Yield ปี 65F (หักที่จ่ายระหว่างกาลไปแล้ว) สูงเกิน 4% และคาดขึ้น XD แล้ว ราคาหุ้นจะยังปรับขึ้นต่อได้จากผลการดำเนินงานที่เติบโตในปี 66 เลือก TISCO SAT SCC

ขณะที่ช่วงสั้นหุ้นที่แนะนำให้เพิ่มความระมัดระวังการลงทุน เนื่องจากคาดจะเผชิญแรงขายจากนักลงทุนต่างชาติ ได้แก่ KBANK BANPU PTTEP EA BH

Daily focus



CRC 4Q65 คาดผลประกอบการเพิ่มขึ้น YoY แรงแหนุนจากยอดขายปลีก (ยอดขายสาขาเดิมคาดจะเติบโตเป็นตัวเลขหลักเดียวระดับสูง YoY โดยเพิ่มขึ้นทุกประเทศทั้งไทย เวียดนาม และอิตาลี) รายได้จากการให้เช่าที่ฟื้นตัว และมาร์จิ้นที่กว้างขึ้น

SPRC 4Q65 คาดผลประกอบการจะฟื้นตัว QoQ แรงแหนุนจาก crack spread ที่ดีขึ้นของน้ำมันเบนซินและน้ำมันเชื้อเพลิงอากาศยาน รวมถึงผลกระทบที่ลดลงจากขาดทุนสินค้าคงเหลือ



InnovestX



@Innovestx

สิวัสดี ตอนเช้า

บทวิเคราะห์วันนี้

BAM – ปรับประมาณการปี 2566 ลดลง

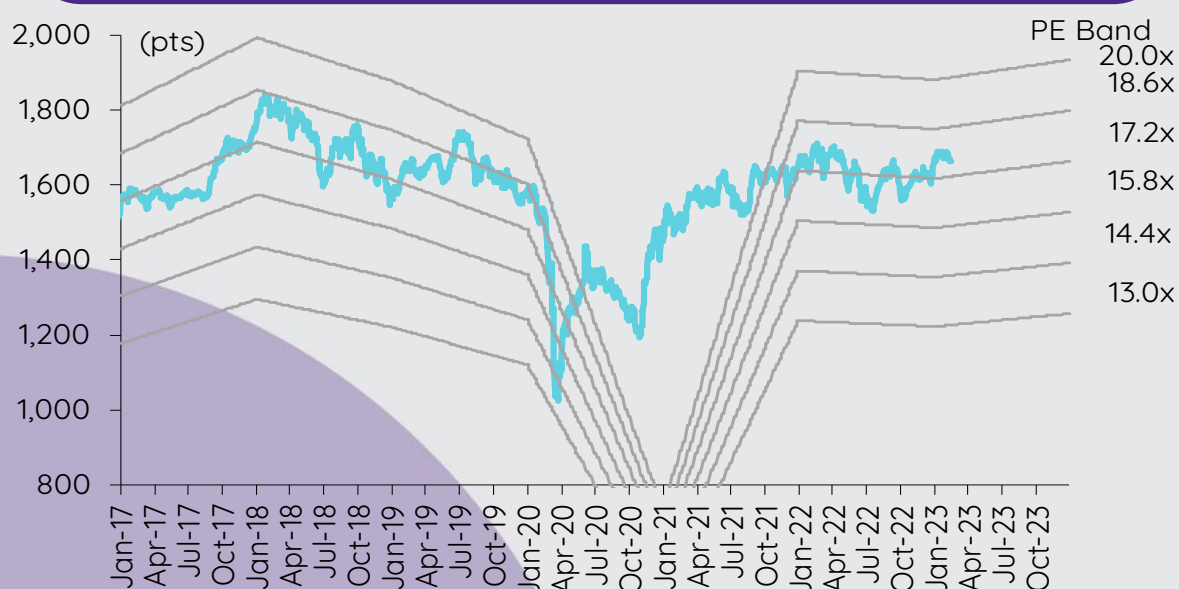
GLOBAL – 4Q65: กำไรต่ำกว่าคาด

PTTGC – 4Q65: ขาดทุนสุทธิลดลง QoQ

เกาะกระแสข่าวเศรษฐกิจ

วันที่	เหตุการณ์
14 ก.พ.	Economic release: JP – GDP 4Q22 (รายงานครั้งแรก); EU - GDP 4Q22 (รายงานครั้งที่สอง); US - ดัชนีราคาผู้บริโภคเดือนม.ค.
15 ก.พ.	Economic release: EU - ดัชนีผลผลิตภาคอุตสาหกรรมเดือนธ.ค., ดุลการค้าเดือนธ.ค.; US – ยอดค้าปลีกเดือนม.ค., ผลผลิตภาคอุตสาหกรรมเดือนม.ค., ปริมาณน้ำมันดิบคงคลังรายสัปดาห์
16 ก.พ.	Economic release: US – ดัชนีราคาผู้ผลิตเดือนม.ค., จำนวนผู้ขอสวัสดิการการว่างงานรายสัปดาห์; JP – ดุลการค้าเดือนม.ค.

การเคลื่อนไหวของ SET Index



ดัชนีตลาดหลักทรัพย์ของไทย

ดัชนี	13 ก.พ. (จุด)	Chg (จุด)	Chg (%)	มูลค่า (ล้านบาท)
SET	1,664.89	0.32	0.02	52,860.52
SET50	990.97	1.87	0.19	31,760.66
SET100	2,233.06	2.51	0.11	39,648.45
sSET	1,114.97	(2.31)	(0.21)	3,532.12
SETHD	1,001.16	(1.05)	(0.10)	21,519.94
SETCLMV	1,195.61	0.76	0.06	13,845.22
SETTHSI	1,057.23	1.18	0.11	36,180.95
SETWB	1,016.19	(5.81)	(0.57)	6,668.44
mai	600.83	(5.72)	(0.94)	2,947.38

สรุปการซื้อขายแยกตามกลุ่มผู้ลงทุน

(ล้านบาท)	13 ก.พ.	WTD	MTD	YTD
ต่างชาติ				
สุทธิ	(1,124)	(1,124)	(20,951)	(2,607)
สัดส่วน (%)	51.84	51.84	50.33	49.32
สถาบันฯ				
สุทธิ	35	35	4,618	(19,653)
สัดส่วน (%)	8.46	8.46	7.00	8.94
บัญชีบล.				
สุทธิ	491	491	2,005	7,666
สัดส่วน (%)	8.12	8.12	7.75	7.46
บุคคล				
สุทธิ	597	597	14,329	14,595
สัดส่วน (%)	31.58	31.58	34.93	34.28

% ของมูลค่าการซื้อขายรายกลุ่มเทียบกับทั้งหมด

การซื้อขายสุทธิแยกตามกลุ่มผู้ลงทุนของ S50 futures

(สัญญา)	13 ก.พ.	WTD	MTD	YTD
ต่างชาติ				
สุทธิ	22,173	22,173	(58,075)	(157,854)
สถาบัน				
สุทธิ	(2,249)	(2,249)	430	3,662
รายย่อย				
สุทธิ	(19,924)	(19,924)	57,645	154,192

การซื้อขายของต่างชาติในตลาดพันธบัตร

(ล้านบาท)	13 ก.พ.	WTD	MTD	YTD
ซื้อ				
สุทธิ	474	474	32,911	206,603
ขาย				
สุทธิ	2,518	2,518	59,156	204,031
สุทธิ				
สุทธิ	(2,044)	(2,044)	(26,245)	2,572

ปรับประมาณการปี 2566 ลดลง

BAM คาดว่าผลเรียกเก็บเงินสดจะเพิ่มขึ้นราว 20% QoQ (+8% YoY) ใน 4Q65 และ 5-6% ในปี 2565 ต่ำกว่าเป้าหมายโดยเกิดจากผลเรียกเก็บเงินสดจาก NPA เราปรับประมาณการผลเรียกเก็บเงินสดและกำไรปี 2566 ลดลง 15% เพื่อสะท้อนเป้าหมายเบื้องต้นใหม่ เรายังคงเรตติ้ง NEUTRAL สำหรับ BAM ด้วยราคาเป้าหมายที่ปรับลดลงจาก 18 บาท สู่ 17 บาท และคาดว่ากำไรจะเติบโตในอัตราคงที่ 8% ในปี 2566

ผลเรียกเก็บเงินสดใน 4Q65: เพิ่มขึ้นทั้ง YoY และ QoQ แต่ต่ำกว่าเป้าหมายเนื่องจากข้อมูลจากการประชุมทางโทรศัพท์กับฝ่ายนักลงทุนสัมพันธ์ของ BAM ผลเรียกเก็บเงินสดใน 4Q65 น่าจะเพิ่มขึ้น 20% QoQ (+8% YoY) โดยประกอบด้วยผลเรียกเก็บเงินสดจาก NPL ที่เพิ่มขึ้น 20% QoQ (+22% YoY) และผลเรียกเก็บเงินสดจาก NPA ที่เพิ่มขึ้น 20% QoQ (-6% YoY) ผลเรียกเก็บเงินสดในปี 2565 น่าจะเติบโต 5-6% สู่ราว 1.69-1.7 หมื่นล. ต่ำกว่าเป้าหมายเดิมของบริษัทที่ 1.75 หมื่นล. อยู่ราว 3-4% หลักๆ เกิดจากผลเรียกเก็บเงินสดจาก NPA

ประสิทธิภาพประกอบการ 4Q65: คาดกำไรเพิ่มขึ้น YoY, ลดลง QoQ เราคาดว่ากำไรสุทธิ 4Q65 ของ BAM จะเพิ่มขึ้น 33% YoY (ผลเรียกเก็บเงินสดเพิ่มขึ้น) แต่จะลดลง 3% QoQ (opex และอัตราภาษีที่แท้จริงเพิ่มขึ้น) สู่ 955 ล. สำหรับปี 2565 เราคาดว่ากำไรสุทธิจะเพิ่มขึ้น 8% สู่ 2.82 พันล. ประเมินการของเราอิงกับการคาดการณ์ว่าผลเรียกเก็บเงินสดใน 4Q65 จะเพิ่มขึ้น 20% QoQ และ 8% YoY เราใช้สมมติฐานอัตราภาษีที่แท้จริงระดับปกติที่ 20% ใน 4Q65 (16% สำหรับปี 2565) เทียบกับระดับต่ำกว่าปกติที่ 17% ใน 3Q65 และ 14% ใน 9M65

ปรับประมาณการผลเรียกเก็บเงินสดในปี 2565 ลดลง BAM คาดการณ์ในเบื้องต้นว่าผลเรียกเก็บเงินสดในปี 2566 จะอยู่ที่ราว 1.8 หมื่นล. (+7%) ซึ่งต่ำกว่าเป้าหมายปี 2566 ที่ 2.07 หมื่นล. ภายใต้เป้าหมายผลเรียกเก็บเงินสดระยะ 5 ปีของบริษัท ดังนั้นเราจึงปรับประมาณการผลเรียกเก็บเงินสดในปี 2566 ลดลง 15% สู่ 1.79 หมื่นล. (+6%) ก่อนหน้านี้ BAM ได้วางเป้าหมายผลเรียกเก็บเงินสดระยะ 5 ปีไว้ที่ 1.75 หมื่นล. (+9%) ในปี 2565, 2.07 หมื่นล. (+18%) ในปี 2566, 2.11 หมื่นล. (+2%) ในปี 2567, 2.21 หมื่นล. (+5%) ในปี 2568 และ 2.46 หมื่นล. (+11%) ในปี 2569

ซื้อ NPL น้อยกว่าคาด BAM เร่งซื้อ NPL จาก 3.2 พันล. ใน 9M65 สู่ 8 พันล. ในปี 2565 แต่ยังคงต่ำกว่าเป้าหมายเดิมของบริษัทที่ 9 พันล. บริษัทกล่าวว่าราคาประมูลกลับสู่ระดับปกติแล้วใน 4Q65 หลังจากคู่แข่งรายใหม่ทำให้มีการแข่งขันประมูลมากขึ้นและราคาประมูลไม่สมเหตุสมผลใน 9M65

ปรับประมาณการกำไรปี 2566 ลดลง เราปรับประมาณการกำไรสุทธิปี 2566 ของ BAM ลดลง 15% หลังจากปรับประมาณการผลเรียกเก็บเงินสดลดลง 15% เราคาดว่ากำไรสุทธิปี 2566 จะเติบโตในอัตราคงที่ 8%

คงเรตติ้ง NEUTRAL เรายังคงเรตติ้ง NEUTRAL สำหรับ BAM แต่ปรับราคาเป้าหมายลดลงจาก 18 บาท สู่ 17 บาท (PBV 1.2 เท่า หรือ PE 17 เท่า ในปี 2566) เพื่อสะท้อนการปรับประมาณการกำไรลดลงและการ de-rating เพื่อสะท้อนแนวโน้มที่อัตรากำไรขั้นต้นจะปรับตัวลดลงและการเข้าซื้อ NPL ได้ช้าลง โดยมีสาเหตุมาจากการแข่งขันที่รุนแรงมากขึ้นในธุรกิจ AMC จากการมีคู่แข่งรายใหม่เข้ามา

ปัจจัยเสี่ยงที่สำคัญ: 1) ความเสี่ยงด้านการเรียกเก็บเงินสดจากเงินเพื่อสูงและภาวะเศรษฐกิจโลกชะลอตัว 2) ต้นทุนทางการเงินที่สูงขึ้นจากอัตราดอกเบี้ยขาขึ้น และ 3) การแข่งขันที่สูงขึ้นจากคู่แข่งรายใหม่

กิตติมา สัตยพันธ์, CFA
นักวิเคราะห์การลงทุนปัจจัยพื้นฐานด้านหลักทรัพย์
0-2949-1003
kittima.sattayapan@scb.co.th

4Q65: กำไรต่ำกว่าคาด

GLOBAL รายงานกำไรสุทธิ 4Q65 จำนวน 527 ลบ. -29% YoY และ -32% QoQ ต่ำกว่าคาด เพราะมีค่าใช้จ่ายที่เกิดขึ้นครั้งเดียว และ ยอดขายและมาร์จิ้นอ่อนแอกว่าคาด ดังนั้นเราจึงปรับประมาณการกำไรปี 2566 ลดลง 7% ด้วย SSS ที่หดตัวลงในอัตราเลขตัวเดียวระดับสูง YoY ใน 1Q66TD ฐานสูงของราคาเหล็กใน 1H65 และ สมมติฐานของเราที่คาดว่าราคาเหล็กจะลดลง YoY ในปี 2566 เราจึงคาดว่ากำไรจะลดลง YoY อย่างน้อยใน 1H66 เรายังคงเรตติ้ง NEUTRAL สำหรับ GLOBAL ด้วยราคาเป้าหมายสิ้นปี 2566 อ้างอิงวิธี DCF ที่ปรับใหม่เป็น 23 บาท (จาก 24 บาท); ราคาเป้าหมายของเราจะปรับเป็น 22 บาท หลังขึ้นเครื่องหมาย XD วันที่ 24 ก.พ. เมื่อเรารวมหุ้นปันผลเข้ามา

กำไรสุทธิ 4Q65 อยู่ที่ 527 ลบ. -29% YoY และ -32% QoQ ต่ำกว่าตลาดคาดอยู่ 30% โดยเกิดจาก: 1) ค่าใช้จ่ายที่เกิดขึ้นครั้งเดียว (หลังภาษี) จากการตั้งค่าเพื่อสินค้าสามัญจำนวน 137 ลบ. (ค่าตัดจำหน่าย 46 ลบ. และการตั้งสำรองจากการปรับนโยบายบัญชีเกี่ยวกับสินค้าคงคลังจำนวน 91 ลบ.) และ 2) ยอดขายและมาร์จิ้นที่อ่อนแอกว่าคาด กำไรปกติ 4Q65 อยู่ที่ 665 ลบ. -11% YoY และ -14% QoQ เพราะได้รับผลกระทบจาก SSS และมาร์จิ้นที่อ่อนแอ GLOBAL ประกาศจ่ายปันผลเป็นเงินสดในอัตราหุ้นละ 0.255 บาท และจ่ายปันผลเป็นหุ้นสามัญในอัตรา 24 หุ้นต่อ 1 หุ้นปันผล (XD วันที่ 24 ก.พ.)

รายได้ใน 4Q65 รายได้ได้อยู่ในระดับทรงตัว YoY โดยใน 4Q65 SSS หดตัวลง 2.2% YoY (เทียบกับ +15% YoY ใน 4Q64 และ +4% YoY ใน 3Q65) หลักๆ เกิดจากปริมาณการขายและราคาขายสินค้าเหล็กที่ลดลง (ปริมาณการขายเหล็กคิดเป็นสัดส่วน 15% ของยอดขายรวมใน 4Q65 เทียบกับ 20% ในปี 2564) และยอดขายสินค้าวัสดุก่อสร้างอื่นๆ ที่ลดลงเล็กน้อย YoY กระจกวงพาณิชย์รายงานว่า ใน 4Q65 ราคาสินค้าเหล็กในประเทศที่ใช้ราคาเหล็กเส้นในประเทศเป็นตัวอ้างอิง (30-40% ของยอดขายเหล็กของ GLOBAL) ลดลง 7% YoY และ 1% QoQ และใช้ราคาเหล็กตัวชีในประเทศเป็นตัวอ้างอิงสำหรับสินค้าเหล็กโครงสร้าง (60-70% ของยอดขายเหล็กของ GLOBAL) ลดลง 18% YoY และ 7% QoQ ทั้งนี้ใน 4Q65 GLOBAL ไม่ได้เปิดสาขาใหม่ ส่งผลทำให้บริษัทมีสาขารวมทั้งสิ้น 78 สาขา (+3% YoY แต่ทรงตัว QoQ) ณ สิ้น 4Q65

มาร์จิ้นใน 4Q65 อัตรากำไรขั้นต้นอยู่ที่ 24.8% -70bps YoY เพราะได้รับผลกระทบจากมาร์จิ้นสินค้าเหล็กที่ลดลงตามราคาเหล็กที่ลดลงซึ่งไปหักล้างการมีสัดส่วนยอดขายสินค้ากลุ่ม private brand ที่ให้มาร์จิ้นสูงต่อยอดขายรวมเพิ่มขึ้นสู่ 24.7% (เทียบกับ 22.5% ใน 4Q64 และ 23.5% ใน 3Q65) EBIT margin อยู่ที่ 10.3% -110bps YoY โดยเกิดจาดอัตรากำไรขั้นต้นที่อ่อนแอ และอัตราส่วนค่าใช้จ่าย SG&A/ ยอดขายที่สูงขึ้น (+140bps YoY) จากการมีค่าใช้จ่ายเกี่ยวกับการขยายสาขาเพิ่มขึ้น

แนวโน้มกำไร ใน 1Q66TD SSS หดตัวลงในอัตราเลขตัวเดียวระดับสูง YoY (อ่อนแอที่สุดในกลุ่มพาณิชย์นับถึงปัจจุบัน) โดยส่วนหนึ่งเกิดจากฐานสูงของราคาและปริมาณการขายเหล็กในปีก่อน เมื่ออิงกับข้อมูลจากกระทรวงพาณิชย์พบว่า ในเดือนม.ค. ราคาเหล็กเส้นในประเทศลดลง 3% YoY แต่ทรงตัว MoM ในขณะที่ราคาเหล็กตัวชีในประเทศลดลง 17% YoY แต่ทรงตัว MoM ด้วยฐานสูงของราคาเหล็กใน 1H65 และสมมติฐานของเราที่คาดว่าราคาเหล็กจะลดลง YoY ในปี 2566 เราจึงคาดว่ากำไรของ GLOBAL จะลดลง YoY อย่างน้อยใน 1H66

ปัจจัยเสี่ยงที่สำคัญ คือ การเปลี่ยนแปลงในด้านกำลังซื้อและต้นทุนที่สูงขึ้นจากแรงกดดันเงินเฟ้อ และอัตราดอกเบี้ยที่สูงขึ้น รวมถึงการเปลี่ยนแปลงของราคาเหล็ก

สิริมา ดิศสร, CFA
นักวิเคราะห์การลงทุนปัจจัยพื้นฐานด้านหลักทรัพย์
0-2949-1004
sirima.dissara@scb.co.th

4Q65: ขาดทุนสุทธิลดลง QoQ

PTTGC รายงานขาดทุนสุทธิ 968 ลบ. ใน 4Q65 แย่กว่าตลาดคาดเล็กน้อย แต่ปรับตัวดีขึ้นอย่างมากจากขาดทุน 1.34 หมื่นลบ. ใน 3Q65 การหยุดซ่อมบำรุงโรงกลั่นน้ำมันตามแผนงาน ส่วนต่างราคาผลิตภัณฑ์ปิโตรเคมีที่อ่อนแอ โดยเฉพาะกลุ่มธุรกิจผลิตภัณฑ์โพลีเมอร์ (โพลีเอทิลีน) และกำไรจาก allnex ที่ลดลงเพราะอุปสงค์อ่อนแอในช่วงโลว์ซีซั่นและความกังวลเกี่ยวกับภาวะเศรษฐกิจโลกชะลอตัว สร้างแรงกดดันต่อผลประกอบการ ส่งผลทำให้ adjusted EBITDA ลดลง 66% YoY และ 67% QoQ สู่ 3.5 พันลบ. เทียบกับค่าเฉลี่ย 5 ปีที่ 1.16 หมื่นลบ./ไตรมาส ขาดทุนสุทธิ 8.8 พันลบ. ในปี 2565 ก็แย่ที่สุดนับตั้งแต่ก่อตั้งบริษัทในปี 2554 เพราะได้รับผลกระทบจากขาดทุนจากตราสารอนุพันธ์เพื่อประกันความเสี่ยงจำนวนมากถึง 2.3 หมื่นลบ. หากไม่รวมรายการพิเศษ กำไรจากการดำเนินงานลดลง 39% สู่ 1.9 หมื่นลบ. ในปี 2565 เราคาดว่าผลประกอบการของ PTTGC จะฟื้นตัวในปี 2566 เพราะจะไม่มีขาดทุนจากสินค้าคงเหลือและตราสารอนุพันธ์เพื่อประกันความเสี่ยงจำนวนมากเกิดขึ้นอีก อย่างไรก็ตาม แนวโน้มธุรกิจโอสถภัณฑ์ยังคงท้าทายในมุมมองของเรา โดยมีสาเหตุมาจากกำลังการผลิตเพิ่มเติม เรายังคงเรตติ้ง NEUTRAL สำหรับ PTTGC ด้วยราคาเป้าหมาย 56 บาท อ้างอิง PBV 0.8 เท่า (ปี 2566)

รายการที่สำคัญ

- รายได้จากการขายลดลง 10% YoY และ 31% QoQ โดยมีสาเหตุจากราคาผลิตภัณฑ์ที่ลดลงตามราคาน้ำมันที่ลดลง และการหยุดซ่อมบำรุงโรงกลั่นน้ำมันตามแผนงาน (49 วัน) ซึ่งส่งผลทำให้อัตราการใช้กำลังการผลิตลดลงสู่ 56% รายได้จาก allnex ลดลง QoQ เพราะเป็นช่วงโลว์ซีซั่นและอุปสงค์ในยุโรปอ่อนแอ
- Adjusted EBITDA โดยรวมลดลง 66% YoY และ 67% QoQ นำโดยกลุ่มธุรกิจผลิตภัณฑ์โพลีเมอร์ (-98% YoY และ QoQ) และกลุ่มธุรกิจผลิตภัณฑ์พลาสติกชีวภาพและผลิตภัณฑ์เพื่อความยั่งยืน (-99% YoY และ -98% QoQ) โดย adjusted EBITDA margin ลดลงเหลือเพียง 3% เทียบกับ 6% ใน 3Q65 และ 7% ใน 4Q64
- Adjusted EBITDA ของกลุ่มธุรกิจผลิตภัณฑ์เคมีภัณฑ์ชนิดพิเศษ (allnex) ลดลง 80% QoQ โดยมีสาเหตุมาจากช่วงโลว์ซีซั่นในยุโรป adjusted EBITDA margin ลดลงเหลือเพียง 2% ใน 4Q65 โดยมีสาเหตุมาจากการรับรู้ค่าใช้จ่ายที่เกิดขึ้นครั้งเดียวจากการปรับปรุงการปันส่วนราคาซื้อของมูลค่ายุติธรรมสินค้าคงเหลือจำนวน 1.8 พันลบ. หากไม่รวมรายการดังกล่าว adjusted EBITDA margin ยังอยู่ในระดับทรงตัวที่ 9%

- ผลการดำเนินงานโดยรวมในปี 2565 ได้แรงหนุนจากกลุ่มธุรกิจโรงกลั่นน้ำมัน (43% ของ adjusted EBITDA ทั้งหมด) โดยมีสาเหตุมาจาก market GRM ที่แข็งแกร่งที่ US\$12.1/bbl เพิ่มขึ้นจาก US\$3.8/bbl ในปี 2564 ทั้งนี้ที่มีการหยุดซ่อมบำรุงตามแผนงาน ปัจจัยขับเคลื่อนอีกอย่างหนึ่ง คือ กลุ่มธุรกิจผลิตภัณฑ์เคมีภัณฑ์ชนิดพิเศษ (22%) โดยมีสาเหตุมาจากการรับรู้ผลประกอบการของ allnex เข้ามาเต็มปี ซึ่งก็เป็นปัจจัยสำคัญที่ช่วยสนับสนุน adjusted EBITDA margin ในปี 2565

ผลประกอบการปี 2566 จะฟื้นตัว แม้ว่าแนวโน้มยังคงท้าทาย ผลประกอบการคาดว่าจะปรับตัวขึ้นในปี 2566 เนื่องจากจะไม่มีขาดทุนจากสินค้าคงเหลือจำนวนมากและรายการพิเศษอื่นๆ เกิดขึ้นอีก ผู้บริหารคาดว่าอุปทานก๊าซจากอ่าวไทยจะเพิ่มขึ้นใน 2H66 ซึ่งจะทำให้ PTTGC สามารถเพิ่มอัตราการใช้กำลังการผลิตของโรงแครงเกอร์ก๊าซได้สูงสุด และลดผลกระทบจากต้นทุนเนฟทาสูง อุปสงค์ผลิตภัณฑ์ปิโตรเคมีคาดว่าจะฟื้นตัวหลังจากจีนกลับมาเปิดประเทศ แม้ว่ากำลังการผลิตเพิ่มเติมซึ่งส่วนใหญ่มาจากจีนจะยังคงเป็นปัจจัยเสี่ยงที่สำคัญ เรายังคงราคาเป้าหมายของ PTTGC ไว้ที่ 56 บาท อ้างอิง PBV 0.8 เท่า (ปี 2566) หรือเท่ากับ -1 SD ของ PBV เฉลี่ย 10 ปีที่ 1.1 เท่า เพื่อสะท้อนความเสี่ยงด้านผลประกอบการ

ปัจจัยเสี่ยงที่สำคัญ: 1) ราคาน้ำมันดิบและส่วนต่างราคาผลิตภัณฑ์ที่ผันผวนของธุรกิจโรงกลั่นน้ำมันและธุรกิจปิโตรเคมี 2) ต้นทุนวัตถุดิบที่สูงขึ้น โดยมีสาเหตุมาจากวัตถุดิบก๊าซที่ลดลง 3) รายการด้อยค่าของสินทรัพย์ และ 4) การเปลี่ยนแปลงกฎหมายเกี่ยวกับการปล่อยก๊าซเรือนกระจกและพลาสติกแบบใช้ครั้งเดียวทิ้ง (<3% ของกำลังการผลิต)

ชัชวัชร ธนวัฒน์
 นักวิเคราะห์การลงทุนปัจจัยพื้นฐานด้านหลักทรัพย์
 0-2949-1005
 chaipatt.tthanawattano@scb.co.th

สรุปข่าวในและต่างประเทศ

สรุปข่าวเศรษฐกิจและตลาดต่างประเทศ

เศรษฐกิจโลก	<p>📌 บริษัทอังกฤษเลิกขึ้นค่าจ้างครั้งใหญ่ที่สุดนับตั้งแต่ปี 2555 หลังดึงจุดพนักงาน ผลสำรวจจากสถาบันชาร์เตอร์ด อินสตีติวต์ ออฟ เพอร์ซันเนล เดเวลอปเม้นท์ (Chartered Institute of Personnel Development - CIPD) ที่เผยแพร่ในวันนี้ (13 ก.พ.) ระบุว่า บริษัทในอังกฤษมีแนวโน้มที่จะปรับขึ้นค่าจ้างให้พนักงานมากที่สุดในรอบ 11 ปีเป็นอย่างน้อย แต่แผนการปรับขึ้นค่าจ้างให้กับพนักงานประมาณ 5% นั้นยังคงต่ำกว่าอัตราเงินเฟ้อคาดการณ์ - อินโฟเควสท์ (13 ก.พ. 66)</p> <p>📌 จีนเผยยอดผู้เสียชีวิตจากโควิดรายสัปดาห์ลดลง 72% หลังการระบาดเริ่มซาลง ศูนย์ควบคุมและป้องกันโรคของจีนเปิดเผยว่า ยอดผู้เสียชีวิตจากโควิด-19 รายสัปดาห์ในโรงพยาบาลลดลงเหลือไม่ถึง 1,000 ราย เนื่องจากจำนวนผู้ติดเชื้อจากการระบาดระลอกล่าสุดหลังยกเลิกนโยบายโควิดเป็นศูนย์ปรับตัวลดลง - อินโฟเควสท์ (13 ก.พ. 66)</p> <p>📌 รัฐบาลจีนเตรียมเพิ่มการสนับสนุนธุรกิจส่วนตัว หน่วยงานกำกับดูแลตลาดของจีนเปิดเผยว่า จีนจะยกระดับการสนับสนุนภาคธุรกิจส่วนตัว ซึ่งครองสัดส่วน 2 ใน 3 ในตลาดของประเทศ และสร้างโอกาสในการทำงานจำนวนมาก - อินโฟเควสท์ (13 ก.พ. 66)</p>
ตลาดเงิน	<p>📌 ดอลลาร์สหรัฐอ่อนค่าลงเมื่อเทียบกับสกุลเงินหลัก ๆ ในการซื้อขายที่ตลาดปริวรรตเงินตรานิวยอร์กในวันจันทร์ (13 ก.พ.) ขณะนี้นักลงทุนรอการเปิดเผยตัวเลขเงินเฟ้อของสหรัฐในสัปดาห์นี้ เพื่อหาสัญญาณบ่งชี้แนวโน้มอัตราดอกเบี้ยของธนาคารกลางสหรัฐ (เฟด) ทั้งนี้ ดัชนีดอลลาร์ซึ่งเป็นดัชนีวัดความเคลื่อนไหวของดอลลาร์เมื่อเทียบกับสกุลเงินหลัก 6 สกุลในตะกร้าเงิน ลดลง 0.26% แต่ที่ระดับ 103.3630 ดอลลาร์สหรัฐอ่อนค่าลงเมื่อเทียบกับฟรังก์สวิส ที่ระดับ 0.9203 ฟรังก์ จากระดับ 0.9243 ฟรังก์ และอ่อนค่าเมื่อเทียบกับดอลลาร์แคนาดา ที่ระดับ 1.3341 ดอลลาร์แคนาดา จากระดับ 1.3345 ดอลลาร์แคนาดา นอกจากนี้ ดอลลาร์ยังอ่อนค่าเมื่อเทียบกับโคโรนาสวีเดน ที่ระดับ 10.3937 โครนา จากระดับ 10.4761 โครนา แต่แข็งค่าเมื่อเทียบกับเงินเยน ที่ระดับ 132.46 เยน จากระดับ 131.51 เยน - IQ Biz (14 ก.พ. 66)</p>
สินค้าโภคภัณฑ์	<p>📌 สัญญาน้ำมันดิบเวสต์เท็กซัส (WTI) ตลาดนิวยอร์กปิดบวกในวันจันทร์ (13 ก.พ.) โดยตลาดยังคงได้ปัจจัยหนุนจากการที่รัสเซียประกาศแผนปรับลดการผลิตน้ำมัน เดียวกันนักลงทุนจับตาดูการเปิดเผยดัชนีราคาผู้บริโภค (CPI) ของสหรัฐในวันนี้ และรายงานสถิติราคาน้ำมันดิบในวันพรุ่งนี้ ทั้งนี้ สัญญาน้ำมันดิบ WTI ส่งมอบเดือนมี.ค. เพิ่มขึ้น 42 เซนต์ หรือ 0.5% ปิดที่ 80.14 ดอลลาร์/บาร์เรล ส่วนสัญญาน้ำมันดิบเบรนท์ (BRENT) ส่งมอบเดือนเม.ย. เพิ่มขึ้น 22 เซนต์ หรือ 0.3% ปิดที่ 86.61 ดอลลาร์/บาร์เรล - IQ Biz (14 ก.พ. 66)</p> <p>📌 สัญญาทองคำตลาดนิวยอร์กปิดลบในวันจันทร์ (13 ก.พ.) ขณะที่นักลงทุนรอดูข้อมูลเงินเฟ้อของสหรัฐในสัปดาห์นี้ ซึ่งรวมถึงดัชนีราคาผู้บริโภค (CPI) และดัชนีราคาผู้ผลิต (PPI) เพื่อหาสัญญาณบ่งชี้ทิศทางอัตราดอกเบี้ยของธนาคารกลางสหรัฐ (เฟด) ทั้งนี้ สัญญาทองคำตลาด COMEX (Commodity Exchange) ส่งมอบเดือนเม.ย. ลดลง 11 ดอลลาร์ หรือ 0.59% ปิดที่ 1,863.5 ดอลลาร์/ออนซ์ - IQ Biz (14 ก.พ. 66)</p>
ตลาดหุ้น	<p>📌 ดัชนีดาวโจนส์ตลาดหุ้นนิวยอร์กปิดพุ่งขึ้นในวันจันทร์ (13 ก.พ.) ขณะที่นักลงทุนจับตาดูการเปิดเผยดัชนีราคาผู้บริโภค (CPI) ของสหรัฐในวันนี้ ด้านนักวิเคราะห์คาดการณ์ว่าดัชนี CPI จะอ่อนแรงลง ซึ่งจะเป็ปัจจัยหนุนให้ธนาคารกลางสหรัฐ (เฟด) ชะลอการปรับขึ้นอัตราดอกเบี้ย ดัชนีเฉลี่ยอุตสาหกรรมดาวโจนส์ปิดที่ 34,245.93 จุด พุ่งขึ้น 376.66 จุด หรือ +1.11%, ดัชนี S&P500 ปิดที่ 4,137.29 จุด เพิ่มขึ้น 46.83 จุด หรือ +1.14% และดัชนี Nasdaq ปิดที่ 11,891.79 จุด เพิ่มขึ้น 173.67 จุด หรือ +1.48% - IQ Biz (14 ก.พ. 66)</p>

สรุปข่าวเศรษฐกิจและตลาดในประเทศ

เศรษฐกิจไทย	<p>🔄 นายกฯ หั่นค่าไฟงวด พ.ค. สอกลงไม่เกิน 4.7 บาท กพช.ส่งสัญญาณค่าไฟงวด พ.ค.-ส.ค.66 ต่ำกว่าหน่วยละ 5 ทุกกลุ่ม หากราคาเออลเอ็นจีนำเข้าทรงตัวที่ 15 ดอลลาร์ต่อล้านบีทียู ด้าน กพช.ระบุชัดเจนพร้อมทำตัวเลข เปรียบเทียบทุกปัจจัย แต่ท้ายสุดอยู่ที่การตัดสินใจของรัฐบาล ส.อ.ก.หนุนลดค่าไฟทุกกลุ่ม ซึ่งต้องไม่เกินหน่วยละ 4.7 บาท ห่วงภาคครัวเรือนรับภาระ - กรุงเทพธุรกิจ (14 ก.พ. 66)</p> <p>🔄 แบงก์เปิดศึกกระดม 'เงินฝาก' ดุนเงินรอปล่อยกู้ หลังสัญญาณเศรษฐกิจฟื้นซิด "แบงก์พาณิชย์" แข่งระดมเงินฝากเดือน "ซีไอเอ็มพีไทย" ซีอีโอรองรับการปล่อยสินเชื่อ หลังดีมานด์ฟื้นตามเศรษฐกิจ เชื้อหมุดยุคดอกเบี้ยต่ำ ด้าน "เคพีบี ไลฟ์" คาดลูกค้าเงินฝากปีนี้ โตเท่าตัว หลังคณะกรรมการนโยบายการเงิน (กนง.) ปรับดอกเบี้ยขึ้นต่อเนื่อง ตั้งแต่ปี 2565 จนถึง 2566 ส่งผลให้ธนาคารพาณิชย์ธนาคารรัฐเริ่มปรับดอกเบี้ยเพิ่มขึ้นในทิศทางเดียวกัน ทั้งดอกเบี้ยเงินกู้และเงินฝาก - กรุงเทพธุรกิจ (14 ก.พ. 66)</p>
SET	<p>📌 SET ปิดที่ 1,664.89 จุด เพิ่มขึ้น 0.32 จุด (+0.02%) มูลค่าการซื้อขาย 52,860.52 ล้านบาท การซื้อขายหุ้น ดัชนีเคลื่อนไหวผันผวนทั้งแดนบวกและลบ โดยทำจุดสูงสุด 1,669.98 จุด และต่ำสุด 1,658.43 จุด - IQ Biz (13 ก.พ. 66)</p>
ADVANC	<p>🔄 ADVANC ประกาศชด ยุตีสงครามราคา มอง ARPU ดีขึ้น เน้นกลยุทธ์ด้าน 5G รับศึกชาตังกองทุน หวังดีล TTTBB รับอนุมัติไตรมาส 1 วางงบลงทุนปี 2566 ราว 27,000-30,000 ล้านบาท พร้อมตั้งเป้ารายได้จากบริการหลักเติบโต 3-5% และตั้งเป้าหมาย EBITDA เติบโตในอัตราเลขตัวเดียวระดับกลาง ไม่หวั่นควมรวมกิจการคู่แข่ง - ก็นหุ้น (14 ก.พ. 66)</p>
ANAN	<p>🔄 ANAN อายภาพปี 2566 ล้นพร้อมเทิร์นอระวาด รับอสังหา-ท่องเที่ยวฟื้น ระบุมีสต็อกรอขายกว่า 4.5 หมื่นล้านบาท ตั้งเป้าหมายยอดขาย 1.45 หมื่นล้านบาท ดุนเบิกลือักแผน 1.2 หมื่นล้านบาท ส่วนยอดขายคาดแตะ 1.8 หมื่นล้านบาท เล็งเปิด 2 โครงการใหม่ มูลค่ากว่า 1.4 หมื่นล้านบาท ทุ่มงบกว่า 7 พันล้านบาท ซื้อที่ดินรองรับ 10 โครงการในอนาคต - ก็นหุ้น (14 ก.พ. 66)</p>
ECF	<p>🔄 ECF ไฟฟ้าขยายตลาดเฟอร์นิเจอร์ทั้งในและต่างประเทศ พร้อมเพิ่มเครื่องจักร เพิ่มไลน์สินค้าตามแต่งบ้าน หวังดันรายได้ดี 12-15% ตามเป้า ส่วนโรงไฟฟ้าพลังงานแสงอาทิตย์ มีนปู เฟส 2 คาด COD ไตรมาสที่ 4 ปีนี้ - ก็นหุ้น (14 ก.พ. 66)</p>
JMART	<p>🔄 แบงก์ชาติเดินหน้า Virtual Bank ปิดรับฟังความคิดเห็นแล้ว คาดเตรียมออกเกณฑ์อีก 1 เดือน คาด 6 เดือนรู้ผลใครลุย ด้าน JMART ประกาศพร้อมลุย ซูเปอร์คลัสต์ประสบความสำเร็จ - ก็นหุ้น (14 ก.พ. 66)</p>

สรุปข่าวเศรษฐกิจและตลาดในประเทศ (ต่อ)

JMT	<p>📌 บมจ.เจ เอ็ม ที เน็ทเวอร์ค เซอร์วิสซิส (JMT) กำไรไตรมาส 4/65 ทำนิวไฮกว่า 491 ล้านบาท โต 3% จากช่วงเดียวกันปีก่อน ช่วยดันกำไรทั้งปี 1,746 ล้านบาท พุ่ง 25% จับตาค่าปันผลปีจ่ายถัดต้น พร้อมบันทึกกำไรจาก JK AMC ไม่ต่ำกว่า 250 ล้านบาท หนุนผลงานทะยานต่อเนื่องได้อีกต่อเนื่อง – ข่าวหุ้น (14 ก.พ. 66)</p>
KTC	<p>↔ KTC มองดีมานด์การท่องเที่ยวต่างประเทศพุ่ง หนุนยอดใช้จ่ายการท่องเที่ยวผ่านบัตรเครดิทีซี โดมากกว่า 10% จากปีก่อน แม้ชีพหลายสายการบินยังฟื้นกลับมาไม่เต็มที่ วางเป้าหมายใช้จ่ายผ่านบัตรเครดิตปี 2566 แตะ 2 หมื่นล้านบาท เพิ่มขึ้น 20% จากฐานปี 2562 ก่อนเกิดโควิด ล่าสุดจับมือพันธมิตรการท่องเที่ยวได้หวั่นอัปเดตแคมเปญใหม่กระตุ้น – ก้นหุ้น (14 ก.พ. 66)</p>
KTMS	<p>↔ KTMS สยายปีกสาขาปีนี้ 14 แห่ง ลั่นอัตราการครองเตียงเกือบ 100% ปริมาณผู้ป่วยเพิ่มเฉลี่ย 15% ทุกปี ใส่เกียร์อัมกำลังผลิตน้ำยาฟอกเลือดเท่าตัวแตะ 2 ล้านแกลลอน จากปัจจุบันที่ 9 ล้านแกลลอน ตั้งเป้ารายได้ปี 66 โต 45% – ก้นหุ้น (14 ก.พ. 66)</p>
MVP	<p>↔ MVP เตรียมจัด 3 อีเวนต์ใหญ่ โหมบายเอ็กซ์ไป-อวีเอ็กซ์ไป-เทคอินเวสเมนต์โชว์ บนพื้นที่รวมกว่า 3 หมื่นตารางเมตร พร้อมกันกลางเดือนกุมภาพันธ์ คาดเงินสะพัด 2 พันล้านบาท ฟากผู้บริหารตั้งเป้าผลงานเทิร์นอะราวด์ พร้อมลุยเพิ่มบริการรถบ้าน 300 คัน – ก้นหุ้น (14 ก.พ. 66)</p>
PPS	<p>↔ PPS ทางแผนธุรกิจปี 2566 ตั้งเป้ารายได้โต 10% ชุกยุทธ์พัฒนาระบบสารสนเทศเพิ่มประสิทธิภาพงานก่อสร้าง ยื่นขอ ISO 14001 ขานรับภาวะโลกร้อน สร้างการเติบโตยั่งยืน โชว์แบ็กค็อกแน่นอน 570 ล้านบาท – ก้นหุ้น (14 ก.พ. 66)</p>
PTTGC	<p>📉 PTTGC ปี 65 ขาดทุนสุทธิ 8.7 พันล้านบาท เจอพิษต้นทุนพุ่ง-รายการพิเศษกดดันหนัก ขณะที่รายได้โตกว่า 46% – ข่าวหุ้น (14 ก.พ. 66)</p>
SUPER	<p>↔ “จอมทรัพย์” เดินหน้าวินด์ฟาร์มกำลังก่อสร้างเวียดนาม 2 โครงการรวม 120 MW ต่อ จ่อ COD ไตรมาส 3 ปีนี้ แม้ทางการเวียดนามปรับลดการรับซื้อไฟฟ้าพลังงานทดแทน ย้ำ IRR ริเทิร์นยังสูงกว่า 12% พร้อมพิจารณาลงทุนวินด์ฟาร์มเวียดนามอีก 250 MW รอแผน PDP8 ชัดเจน – ข่าวหุ้น (14 ก.พ. 66)</p>

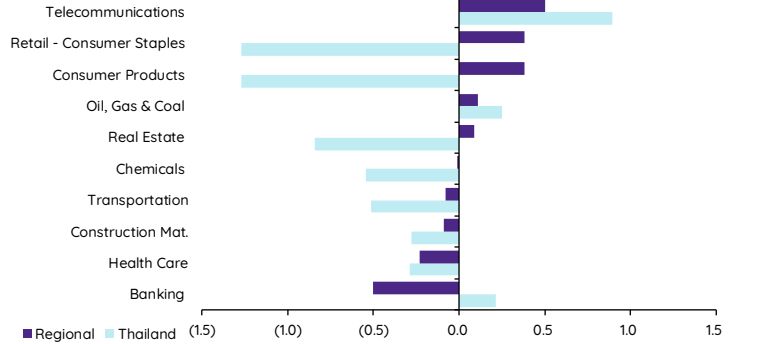
Update ทภาวะตลาด

การเคลื่อนไหวของตลาดทั่วโลก

	13-Feb	Index	Chg (pts)	Performance (%)				PE (x)		EPS gth (%)		PBV (x)		ROE (%)	
				1D	WTD	MTD	YTD	23F	24F	23F	24F	23F	24F	23F	24F
S&P 500		4,137	46.83	1.1	1.1	1.5	7.8	18.5	18.7	(0.0)	(0.9)	4.1	3.7	17.8	18.3
Euro Stoxx 600		462	4.14	0.9	0.9	1.9	8.7	13.4	13.2	(2.1)	1.7	1.9	1.7	12.5	12.3
Japan		27,427	(243.66)	(0.9)	(0.9)	0.4	5.1	16.1	14.6	18.8	10.3	1.6	1.5	9.6	10.0
Hang Seng		21,164	(26.00)	(0.1)	(0.1)	(3.1)	7.0	11.7	9.9	(5.3)	18.3	1.2	1.1	9.4	10.8
MSCI Asia x J		662	0.00	0.0	0.0	(1.2)	6.8	12.3	12.7	8.3	(3.2)	1.4	1.3	11.3	10.2
Philippines		6,839	(38.03)	(0.6)	(0.6)	0.7	4.1	15.2	13.4	(7.0)	13.6	1.7	1.6	11.2	11.9
Indonesia		6,900	19.81	0.3	0.3	0.9	0.7	14.5	13.9	0.6	4.2	0.6	0.5	4.1	3.8
Malaysia		1,475	0.58	0.0	0.0	(0.7)	(1.4)	14.5	13.0	7.3	11.1	1.4	1.3	9.6	10.2
Thailand		1,665	0.32	0.0	0.0	(0.4)	(0.2)	17.2	15.8	2.8	9.2	1.8	1.6	10.6	10.1
Asean 4 - simple avg.				(0.1)	(0.1)	0.1	0.8	15.4	14.0	0.9	9.5	1.4	1.3	8.9	9.0
China		3,284	23.49	0.7	0.7	0.9	6.3	12.4	10.8	14.1	14.4	1.4	1.3	11.0	11.7
India		60,432	(250.86)	(0.4)	(0.4)	1.5	(0.7)	22.4	16.8	7.2	33.5	3.0	2.6	15.1	15.7
Singapore		3,325	(35.99)	(1.1)	(1.1)	(1.2)	2.3	12.3	11.1	8.4	11.5	1.1	1.1	9.4	9.7
Taiwan		15,544	(42.37)	(0.3)	(0.3)	1.8	9.9	11.7	14.3	(3.5)	(18.5)	2.1	2.0	17.7	13.7
Korea		2,453	(17.03)	(0.7)	(0.7)	1.1	9.7	12.9	9.4	(94.7)	37.4	0.9	0.8	6.9	9.0
Others				(0.3)	(0.3)	0.8	5.5	14.3	12.5	(13.7)	15.7	1.7	1.6	12.0	12.0

การเคลื่อนไหวรายกลุ่มอุตสาหกรรมของตลาดหุ้นภูมิภาค

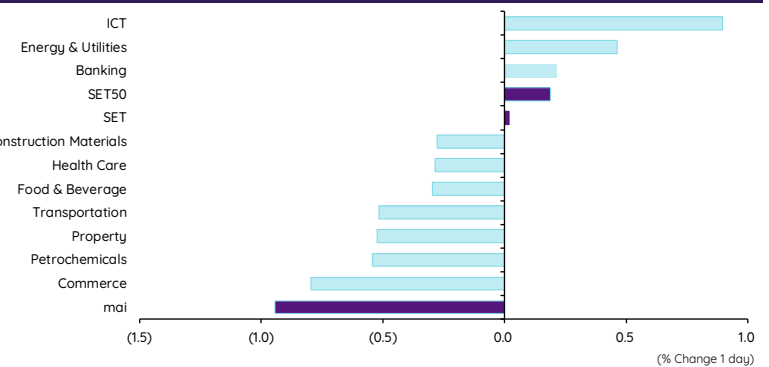
	Price performance (%) *			
	13-Feb	WoW	MoM	YTD
Banking	(0.50)	(0.39)	1.03	1.22
Chemicals	(0.01)	0.66	6.98	6.80
Construction Mat.	(0.09)	0.27	6.79	6.73
Consumer Products	0.38	1.00	2.85	2.57
Health Care	(0.23)	(0.56)	3.76	3.43
Oil, Gas & Coal	0.11	0.03	5.01	4.94
Real Estate	0.09	0.04	2.27	2.91
Retail - Consumer Staples	0.38	1.00	2.85	2.57
Telecommunications	0.50	0.77	8.52	8.34
Transportation	(0.08)	(0.18)	3.52	3.45



* การเคลื่อนไหวรายกลุ่มอุตสาหกรรมของตลาดหุ้นภูมิภาค (%) อินทิซด US\$ และการเคลื่อนไหวรายกลุ่มอุตสาหกรรมของตลาดหุ้นไทย (%) อินทิซดบาท

การเคลื่อนไหวรายกลุ่มอุตสาหกรรมของตลาดหุ้นไทย

	Price performance (%)			
	13-Feb	WoW	MTD	YTD
Banking	0.21	(0.85)	(0.95)	(0.35)
Commerce	(0.79)	(1.21)	(0.12)	(1.55)
Construction Materials	(0.28)	(0.46)	(0.30)	(0.91)
Energy & Utilities	0.46	(0.31)	(1.22)	(3.83)
Food & Beverage	(0.30)	(0.90)	(0.10)	(0.49)
Health Care	(0.29)	(2.78)	(2.71)	(0.05)
ICT	0.89	2.55	3.16	4.25
Petrochemicals	(0.54)	0.58	1.41	3.29
Property	(0.52)	0.01	0.28	(0.30)
Transportation	(0.52)	(1.81)	(2.41)	(2.20)
SET	0.02	(1.02)	(0.39)	(0.23)
SET50	0.19	(0.77)	(0.20)	(1.42)
MAI	(0.94)	(2.17)	(0.52)	2.85



มูลค่าการซื้อขาย 10 อันดับ

Stock	Price (Bt)	Value (Btmn)	Chg (%)
PTTEP	165.00	3,158.08	0.92
ADVANC	210.00	2,317.06	1.94
AOT	72.75	1,643.51	(0.34)
DELTA	902.00	1,543.57	0.67
BBL	164.00	1,312.51	-
GPSC	72.00	1,292.64	5.11
JMT	49.50	1,176.79	(1.98)
BDMS	28.75	1,031.86	-
BANPU	11.10	1,005.19	1.83
SCB	101.00	938.98	0.50

ราคาเพิ่มขึ้น 10 อันดับ

Stock	Price (Bt)	Value (Btmn)	Chg (%)
THRE	1.18	27.74	13.46
TRC	0.73	238.29	10.61
WAVE	0.24	65.26	9.09
QTC	5.00	41.14	7.30
TKC	26.50	247.68	6.85
UV	3.44	73.77	6.83
TFI	0.16	0.46	6.67
URBNPF	2.02	0.00	6.32
THCOM	17.20	613.45	5.52
SORKON	5.90	37.56	5.36

ราคาลดลง 10 อันดับ

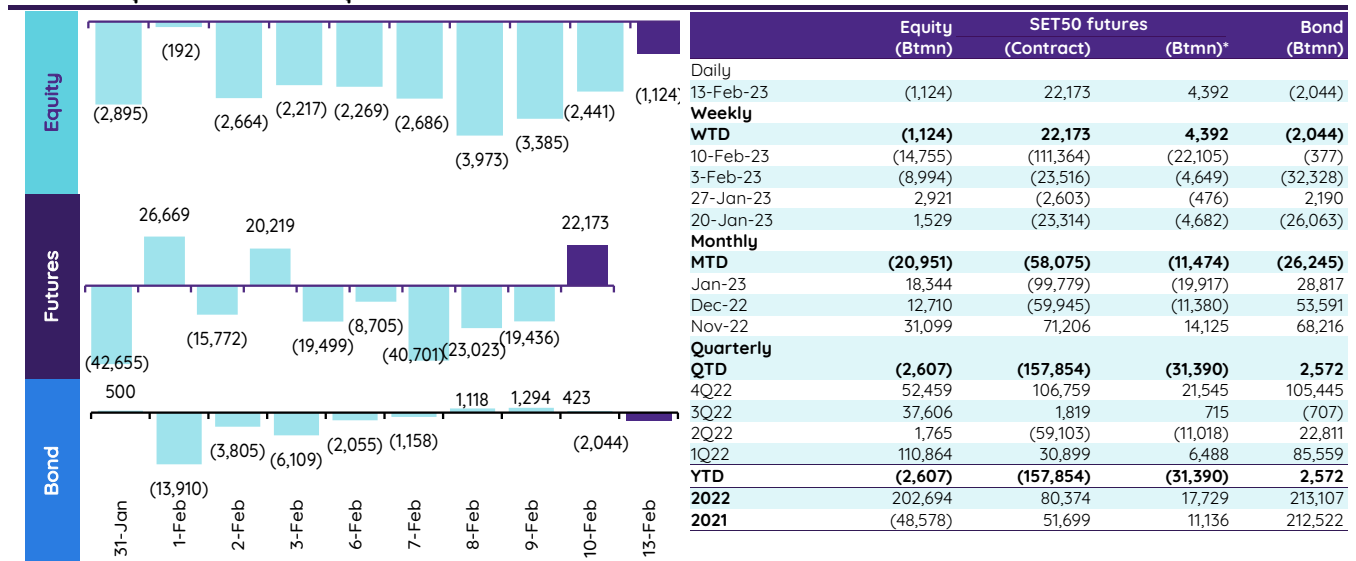
Stock	Price (Bt)	Value (Btmn)	Chg (%)
NOVA	11.20	17.95	(9.68)
CH	4.04	179.34	(8.18)
GRAND	0.24	38.67	(7.69)
STGT	10.60	231.46	(7.02)
KEX	16.40	137.68	(6.82)
PSL	15.30	478.45	(6.71)
NEW	76.00	0.09	(6.17)
RS	16.80	167.38	(6.15)
TKT	3.42	186.74	(6.04)
EMC	0.16	0.55	(5.88)

ทิศทางของกระแสเงินทุนต่างชาติ

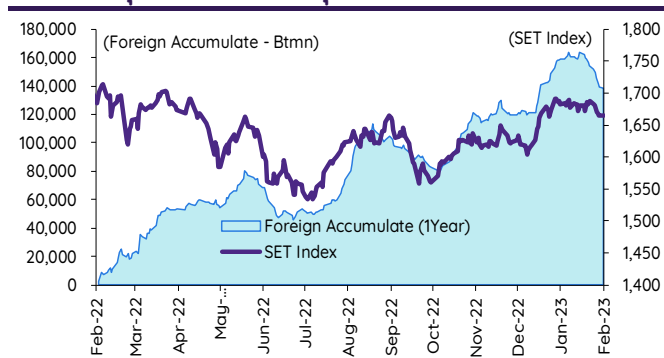
การเคลื่อนย้ายเงินทุนต่างชาติในตลาดหุ้นภูมิภาค

(US\$ Mn)	Thailand	Indonesia	Philippines	Malaysia	Vietnam	India	Taiwan	South Korea	Japan
Daily									
13-Feb-23	(33)	(27)	(7)		(3)		(179)	117	
10-Feb-23	(72)	50	(0)	(21)	1	209	(94)	(42)	
9-Feb-23	(101)	47	(15)	(10)	1	4	(3)	257	
8-Feb-23	(119)	24	(2)	(13)	16	(55)	555	516	
7-Feb-23	(80)	47	11	(51)	1	(267)	(25)	20	
Weekly									
WTD	(33)	(27)	(7)	(95)	(3)	(235)	(179)	117	(142)
10-Feb-23	(439)	216	(33)	(95)	37	(235)	8	489	0
3-Feb-23	(272)	53	10	(42)	72	(1,431)	4,429	1,111	(142)
27-Jan-23	89	114	33	(14)	22	(770)	0	2,291	2,922
20-Jan-23	46	42	83	(39)	108	236	1,103	1,078	(640)
Monthly									
MTD	(625)	268	(17)	(102)	78	(399)	1,565	2,032	(142)
Jan-23	545	(204)	122	(82)	162	(3,660)	7,241	5,240	2,226
Dec-22	369	(1,344)	(109)	(309)	535	(167)	(2,885)	(1,305)	(1,053)
Nov-22	847	45	99	(61)	645	4,679	6,476	3,028	9,544
YTD	(80)	64	105	(184)	240	(4,058)	8,806	7,272	2,084

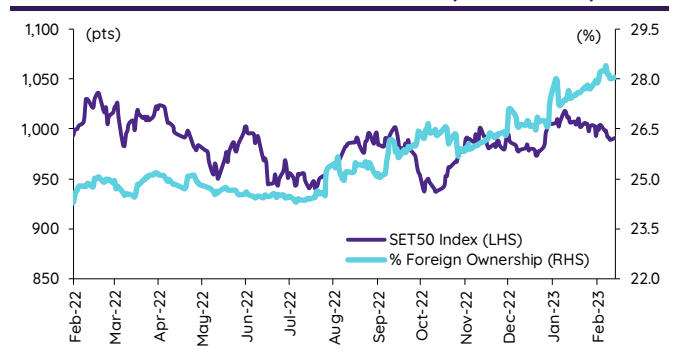
ยอดซื้อขายสุทธิรายวันของนักลงทุนต่างชาติในประเทศไทย



การซื้อขายสุทธิสะสมของนักลงทุนต่างชาติ และ SET



SET50 และสัดส่วนการถือครองของต่างชาติ (ไม่รวม NVDR)



การซื้อขายสุทธิของนักลงทุนต่างชาติ

สัดส่วนการถือครองหุ้นของนักลงทุนต่างชาติเปลี่ยนแปลงมากที่สุด 10 อันดับ

Fgn hld (%)	Δ Fgn (M.shares)	Buy* (Btmn)	Fgn hld (%)	Δ Fgn (M.shares)	Sell* (Btmn)	ชื่อ-ขาย (สุทธิ) สูงสุด 10 อันดับ NVDR	Buy* (Btmn)	Sell* (Btmn)			
ADVANC	35.72	1.38	289	PTTEP	14.57	(5.35)	(883)	ADVANC	317	AOT	(556)
KBANK	44.67	1.02	147	TOP	15.49	(3.92)	(225)	JMT	270	PTTEP	(388)
TIDLOR	38.55	4.62	137	SCC	11.33	(0.51)	(172)	BANPU	161	GLOBAL	(206)
CENDEL	8.56	1.04	58	BANPU	10.88	(12.78)	(142)	EA	127	COM7	(112)
FORTH	4.98	1.27	55	KKP	13.06	(2.05)	(140)	HANA	104	KKP	(97)
IRPC	6.25	14.61	45	AWC	40.69	(23.53)	(139)	BDMS	101	BEM	(87)
HANA	52.00	0.59	34	CPALL	32.42	(1.61)	(108)	WHA	99	PTTGC	(74)
CPN	22.73	0.36	26	BBL	27.48	(0.60)	(98)	GPSC	95	BGRIM	(73)
KCE	19.07	0.32	15	JMT	6.41	(1.53)	(76)	KBANK	92	IVL	(69)
SAWAD	25.02	0.20	11	TTB	27.76	(45.09)	(64)	TOP	81	MTC	(63)

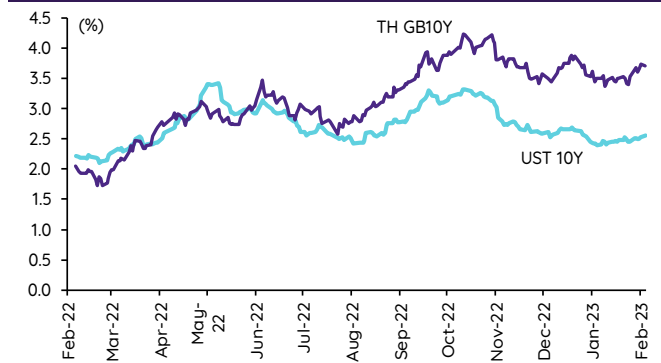
* ประมาณการโดย InnovestX Research

Update ราคาสินทรัพย์ประเภทต่างๆ

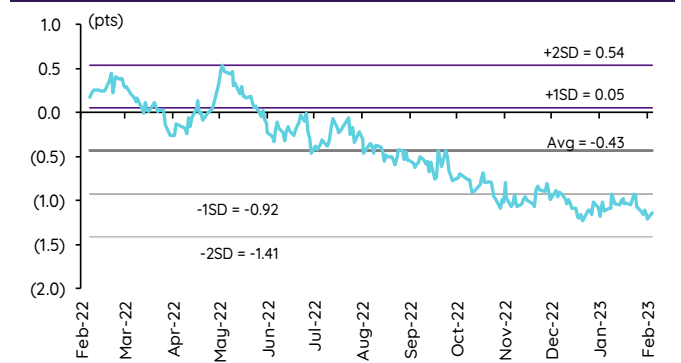
ดัชนีชี้วัดที่สำคัญ

	ราคาปิด	13 ก.พ.	WoW	MoM	YoY	YTD
ดัชนีความเชื่อมั่น						
VIX Index	20.34	(0.93)	4.68	10.84	(16.47)	(6.14)
Europe CDS (bps)	78.097	0.00	3.37	(1.13)	17.39	(12.52)
LIBOR OIS Spread (bps)	0.07943	(0.35)	(1.42)	(7.24)	3.27	(8.36)
TED Spread (bps)	0.1226	(1.24)	(9.55)	(9.66)	(0.22)	(30.18)
อัตราแลกเปลี่ยน:						
Dollar Index	103.30	(0.27)	(0.32)	1.09	8.33	(0.19)
สหรัฐดอลลาร์/บาท	33.79	0.45	0.29	2.23	2.12	(2.04)
ยูโร/สหรัฐดอลลาร์	1.07	0.43	(0.04)	(1.02)	(6.24)	0.17
สหรัฐดอลลาร์/เยนญี่ปุ่น	132.42	0.82	(0.17)	3.59	15.20	1.00
ตราสารหนี้: (เปลี่ยนแปลง basis points)						
อัตราอ้างอิงพันธบัตรรัฐบาลไทย 2 ปี	1.83%	1.75	2.74	26.53	113.85	19.44
อัตราอ้างอิงพันธบัตรรัฐบาลไทย 10 ปี	2.56%	3.48	4.62	17.13	44.54	(8.46)
อัตราอ้างอิงพันธบัตรรัฐบาลสหรัฐ 2 ปี	4.52%	0.68	8.48	29.80	329.76	8.34
อัตราอ้างอิงพันธบัตรรัฐบาลสหรัฐ 10 ปี	3.70%	(3.62)	7.67	19.63	185.84	(17.13)
สินค้าโภคภัณฑ์:						
CRB Index	553.72	0.00	0.48	(1.03)	(5.83)	(0.19)
ทองคำแท่ง (ดอลลาร์ต่อออนซ์)	1,853.20	(0.64)	(0.74)	(3.45)	2.70	1.62
ค่าการกลั่น (ดอลลาร์ต่อบาร์เรล)	5.99	(20.13)	(18.94)	(41.90)	(18.94)	(43.17)
น้ำมันตลาดดูไบ (ดอลลาร์ต่อบาร์เรล)	83.15	1.58	5.29	(3.92)	(6.73)	7.72
น้ำมันตลาดนิวยอร์ก (ดอลลาร์ต่อบาร์เรล)	80.14	0.53	8.14	0.35	(11.22)	65.44
ค่าระวางเรือ (จุด)	616.00	2.33	1.32	(34.88)	(56.77)	(59.34)

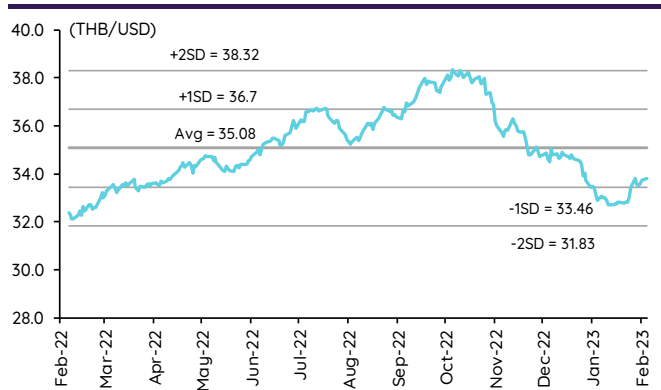
อัตราผลตอบแทนพันธบัตร 10 ปี ของไทยและสหรัฐฯ



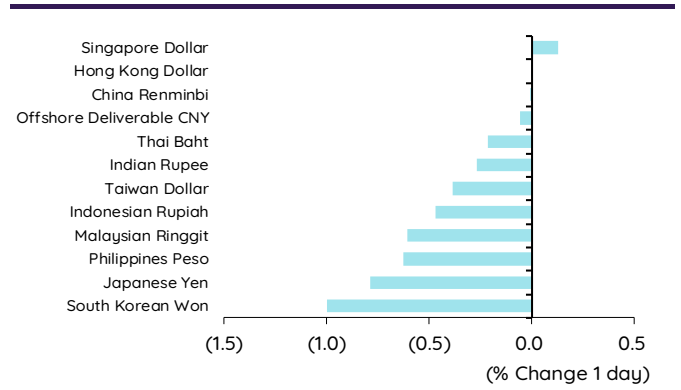
ผลต่างอัตราผลตอบแทนพันธบัตร 10 ปี ของไทยและสหรัฐฯ



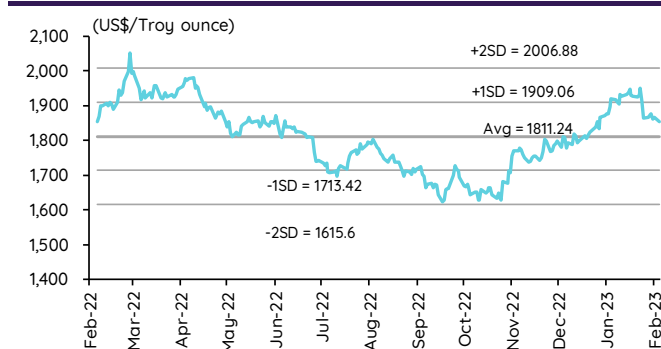
อัตราแลกเปลี่ยน THB/USD



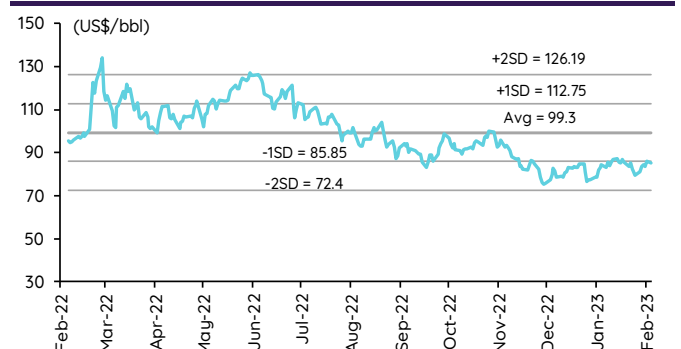
การเคลื่อนไหวของอัตราแลกเปลี่ยนในภูมิภาคต่อดอลลาร์ สรอ



ทองคำ



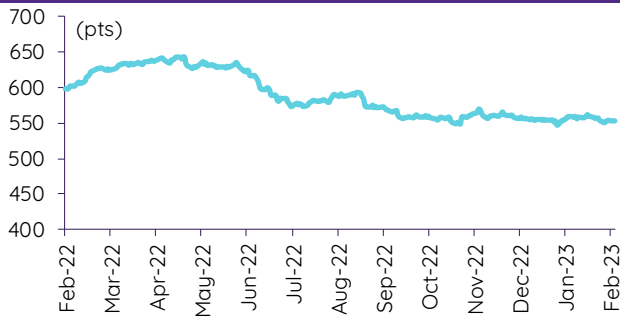
น้ำมันดิบ Brent



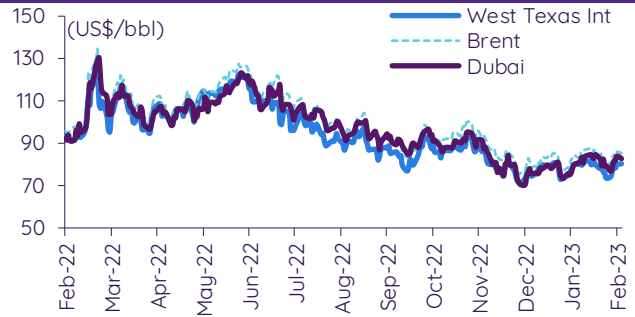
Note: Standard deviation (SD) ไม่ใช่สัญญาณซื้อขาย

Update ราคาสินค้าโภคภัณฑ์

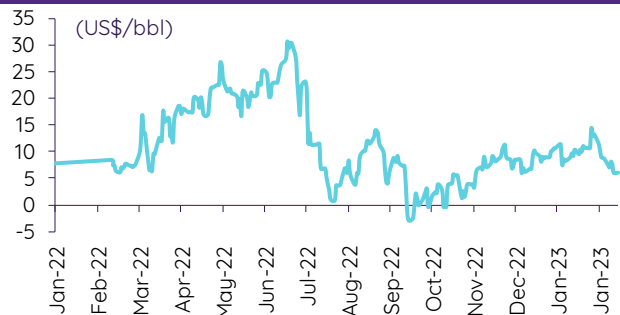
CRB US Spot All Commodities Price Index



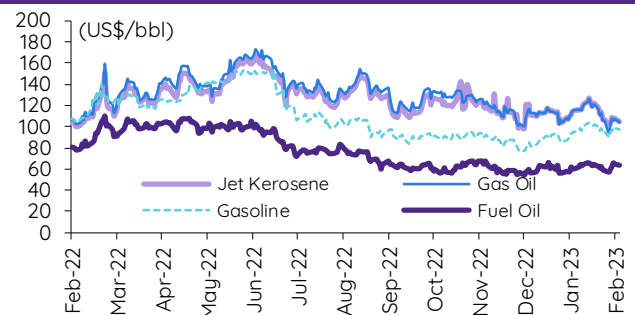
Crude prices



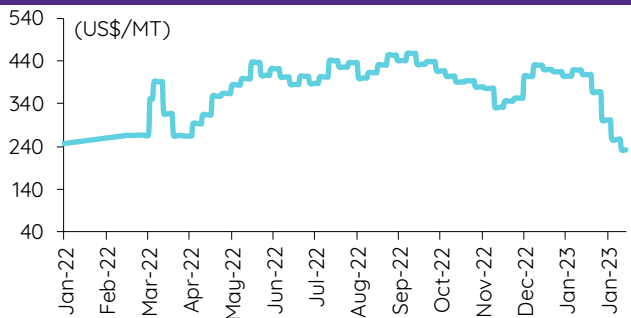
SG Dubai Hydrocracking Refinery Margin



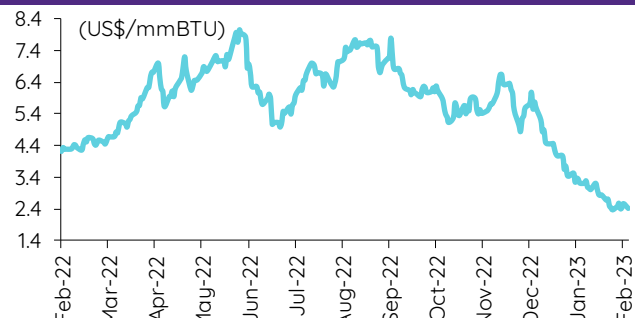
Oil product prices



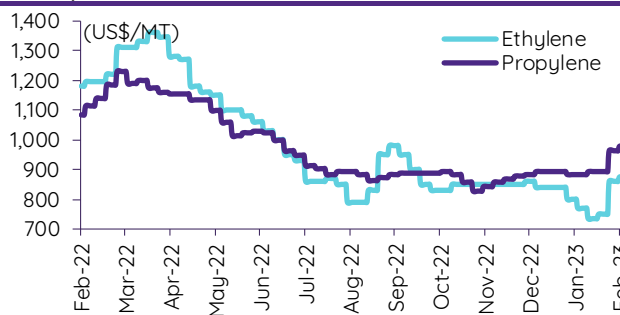
Coal price (NEX)



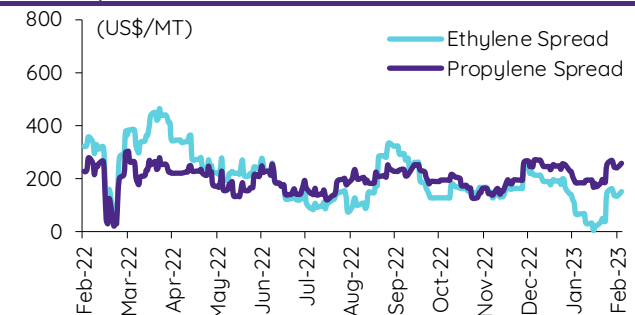
Natural gas prices (Henry hub)



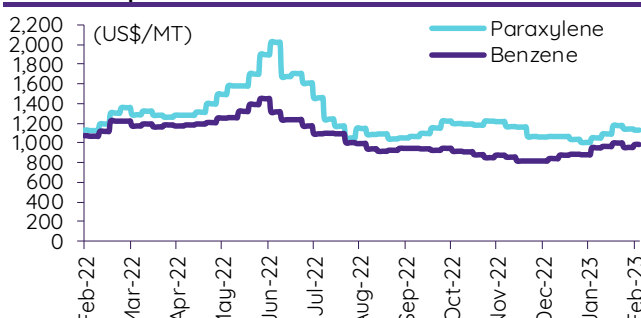
Olefins prices



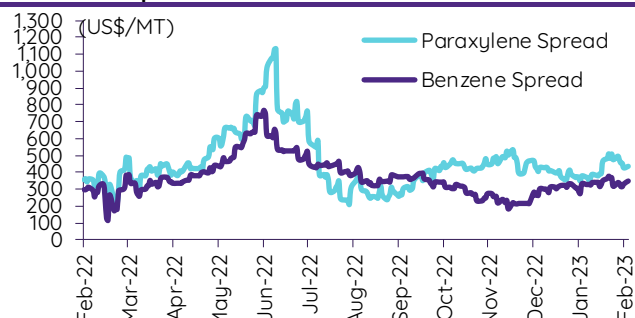
Olefins spreads



Aromatics prices

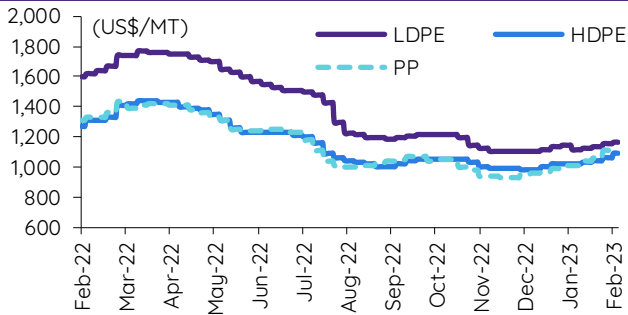


Aromatics spreads

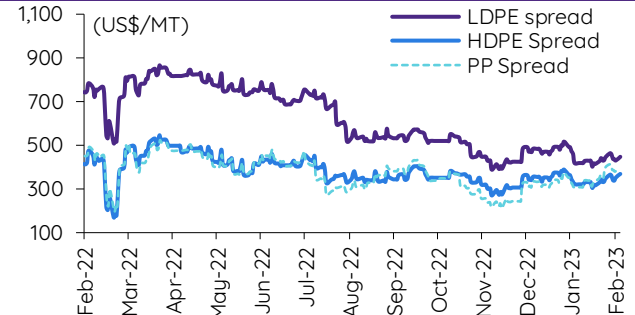


Update ราคาสินค้าโภคภัณฑ์

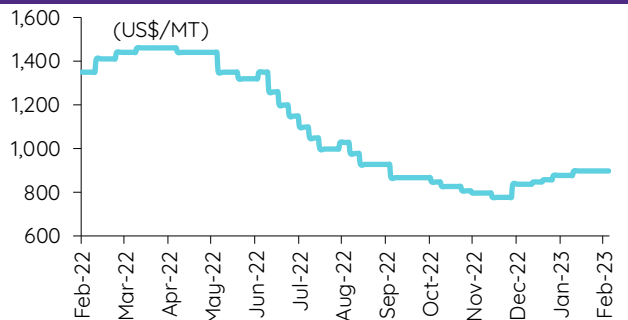
Polyolefins prices



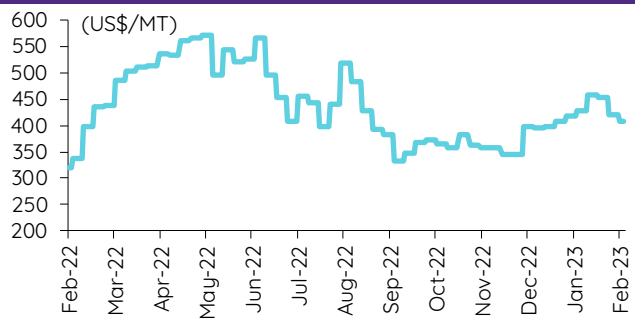
Polyolefins-Naphtha spreads



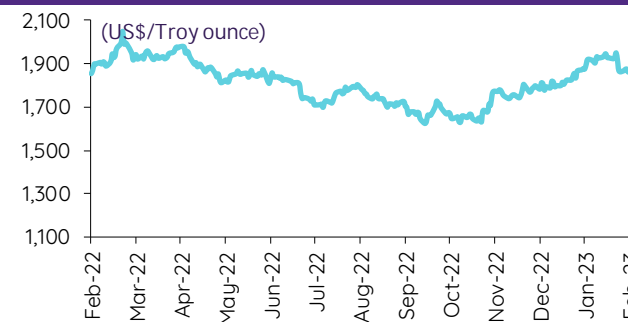
PVC price



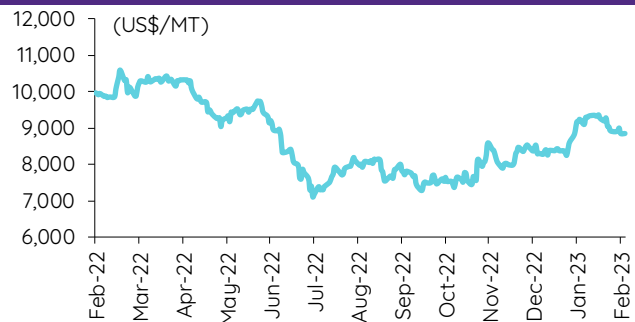
PVC spread



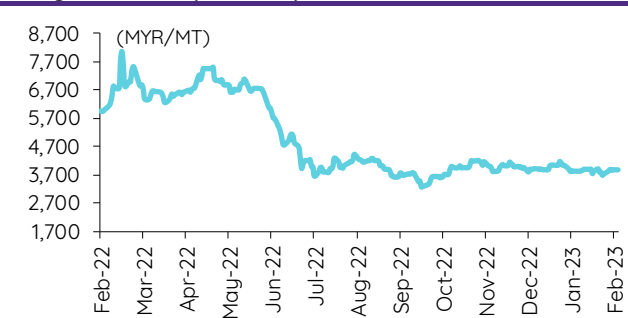
Gold price



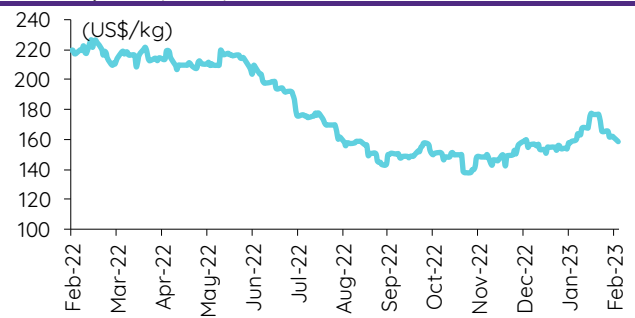
LME copper price



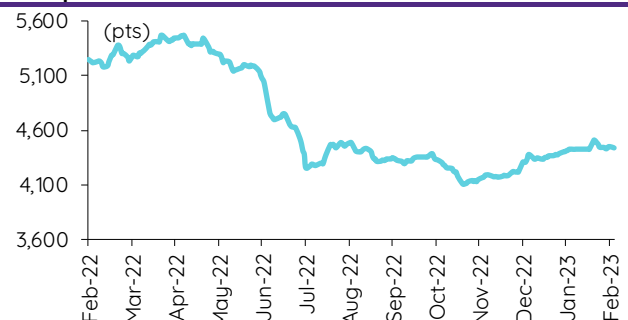
Malaysian crude palm oil price



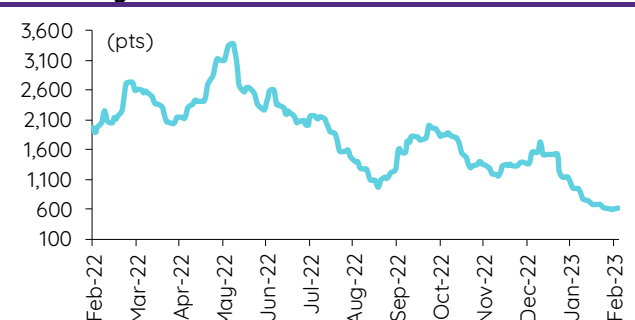
Rubber price (RSS3) futures



Steel price index



Baltic freight index



	ปริมาณหุ้น (หุ้น)	มูลค่าการซื้อขาย (บาท)	ราคาเฉลี่ย (บาท)	ราคาต่ำสุด 13 ก.พ. 66	ส่วนต่างระหว่างราคาปิด กับราคาขายชอร์ต	% ปริมาณการซื้อขายชอร์ต เทียบกับกระดานหลัก
LH-R	2,143,000	21,086,420	9.84	9.80	0.40	8.30
JWD-R	142,600	2,880,930	20.20	20.30	(0.48)	8.27
BCP	286,700	10,268,725	35.82	36.00	(0.51)	8.15
ERW	170,500	815,438	4.78	4.80	(0.36)	8.03
AMATA	383,200	7,640,880	19.94	19.80	0.71	8.01
SAWAD-R	818,800	46,683,700	57.01	57.00	0.03	8.00
GULF	1,164,600	62,631,350	53.78	54.50	(1.32)	7.97
BLA-R	401,000	12,190,550	30.40	30.00	1.33	7.96
AMATA-R	369,500	7,353,740	19.90	19.80	0.51	7.72
M-R	21,100	1,198,800	56.82	57.00	(0.32)	7.72
HANA-R	500,300	29,259,175	58.48	58.25	0.40	7.70
TPIPL	915,600	1,669,921	1.82	1.82	0.21	7.66
ITD	412,400	816,556	1.98	1.96	1.02	7.56
SPRC	1,776,200	20,420,520	11.50	11.70	(1.74)	7.51
HMPRO-R	1,268,400	18,833,860	14.85	14.80	0.33	7.50
KBANK	365,800	52,483,700	143.48	143.50	(0.02)	7.46
ASK	23,400	763,700	32.64	32.75	(0.35)	7.43
NOBLE	146,800	826,060	5.63	5.60	0.48	7.35
TPIPP	284,200	956,992	3.37	3.36	0.22	7.25
IVL	697,100	27,988,050	40.15	40.00	0.37	7.23
DOHOME	549,700	7,475,920	13.60	13.60	0.00	7.14
BPP-R	94,300	1,600,710	16.97	17.00	(0.15)	7.04
KEX-R	574,900	9,761,590	16.98	16.40	3.53	7.03
STARK	3,150,700	8,789,700	2.79	2.74	1.82	7.02
HMPRO	1,179,400	17,502,180	14.84	14.80	0.27	6.98
IRPC-R	2,791,400	8,622,766	3.09	3.10	(0.35)	6.97
TTW-R	157,500	1,485,010	9.43	9.50	(0.75)	6.87
GUNKUL	8,648,100	41,690,656	4.82	4.76	1.28	6.80
SPCG	8,500	122,400	14.40	14.50	(0.69)	6.78
CKP	2,012,100	9,321,978	4.63	4.58	1.16	6.66
PTL	52,600	1,328,150	25.25	25.00	1.00	6.62
ASP	59,200	184,704	3.12	3.10	0.65	6.61
BBL	518,900	85,420,600	164.62	164.00	0.38	6.53
EA-R	529,900	46,215,950	87.22	87.00	0.25	6.52
EPG-R	447,700	3,904,260	8.72	8.80	(0.90)	6.47
S	166,900	333,800	2.00	1.99	0.50	6.46
RBF	122,700	1,577,570	12.86	12.80	0.45	6.46
TTA	603,600	4,731,480	7.84	7.70	1.80	6.45
PSH	46,600	610,460	13.10	13.20	(0.76)	6.42
KCE-R	1,037,800	49,384,075	47.59	48.00	(0.86)	6.38
TIDLOR-R	918,300	27,454,325	29.90	29.75	0.49	6.37
GPSC-R	1,153,400	80,495,300	69.79	72.00	(3.07)	6.35
GPSC	1,152,100	80,288,450	69.69	72.00	(3.21)	6.34
STEC	257,900	3,422,700	13.27	13.30	(0.21)	6.31
BAM-R	357,200	5,643,760	15.80	15.80	0.00	6.25
JMT	1,467,700	73,482,675	50.07	49.50	1.14	6.23
VIBHA	131,400	357,408	2.72	2.72	0.00	6.22
MONO	3,348,500	6,287,294	1.88	1.88	(0.13)	6.11
WORK	5,000	91,500	18.30	18.20	0.55	6.07
M	16,300	926,725	56.85	57.00	(0.26)	5.96
BEAUTY-R	996,400	1,472,833	1.48	1.47	0.55	5.95
CPF-R	795,200	18,284,450	22.99	22.90	0.41	5.93
AKR	279,300	275,363	0.99	0.98	0.60	5.93
SCB	544,900	54,952,750	100.85	101.00	(0.15)	5.88
BCH	545,200	11,207,590	20.56	20.50	0.28	5.83
OTO-R	80,000	1,608,000	20.10	20.10	0.00	5.81
ORI	405,300	4,792,340	11.82	11.80	0.20	5.79
CK-R	138,300	3,064,970	22.16	22.30	(0.62)	5.77
KKP	494,100	33,791,800	68.39	68.25	0.21	5.76
IVL-R	546,300	21,878,750	40.05	40.00	0.12	5.66
TFG-R	185,400	1,006,310	5.43	5.45	(0.41)	5.62
WHAUP	194,100	786,102	4.05	4.02	0.75	5.61
JAS	314,400	723,120	2.30	2.28	0.88	5.61
MTC	1,139,000	41,625,625	36.55	37.50	(2.54)	5.58
BGRIM-R	710,500	28,601,575	40.26	40.75	(1.21)	5.57
AH	228,000	6,905,350	30.29	29.50	2.67	5.56
SUSCO	215,900	820,284	3.80	3.76	1.05	5.55
VGI	597,200	2,931,120	4.91	4.90	0.17	5.45
CENTEL	117,900	6,573,325	55.75	55.50	0.46	5.42
LANNA-R	45,300	712,740	15.73	15.80	(0.42)	5.35
CHG	1,414,600	5,407,788	3.82	3.78	1.13	5.33
INTUCH-R	260,900	19,546,325	74.92	75.25	(0.44)	5.31
FPI	57,100	178,070	3.12	3.12	(0.05)	5.30
BLAND	290,800	302,432	1.04	1.04	0.00	5.26
VNG	16,400	86,670	5.28	5.35	(1.22)	5.23
TKS	91,600	1,211,270	13.22	13.20	0.18	5.20
BPP	69,500	1,164,720	16.76	17.00	(1.42)	5.19
MAJOR	372,200	6,729,060	18.08	18.10	(0.12)	29.65
ACC	482,100	583,986	1.21	1.21	0.11	28.53
AIT	286,700	1,878,885	6.55	6.60	(0.70)	27.45
TQM	65,000	2,773,250	42.67	42.50	0.39	22.14
HTC	7,100	221,875	31.25	31.25	0.00	21.26
PLAT	410,500	1,544,274	3.76	3.76	0.05	20.97
LH	5,378,300	53,072,760	9.87	9.80	0.69	20.83
JUBILE	29,200	798,375	27.34	27.75	(1.47)	20.28

ที่มา: คำนวณโดยทีมวิจัยประเทศไทย และ InvestX Research

สรุปการซื้อขายหุ้นของผู้บริหาร

1. รายงานการซื้อขายหุ้นของผู้บริหาร ณ วันที่ 13 ก.พ. 2566

ชื่อบริษัท	ชื่อผู้บริหาร	ประเภท หลักทรัพย์	วันที่ได้มา /จำหน่าย	จำนวน (หุ้น)	ราคา (บาท)	รวม วิธีการได้มา/ (บาท) /จำหน่าย
SAMCO	นาย กิตติพล ปราโมช ณ อยุธยา	หุ้นสามัญ	09-02-66	50,000	1.49	74,500 ขาย
SVR	นาง พรรณีภา เริงศรีบุญ	หุ้นสามัญ	13-02-66	100,000	2.34	234,000 ซื้อ
SVR	นาย ปรีชา เปล่งผิว	หุ้นสามัญ	13-02-66	120,000	2.34	280,800 ซื้อ
Total					ซื้อ	514,800
					ขาย	74,500
					สุทธิ	<u>440,300</u>

2. ยอดซื้อ/ขายสุทธิสะสม 12 เดือนของหุ้นที่อยู่ภายใต้การวิเคราะห์ของ InnovestX

-

ปฏิทินหุ้น

อนุภาพันธ์				
จันทร์	อังคาร	พุธ	พฤหัสบดี	ศุกร์
13	14	15	16	17
XD CPNCG Bt0.24 DTAC Bt1.22 Share listing SC 17,235,048 Shares	New securities MEB (mai index) XD PTTEP Bt5 PD LPF Bt0.2038 Share listing BWG 400,000,000 Shares SAAM 5,465 Shares	XD TAPAC Bt0.02	XD FTREIT Bt0.187 XR TNL 2.3 : 1 @Bt33.06	
20	21	22	23	24
XD WHABT Bt0.173 XR PROSPECT XE RABBIT-W4 1 : 0.012 @Bt5.067 XB CIG 1,000 : 1	XD IRPC Bt0.03 PD 1DIV Bt0.25 TDEX Bt0.3	XD ADVANC Bt4.24 IMPACT Bt0.21 MC Bt0.45 XW TRITN 1 : 6,000 XB TRITN 46,365 : 1 PD DTAC Bt1.22	XD GGC Bt0.25 INOX Bt0.0243 INTUCH Bt1.56 SCCC Bt9 TOP Bt1.7 XE YGG-W1 1 : 1 @Bt12 PD TPIPP Bt0.09	XD GLOBAL Bt0.2546296296 GLOBAL 24 : 1 XD(ST) GPSC Bt0.3 PD METCO Bt18 OISHI Bt1.1 RAM Bt0.3 SCAP Bt0.8 SSC Bt0.34
27	28			
	PD AAPL80X IRC Bt0.291			

XD - Cash Dividend
 XD(ST) - Stock Dividend

PD - Payment Date
 XR - Rights for Common

XW - Rights for Warrant
 XT - Rights for Transferable Subscription Right

XE - Warrant Exercise
 CW - Capital write-down

SP - Suspension

Sharecode	Effdate	Enddate	หลักทรัพย์ที่เข้าช่วยมาตรการ กำกับการซื้อขาย			หลักทรัพย์ภายใต้เครื่องหมาย C		หลักทรัพย์ภายใต้ เครื่องหมาย NC (Non Compliance)	
			Turnover list	Level (**)	หมายเหตุ	Caution : "C"	สาเหตุ	"NC"	สาเหตุ
WAVE	02/03/2022	จนกว่าจะ ได้รับการ เปลี่ยนแปลง จาก SET	-	-	-	✓	วันที่ 02/03/2022 ขึ้นเครื่องหมาย C เหตุผล: ส่วนของผู้ถือหุ้น < 50% ของทุนชำระ: แล้ว สำหรับงบการเงิน ประจำปี สิ้นสุดวันที่ 31 ธันวาคม 2564	-	-
WAVE-W2	02/03/2022	จนกว่าจะ ได้รับการ เปลี่ยนแปลง จาก SET	-	-	-	✓		-	-
JCKH	03/03/2022	จนกว่าจะ ได้รับการ เปลี่ยนแปลง จาก SET	-	-	-	✓	วันที่ 03/03/2022 ขึ้นเครื่องหมาย C เหตุผล: ส่วนของผู้ถือหุ้น < 50% ของทุนชำระ: แล้ว สำหรับงบการเงิน ประจำปี สิ้นสุดวันที่ 31 ธันวาคม 2564	-	-
JCKH-W1	03/03/2022	จนกว่าจะ ได้รับการ เปลี่ยนแปลง จาก SET	-	-	-	✓		-	-
ACAP	17/05/2022	จนกว่าจะ ได้รับการ เปลี่ยนแปลง จาก SET	-	-	-	✓	วันที่ 17/05/2022 ขึ้นเครื่องหมาย C เหตุผล: ส่วนของผู้ถือหุ้น < 50% ของทุนชำระ: แล้ว สำหรับงบการเงิน ไตรมาสที่ 1 สิ้นสุดวันที่ 31 มีนาคม 2565 เหตุที่แก้ไขแล้ว : - ศาลยกคำร้องขอฟื้นฟูกิจการหรือมีการ ถอนคำร้องขอฟื้นฟูกิจการ หมายเหตุ : จนถึงปัจจุบัน งบการเงินไตรมาส 2 สิ้นสุดวันที่ 30 มิถุนายน 2565 ของบริษัท ยังคงมีส่วนของผู้ถือหุ้น < 50% ของทุนชำระแล้ว	-	-
EMC	18/05/2022	จนกว่าจะ ได้รับการ เปลี่ยนแปลง จาก SET	-	-	-	✓	วันที่ 18/05/2022 ขึ้นเครื่องหมาย C เหตุผล: ส่วนของผู้ถือหุ้น < 50% ของทุนชำระ: แล้ว สำหรับงบการเงิน ไตรมาสที่ 1 สิ้นสุดวันที่ 31 มีนาคม 2565	-	-
KC	19/05/2022	จนกว่าจะ ได้รับการ เปลี่ยนแปลง จาก SET	-	-	-	✓	วันที่ 19/05/2022 ขึ้นเครื่องหมาย C เหตุผล: ส่วนของผู้ถือหุ้น < 50% ของทุนชำระ: แล้ว สำหรับงบการเงิน ไตรมาสที่ 1 สิ้นสุดวันที่ 31 มีนาคม 2565	-	-
SMK	25/05/2022	จนกว่าจะ ได้รับการ เปลี่ยนแปลง จาก SET	-	-	-	✓	วันที่ 20/05/2022 ขึ้นเครื่องหมาย C เหตุผล: ศาลรับคำร้องขอฟื้นฟูกิจการ วันที่ 25/05/2022 เพิ่มเหตุขึ้นเครื่องหมาย C เหตุผล: ส่วนของผู้ถือหุ้น < 50% ของทุนชำระ: แล้ว สำหรับงบการเงิน ไตรมาสที่ 1 สิ้นสุดวันที่ 31 มีนาคม 2565	-	-
CIG	17/08/2022	จนกว่าจะ ได้รับการ เปลี่ยนแปลง จาก SET	-	-	-	✓	วันที่ 17//08/2022 ขึ้นเครื่องหมาย C เหตุผล: ส่วนของผู้ถือหุ้น < 50% ของทุนชำระ: แล้ว สำหรับงบการเงิน ไตรมาสที่ 2 สิ้นสุดวันที่ 30 มิถุนายน 2565	-	-
W	16/11/2022	จนกว่าจะ ได้รับการ เปลี่ยนแปลง จาก SET	-	-	-	✓	วันที่ 16//11/2022 ขึ้นเครื่องหมาย C เหตุผล: ส่วนของผู้ถือหุ้น < 50% ของทุนชำระ: แล้ว สำหรับงบการเงิน ไตรมาสที่ 3 สิ้นสุดวันที่ 30 กันยายน 2565	-	-
SKY	25/01/2023	14/02/2023	✓	1	ขยายช่วง ดำเนินการ	-	-	-	-
BWG	30/01/2023	17/02/2023	✓	1	-	-	-	-	-
MASTER	06/02/2023	24/02/2023	✓	1	-	-	-	-	-
SDC	07/02/2023	27/02/2023	✓	1	-	-	-	-	-
SDC-W1	07/02/2023	27/02/2023	✓	1	-	-	-	-	-
TRC	07/02/2023	27/02/2023	✓	1	-	-	-	-	-

หมายเหตุ:

- ที่มา: ตลาดหลักทรัพย์ (www.set.or.th) และ สมาคมบริษัทหลักทรัพย์ (www.asco.or.th)
- หุ่นตามตารางดังกล่าว เฟืองชื่อจะรวมถึงหุ้นในประเทศและหุ้นแสดงสิทธิในผลประโยชน์ที่เกิดจากหลักทรัพย์อ้างอิงของไทย (NVDR)
- หลักทรัพย์ที่มีเครื่องหมาย " ; " เป็น ใบแสดงสิทธิในผลประโยชน์ที่เกิดจากหลักทรัพย์อ้างอิงไทย (Non-Voting Depository Receipt :NVDR)

1. หลักทรัพย์ที่เข้าช่วยมาตรการกำกับการซื้อขาย (Turnover list)

Level ** ได้แก่

- Level 1 หมายถึง ให้ซื้อด้วยวงเงินสด 100% ก่อนซื้อ (บัญชี cash balance) และ ห้ามนำหลักทรัพย์ที่กำหนดค่าเป็นวงเงินซื้อขาย
- Level 2 หมายถึง ให้ซื้อด้วยวงเงินสด 100% ก่อนซื้อ และ ห้ามนำหลักทรัพย์ที่กำหนดค่าเป็นวงเงินซื้อขาย และ ห้าม Net Settlement
- Level 3 หมายถึง ห้ามซื้อขายชั่วคราว 1 วันทำการ (เฉพาะวันแรก); เมื่ออนุญาตให้ซื้อขาย ให้ซื้อด้วยวงเงินสด 100% ก่อนซื้อ และ ห้ามนำหลักทรัพย์ที่กำหนดค่าเป็นวงเงินซื้อขาย และ ห้าม Net Settlement

2. หลักทรัพย์ภายใต้เครื่องหมาย Caution : "C"

หลักทรัพย์ที่ถูกขึ้นเครื่องหมาย C จะต้องซื้อด้วยบัญชี Cash Balance (คือ สมาชิกต้องดำเนินการให้ลูกค้าวงเงินล่วงหน้ากับสมาชิกเต็มจำนวนก่อนซื้อหลักทรัพย์นั้น) ตั้งแต่วันที่ขึ้นเครื่องหมายเป็นต้นไป

ข้อสงวนสิทธิ์:

ข้อมูลในรายงานนี้เป็นข้อมูลที่มีการเปิดเผยต่อสาธารณะ ซึ่งนักลงทุนสามารถเข้าถึงได้โดยทั่วไป และเป็นข้อมูลที่เชื่อว่าน่าจะเชื่อถือได้ แต่ทั้งนี้ บริษัทหลักทรัพย์ อินโนเวสต์ เอกซ์ จำกัด (“บริษัท”) มิได้ยืนยันหรือรับรองถึงความถูกต้อง หรือสมบูรณ์ของข้อมูลดังกล่าวแต่อย่างใด ความคิดเห็นที่ปรากฏอยู่ในรายงานนี้เป็นเพียงการนำเสนอในมุมมองของบริษัท และเป็นความคิดเห็น ณ วันที่ที่ปรากฏในรายงานเท่านั้น ซึ่งอาจเปลี่ยนแปลงได้ภายหลังวันดังกล่าว โดยบริษัทไม่จำเป็นต้องแจ้งให้สาธารณชน หรือนักลงทุนทราบ รายงานนี้จัดทำขึ้นเพื่อเผยแพร่ข้อมูลให้แก่ นักลงทุนเท่านั้น บริษัทไม่รับผิดชอบต่อการนำข้อมูลหรือความคิดเห็นใดๆ ไปใช้ในทุกรูปแบบ ดังนั้นนักลงทุนจึงควรใช้ดุลพินิจในการพิจารณาตัดสินใจก่อนการลงทุน นอกจากนี้ บริษัท และ/หรือ บริษัทในเครือของบริษัทอาจมีส่วนเกี่ยวข้องหรือผลประโยชน์ใดๆ กับบริษัทใดๆ ที่ถูกกล่าวถึงในรายงานนี้ก็ได้

บริษัทหลักทรัพย์ อินโนเวสต์ เอกซ์ จำกัด (INVX) เป็นบริษัทย่อยที่ธนาคารไทยพาณิชย์ จำกัด (มหาชน) (SCB) ถือหุ้นทั้งหมด ข้อมูลใดๆ ที่เกี่ยวข้องกับ SCB มีวัตถุประสงค์เพื่อใช้ในการเปรียบเทียบเท่านั้น

เอกสารฉบับนี้จัดทำโดย บริษัทหลักทรัพย์ อินโนเวสต์ เอกซ์ จำกัด (INVX) ซึ่งมีธนาคารไทยพาณิชย์ จำกัด (มหาชน) (“ธนาคาร”) เป็นผู้ถือหุ้นรายใหญ่แต่เพียงผู้เดียว โดยธนาคารฯ เป็นที่ปรึกษาทางการเงินสำหรับธุรกรรมใด ๆ ของบริษัท เอสซีซี เคมิคอลส์ จำกัด (มหาชน) ความเห็น ชั่ว บทวิจย บทวิเคราะห์ ราคา ข้อความ การคาดการณ์ การประเมิน และ/หรือ ข้อมูลอื่นที่ระบุในเอกสารฉบับนี้ (“ข้อมูล”) มีวัตถุประสงค์เพื่อใช้เป็นข้อมูลทั่วไปเท่านั้น และไม่อาจตีความได้ว่าเป็นการให้คำแนะนำแก่บุคคลใดๆ หรือเป็นการเสนอซื้อ หรือเสนอขาย หรือชักชวนให้เสนอซื้อหรือเสนอขายหลักทรัพย์ โดย INVX และ/หรือกรรมการ พนักงาน และลูกจ้างของ INVX ย่อมไม่ต้องรับผิดชอบต่อความเสียหายใดๆ ทั้งความเสียหายทางตรง ความเสียหายทางอ้อม ความเสียหายจากการผิดสัญญา หรือความเสียหายอันสืบเนื่อง อันเป็นผลมาจากการใช้หรือการซื้อหรือการถือครองหรือการขายข้อมูล ทั้งนี้ รวมถึงแต่ไม่จำกัดเพียงการสูญเสียผลกำไร นักลงทุนพึงใช้ข้อมูลในเอกสารฉบับนี้ประกอบข้อมูลและความเห็นอื่นๆ รวมถึงพิจารณาของตัวในการตัดสินใจลงทุน ข้อมูลในเอกสารฉบับนี้จัดทำขึ้นจากแหล่งข้อมูลที่ INVX เห็นว่าน่าเชื่อถือ โดย INVX ไม่รับรองถึงความถูกต้อง สมบูรณ์ และ/หรือ ครบถ้วนของข้อมูลดังกล่าว

เอกสารฉบับนี้จัดทำโดย บริษัทหลักทรัพย์ อินโนเวสต์ เอกซ์ จำกัด (INVX) ซึ่งมีธนาคารไทยพาณิชย์ จำกัด (มหาชน) (“ธนาคาร”) เป็นผู้ถือหุ้นรายใหญ่แต่เพียงผู้เดียว โดยธนาคารฯ อาจได้รับการแต่งตั้งเป็นที่ปรึกษาทางการเงินสำหรับธุรกรรมใด ๆ ของบริษัท ไทยออยล์ จำกัด (มหาชน) ความเห็น ชั่ว บทวิจย บทวิเคราะห์ ราคา ข้อความ การคาดการณ์ การประเมิน และ/หรือ ข้อมูลอื่นที่ระบุในเอกสารฉบับนี้ (“ข้อมูล”) มีวัตถุประสงค์เพื่อใช้เป็นข้อมูลทั่วไปเท่านั้น และไม่อาจตีความได้ว่าเป็นการให้คำแนะนำแก่บุคคลใดๆ หรือเป็นการเสนอซื้อ หรือเสนอขาย หรือชักชวนให้เสนอซื้อหรือเสนอขายหลักทรัพย์ โดย INVX และ/หรือกรรมการ พนักงาน และลูกจ้างของ INVX ย่อมไม่ต้องรับผิดชอบต่อความเสียหายใดๆ ทั้งความเสียหายทางตรง ความเสียหายทางอ้อม ความเสียหายจากการผิดสัญญา หรือความเสียหายอันสืบเนื่อง อันเป็นผลมาจากการใช้หรือการซื้อถือครองหรือการขายข้อมูล ทั้งนี้ รวมถึงแต่ไม่จำกัดเพียงการสูญเสียผลกำไร นักลงทุนพึงใช้ข้อมูลในเอกสารฉบับนี้ประกอบข้อมูลและความเห็นอื่นๆ รวมถึงพิจารณาของตัวในการตัดสินใจลงทุน ข้อมูลในเอกสารฉบับนี้จัดทำขึ้นจากแหล่งข้อมูลที่ INVX เห็นว่าน่าเชื่อถือ โดย INVX ไม่รับรองถึงความถูกต้อง สมบูรณ์ และ/หรือ ครบถ้วนของข้อมูลดังกล่าว

เอกสารฉบับนี้จัดทำโดย บริษัทหลักทรัพย์ อินโนเวสต์ เอกซ์ จำกัด (INVX) ซึ่งมีธนาคารไทยพาณิชย์ จำกัด (มหาชน) (“ธนาคาร”) เป็นผู้ถือหุ้นรายใหญ่แต่เพียงผู้เดียว โดยธนาคารฯ ได้ทำหน้าที่เป็นที่ปรึกษาทางการเงิน Lead Arranger ของ บริษัท โกลบอล เพาเวอร์ ซินเนอร์ยี จำกัด (มหาชน) ความเห็น ชั่ว บทวิจย บทวิเคราะห์ ราคา ข้อความ การคาดการณ์ การประเมิน และ/หรือ ข้อมูลอื่นที่ระบุในเอกสารฉบับนี้ (“ข้อมูล”) มีวัตถุประสงค์เพื่อใช้เป็นข้อมูลทั่วไปเท่านั้น และไม่อาจตีความได้ว่าเป็นการให้คำแนะนำแก่บุคคลใดๆ หรือเป็นการเสนอซื้อ หรือเสนอขาย หรือชักชวนให้เสนอซื้อหรือเสนอขายหลักทรัพย์ โดย INVX และ/หรือกรรมการ พนักงาน และลูกจ้างของ INVX ย่อมไม่ต้องรับผิดชอบต่อความเสียหายใดๆ ทั้งความเสียหายทางตรง ความเสียหายทางอ้อม ความเสียหายจากการผิดสัญญา หรือความเสียหายอันสืบเนื่อง อันเป็นผลมาจากการใช้หรือการซื้อถือครองหรือการขายข้อมูล ทั้งนี้ รวมถึงแต่ไม่จำกัดเพียงการสูญเสียผลกำไร นักลงทุนพึงใช้ข้อมูลในเอกสารฉบับนี้ประกอบข้อมูลและความเห็นอื่นๆ รวมถึงพิจารณาของตัวในการตัดสินใจลงทุน ข้อมูลในเอกสารฉบับนี้จัดทำขึ้นจากแหล่งข้อมูลที่ INVX เห็นว่าน่าเชื่อถือ โดย INVX ไม่รับรองถึงความถูกต้อง สมบูรณ์ และ/หรือ ครบถ้วนของข้อมูลดังกล่าว

เอกสารฉบับนี้จัดทำโดย บริษัทหลักทรัพย์ อินโนเวสต์ เอกซ์ จำกัด (INVX) ซึ่งมีธนาคารไทยพาณิชย์ จำกัด (มหาชน) (“ธนาคาร”) เป็นผู้ถือหุ้นรายใหญ่แต่เพียงผู้เดียว บริษัทหลักทรัพย์จัดการกองทุน ไทยพาณิชย์ จำกัด (“SCBAM”) ซึ่งมีธนาคารไทยพาณิชย์ จำกัด (มหาชน) (“ธนาคาร”) เป็นผู้ถือหุ้นรายใหญ่แต่เพียงผู้เดียว โดยธนาคารฯ ได้ทำหน้าที่เป็นที่ปรึกษาทางการเงินของ กองทุนรวมโครงสร้างพื้นฐานโทรคมนาคม ดิจิทัล SCBAM ได้ทำหน้าที่เป็นผู้จัดการกองทุนของ กองทุนรวมโครงสร้างพื้นฐานโทรคมนาคม ดิจิทัล ความเห็น ชั่ว บทวิจย บทวิเคราะห์ ราคา ข้อความ การคาดการณ์ การประเมิน และ/หรือ ข้อมูลอื่นที่ระบุในเอกสารฉบับนี้ (“ข้อมูล”) มีวัตถุประสงค์เพื่อใช้เป็นข้อมูลทั่วไปเท่านั้น และไม่อาจตีความได้ว่าเป็นการให้คำแนะนำแก่บุคคลใดๆ หรือเป็นการเสนอซื้อ หรือเสนอขาย หรือชักชวนให้เสนอซื้อหรือเสนอขายหลักทรัพย์ โดย INVX และ/หรือกรรมการ พนักงาน และลูกจ้างของ INVX ย่อมไม่ต้องรับผิดชอบต่อความเสียหายใดๆ ทั้งความเสียหายทางตรง ความเสียหายทางอ้อม ความเสียหายจากการผิดสัญญา หรือความเสียหายอันสืบเนื่อง อันเป็นผลมาจากการใช้หรือการซื้อถือครองหรือการขายข้อมูล ทั้งนี้ รวมถึงแต่ไม่จำกัดเพียงการสูญเสียผลกำไร นักลงทุนพึงใช้ข้อมูลในเอกสารฉบับนี้ประกอบข้อมูลและความเห็นอื่นๆ รวมถึงพิจารณาของตัวในการตัดสินใจลงทุน ข้อมูลในเอกสารฉบับนี้จัดทำขึ้นจากแหล่งข้อมูลที่ INVX เห็นว่าน่าเชื่อถือ โดย INVX ไม่รับรองถึงความถูกต้อง สมบูรณ์ และ/หรือ ครบถ้วนของข้อมูลดังกล่าว

การซื้อขายฟิวเจอร์สและออปชั่น (Futures and Options) มีความเสี่ยงสูงที่อาจก่อให้เกิดผลขาดทุนอย่างมีนัยสำคัญ จึงไม่เหมาะสำหรับบุคคลทุกกลุ่ม ทั้งนี้ ก่อนการตัดสินใจซื้อขายฟิวเจอร์สและออปชั่น ท่านควรพิจารณาถึงฐานะทางการเงิน วัตถุประสงค์ในการลงทุน ประสบการณ์ในการลงทุนของท่าน ตลอดจนความเสี่ยงที่ท่านสามารถยอมรับได้อย่างรอบคอบ เนื่องจากมีความเป็นไปได้ที่ท่านอาจสูญเสียเงินลงทุนมากกว่าเงินลงทุนเริ่มแรก ท่านควรพิจารณาถึงความเสี่ยงทั้งหมดที่อาจเกิดขึ้นจากการซื้อขายฟิวเจอร์สและออปชั่น และท่านควรตัดสินใจลงทุนด้วยตนเอง และ/หรือ ในกรณีที่มีข้อสงสัย ท่านควรขอคำแนะนำจากที่ปรึกษาทางการเงิน

เอกสารฉบับนี้จัดทำขึ้นเพื่อส่งให้บุคคลที่กำหนด (intended recipient) เท่านั้น และห้ามมิให้ผู้ใดนำข้อมูลในเอกสารฉบับนี้ไปทำซ้ำ ส่งต่อ เผยแพร่ ขาย จำหน่าย คัดลอก นำออกแสดง หรือนำไปแสวงหาประโยชน์ในเชิงพาณิชย์ ไม่ว่าด้วยวิธีการใด ๆ โดยมิได้รับอนุญาตเป็นลายลักษณ์อักษรจาก INVX เป็นการล่วงหน้า

©สงวนลิขสิทธิ์ 2565 บริษัทหลักทรัพย์ อินโนเวสต์ เอกซ์ จำกัด

CG Rating 2022 Companies with CG Rating

Companies with Excellent CG Scoring

AAV, ADVANC, AF, AH, AIRA, AJ, AKP, AKR, ALLA, ALT, AMA, AMARIN, AMATA, AMATAV, ANAN, AOT, AP, APURE, ARIP, ASP, ASW, AUCT, AWC, AYUD, BAFS, BAM;BANPU, BAY, BBIK, BBL, BCP, BCPG, BDMS, BEM, BEYOND, BGC, BGRIM, BIZ, BKI, BOL, BPP, BRR, BTS, BTW, BWG, CENTEL, CFRESH, CGH, CHEWA, CHO, CIMBT, CK, CKP, CM, CNT, COLOR, COM7, COMAN, COTTO, CPALL, CPF, CPI, CPN, CRC, CSS, DDD, DELTA, DEMCO, DOHOME, DRT, DTAC, DUSIT, EA, EASTW, ECF, ECL, EE, EGCO, EPG, ETC, ETE, FN, FNS, FPI, FPT, FSMART, FVC, GC, GEL, GFPT, GGC, GLAND, GLOBAL, GPI, GPSC, GRAMMY, GULF, GUNKUL, HANA, HARN, HENG, HMPRO, ICC, ICHI, III, ILINK, ILM, IND, INTUCH, IP, IRC, IRPC, ITEL, IVL, JTS, JWD, K, KBANK, KCE, KEX, KGI, KKP, KSL, KTB, KTC, LALIN, LANNA, LHFG, LIT, LOXLEY, LPN, LRH, LST, MACO, MAJOR, MAKRO, MALEE, MBK, MC, MCOT, METCO, MFEI, MINT, MONO, MOONG, MSC, MST, MTC, MVP, NCL, NEP, NER, NKI, NOBLE, NSI, NVD, NYT, OISHI, OR, ORI, OSP, OTO, PAP, PCSGH, PDG, PDJ, PG, PHOL, PLANB, PLANET, PLAT, PORT, PPS, PR9, PREB, PRG, PRM, PSH, PSL, PTG, PTT, PTTEP, PTTGC, PYLON, Q-CON, QH, QTC, RATCH, RBF, RS, S, S&J, SAAM, SABINA, SAMART, SAMTEL, SAT, SC, SCB, SCC, SCCC, SCG, SCGP, SCM, SCN, SDC, SEAFCO, SEAOL, SE-ED, SELIC, SENA, SENAJ, SGF, SHR, SICT, SIRI, SIS, SITHAI, SMP, SNC, SONIC, SORKON, SPALI, SPI, SPRC, SPVI, SSC, SSSC, SST, STA, STGC, STGT, STI, SUN, SUSCO, SUTHA, SVI, SYMC, SYNTEC, TACC, TASCOT;TCAP, TEAMG;TFMAMA, THANA, THANI, THCOM, THG;THIP, THRE, THREL, TIPCO, TISCO, TK, TKN, TKS, TKT, TMILL, TMT, TNDT, TNITY, TOA, TOP, TPBI, TQM, TRC, TRUE;TSC, TSR, TSTE, TSTH, TTA, TTB, TTCL, TTW, TV, TVDH, TVI, TVO, TWPC, U, UAC, UBIS, UPOIC, UV, VCOM, VGI, VIH, WACOAL, WAVE, WHA, WHAUP, WICE, WINNER, XPG, ZEN

Companies with Very Good CG Scoring

2S, 7UP, ABICO, ABM, ACE, ACG, ADB, ADD, AEONTS, AGE, AHC, AIE, AIT, ALUCON, AMANAH, AMR, APCO, APCS, AQUA, ARIN, ARROW, AS, ASAP, ASEFA, ASIA, ASIAN, ASIMAR, ASK, ASN, ATP30, B, BA, BC, BCH, BE8, BEC, SCAP, BH, BIG, BJC, BJCHI, BLA, BR, BRI, BROOK, BSM, BYD, CBG, CEN, CHARAN, CHAYO, CHG, CHOTI, CHOW, CI, CIG, CITY, CIVIL, CMC, CPL, CPW, CRANE, CRD, CSC, CSP, CV, CWT, DCC, DHOUSE, DITTO, DMT, DOD, DPAINT, DV8, EASON, EFORL, ERW, ESSO, ESTAR, FE, FLOYD, FORTH, FSS, FTE, GBX, GCAP, GENCO, GJS, GTB, GYT, HEMP, HPT, HTC, HUMAN, HYDRO, ICN, IFS, IIG, IMH, INET, INGRS, INSET, INSURE, IRCP, IT, ITD, J, JAS, JCK, JCKH, JMT, JR, KBS, KCAR, KIAT, KISS, KK, KOOL, KTIS, KUMWEL, KUN, KWC, KWM, L&E, LDC, LEO, LH, LHK, M, MATCH, MBAX, MEGA, META, MFC, MGT, MICRO, MILL, MITSIB, MK, MODERN*, MTI, NBC, NCAP, NCH, NDR, NETBAY, NEX, NINE, NATION, NNCL, NOVA, NPK, NRF, NTV, NUSA, NWR, OCC, OGC, ONEE, PACO, PATO, PB, PICO, PIMO, PIN, PJW, PL, PLE, PM, PMTA, PPP, PPM, PRAPAT, PRECHA, PRIME, PRIN, PRINC, PROEN, PROS, PROUD, PSG, PSTC, PT, PTC, QLT, RCL, RICHY, RJH, ROJNA, RPC, RT, RWI, S11, SA, SABUY, SAK, SALEE, SAMCO, SANKO, SAPPE, SAWAD, SCI, SCP, SE, SECURE, SFLEX, SFP, SFT, SGP, SIAM, SINGER, SKE, SKN, SKR, SKY, SLP, SMART, SMD, SMIT, SMT, SNNP, SNP, SO, SPA, SPC, SPCG, SR, SRICHA, SSF, SSP, STANLY, STC, STPI, SUC, SVOA, SVT, SWC, SYNEX, TAE, TAKUNI, TCC, TCMC, TFG, TFI, TFMAMA, TGH, THANI, THCOM, THIP, THRE, THREL, TIDLOR, TIGER, TIPH, TITLE, TM, TMC, TMD, TMI, TNL, TNP, TNR, TOG, TPA, TPAC, TPCS, TPIPL, TPIPP, TPLAS, TPS, TQR, TRITN, TRT, TRU, TRV, TSE, TVT, TWP, UBE, UEC, UKEM, UMI, UOBKH, UP, UPF, UTP, VIBHA, VL, VPO, VRANDA, WGE, WIJK, WIN, WINMED, WORK, WP, XO, YUASA, ZIGA

Companies with Good CG Scoring

A, A5, AI, ALL, ALPHAX, AMC, APP, AQ, AU, B52, BEAUTY, BGT, BLAND, BM, BROCK, BSBM, BTNC, CAZ, CCP, CGD, CMAN, CMO, CMR;CPANEL, CPT, CSR, CTW, D, DCON, EKH, EMC, EP, EVER, F&D, FMT, GIFT, GLOCON, GLORY, GREEN, GSC, HL, HTECH, IHL, INOX, JAK, JMART, JSP;JUBILE, KASET, KCM, KWI, KYE, LEE, LPH, MATI, M-CHAI, MCS, MDX, MENA, MJD, MORE, MPIC, MUD, NC, NEWS, NFC, NSL, NV, PAF, PEACE, PF, PK, PPM, PRAKIT, PTL, RAM, ROCK, RP, RPH, RSP, SIMAT, SISB, SK, SOLAR, SPACK, SPG, SQ, STARK, STECH, SUPER, SVH, PTECH, TC;TCCC, TCJ, TEAM, THE, THMUI, TKC;TNH, TNPC, TOPP, TPCH, TPOLY, TRUBB, TTI, TYCN, UMS, UNIQ;UPA, UREKA, VARO, W, WFX, WPH, YGG

Corporate Governance Report

The material contained in this publication is for general information only and is not intended as advice on any of the matters discussed herein. Readers and others should perform their own independent analysis as to the accuracy or completeness or legality of such information. The Thai Institute of Directors, its officers, the authors and editor make no representation or warranty as to the accuracy, completeness or legality of any of the information contained herein. By accepting this document, each recipient agrees that the Thai Institute of Directors Association, its officers, the authors and editor shall not have any liability for any information contained in, or for any omission from, this publication.

The survey result is as of the date appearing in the Corporate Governance Report of Thai Listed Companies. As a result, the survey result may be changed after that date. InnovestX Securities Company Limited does not conform nor certify the accuracy of such survey result.

To recognize well performers, the list of companies attaining "Good", "Very Good" and "Excellent" levels of recognition (Not including listed companies qualified in the "no announcement of the results" clause from 1 January 2021 to 27 October 2022) is publicized.

* บริษัทหรือกรรมการหรือผู้บริหารของบริษัทที่มีส่วนดำเนินการกำกับดูแลกิจการ เช่น การกระทำผิดเกี่ยวกับหลักทรัพย์ การทุจริต คอร์รัปชัน เป็นต้น ซึ่งการให้ข้อมูล CGR ควรระมัดระวังข้อมูลที่เกี่ยวข้องด้วย

Anti-corruption Progress Indicator

Certified (ได้สมรรถนะ)

2S, 7UP, ADVANC, AF, AI, AIE, AIRA, AJ, AKP, AMA, AMANAH, AMATA, AMATAV, AP, APCS, AS, ASIAN, ASK, ASP, AWC, AYUD, B, BAFS, BAM, BANPU, BAY, BBL, BCH, BCP, BCPG, BE8, BEC, BEYOND, BGC, BGRIM, BKI, BLA, BPP, BROOK, BRR, BSBM, BTS, BWG, CEN, CENTEL, CFRESH, CGH, CHEWA, CHOTI, CHOW, CIG, CIMBT, CM, CMC, COM7, COTTO, CPALL, CPF, CPI, CPL, CPN, CRC, CSC, DCC, DELTA, DEMCO, DIMET, DRT, DTAC, DUSIT, EA, EASTW, EGCO, EP, EPG, ERW, ESTAR, ETE, FE, FNS, FPI, FPT, FSMART, FSS, FTE, GBX, GCAP, GENCO, GEL, GFPT, GGC, GJS, GPI, GPSC, GSTEEL, GULF, GUNKUL, HANA, HARN, HEMP, HENG, HMPRO, HTC, ICC, ICHI, IFS, III, ILINK, INET, INSURE, INTUCH, IRC, IRPC, ITEL, IVL, JKN, JR, K, KASET, KBANK, KBS, KCAR, KCE, KGEN, KGI, KKP, KSL, KTB, KTC, KWI, L&E, LANNA, LH, LHFG, LHK, LPN, LRH, M, MAJOR, MAKRO, MALEE, MATCH, MBAX, MBK, MC, MCOT, META, MFC, MFEI, MILL, MINT, MONO, MOONG, MSC, MST, MTC, MTI, NEP, NINE, NKI, NOBLE, NOK, NSI, NWR, OCC, OGC, ORI, PAP, PATO, PB, PCSGH, PDG, PDJ, PG, PHOL, PK, PL, PLANB, PLANET, PLAT, PM, PPP, PPM, PR9, PREB, PRG, PRINC, PROS, PSH, PSL, PSTC, PT, PTC, PTT, PTTEP, PTTGC, PYLON, Q-CON, QH, QLT, QTC, RABBIT, RATCH, RML, RWI, S&J, SAAM, SABINA, SAPPE, SAT, SC, SCB, SCC, SCCC, SCG, SCGP, SCM, SCN, SEAOL, SE-ED, SELIC, SENA, SGP, SINGER, SIRI, SITHAI, SKR, SMIT, SMK, SMP, SNC, SNP, SORKON, SPACK, SPALI, SPC, SPI, SPRC, SRICHA, SSF, SSP, SSSC, SST, STA, STGT, STOWER, SUSCO, SVI, SYMC, SYNTEC, TAE, TAKUNI, TASCOT, TCAP, TCMC, TFG, TFI, TFMAMA, TGH, THANI, THCOM, THIP, THRE, THREL, TIDLOR, TIPCO, TISCO, TKS, TKT, TMILL, TMT, TNITY, TNL, TNP, TNR, TOG, TOP, TOPP, TPA, TPAC, TPCS, TPP, TRU, TRUE, TSC, TSTE, TSTH, TTA, TTB, TTCL, TU, TVDH, TVI, TVO, TWPC, UBE, UBIS, UEC, UKEM, UOBKH, UPF, UV, VGI, VIH, WACOAL, WHA, WHAUP, WICE, WIJK, XO, YUASA, ZEN, ZIGA

Declared (ได้มาตรฐาน)

AH, ALT, APCO, ASW, B52, CHG, CI, CPR, CPW, DDD, DHOUSE, DOHOME, ECF, EKH, ETC, EVER, FLOYD, GLOBAL, ILM, INOX, J, JMART, JMT, JTS, KEX, KUMWEL, LDC, MEGA, NCAP, NOVA, NRF, NUSA, OR, PIMO, PLE, RS, SAK, SIS, SSS, STECH, SUPER, SVT, TKN, TMD, TMI, TQM, TRT, TSI, VARO, VCOM, VIBHA, W, WIN

N/A

24CS, 3K-BAT, A, A5, AAI, AAV, ABM, ACAP, ACC, ACE, ACG, ADB, ADD, AEONTS, AFC, AGE, AHC, AIT, AJA, AKR, ALL, ALLA, ALPHAX, ALUCON, AMAR, AMARIN, AMC, AMR, ANAN, AOT, APEX, APURE, AQ, AQUA, ARIN, ARIP, ARROW, ASAP, ASEFA, ASIA, ASIMAR, ASN, ATP30, AU, AUCT, AURA, BA, BBIK, BC, BCT, BDMS, BEAUTY, BEM, BGT, BH, BIG, BIOTEC, BIS, BIZ, BJC, BJCHI, BKD, BLAND, BLESS, BLISS, BM, BOL, BR, BRI, BROCK, BSM, BTG, BTNC, BTW, BUI, BVG, BYD, CAZ, CBG, CCET, CCP, CEYE, CGD, CH, CHARAN, CHAYO, CHIC, CHO, CITY, CIVIL, CK, CKP, CMAN, CMO, CMR, CNT, COLOR, COMAN, CPANEL, CPH, CPT, CRANE, CRD, CSP, CSR, CSS, CTW, CV, CWT, D, DCON, DITTO, DMT, DOD, DPAINT, DTCENT, DTCT, DV8, EASON, ECL, EE, EFORL, EMC, ESSO, F&D, FANCY, FMT, FN, FORTH, FTI, FVC, GENCO, GIFT, GL, GLAND, GLOCON, GLORY, GRAMMY, GRAND, GREEN, GSC, GTB, GYT, HFT, HL, HPT, HTECH, HUMAN, HYDRO, ICN, IFEC, IHL, IIG, IMH, IND, INGRS, INSET, IP, IRCP, IT, ITC, ITD, ITNS, JAK, JAS, JCK, JCKH, JCT, JDF, JSP, JUBILE, JWD, KAMART, KC, KCC, KCM, KDH, KIAT, KISS, KJL, KK, KKC, KLINIQ, KOOL, KTIS, KTMS, KUN, KWC, KWM, KYE, LALIN, LEE, LEO, LIT, LOXLEY, LPH, LST, MACO, MANRIN, MASTER, MATI, MAX, M-CHAI, MCS, MDX, MENA, METCO, MGT, MICRO, MIDA, MITSIB, MJD, MK, ML, MODERN, MORE, MOSHI, MPIC, MTW, MUD, MVP, NATION, NC, NCH, NCL, NDR, NER, NETBAY, NEW, NEWS, NFC, NNCL, NPK, NSL, NTSC, NTV, NV, NVD, NYT, OHTL, OISHI, ONEE, OSP, OTO, PACE, PACO, PAF, PCC, PEACE, PERM, PF, PICO, PIN, PJW, PLUS, PMTA, POLAR, POLY, POMPU, PORT, POST, PPM, PQS, PRAKIT, PRAPAT, PRECHA, PRI, PRIME, PRIN, PRO, PROEN, PROUD, PSG, PTC, PTECH, PTL, RAM, RBF, RCL, RICHY, RJH, ROCK, ROH, ROJNA, RP, RPC, RPH, RSP, RT, S, S11, SA, SABUY, SAF, SAFARI, SALEE, SAM, SAMART, SAMCO, SAMTEL, SANKO, SAUCE, SAWAD, SAWANG, SCAP, SCI, SCP, SDC, SE, SEAFCO, SECURE, SENAJ, SFLEX, SFP, SFT, SGF, SHANG, SHR, SIAM, SICT, SIMAT, SISB, SK, SKE, SKN, SKY, SLM, SLP, SM, SMART, SMD, SMT, SNNP, SO, SOLAR, SONIC, SPA, SPCG, SPG, SPVI, SQ, SR, SSC, STANLY, STARK, STC, STGC, STHAI, STI, STP, STPI, SUC, SUN, SUTHA, SVOA, SVR, SWC, SYNEX, TACC, TAPAC, TC, TCC, TCCC, TCJ, TCOAT, TEAM, TEAMG, TEGH, TEKA, TFM, TGE, TGPRO, TH, THAI, THANA, THE, THG, THL, THMUI, TIGER, TIPH, TITLE, TK, TKC, TLI, TM, TMC, TMD, TNDT, TNH, TNPC, TOA, TPAC, TPBI, TPI, TPIPL, TPIPP, TPLAS, TPOLY, TPS, TQR, TR, TRC, TRITN, TRUBB, TRV, TSE, TSF, TSR, TTI, TTT, TTW, TVT, TWP, TWZ, TYCN, UAC, UBA, UMI, UMS, UNIQ, UP, UPA, UPOIC, UREKA, UTP, UVAN, VL, VNG, VPO, VRANDA, WARRIX, WAVE, WFX, WGE, WINMED, WINNER, WORK, WORLD, WP, WPH, XPG, YGG, YONG

Explanations

Companies participating in Thailand's Private Sector Collective Action Coalition Against Corruption programme (Thai CAC) under Thai Institute of Directors (as of July 7, 2022) are categorised into: companies that have declared their intention to join CAC, and companies certified by CAC.