

**Today Selections >> ADVANC, Q-CON, PTTGC**


Stock	S	R	Comment
ADVANC	207.00	214.00	คาด deal ชื้อ 3BB จบ 1Q23 นี้ ดันขึ้นแทนเบอร์ 1 ธุรกิจ Fiber
Q-CON	11.50	12.50	กำไร 4Q22 โต 3 เท่า YoY
PTTGC	50.00	52.00	รายงานขาดทุนน้อยกว่าตลาดคาด

**Market Summary**

	Closed	+/-	%Chg
SET	1,664.89	+ 0.32	+ 0.02
SET50	990.97	+ 1.87	+ 0.19
SET100	2,233.06	+ 2.51	+ 0.11
Mai	600.83	- 5.72	- 0.94
Dow Jones	34,245.93	+376.66	+1.11
Nasdaq	11,891.79	+173.67	+1.48
Nikkei	27,427.32	- 243.66	- 0.88
Hang Seng	21,164.42	- 26.00	- 0.12
SET Mkt. Cap (Btmn)	20,395.36		
SET Turnover (Btmn)	52,860.52		
PER(x)	18.27		

**Sideways / JMT / PTTGC**

- **SET:** คาด SET Index แกว่งตัว Sideways โดยถึงแม้ตลาดหุ้นสหรัฐฯ เมื่อคืนนี้จะปิดบวก แต่ด้วยสัญญาณ Fund flow ที่ยังอ่อนแรง น่าจะยังทำให้ดัชนีปรับขึ้นแรงๆ ได้ยากอยู่ จุดสังเกตที่น่าสนใจได้แก่เงินบาทที่เดินหน้าอ่อนค่าอย่างต่อเนื่อง แม้ USD จะอ่อนค่าในระยะสั้นแล้วก็ตาม **ในเชิงกลยุทธ์** แนะนำเพียง Wait & See และถือครองหุ้นในส่วนที่เหลือต่อไป สำหรับปัจจัยวันนี้ แนะนำติดตามรายงานตัวเลข CPI ของสหรัฐฯ ซึ่งเราได้ทำการ Preview ไปแล้วเมื่อวานนี้
- **Bowman:** สำหรับความเห็นกรรมการ Fed หนึ่งท่านที่เป็น Voters เมื่อคืนนี้ ได้แก่ นาง Michelle Bowman เธอได้ออกมากล่าวว่า "ยังมีความจำเป็นที่ Fed จะดำเนินการปรับขึ้นอัตราดอกเบี้ยต่อไป เพื่อที่จะกดระดับเงินเฟ้อลงให้เข้าสู่กรอบเป้าหมายของ Fed ซึ่งการกระทำเช่นนี้ ย่อมนำมาสู่การเติบโตทางเศรษฐกิจที่ซบเซา และตลาดแรงงานที่ชะลอตัวลง" มองค่าพุดดังกล่าวไม่ได้มีอิทธิพลใดมากนัก และทำให้ Fed Funds futures ล่าสุด ยังคงบ่งชี้ความน่าจะเป็นของการขึ้นดอกเบี้ยในเดือนพ.ค. อยู่ที่ราว 76% ใกล้เคียงเดิม
- **JMT** ประกาศกำไร 4Q65 ที่ 490 ล้านบาท เติบโต 8%QoQ และ 3%YoY ท้าระดับ New High ใกล้เคียงกับที่คาดไว้ก่อนหน้านี้ โดยยอดจัดเก็บกระแสเงินสดอ่อนตัวลงเล็กน้อยในไตรมาสนี้ แต่มีส่วนแบ่งกำไรจาก JK AMC และธุรกิจประกันที่ปรับตัวดีขึ้นเข้ามาช่วยหนุน สำหรับภาพรวมกำไรปี 66 ประเมินปัจจัยกดดันต่างๆ จะน้อยลง ไม่ว่าจะเป็นการจัดเก็บกระแสเงินสดที่ดีขึ้นตามภาวะเศรษฐกิจ และการซื้อหนี้ที่กลับมาเพิ่มขึ้นหลังหมดมาตรการช่วยเหลือลูกหนี้ เราคาดการณ์กำไรปีนี้จะอยู่ที่ 2.5 พันล้านบาท เติบโตดีขึ้น 43%YoY ทั้งนี้บริษัทมีแผนจะนำ JAM ซึ่งเป็นบริษัทลูกเข้า IPO ซึ่งยังคงติดตามโครงสร้างและแผนธุรกิจอีกครั้งหนึ่ง แต่เรามองว่าราคาหุ้นที่อ่อนตัวลงมาทำให้ Downside ต่ำมากแล้ว จึงคงคำแนะนำ "ซื้อ" ให้ราคาเป้าหมายที่ 80 บาท
- **PTTGC:** บริษัทรายงานขาดทุนใน 4Q22 ที่ 1 พันล้านบาท ขาดทุนน้อยกว่าที่เราและตลาดคาด โดยการปรับลดลง YoY เนื่องจากการปิดซ่อมโรงกลั่นและ Stock loss ในขณะที่ปรับดีขึ้น QoQ จาก Stock loss ที่น้อยลง ถ้าไม่นับรวมรายการพิเศษ Core earnings ยังขาดทุนราว 3.6 พันล้านบาท เนื่องด้วยมีการปิดซ่อมบำรุงโรงกลั่น และ Spread ปีโตรอยู่ในระดับต่ำ ทั้งนี้คาดแนวโน้มกำไร 1Q23 จะเพิ่มขึ้น QoQ โรงกลั่นกลับมาปกติ Spread เริ่มมีโมเมนตัมเชิงบวก หลังแนวโน้มราคาปีโตรเคมีเริ่มปรับดีขึ้น จากที่จีนเปิดประเทศ อาทิราคาเม็ดพลาสติกที่เริ่มปรับขึ้น 5-10% QoQ แนะนำ "ซื้อเชิงกำไร" และราคาเป้าหมายปี 2023 ที่ 55.00 บาท

**Stock Top Active**

PTTEP	ADVANC	AOT	DELTA	BBL
-------	--------	-----	-------	-----

**Sector Top Active**

ENERG	ICT	BANK
-------	-----	------

**Investors Data – SET (Btmn)**

13 Feb.23	Buy	Sell	Net
Institution	4,490	4,455	35
Proprietary	4,538	4,047	491
Foreign	26,842	27,965	-1,124
Local	16,991	16,394	597
1-13 Feb.23	Buy	Sell	Net
Institution	39,374	34,756	4,618
Proprietary	42,060	40,055	2,005
Foreign	256,164	277,115	-20,951
Local	192,219	177,890	14,329

**Commodities**

	13 Feb.23	10 Feb.23	Chg	%Chg
Bt/US\$	33.73	33.64	+0.09	+0.27
US\$/Yuan	6.822	6.808	+0.01	+0.20
US Bond Yield 10y(%)	3.698	3.745	-0.05	-1.27
Brent Oil (US\$/bbl)	86.61	86.39	+0.22	+0.25
Nymex Oil (US\$/bbl)	80.14	79.72	+0.42	+0.53
Gold Spot (US\$/oz)	1,852.60	1,865.14	-12.54	-0.67
Baltic Dry Index	616.00	602.00	+14.00	+2.33
Dollar Index (DXYO)	103.30	103.61	-0.31	-0.30

**Today's Event**

- **PTTEP XD** 5.00 บาท
- **BWG** ลุกหุ้นเข้า 400,000,000 หุ้น
- **SAAM** ลุกหุ้นเข้า 5,465 หุ้น
- **MEB** เข้าซื้อขายเป็นวันแรก (300mn sh @ Bt28.50) ตลาด MAI

แนวรับ 1,653 แนวต้าน 1,676

**บทวิเคราะห์วันนี้**

- **PTTGC (ซื้อเชิงกำไร ราคาเป้าหมาย 55 บาท)** PTTGC คาด 4Q22 ขาดทุนน้อยกว่าคาด แนวโน้มค่อยๆ ฟื้นตัว
- **JMT (ซื้อ ราคาเป้าหมาย 80 บาท)** กำไร 4Q65 ทำ New High ตามคาด
- **TEGH (ซื้อ ราคาเป้าหมาย 6.60 บาท)** คาดกำไร 4Q65 ปรับตัวดีขึ้น หลังธุรกิจปาล์มเริ่มฟื้นตัว


 นุตชาติ เมฆชาลี  
 CFA, FRM (ID: 31379)  
 E-mail: nuttachart@trinitythai.com

บริษัทหลักทรัพย์ ทรินิตี้ จำกัด, 179 อาคารบางกอก ซิตี้ ทาวเวอร์ ชั้น 25-26, 29 ถนนสาทรใต้ เขตสาทร กรุงเทพฯ 10120 โทรศัพท์ 0-2088-9100 โทรสาร 0-2088-9399

รายงานฉบับนี้จัดทำขึ้นโดยข้อมูลเท่าที่ปรากฏและเชื่อว่าเป็นที่น่าเชื่อถือได้แต่ไม่เป็นการยืนยันความถูกต้องและความสมบูรณ์ของข้อมูลนั้นๆ โดยบริษัทหลักทรัพย์ ทรินิตี้ จำกัด ผู้จัดทำขอสงวนสิทธิ์ในการเปลี่ยนแปลงความเห็นหรือประมาณการต่างๆ ที่ปรากฏในรายงานฉบับนี้โดยไม่ต้องแจ้งล่วงหน้า รายงานฉบับนี้มีวัตถุประสงค์เพื่อใช้ประกอบการตัดสินใจของนักลงทุน โดยไม่ได้เป็นการชี้แนะหรือชักชวนให้ นักลงทุนทำการซื้อหรือขายหลักทรัพย์ หรือตราสารทางการเงินใดๆ ที่ปรากฏในรายงาน

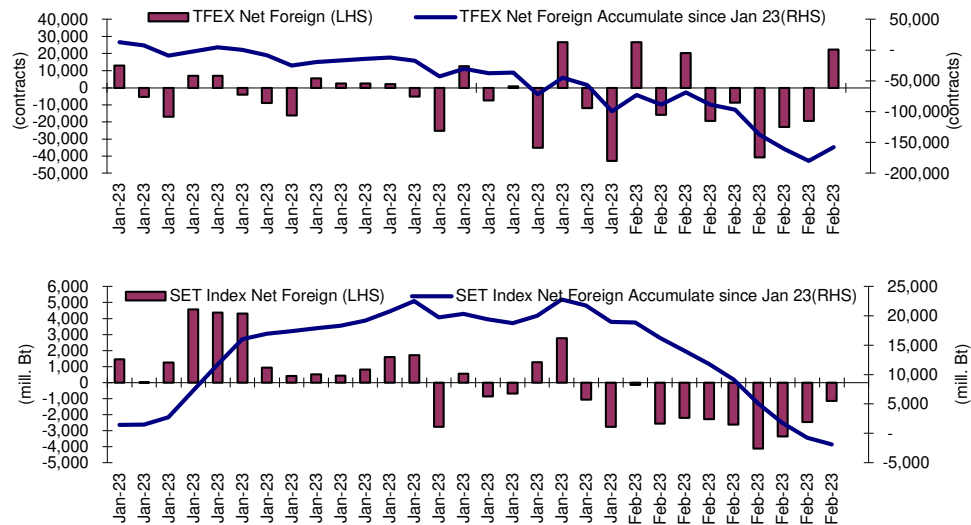
## Fund Flow

### Foreign Portfolio Investment in Equities (Asia ex. Japan)

	As at	Day	WTD Net	MTD Net	YTD Net
India	10-Feb	209.0	-235.1	-398.7	-4,058.3
Indonesia	13-Feb	-26.9	-26.9	267.8	63.7
Malaysia	10-Feb	-21.1	-94.8	-102.3	-184.0
Philippines	13-Feb	-6.8	-6.8	-17.5	104.6
South Korea	13-Feb	117.3	117.3	2,032.2	7,272.0
Sri Lanka	13-Feb	-0.2	-0.2	8.6	9.8
Taiwan	13-Feb	-178.7	-178.7	1,565.3	8,806.0
Thailand	13-Feb	-33.2	-33.2	-625.4	-80.4
Vietnam	13-Feb	-3.1	-3.1	73.7	188.8

Source: Bloomberg

## Net Foreign



## Indicators to watch

	Last	Previous	% chg	1W Prior	1M Prior	Remark
VIX Index	19.08	19.20	-0.6%	-6.2%	-11.9%	+
Ted Spread	0.16	0.17	-5.9%	-7.0%	-46.3%	+
TTF (Thai Trust Fund)	11.27	11.25	0.2%	0.4%	6.1%	+
U.S. Dollar Index	103.30	103.61	-0.3%	0.2%	1.0%	+
U.S. Bond Yield	3.71	3.74	-0.7%	4.0%	7.2%	-
US Coal Index	7.5	6.87	9.2%	39.9%	58.2%	+
Emerging Asia Index (MXMS)	562.81	562.19	0.1%	1.0%	9.1%	+

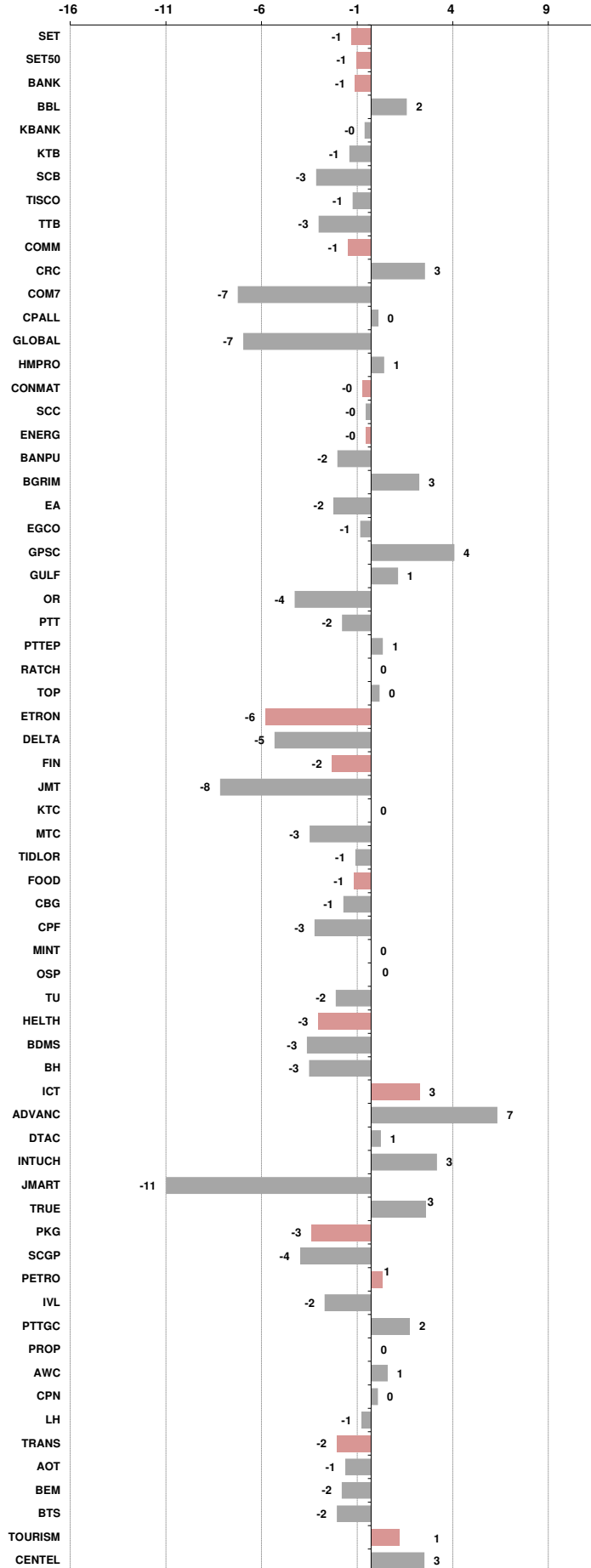
Source: Bloomberg, Aspen

**Price performance of Stock in SET50**  
(for weekly: 6 - 13 Feb 2023)

**1 Week Performance**



Stock	13-Feb-23	%YTD	%-1W	%-1M	%-3M	%-6M	%-12M
<b>SET</b>	<b>1,664.89</b>	<b>0</b>	<b>-1</b>	<b>-1</b>	<b>2</b>	<b>3</b>	<b>-2</b>
<b>SET50</b>	<b>990.97</b>	<b>0</b>	<b>-1</b>	<b>-2</b>	<b>-1</b>	<b>1</b>	<b>-4</b>
<b>BANK</b>	<b>386.94</b>	<b>-7</b>	<b>-1</b>	<b>-4</b>	<b>0</b>	<b>4</b>	<b>-16</b>
BBL	164.00	35	2	5	13	21	11
KBANK	143.50	1	0	-7	-3	-4	-15
KTB	17.20	30	-1	-3	-3	6	19
SCB	101.00	-20	-3	-9	-5	-4	-26
TISCO	102.00	6	-1	-1	5	13	3
TTB	1.41	-4	-3	0	4	18	-1
<b>COMM</b>	<b>38,530.41</b>	<b>4</b>	<b>-1</b>	<b>-2</b>	<b>7</b>	<b>9</b>	<b>0</b>
CRC	45.75	43	3	3	12	19	20
COM7	30.00	-28	-7	-11	-2	-10	-21
CPALL	67.00	14	0	-2	9	12	4
GLOBAL	19.50	-3	-7	-6	-3	4	-2
HMPRO	14.80	2	1	-4	0	9	-1
<b>CONMAT</b>	<b>9,169.06</b>	<b>-9</b>	<b>0</b>	<b>-4</b>	<b>0</b>	<b>-3</b>	<b>-9</b>
SCC	335.00	-13	0	-6	-3	-8	-13
<b>ENERG</b>	<b>24,151.22</b>	<b>-2</b>	<b>0</b>	<b>-2</b>	<b>-5</b>	<b>-3</b>	<b>-5</b>
BANPU	11.10	5	-2	-11	-13	-17	-2
BGRIM	40.75	1	3	-2	9	4	23
EA	87.00	-9	-2	-3	-12	1	-6
EGCO	171.50	-2	-1	-2	-1	-9	-3
GPSC	72.00	-19	4	-3	7	1	-5
GULF	54.50	19	1	1	3	9	8
OR	21.60	-20	-4	-8	-12	-20	-14
PTT	32.25	-15	-2	-4	-7	-13	-20
PTTEP	165.00	40	1	-1	-13	4	26
RATCH	42.75	-5	0	-3	4	6	-7
TOP	57.50	16	0	5	4	8	8
<b>ETRON</b>	<b>11,201.88</b>	<b>70</b>	<b>-6</b>	<b>7</b>	<b>39</b>	<b>51</b>	<b>89</b>
DELTA	902.00	119	-5	9	45	63	124
<b>FIN</b>	<b>4,595.37</b>	<b>-18</b>	<b>-2</b>	<b>-4</b>	<b>1</b>	<b>-8</b>	<b>-18</b>
JMT	49.50	-29	-8	-29	-26	-37	-19
KTC	58.75	-1	0	0	-1	0	-12
MTC	37.50	-36	-3	-9	3	-18	-35
TIDLOR	29.75	-18	-1	-2	9	0	-17
<b>FOOD</b>	<b>12,660.95</b>	<b>-5</b>	<b>-1</b>	<b>-1</b>	<b>-1</b>	<b>-4</b>	<b>-5</b>
CBG	101.50	-15	-1	-2	3	-10	2
CPF	22.90	-10	-3	-5	-9	-14	-10
MINT	33.50	17	0	-1	7	-1	3
OSP	28.25	-18	0	-6	3	-11	-15
TU	15.90	-18	-2	-3	-9	-9	-24
<b>HEALTH</b>	<b>7,201.49</b>	<b>25</b>	<b>-3</b>	<b>-3</b>	<b>-7</b>	<b>2</b>	<b>27</b>
BDMS	28.75	25	-3	-5	-8	2	26
BH	208.00	48	-3	-3	-13	9	39
<b>ICT</b>	<b>172.62</b>	<b>-11</b>	<b>3</b>	<b>2</b>	<b>5</b>	<b>-2</b>	<b>-16</b>
ADVANC	210.00	-9	7	4	11	5	-11
DTAC	50.00	9	1	6	14	10	8
INTUCH	75.25	-6	3	2	4	2	-4
JMART	33.25	-43	-11	-22	-30	-34	-36
TRUE	5.00	5	3	5	1	2	0
<b>PKG</b>	<b>5,147.44</b>	<b>-21</b>	<b>-3</b>	<b>-5</b>	<b>-7</b>	<b>-9</b>	<b>-14</b>
SCGP	51.50	-26	-4	-7	-10	-11	-18
<b>PETRO</b>	<b>1,029.07</b>	<b>-8</b>	<b>1</b>	<b>0</b>	<b>0</b>	<b>3</b>	<b>-15</b>
IVL	40.00	-8	-2	-4	-7	-6	-22
PTTGC	50.50	-14	2	1	6	9	-13
<b>PROP</b>	<b>271.46</b>	<b>13</b>	<b>0</b>	<b>1</b>	<b>3</b>	<b>11</b>	<b>8</b>
AWC	5.90	27	1	-4	-3	11	19
CPN	73.25	30	0	5	2	11	28
LH	9.80	11	-1	0	3	11	1
<b>TRANS</b>	<b>366.99</b>	<b>9</b>	<b>-2</b>	<b>-1</b>	<b>-2</b>	<b>1</b>	<b>6</b>
AOT	72.75	19	-1	-1	-4	0	12
BEM	9.60	14	-2	0	2	7	10
BTS	8.15	-13	-2	-6	-3	-6	-12
<b>TOURISM</b>	<b>701.24</b>	<b>48</b>	<b>1</b>	<b>7</b>	<b>10</b>	<b>23</b>	<b>41</b>
CENDEL	55.50	78	3	9	10	31	57





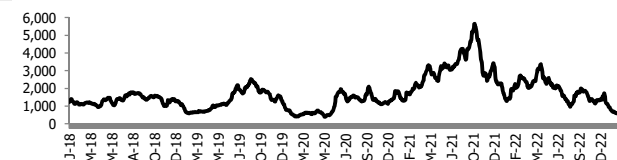
อัตราแลกเปลี่ยนวันนี้\* 33.73 Change 0.09

\*เปรียบเทียบ Transaction ล่าสุดกับก่อนหน้า (โดยไม่แยกว่าเป็นของ off-shore หรือ on-shore)

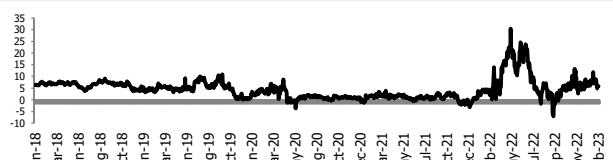
สินค้า	หน่วยราคา	ปิดล่าสุด	ก่อนหน้า	ราคาปิดล่าสุด	ก่อนหน้า	เปลี่ยน +/-	%	หลักทรัพย์ที่เกี่ยวข้อง
เรือ <i>ปรับปรุง</i>	Baltic Dry Index (spot)	13-Feb-23	10-Feb-23	616	602	+14.00	2.3%	PSL, TTA
	BHSI (Handy Size)	13-Feb-23	10-Feb-23	436	438	-2.00	-0.5%	
ยาง	(US Cents/kg)	13-Feb-23	10-Feb-23	158.80	161.60	-2.80	-1.7%	STA, TRUBB
น้ำตาล	(Cent/Pound)	13-Feb-23	10-Feb-23	19.68	20.04	-0.36	-1.8%	KSL
ถั่วเหลือง	(Cent\$/Bushel)	13-Feb-23	10-Feb-23	1,536.00	1,542.50	-6.50	-0.4%	TVO
น้ำมันปาล์ม	(US\$/ton)	13-Feb-23	10-Feb-23	3,929.00	3,931.00	-2.00	-0.1%	CPI, LST, UPOIC, UVAN
สังกะสี	(US\$/ton)	13-Feb-23	10-Feb-23	3,094.00	3,150.00	-56.00	-1.8%	PDI
ทองคำ	(US\$/oz)	13-Feb-23	10-Feb-23	1,851.90	1,862.80	-10.90	-0.6%	THL (Source:Aspen)
SPDR Gold Trust	(ton)	13-Feb-23	10-Feb-23	920.79	920.79	+0.00	0.0%	
น้ำมันดิบ <i>ทุกวัน</i>	WTI (US\$/barrel)	13-Feb-23	10-Feb-23	80.14	79.72	+0.42	0.5%	PTT, PTTEP, TOP, PTTGC, BCP
	Brent (US\$/barrel)	13-Feb-23	10-Feb-23	86.61	86.39	+0.22	0.3%	(Source:Aspen)
ค่าการกลั่น <i>ทุกวัน</i>	GRM (US\$/barrel)	13-Feb-23	10-Feb-23	5.69	5.29	+0.40	0.0%	BCP, IRPC, PTTGC and TOP (Bloomberg)
น้ำมันทำความร้อน	Heating Oil (cent/gallon)	13-Feb-23	10-Feb-23	259.57	255.96	+3.61	1.4%	BCP, IRPC, PTTGC and TOP (Bloomberg)
	Natural Gas(\$/MMBtu)	13-Feb-23	10-Feb-23	2.44	2.58	-0.14	-5.4%	PTTEP, PTT, BANPU (Bloomberg)
ปิโตรเคมี	Naphtha (US\$/MT)	13-Feb-23	10-Feb-23	723.13	740.00	-16.87	-2.3%	PTTGC, SCC (เป็นต้นทุน)
	Ethylene (US\$/MT)	3-Feb-23	27-Jan-23	865	755	+110.00	14.6%	PTTGC, SCC, IRPC (Bloomberg)
	Propylene (US\$/MT)	3-Feb-23	27-Jan-23	950	875	+75.00	8.6%	PTTGC, SCC, IRPC
เหล็ก	HRC (US\$/ton) รีดร้อน	13-Feb-23	10-Feb-23	803.0	800.0	+3.00	0.4%	(Source:Bloomberg)
ถ่านหิน	NEX (US\$/ton)	10-Feb-23	3-Feb-23	231.79	256.60	-24.81	-9.7%	BANPU, LANNA, UMS
อาหาร	ไก่ (บาท/กก.)	31-Jan-23	30-Dec-22	43.00	43.00	+0.00	0.0%	CPF, GFPT (Source: CPF)
	ทุเรียน <i>ทุกเดือน</i> กุ้งVannamei(บาท/กก.)	31-Jan-23	30-Dec-22	173	162	+11.00	6.8%	CPF, CFRESH, SSF, ASIAN, TU
	ทุเรียน <i>ทุกเดือน</i> สตร (บาท/กก.)	31-Jan-23	30-Dec-22	98	98	+0.00	0.0%	CPF

กราฟแสดงแนวโน้มราคา

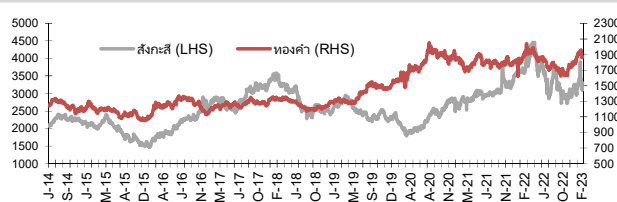
ค่าระวางเรือ (Baltic dry Index)



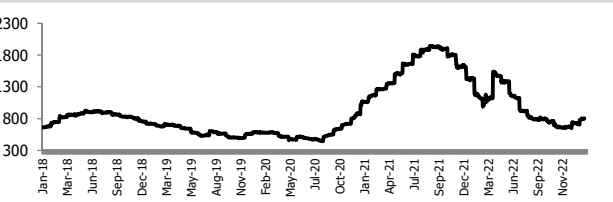
ค่าการกลั่น GRM (US\$/barrel)



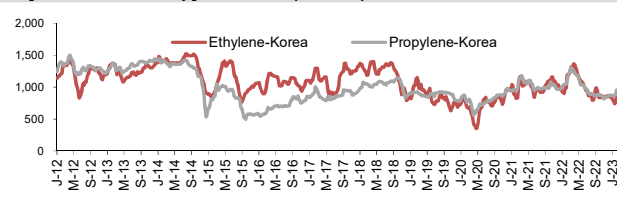
สังกะสี ทองคำ : PDI



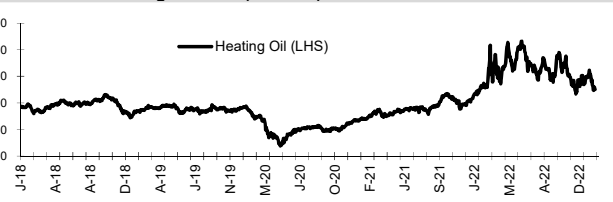
เหล็กรีดร้อน



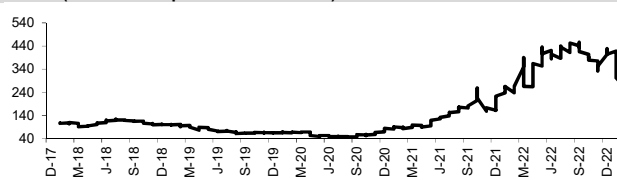
Ethylene-Korea vs Propylene-Korea (US\$/MT)



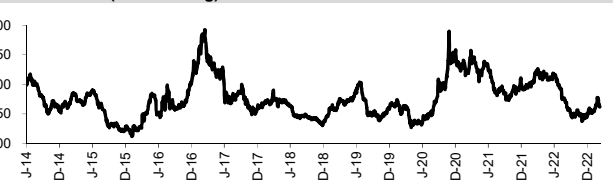
Bunker /Heating Oil Price (USD/ton)



ถ่านหิน (Nexcastle Export Index US\$/ton)



ราคายาง (US Cents/kg)



ที่มา: CPF, BANPU, Bloomberg and Aspen



## NVDR Trading Data by Stock : 14 Feb 2023

Total NVDR Trading (Bt m)		Date	13 Feb 23	Net (Bt M)
	<b>24,904.58</b>		<b>Institutions</b>	<b>+34.89</b>
% of SET :	<b>23.52%</b>		<b>Proprietary</b>	<b>+491.29</b>
Total SET Trading Value :	<b>+52,934.89</b>		<b>Foreign</b>	<b>-1,123.67</b>
			<b>Local Investor</b>	<b>+597.49</b>

STOCK	Net Buy ซื้อสุทธิ						Total 5 Days
	Value (Btm) : มูลค่า (ล้านบาท)						
	13 Feb	10 Feb	9 Feb	8 Feb	7 Feb		
1 ADVANC	317.3	584.8	-77.2	-90.7	-13.8	720.4	
2 JMT	269.9	40.0	100.9	-26.0	102.3	487.1	
3 BANPU	160.5	82.7	112.6	-161.3	-96.5	98.0	
4 EA	127.2	-46.1	-0.5	-262.1	-236.3	-417.7	
5 HANA	104.4	6.6	147.4	192.6	153.6	604.6	
6 BDMS	100.7	-37.5	-360.9	34.4	-89.2	-352.4	
7 WHA	99.4	26.8	11.0	30.2	-42.6	124.8	
8 GPSC	94.9	45.2	111.0	12.9	2.4	266.4	
9 KBANK	91.8	-221.9	-331.9	-310.5	-42.1	-814.5	
10 TOP	80.9	19.7	50.1	120.0	-27.6	243.2	
11 MAKRO	75.7	46.5	-11.8	-43.1	-76.2	-8.8	
12 DTAC	71.0	6.6	11.7	-7.0	-30.2	52.2	
13 TRUE	66.0	28.0	-13.6	24.0	11.8	116.2	
14 THCOM	65.9	22.3	6.9	8.4	15.8	119.2	
15 JMART	49.3	-1.8	166.3	-28.3	32.7	218.2	
16 MINT	40.3	59.2	59.6	11.5	152.6	323.2	
17 TTB	33.9	1.4	-34.3	28.4	5.3	34.8	
18 SCGP	32.3	36.5	35.2	-183.2	12.5	-66.8	
19 KCE	27.0	-91.0	-38.9	-67.8	79.4	-91.4	
20 TRC	25.8	-39.2	2.3	0.3	3.1	-7.7	
21 SCCC	24.6	-3.3	-10.2	-24.2	-12.0	-25.1	
22 SPALI	21.3	34.4	-38.3	-0.9	-22.7	-6.1	
23 TASCO	21.0	8.4	8.8	3.4	13.6	55.1	
24 SPRC	19.4	-20.4	6.6	7.8	-17.6	-4.2	
25 TISCO	16.3	-1.6	-6.6	-96.5	-15.4	-103.8	
26 INTUCH	15.4	79.7	-40.0	-6.8	-27.3	21.1	
27 CPALL	15.1	-20.7	-126.6	46.4	-48.9	-134.7	
28 CKP	13.8	8.9	0.3	-2.7	1.6	21.9	
29 CPF	13.6	-22.1	6.9	-93.1	-51.8	-146.4	
30 EGCO	12.7	3.4	-28.4	-8.3	-3.4	-24.0	

STOCK	Net Sell ขายสุทธิ						Total 5 Days
	Value (Btm) : มูลค่า (ล้านบาท)						
	13 Feb	10 Feb	9 Feb	8 Feb	7 Feb		
AOT	-556.0	-383.4	-228.9	-138.1	-243.1	-1,549.5	
PTTEP	-387.7	195.9	150.9	107.4	0.3	66.8	
GLOBAL	-205.7	22.2	-3.5	-11.6	74.9	-123.7	
COM7	-112.5	-29.9	24.3	-54.3	12.6	-159.9	
KKP	-97.0	-135.1	77.3	-15.1	-146.5	-316.4	
BEM	-86.9	-24.0	50.3	-52.0	16.4	-96.1	
PTTGC	-74.4	-94.6	-142.1	20.3	9.9	-280.9	
BGRIM	-72.6	-0.4	44.3	-5.0	70.7	37.0	
IVL	-68.5	63.6	21.3	31.0	-68.6	-21.2	
MTC	-63.5	-13.1	29.2	-62.6	65.5	-44.5	
PTT	-59.4	-31.8	-372.4	141.5	12.0	-310.0	
PSL	-57.3	6.8	52.0	1.1	9.2	11.8	
BH	-52.7	-40.3	-118.6	-109.7	-133.0	-454.3	
HMPRO	-52.3	-26.2	-37.1	-34.5	9.7	-140.5	
KTC	-50.3	22.4	-24.3	-8.7	-52.8	-113.7	
SKY	-48.6	25.4	-4.5	33.1	18.6	24.0	
BCH	-47.9	-25.5	-7.7	0.5	4.6	-76.1	
TLI	-41.1	-6.9	24.7	-53.0	21.5	-54.8	
AP	-36.2	9.6	56.7	26.4	-6.3	50.2	
SCB	-36.0	-160.7	-5.5	-139.2	-4.1	-345.6	
CRC	-32.8	-69.5	-108.0	-93.0	-76.3	-379.5	
GUNKUL	-28.5	-0.5	-10.5	-57.8	16.3	-81.0	
CHG	-27.4	-3.6	7.2	-2.3	0.9	-25.2	
SIRI	-27.0	10.2	74.9	52.3	-24.5	85.9	
GULF	-26.5	-110.0	35.8	-80.3	17.0	-164.1	
AEONTS	-26.2	-3.8	3.2	-8.7	10.5	-24.9	
KEX	-23.7	-4.1	-5.9	-1.9	-6.8	-42.4	
RCL	-23.0	-7.2	-0.7	1.5	10.0	-19.3	
THG	-22.2	-1.2	-10.1	-85.8	-389.1	-508.4	
CBG	-21.9	15.1	1.6	-63.5	7.7	-60.9	

STOCK	MONTH TO DATE (Bt m) ยอดซื้อขายสุทธิเดือน กุมภาพันธ์ 66	
	1 - 13 Feb 23	
	TOTAL NET BUY	TOTAL NET SELL
MINT	642.1	AOT -1,970.9
ADVANC	543.0	KBANK -1,622.4
SCC	496.1	PTTEP -1,500.7
HANA	444.6	EA -1,340.9
CPALL	357.3	SCB -691.2
ITC	247.8	PTT -661.6
JMT	239.0	DELTA -649.0
JMART	215.0	TIDLOR -626.5
TRUE	169.4	BH -543.1
MEGA	154.0	KKP -479.1
SAWAD	149.3	CRC -432.7
SKY	141.2	CPF -431.2
THCOM	133.0	PTTGC -421.9
AMATA	123.4	OR -409.0
BGRIM	114.8	IRPC -384.2
RS	101.2	KTB -355.6
MAKRO	99.7	THG -351.6
TASCO	99.1	KTC -340.1
SIRI	86.0	BANPU -280.4
ETC	84.1	GULF -254.6
OTO	79.0	TISCO -233.2
PRM	77.5	KCE -184.5
AAV	77.3	SCGP -183.6
BBL	76.3	HMPRO -183.1
AP	73.1	GLOBAL -169.7
TQM	73.1	ESSO -162.1
MOSHI	68.2	TU -159.3
BTS	64.0	BLA -147.5
GPSC	61.7	GFPT -136.4
ERW	59.1	BAM -124.6

STOCK	YEAR TO DATE Y2023 (Bt m) ยอดซื้อขายสุทธิปี 2566	
	3 Jan 23 - 13 Feb 23	
	TOTAL NET BUY	TOTAL NET SELL
1 CPALL	4,113.3	KBANK -5,385.6
2 MAKRO	2,618.3	PTTEP -1,797.8
3 SCC	2,121.1	BH -1,570.6
4 BDMS	2,097.4	KKP -1,545.4
5 BBL	2,023.1	BANPU -1,431.9
6 MINT	1,646.3	EA -1,366.1
7 ADVANC	1,300.3	CPF -746.9
8 TRUE	1,286.9	ESSO -686.5
9 SCB	1,217.1	OR -533.5
10 BGRIM	872.3	BEM -522.0
11 TTB	803.2	IRPC -502.2
12 PTT	750.1	TIDLOR -492.3
13 HMPRO	748.6	KCE -460.3
14 AOT	635.2	KTC -365.0
15 SNNP	630.9	BLA -362.1
16 HANA	579.5	FORTH -352.8
17 CENTEL	566.9	BAM -329.0
18 CPN	554.1	TOA -299.3
19 IVL	553.9	PTG -286.5
20 JMART	510.3	SINGER -217.7
21 CBG	490.7	SVI -205.2
22 GPSC	490.6	BJC -203.0
23 ITC	471.7	THG -188.3
24 WHA	455.3	GFPT -185.7
25 LH	441.8	TIPH -171.1
26 INTUCH	436.9	GUNKUL -155.6
27 PTTGC	411.5	AH -155.4
28 SKY	410.9	KTB -153.5
29 BTS	391.7	THANI -133.3
30 TOP	368.8	GLOBAL -111.8

STOCK	Total Net BUY/SELL Y2022 ยอดซื้อขายสุทธิปี 2565	
	Value (Btm) : มูลค่า (ล้านบาท)	
	TOTAL NET BUY	TOTAL NET SELL
1 PTTEP	24,291	PTT -4,542
2 BDMS	21,045	PTTGC -3,390
3 AOT	17,316	SCC -2,224
4 BH	14,290	DTAC -1,701
5 EA	13,423	SABUY -1,578
6 KBANK	11,914	TU -1,164
7 CPALL	11,493	NEX -1,106
8 BANPU	9,175	KCE -1,104
9 TRUE	7,682	WICE -1,099
10 TOP	7,607	JMART -1,052
11 IVL	7,432	BAM -702
12 ADVANC	7,122	JAS -688
13 MAKRO	7,078	BYD -687
14 CRC	7,059	IRPC -682
15 CPN	6,619	RBF -623
16 CPF	5,700	III -574
17 DELTA	5,694	DITTO -513
18 KTB	5,693	ASK -511
19 BCP	5,315	TCAP -509
20 HMPRO	5,088	GUNKUL -503
21 MORE	4,994	BEC -474
22 AWC	4,789	NINE -439
23 OSP	4,166	AS -436
24 SPALI	4,128	JTS -419
25 BEM	3,789	WORK -365
26 MTC	3,689	SAT -351
27 MINT	3,574	HUMAN -345
28 INTUCH	3,497	MACO -342
29 LH	3,391	LEO -300
30 OR	3,371	BTG -296

**แบบรายงานการเปลี่ยนแปลงการถือหลักทรัพย์และสัญญาซื้อขายล่วงหน้าของผู้บริหาร (แบบ 59)**

ชื่อผู้บริหาร	วิธีการได้มา/ จำหน่าย	จำนวน (หุ้น)	ราคา (บาท)	มูลค่า (บาท)	ประเภท หลักทรัพย์	วันที่ได้มา/ จำหน่าย
SAMCO นาย กิตติพล ปราโมช ณ อยุธยา	ขาย	50,000.00	1.49	74,500.00	หุ้นสามัญ	9/2/2566
SVR นาง พรนิภา เจริญรัฐ	ซื้อ	100,000.00	2.34	234,000.00	หุ้นสามัญ	13/2/2566
SVR นาย ปรีชา แปลงผิว	ซื้อ	120,000.00	2.34	280,800.00	หุ้นสามัญ	13/2/2566

ที่มา : ศูนย์สารสนเทศตลาดทุน สำนักงานคณะกรรมการ ก.ล.ด.

**แบบรายงานการได้มาหรือจำหน่ายหลักทรัพย์ของกิจการ (246-2)**

ชื่อบริษัท	ชื่อผู้ได้มา/ จำหน่าย	Sell/Buy	ประเภท หลักทรัพย์	%ได้มา/ จำหน่าย	%หลังได้มา/ จำหน่าย	วันที่ได้มา/ จำหน่าย	หมายเหตุ
BM นาย ลีธชา โพธิ์อม		จำหน่าย	หุ้น	5.1077	4.7706	10/2/2566	
BM นาย ลีธชา โพธิ์อม		ไต่ราคา	หุ้น	4.9886	5.1077	9/2/2566	
JCKH ADVANCE OPPORTUNITIES FUND I		จำหน่าย	หุ้น	4.7391	2.4401	10/2/2566	
KC นาย จตุพนวิรัชญจักร		จำหน่าย	หุ้น	5.0006	4.6408	7/2/2566	

ที่มา : ศูนย์สารสนเทศตลาดทุน สำนักงานคณะกรรมการ ก.ล.ด.

**หลักทรัพย์ที่ต้องซื้อขายด้วยบัญชี Cash Balance**

Stock	February 2023																		
	7	8	9	10	13	14	15	16	17	20	21	22	23	24	27	28	1	2	3
<b>LEVEL1 : Cash Balance</b>																			
SKY															Exit: 14 Feb				
BWG															Exit: 17 Feb				
MASTER															Exit: 24 Feb				
SDC																			
SDC-W1															Exit: 27 Feb				
TRC																			

**LEVEL 2: Prohibit Net settlement, Excluded from Credit limit and Cash Balance**

-

**LEVEL 3: A One-day Suspension of Trading, followed by Prohibit Net Settlement, Excluded from Credit limit and Cash Balance**

-

Source: SET



## Short Sales

Stock	% Short Sale Volume Comparing with Main Board	Average Price (Bt)	Volume (shares)	Value (Mil. B)
DELTA-R	14.03	896.27	241,250	216,224,300
AOT	11.64	72.82	2,547,000	185,483,275
BDMS	16.96	28.75	6,087,900	175,027,125
ADVANC	4.96	208.07	552,100	114,876,800
BANPU	9.78	11.06	8,853,500	97,904,960
CPALL	15.49	66.87	1,448,100	96,831,975
KTB	11.26	17.30	5,411,600	93,598,830
PSL-R	17.91	15.50	5,530,400	85,701,940
BBL	6.53	164.62	518,900	85,420,600
GPSC-R	6.30	69.79	1,153,400	80,495,300
GPSC	6.28	69.69	1,152,100	80,288,450
ADVANC-R	3.17	208.86	351,900	73,498,500
JMT	6.25	50.07	1,467,700	73,482,675
PTTGC	10.46	50.27	1,302,700	65,487,475
GUNKUL-R	10.69	4.83	13,545,900	65,422,522
BGRIM	12.54	40.00	1,614,800	64,589,225
GULF	7.94	53.78	1,164,600	62,631,350
AOT-R	3.91	72.86	855,300	62,315,675
GLOBAL	8.72	19.72	3,126,300	61,650,840
KKP-R	9.86	68.43	846,200	57,906,475
SCB	5.86	100.85	544,900	54,952,750
LH	20.88	9.87	5,378,300	53,072,760
JMT-R	4.47	49.98	1,052,300	52,598,725
KBANK	7.47	143.48	365,800	52,483,700
KCE-R	6.39	47.59	1,037,800	49,384,075
SAWAD-R	8.00	57.01	818,800	46,683,700
PTTEP-R	1.88	164.75	282,900	46,608,250
TIDLOR	10.75	29.88	1,553,700	46,430,950
EA-R	6.52	87.22	529,900	46,215,950
BBL-R	3.43	164.80	272,300	44,875,900
GUNKUL	6.81	4.82	8,648,100	41,690,656
MTC	5.49	36.55	1,139,000	41,625,625
KTB-R	4.94	17.35	2,369,500	41,111,660
PTTEP	1.60	164.41	241,200	39,654,650
BH	10.31	209.26	185,200	38,755,400
KTC	14.02	58.12	664,300	38,610,050
MTC-R	5.05	37.04	1,034,500	38,313,525
CRC	8.53	45.44	800,900	36,393,900
BEM	12.64	9.54	3,686,900	35,155,970
SCB-R	3.71	101.41	342,600	34,741,400
MINT	9.49	33.55	1,033,200	34,662,250
KKP	5.75	68.39	494,100	33,791,800
KBANK-R	4.75	143.42	232,800	33,387,900
GLOBAL-R	4.55	19.78	1,625,700	32,151,080
OR	13.24	21.62	1,448,200	31,313,280
CPF	10.03	23.00	1,342,500	30,877,500
MINT-R	8.42	33.71	913,000	30,779,700
TOP	5.00	57.56	518,900	29,865,325
HANA-R	7.71	58.48	500,300	29,259,175
SCGP	3.66	51.33	570,000	29,258,025
BGRIM-R	5.55	40.26	710,500	28,601,575
KCE	3.69	47.43	602,300	28,566,100
NL	7.24	40.15	697,100	27,988,050
TIDLOR-R	6.36	29.90	918,300	27,454,325
COM7	4.92	30.06	900,400	27,067,650
TISCO	18.55	102.50	248,100	25,430,250
SABUY	8.63	13.28	1,853,300	24,605,380
AP	11.62	12.24	1,972,000	24,127,980
SAWAD	4.11	57.02	421,100	24,013,150
DELTA	1.49	893.03	25,800	23,040,100

Source: SET



**February 2023**

Monday	Tuesday	Wednesday	Thursday	Friday
		<b>1</b>	<b>2</b>	<b>3</b>
			<ul style="list-style-type: none"> <li>TSC XD 0.60 บาท</li> <li>SDC ลูกหุ้นเข้า 47,619,046 หุ้น</li> </ul>	<ul style="list-style-type: none"> <li>1DIV XD 0.25 บาท</li> <li>TDEX XD 0.30 บาท</li> <li>UPA ลูกหุ้นเข้า 172,884 หุ้น</li> </ul>
<b>6</b>	<b>7</b>	<b>8</b>	<b>9</b>	<b>10</b>
<ul style="list-style-type: none"> <li>NATION ลูกหุ้นเข้า 8,135,940,724 หุ้น</li> <li>SIRI ลูกหุ้นเข้า 34,460,000 หุ้น</li> </ul>	<ul style="list-style-type: none"> <li>CHO ลูกหุ้นเข้า 15,432,098 หุ้น</li> </ul>	<ul style="list-style-type: none"> <li>IRC XD 0.291 บาท</li> <li>METCO XD 18.00 บาท</li> <li>TPIPP XD 0.09 บาท</li> <li>PPPM ลูกหุ้นเข้า 67,231,636 หุ้น</li> <li>SDC ลูกหุ้นเข้า 79,365,075 หุ้น</li> <li>SVR เข้าซื้อขายเป็นวันแรก (510mn sh @ Bt2.20) ตลาด MAI</li> </ul>	<ul style="list-style-type: none"> <li>RAM XD 0.30 บาท</li> <li>SCAP XD 0.80 บาท</li> <li>AJA ลูกหุ้นเข้า 44,515,668 หุ้น</li> <li>PROS ลูกหุ้นเข้า 8,712,000 หุ้น</li> <li>NTSC เข้าซื้อขายเป็นวันแรก (100mn sh @ Bt26.25) ตลาด MAI</li> </ul>	<ul style="list-style-type: none"> <li>DIF XD 0.2535 บาท</li> <li>POPF XD 0.275 บาท</li> <li>PPF XD 0.1885 บาท</li> <li>SIRIP XD 0.05 บาท</li> <li>BC ลูกหุ้นเข้า 154,933 หุ้น</li> <li>CHO ลูกหุ้นเข้า 31,746,028 หุ้น</li> <li>PIMO ลูกหุ้นเข้า 27,022,285 หุ้น</li> <li>SENA ลูกหุ้นเข้า 32,500 หุ้น</li> <li>SDC ลูกหุ้นเข้า 132,716,048 หุ้น</li> <li>TSR ลูกหุ้นเข้า 5,900 หุ้น</li> </ul>
<b>13</b>	<b>14</b>	<b>15</b>	<b>16</b>	<b>17</b>
<ul style="list-style-type: none"> <li>CPNCG XD 0.24 บาท</li> <li>DTAC XD 1.22 บาท</li> <li>SC ลูกหุ้นเข้า 17,235,048 หุ้น</li> </ul>	<ul style="list-style-type: none"> <li>PTTEP XD 5.00 บาท</li> <li>BWG ลูกหุ้นเข้า 400,000,000 หุ้น</li> <li>SAAM ลูกหุ้นเข้า 5,465 หุ้น</li> <li>MEB เข้าซื้อขายเป็นวันแรก (300mn sh @ Bt28.50) ตลาด MAI</li> </ul>	<ul style="list-style-type: none"> <li>TAPAC XD 0.02 บาท</li> </ul>	<ul style="list-style-type: none"> <li>FTREIT XD 0.187 บาท</li> <li>TNL XR 2.3:1 @ 33.06 บาท</li> </ul>	
<b>20</b>	<b>21</b>	<b>22</b>	<b>23</b>	<b>24</b>
<ul style="list-style-type: none"> <li>WHABT XD 0.173 บาท</li> </ul>	<ul style="list-style-type: none"> <li>IRPC XD 0.03 บาท</li> </ul>	<ul style="list-style-type: none"> <li>TRITN XW 1:6,000</li> </ul>		
<b>27</b>	<b>28</b>			





**March 2023**

Monday	Tuesday	Wednesday	Thursday	Friday
		1	2	3
			▪ KSL XD 0.07 บวท	
6	7	8	9	10
วันมาฆบูชา				
13	14	15	16	17
20	21	22	23	24
		▪ JKN XR 2:1 @ 3.00 บวท		
27	28	29	30	31
				▪ COTTON XD 0.04 บวท