

14 มีนาคม 2566

SET50 FUTURES:

ความกังวลต่อประเด็น SVB ที่ขยายวงไปสถาบันการเงินอื่นๆยังเป็นแรงกดดันต่อ SET50 แต่อย่างไรก็ตาม Basis ระหว่าง S50H23 กับ SET50 ที่ติดลบ -6.99 จุด เทียบกับค่าทฤษฎีที่ควรอยู่ที่ 0.35 จุด จึงแนะนำรอ Long S50H23 ที่ 925 จุด เป้าทำกำไร 935 จุดและ Cut Loss 4 จุด

SET50 OPTION:

รอ Long S50H23P975 40 จุด (SET50=945) เป้าทำกำไร 55 จุด(SET50=930 จุด) และ Cut Loss 3 จุด คาด SET50 พักฐาน

SINGLE STOCK FUTURES:

แนะนำ Long GPSCH23 บริเวณ 65.50 บาท เป้าทำกำไร 68.00 บาท และ Cut Loss บาทจากทุน

แนะนำถือ Long APH23 ทุน 12.05 บาท ปัจจุบันกำไร 44.23% เป้าทำกำไร 12.80 บาท Lock กำไร 30% ที่ 12.45 บาท

GOLD FUTURES:

GF10 Futures : แนะนำ Trading GF10J23 ที่ 31260-31750 บาท และรอเปิด Short กรอบบน พร้อม Cut Loss 100 บาทจากทุน

Gold Online: แนะนำ Trading \$1900-1930 และ Cut Loss \$3

ราคาทองคำปรับขึ้น +2.3%



ที่มา : ASPS Research

SET50 Index Futures / Option	P.3
Single Stock Futures	P.6
Gold Futures	P.8

*ภายใต้สภาวะที่ตลาดเผชิญกับความผันผวนสูง ทำให้การปรับกลยุทธ์ใน Derivative Talk ต้องดำเนินการได้อย่างรวดเร็วขึ้น ฝ่ายวิจัย จึงเพิ่มช่องทางติดตามคำแนะนำกลยุทธ์การซื้อขายระหว่างวันทำการผ่าน 2 ช่องทาง เพื่อให้นักลงทุนสามารถปรับเปลี่ยนกลยุทธ์ ได้มีประสิทธิภาพมากยิ่งขึ้น คือ

* แอปพลิเคชัน “ASP Smart”



* Telegram “Asia plus group”

Follow now



Asia Plus Group

RESEARCH DIVISION

บริษัทหลักทรัพย์ เอเชีย พลัส

เกิดศักดิ์ ทวีธีระสสร

นักวิเคราะห์ปัจจัยพื้นฐานด้านตลาดทุน และทางเทคนิค
เลขทะเบียนนักวิเคราะห์: 004132

ประสิทธิ์ รัตนกิจกมล, CISA, CFA

นักวิเคราะห์ปัจจัยพื้นฐานด้านตลาดทุน และด้านเทคนิค
เลขทะเบียนนักวิเคราะห์: 025917

นวลพรรณ น้อยรัชชกร

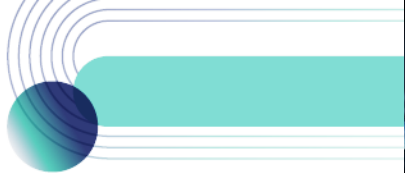
นักวิเคราะห์ปัจจัยพื้นฐานด้านตลาดทุน และด้านเทคนิค
เลขทะเบียนนักวิเคราะห์: 019994

ชาญชัย พันการนาถิก

นักวิเคราะห์ปัจจัยพื้นฐานด้านตลาดทุน และทางเทคนิค
เลขทะเบียนนักวิเคราะห์: 064045

ธนัฐธ เกิดเนตร

ผู้ช่วยนักวิเคราะห์



สถานะของนักลงทุน

All Futures Long(Short) Position : Contract	Contract			Accumulated Long(Short)		
	Long	Short	Net	2 Days	1 Weeks	1 Months
Institution	371,209	270,183	101,026	105,315	83,842	332,610
Foreign	282,072	227,487	54,585	59,538	52,836	137,465
Retail	430,916	586,527	-155,611	-164,853	-136,678	-470,075

SET50 Futures Long(Short) Position : Contract	Contract			Accumulated Long(Short)		
	Long	Short	Net	2 Days	1 Weeks	1 Months
Institution	89,229	80,995	8,234	9,200	11,960	36,747
Foreign	163,713	166,913	-3,200	-16,954	-3,381	-93,509
Retail	210,885	215,919	-5,034	7,754	-8,579	56,762

Single Stock Futures Long(Short) Position : Contract	Contract			Accumulated Long(Short)		
	Long	Short	Net	2 Days	1 Weeks	1 Months
Institution	234,477	140,908	93,569	92,652	72,620	198,161
Foreign	66,055	16,471	49,584	56,782	44,306	206,908
Retail	101,381	244,534	-143,153	-149,434	-116,926	-405,069

Metal Futures Long(Short) Position : Contract	Contract			Accumulated Long(Short)		
	Long	Short	Net	2 Days	1 Weeks	1 Months
Institution	5,932	5,328	604	1,438	794	2,183
Foreign	48,648	40,123	8,525	20,353	10,371	17,322
Retail	32,323	41,452	-9,129	-21,791	-11,165	-19,505

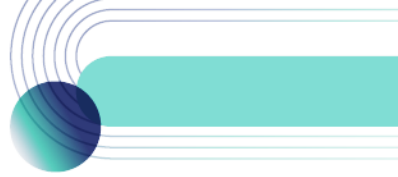
Call Option Long(Short) Position : Contract	Contract			Accumulated Long(Short)		
	Long	Short	Net	2 Days	1 Weeks	1 Months
Institution	423	3,664	-3,241	-3,730	-4,084	-8,241
Foreign	1,226	858	368	55	1,190	723
Retail	12,669	9,796	2,873	3,675	2,894	7,518

Put Option Long(Short) Position : Contract	Contract			Accumulated Long(Short)		
	Long	Short	Net	2 Days	1 Weeks	1 Months
Institution	638	1,084	-446	-664	-640	-2,512
Foreign	1,100	1,737	-637	-977	-492	5,466
Retail	17,286	16,203	1,083	1,641	1,132	-2,954

SET50 OVERVIEW



	แนวรับ	แนวต้าน
SET50	930	945
S50H23	925	940



การประชุมระหว่าง FED FDIC และกระทรวงการคลังสหรัฐฯวานนี้ได้มีการออกมาตรการร่วมกันสำคัญๆ 3 ข้อ 1) ผู้ฝากเงินในธนาคาร SVB และ Signature จะได้รับความคุ้มครองเงินฝากทั้งหมด 2) FED เตรียมออกมาตรการ Bank Term Funding Program ธ.พ. สามารถนำพันธบัตรมาคุณภาพดีเป็นหลักประกันเพื่อกู้ยืมเงินจาก FED ระยะเวลา 1 ปีที่ราคาพาร์ 3) คลังเตรียมเงิน 2.5 หมื่นล้านเหรียญฯเพื่อสร้างเสถียรภาพในระบบการเงินแต่อย่างไรก็ตามความกังวลต่อสถาบันการเงินสหรัฐฯที่จะขยายวงตาม SVB ยังมีอยู่ ทำให้เม็ดเงินไหลเข้าสู่สินทรัพย์ปลอดภัยหนุนทองคำปรับขึ้นแรง 2.3% , Bond Yield 2 ปีสหรัฐฯปรับลง 61 bps มาที่ 3.98% ส่วนทางตลาดหุ้นสหรัฐฯที่แกว่งผันผวน -0.28% ถึง +0.45% โดยแรงกดดันหลักยังมาจากหุ้นในกลุ่ม ธ.พ. ที่ปรับลง -7% สภาพแวดล้อมข้างต้นกดดันตลาดหุ้นเอเชียเข้านี้เปิดมาปรับลงทุกประเทศในช่วง -0.3% ถึง -2.6% ด้านทิศทาง Fund Flow ยังเป็นไปในทางลบหลังวานนี้ขายสุทธิอีก 2.19 พันล้านบาท จึงคาด SET50 Index วันนี้แกว่งพักตัวตามกรอบ 930 – 945 จุด

SET50 INDEX FUTURES

Direction Trading : ความกังวลต่อประเด็น SVB ที่ขยายวงไปสถาบันการเงินอื่นๆยังเป็นแรงกดดันต่อ SET50 แต่อย่างไรก็ตาม Basis ระหว่าง S50H23 กับ SET50 ที่ติดลบ -6.99 จุดเทียบกับค่าทฤษฎีที่ควรอยู่ที่ 0.35 จุด จึงแนะนำรอ Long S50H23 ที่ 925 จุด เป้าทำกำไร 935 จุดและ Cut Loss 4 จุด

Spread Trading: คาดการณ์ Spread ระหว่าง S50M23 ลบด้วย S50H23 ณ วันที่ 30 มี.ค. 2565 จะเท่ากับ -3.10 จุด ปัจจุบันอยู่ที่ -2.80 ยังไม่กว้างมากพอให้เปิดสถานะใดๆ

SET50 Option: รอ Long S50H23P975 40 จุด (SET50=945) เป้าทำกำไร 55 จุด (SET50=930 จุด) และ Cut Loss 3 จุด คาด SET50 พักฐาน

S50H23 (30 MIN CHART)



ที่มา: สายงานวิจัย บล. เอเชีย พลัส

TECHNICAL COMMENT

S50H23 อยู่ในช่วงหาฐานมองกรอบการเคลื่อนไหวที่ 925-940 จุด



SET50 Index	Last	1Yr Hist. Volatility	2Week Hist. Volatility
	939.39	10.94	10.2013

Call Option

	Premium	Chg	Break Even	Intrinsic Value	Time Value	All-in-Premium	Theory Price	Volume	Open Interest	Implied Volatility	Delta	Effective Gearing	Time Decay
S50H23C1075	0.10	0.00	> 1075.1	0.00	0.10	14.45%	0.00	1	7632	25.96	0.01	56.42	14.4%
S50H23C1050	0.20	-0.20	> 1050.2	0.00	0.20	11.80%	0.00	278	19600	24.11	0.01	56.51	11.8%
S50H23C1025	0.30	-0.20	> 1025.3	0.00	0.30	9.15%	0.00	478	16797	21.01	0.02	61.13	9.1%
S50H23C1000	0.70	-0.20	> 1000.7	0.00	0.70	6.53%	0.00	4253	18178	18.89	0.05	60.51	6.5%
S50H23C975	1.90	-1.10	> 976.9	0.00	1.90	3.99%	0.10	2952	11849	16.95	0.12	56.87	4.0%

Put Option

	Premium	Chg	Break Even	Intrinsic Value	Time Value	All-in-Premium	Theory Price	Volume	Open Interest	Implied Volatility	Delta	Effective Gearing	Time Decay
S50H23P1075	135.90	14.80	< 939.1	135.61	0.29	-0.03%	141.96	0	78	#N/A N/A	-1.00	-6.91	0.0%
S50H23P1050	117.30	21.20	< 932.7	110.61	6.69	-0.71%	116.98	3	368	21.39	-0.99	-7.90	-0.7%
S50H23P1025	91.90	21.70	< 933.1	85.61	6.29	-0.67%	92.00	7	1135	#N/A N/A	-1.00	-10.22	-0.7%
S50H23P1000	67.00	20.50	< 933	60.61	6.39	-0.68%	67.01	517	3818	#N/A N/A	-1.00	-14.02	-0.7%
S50H23P975	44.60	21.00	< 930.4	35.61	8.99	-0.96%	42.14	1458	6933	17.98	-0.86	-18.18	-1.0%

ที่มา: สายงานวิจัย บล. เอเชีย พลัส

ภาพรวมการซื้อขาย SET50 INDEX

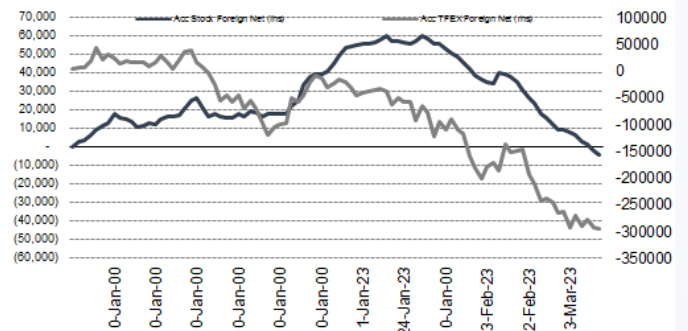
UNDERLYING	Close	Chg	%Chg	ผลการซื้อขาย
SET50	939.39	-14.89	-1.59%	13/3/23

Symbol	Settle	Chg	%Chg	Vol.	OI	OI Chg
S50F23	1002.44	0.0	0.0%	35	106	0
S50G23	971.18	0.0	0.0%	81	97	0
S50H23	932.40	-21.7	-2.3%	345,993	496,474	-27,165
S50M23	929.60	-22.6	-2.4%	89,851	113,582	6,552
S50J23	927.80	-23.0	-2.5%	16,517	28,816	-1,336
S50Z23	927.70	-23.0	-2.5%	11,268	17,328	106

	SET50 Futures Long(Short) : สิ้นสุด			สะสม Long(Short)		
	Long	Short	Net	2 วัน	2 สัปดาห์	1 เดือน
สถานะ	89,229	80,995	8,234	9,200	24,172	36,747
ค้างขาด	163,713	166,913	-3,200	-16,954	-51,700	-93,509
รายย่อย	210,885	215,919	-5,034	7,754	27,528	56,762

ที่มา: สายงานวิจัย บล. เอเชีย พลัส

ความสัมพันธ์สถานะของนักลงทุนต่างประเทศ ในตราสารทุน และ SET50 FUTURES



ที่มา: สายงานวิจัย บล. เอเชีย พลัส

คาดการณ์ SPREAD ณ สิ้นเดือนจาก ASPS MODEL

	เป้าหมาย Spread ซีรียโกล - ซีรียโกล					
	S50F23	S50G23	S50H23	S50J23	S50K23	S50M23
	ณ 30 ม.ค.66	ณ 27 ก.พ.66	ณ 30 มี.ค.66	ณ 27 เม.ย.66	ณ 30 พ.ค.66	ณ 29 มิ.ย.66
S50F23						
S50G23	-3.33					
S50H23	-5.93	-2.60				
S50J23	-9.70	-6.37	-3.37			
S50K23	-9.81	-6.47	-3.06	0.31		
S50M23	-8.80	-5.45	-1.64	1.73	1.42	

*สมมติฐานอัตราดอกเบี้ยนโยบายระหว่าง เม.ย. - มิ.ย. 66 เท่ากับ 1.75%

ที่มา: สายงานวิจัย บล. เอเชีย พลัส

SET50 ที่ระดับค่า PER ต่างๆ

SET 50 Sensitivity	ม.ค. 66E	มี.ค. 66E	เม.ย. 66E	พ.ค. 66E	มิ.ย. 66E	ก.ย. 66E	ธ.ค. 66E
(ค่า)							
PER 15.5	888	902	908	915	922	942	963
PER 16	917	931	938	945	952	973	994
PER 16.5	945	960	967	974	981	1,003	1,025
PER 17	974	989	996	1,004	1,011	1,033	1,056
PER 17.5	1,003	1,018	1,026	1,033	1,041	1,064	1,087
PER 18	1,031	1,047	1,055	1,063	1,071	1,094	1,118
PER 18.5	1,060	1,076	1,084	1,092	1,100	1,125	1,149
PER 19	1,088	1,105	1,113	1,122	1,130	1,155	1,180

ที่มา: สายงานวิจัย บล. เอเชีย พลัส



SINGLE STOCK FUTURES.

Long GPSCH23

(กพข.) เห็นชอบแผนเพิ่มการผลิตไฟฟ้าจากพลังงานสะอาด โดยจะเปิดรับซื้อไฟฟ้าพลังงานทดแทนเพิ่มขึ้นอีก 3,668.5 เมกะวัตต์ จากเดิม 5,203 เมกะวัตต์ ในโครงการรับซื้อไฟฟ้าจากพลังงานหมุนเวียนรูปแบบ Feed-in Tariff (FIT) ปี 2565 – 2573 ประเด็นดังกล่าวถือเป็น sentiment เชิงบวกโดยรวมต่อกลุ่มโรงไฟฟ้า จะส่งผลให้มีกำลังการผลิตรองรับความต้องการเสนอขายไฟฟ้าหมุนการเติบโตต่อฐานกำไรในระยะยาว

ราคาหุ้นราย 60 นาที แกว่งปรับฐาน จนเกิดสัญญาณ Reversal จาก Bullish Divergence ยืนเส้นค่าเฉลี่ยระยะสั้น ใช้จังหวะย่อมาที่ 65.50 บาท สะสม โดยมีเป้าหมายที่ 68.00 บาท

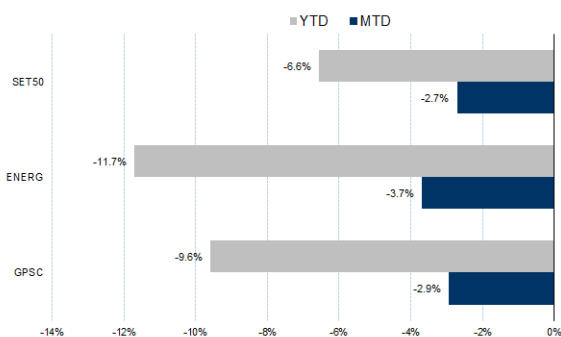
กลยุทธ์การลงทุน

แนะนำ Long GPSCH23 บริเวณ 65.50 บาท เป้าทำกำไร 68.00 บาท และ Cut Loss บาทจากทุน

Future							Underlying	
Future	Settle Price	Basis	Vol	OI	OI Change	Leverage	Upside	PER 66F
GPSCH23	66.16	0.16	32	4081	-22	8.12	6.67%	47.35

ที่มา: สายงานวิจัย บล. เอเชีย พลัส

HISTORICAL PRICE

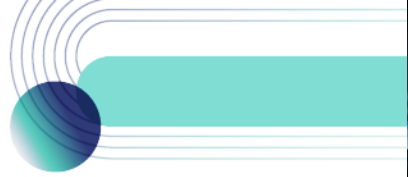


ที่มา: สายงานวิจัย บล. เอเชีย พลัส

TECHNICAL CHART



ที่มา: สายงานวิจัย บล. เอเชีย พลัส



Long APH23

ราคาปิดวันที่ 2566 เพิ่มขึ้น 5.2% ยกฐานเป็น 6.1 พันล้านบาท ภายใต้ยอดโอนฯ ของบริษัทเอง 4.04 หมื่นล้านบาท มี Backlog รองรับแล้ว 50% โดยแนวโน้มกำไร 1Q66 คาดเติบโต QoQ หนุนจาก Backlog แนวราบจำนวนมากราว 1.8 หมื่นล้านบาท และส่งมอบ 2 คอนโดฯ ใหม่ (เป็น JV 1 โครงการ) โดยปีผลปี 2565 ประกาศจ่ายตามคาด 0.65 บาท/หุ้น หรือ 5.3% ขึ้น XD 9 พ.ค. 2566 Fair Value ปี 66 15.50 บาท

ราคาหุ้นอยู่ในแนวโน้มขาขึ้น กรอบการเคลื่อนไหวที่ชัดเจน Uptrend Channel ล่าสุดอยู่ในช่วงพักตัว หากย่อมาโซนกรอบล่างที่ 12.20 บาท แนะนำเข้าทยอยซื้อสะสม

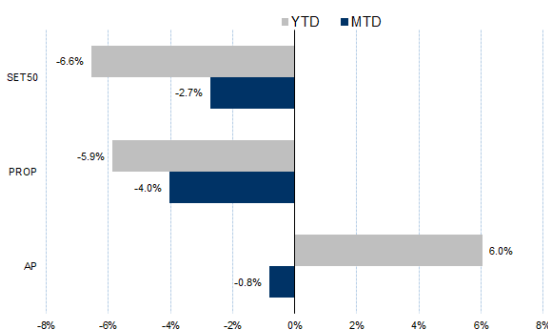
กลยุทธ์การลงทุน

แนะนำถือ Long APH23 หุ้น 12.05 บาท ปัจจุบันกำไร 44.23% เป้าทำกำไร 12.80 บาท Lock กำไร 30% ที่ 12.45 บาท

Future							Underlying	
Future	Settle Price	Basis	Vol	OI	OI Change	Leverage	Upside	PER 66F
APH23	12.53	0.23	505	661	-495	-	35.97%	5.88

ที่มา: สายงานวิจัย บล. เอเชีย พลัส

HISTORICAL PRICE



ที่มา: สายงานวิจัย บล. เอเชีย พลัส

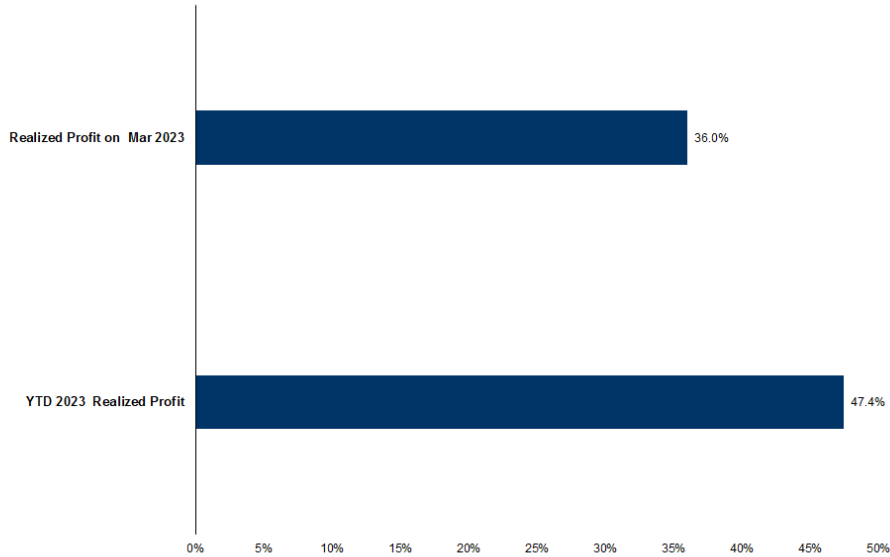
TECHNICAL CHART



ที่มา: สายงานวิจัย บล. เอเชีย พลัส



TRACKING PERFORMANCE



หมายเหตุ การคำนวณผลตอบแทนจะใช้ราคาเปิดในวันแนะนำเป็นต้นทุน เทียบกับราคาปิดล่าสุด เป็นผลตอบแทนสะสมจนกว่าจะถึงวันที่ฝ่ายวิจัยแนะนำให้ปิดสถานะทำกำไร/ตัดขาดทุน

ที่มา: สายงานวิจัย บล. เอเชีย พลัส

TOP 20 MOST ACTIVE VOLUME

	Future	Settle Price	Basis	Vol	OI	OI Change	Leverage	Resistance	Support	
1	JASH23	1.99	1.9	10,587	153,108	-	9,473	4.61	2.02	2.00
2	SIRIH23	1.69	1.77	8,664	75,046	-	8,263	15.44	1.77	1.74
3	AAVH23	2.74	2.72	6,050	30,477	-	5,998	8.48	2.83	2.71
4	WHAH23	4.04	4.08	5,964	9,282	-	1,089	9.28	4.13	4.04
5	PLANBH23	8.75	8.7	4,025	3,123	-	2,002	7.02	8.96	8.55
6	ESSOH23	9.2	9.05	3,535	18,986	-	3,484	9.49	9.31	9.07
7	TQMH23	33.47	33.5	3,334	8,657	-	1,112	1.66	35.45	34.37
8	BTSH23	7.06	6.9	2,568	17,856	-	2,041	7.88	7.42	7.45
9	TTBH23	1.36	1.36	2,508	30,958	-	2,150		1.38	1.36
10	KBANKH23	127.06	128	2,315	4,282	-	1,671	11.21	135.00	131.69
11	IRPCH23	2.62	2.74	1,797	13,040	-	1,446	8.54	2.84	2.73
12	BLANDH23	1	0.99	1,721	41,582	-	1,620	8.95	1.02	0.99
13	GUNKULH23	3.85	3.78	1,711	45,266	-	1,266	19.36	3.95	3.80
14	IVLH23	35.75	35.25	1,627	6,713	-	1,508	9.62	36.20	34.89
15	BAMH23	13.87	13.5	1,504	12,869	-	1,242		14.10	13.74
16	BANPUH23	10.68	10.7	1,383	26,846	-	676	16.03	11.02	10.69
17	ORH23	20.61	20.3	1,377	6,117	-	1,352		20.93	20.80
18	ITDH23	1.51	1.5	1,324	40,272	-	1,171	12.17	1.55	1.50
19	RSH23	14.96	15.2	1,201	14,014	-	601	5.86	14.96	14.57
20	AWCH23	5.4	5.4	1,091	3,180	-	1,062		5.60	5.55

ที่มา: สายงานวิจัย บล. เอเชีย พลัส



GOLD FUTURES

ราคาทองคำตลาดสหรัฐเมื่อคืน ปรับขึ้นแรงถึง 43.35 เหรียญฯ หรือ 2.3% ยืนเหนือ 1,900 เหรียญฯ มาปิดที่ 1,911 เหรียญฯ สูงสุดในรอบ 5 สัปดาห์ จากแรงเข้าซื้อทองคำในฐานะสินทรัพย์ปลอดภัย ท่ามกลางความกังวลว่าการล้มละลายของธนาคารซิลิคอนวัลเลย์ แบงก์ (SVB) จะส่งผลกระทบต่อเสถียรภาพของระบบธนาคาร และทำให้เกิดการคาดการณ์ว่าธนาคารกลางสหรัฐ (เฟด) จะไม่ปรับขึ้นอัตราดอกเบี้ยในการประชุมเดือนนี้ ส่งผลให้ค่าเงินดอลลาร์สหรัฐอ่อนค่า และ Dollar Index ขยับลง 1% ปิดที่ 103.63 จุด ถือเป็นปัจจัยหนุนต่อราคาทองคำ สำหรับวันนี้ ต้องติดตามการเปิดเผยดัชนีราคาผู้บริโภค (CPI) ของสหรัฐ ส่วนพ่วงนี้จะมีดัชนีราคาผู้ผลิต (PPI) ซึ่งจะมีผลต่อการเคลื่อนไหวของตลาดเงินและตลาดทองคำในระยะต่อไป

กลยุทธ์การลงทุน

ราคาทองคำ GF10J23 เมื่อคืน พุ่งขึ้นตามตลาดโลกมากถึง 620 บาท ปิดที่ 31,470 บาท เทียบเท่า 1,912.7 เหรียญฯ ใกล้เคียงราคาทองคำตลาด spot ล่าสุดที่เคลื่อนไหวบริเวณ 1,912 เหรียญฯ คาดราคา GF10J23 วันนี้จะอยู่ในกรอบ 31,300-31,700 บาท ทิศทางราคาทองคำผันผวนในกรอบกว้างระหว่างวัน และรอดูตัวเลขเงินเฟ้อสหรัฐวันนี้ ทำให้ฝ่ายวิจัยแนะนำ Trading GF10J23 บริเวณ 1,900-1,930 เหรียญฯ หรือ 31,260-31,750 บาท แต่หากราคาขยับขึ้นแตะกรอบบน แนะนำรอเปิด Short เนื่องจากการพุ่งขึ้นแรงของราคาทองคำ น่าจะทำให้ upside เริ่มจำกัดลง และกำหนดจุด cut loss 100 บาทจากทุน เพื่อป้องกันความเสี่ยง หากราคาทองคำเคลื่อนไหวผิดจากคาด

GOLD SPOT



ที่มา: สายงานวิจัย บล. เอเชีย พลัส

Gold Online Futures

	Last	Chg	%Chg	Vol	OI	OI Chg
GOM23	1,919	24	1.28	23,337	24,289	-333
GOM23	1,947	24	1.24	6,860	3,316	-201

Mini Gold Futures

	Last	Chg	%Chg	Vol	OI	OI Chg
GF10G23	30,215	35	0.12	3,590	8,318	67
GF10J23	31,470	340	1.09	842	3,344	28
GF10M23	31,560	350	1.12	656	1,521	-3

ที่มา: สายงานวิจัย บล.เอเชีย พลัส

หมายเหตุ : ราคาปิดของ Gold Futures (Night Session) Settle ณ เวลา 22.00 น. และปริมาณการซื้อขายเกิดขึ้นในช่วงเวลา 19.30-22.30 น.



GOLD ONLINE FUTURES (GOH23)

ทิศทางราคาทองคำ สัญญาณ Technical Rebound กลับขึ้นมายืนเหนือเส้น EMA 10 วัน ด้วยแท่งเทียน Bullish Breakout คาดแกว่งในกรอบ ช่วง \$1900-\$1930

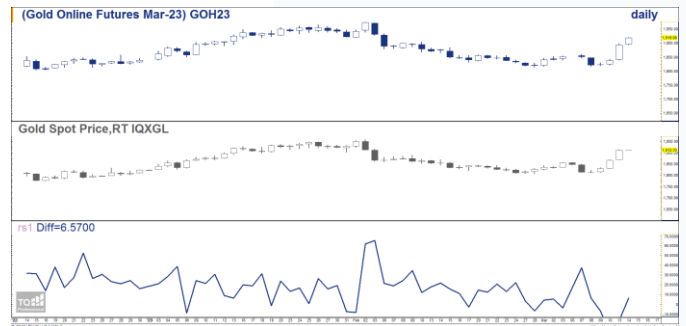
Gold Online: แนะนำ Trading \$1900-1930 และ Cut Loss \$3

GOH23



ที่มา: สายงานวิจัย บล. เอเชีย พลัส

BASIS ระหว่าง GOH23-GOLD SPOT



ที่มา: สายงานวิจัย บล. เอเชีย พลัส

การแปลงราคาทองคำให้เป็นบาท

	FX (บาท/ USD)				
	34.00	34.25	34.50	34.75	35.00
1,750	28,282	28,490	28,698	28,906	29,114
1,780	28,767	28,978	29,190	29,401	29,613
1,810	29,252	29,467	29,682	29,897	30,112
1,840	29,737	29,955	30,174	30,393	30,611
1,870	30,221	30,444	30,666	30,888	31,110
1,900	30,706	30,932	31,158	31,384	31,609
1,930	31,191	31,420	31,650	31,879	32,108
1,960	31,676	31,909	32,142	32,375	32,608
1,990	32,161	32,397	32,634	32,870	33,107

ที่มา: สายงานวิจัย บล. เอเชีย พลัส

คำนวณกำไรขาดทุนของ MINI GOLD FUTURES

มีสกุลเงินรายย่อย				
(ค่าธรรมเนียม 98.10 บาท/สัญญา/ข้าง)				
ราคาปิด future	กำไร/เปลี่ยนแปลง	กำไร (ขาดทุน) (ขาดทุน)	ค่าธรรมเนียม+ VAT (บาท)	กำไร (ขาดทุน)สุทธิ
31,720.00	250.0	2,500	(210)	2,290
31,670.00	200.0	2,000	(210)	1,790
31,620.00	150.0	1,500	(210)	1,290
31,570.00	100.0	1,000	(210)	790
31,520.00	50.0	500	(210)	290
31,470.00	0.0	-	(210)	(210)
31,420.00	-50.0	(500)	(210)	(710)
31,370.00	-100.0	(1,000)	(210)	(1,210)
31,320.00	-150.0	(1,500)	(210)	(1,710)
31,270.00	-200.0	(2,000)	(210)	(2,210)
31,220.00	-250.0	(2,500)	(210)	(2,710)

ที่มา: สายงานวิจัย บล. เอเชีย พลัส