

สารพัดความกลัว ปกคลุมตลาด

Sentiment ที่สืบเนื่องมาจากปัญหาในสหรัฐ ยังคงสร้างแรงกดดันต่อ SET Index โดยจะทำให้อยู่ในความผันผวนและเปิด Downside วันนี้ประเมินกรอบ 1550 - 1580 จุด Top Pick เลือก CBG, HMPRO และ MAJOR และ ถือเงินสดเพิ่มขึ้น

ASPS TOP PICKS

Top Picks (B)	Close (B)	Fair value (B)	Upside (%)	2023F			
				EPS (B)	PER (X)	PBV (X)	Div yield (%)
CBG	100.00	111.00	11.0%	3.26	30.68	8.24	2.2%
HMPRO	14.20	16.80	18.3%	0.52	27.05	7.14	3.0%
MAJOR	17.50	21.80	24.6%	0.95	18.50	2.07	5.4%

ASPS TECHNICAL VIEW

SET Index การปรับลดลงด้วยมูลค่าการซื้อขายที่หนาแน่นและแท่งเทียนแดงยาวทำให้ Momentum ในการปรับลงยังมีอยู่ โดยมองฐานแนวรับสำคัญถัดไปที่ 1550/1560 จุด ส่วนแนวต้านของวันอยู่ที่ 1580 จุด

	แนวรับ	แนวต้าน
SET Index	1,550/1,560	1,580

	เปิดสถานะ (B)	เป้าทำกำไร (B)	Cut loss (B)
Technical Buy :	BGRIM	37.50	39.75
Technical Sell :	PTTGC	46.50	44.50

STATISTICS WATCH

- SHORT-SELL
- STOCK & WARRANTS UPDATE
- TOP20 NVDR UPDATE
- TURNOVER LIST & TRADING ALERT
- CYCLICAL WATCH
- CALENDAR

ดัชนีตลาดหุ้น	เปลี่ยนแปลง (%)		
	ล่าสุด	-1D	-1W
ไทย (SET)	1,573.1	-1.7	-0.4
จีน (SHCOMP)	3,268.7	1.2	-1.6
ฮ่องกง (HSI)	19,696.0	1.9	-4.4
ญี่ปุ่น (NIKKEI225)	27,833.0	-1.1	-1.4
ฝรั่งเศส (CAC40)	7,011.5	-2.9	-4.9
เยอรมัน (DAX)	14,959.5	-3.0	-4.4
ดาวโจนส์ (DJI)	31,830.0	-0.3	-4.8
เอส แอนด์ พี 500 (SPX)	3,862.8	0.0	-4.7

ที่มา: TQ professional

ราคาสินค้าโภคภัณฑ์	เปลี่ยนแปลง (%)		
	ล่าสุด	-1D	-1W
ตลาด Spot			
West Texas (US\$/บาร์เรล)	74.8	-2.5	-7.0
Brent (US\$/บาร์เรล)	80.6	-2.5	-6.5
น้ำมันดูไบ (US\$/บาร์เรล)	82.2	0.0	-2.7
Baltic Dry Index	1,465.0	2.9	16.5
ทองคำ (US\$/toz)	1,911.0	2.3	3.4
ทองคำแท่ง (บาท)	30,800.0	1.5	1.8
LME Zinc (US\$/ตัน)	2,922.5	0.0	-2.7
Palm oil (US\$/mt ton)	909.3	-2.2	-5.8
Soybean (US\$/Bushel)	1.8	-3.8	-9.3
Steel-HRC	1,056.0	0.0	-0.4
Sugar (US\$/ถุง 50 กก)	589.9	0.0	1.7

ที่มา: TQ professional

ยอดซื้อ-ขายสุทธิของนักลงทุนต่างชาติ	ล่าสุด	-1D	-1W
(ล้านบาท)			
นักลงทุนต่างชาติ	-2,193	-3,817	-969
สถาบันในประเทศ	552	-399	2,938
นักลงทุนรายย่อย	3,503	3,532	-44
บัญชีบริษัทหลักทรัพย์	-1,862	684	-1,925

ตลาดเงิน			
อัตราดอกเบี้ยอ้างอิง	ดอกเบี้ยเงินฝากและเงินกู้		
ดอกเบี้ยเฟด	4.75%	ออมทรัพย์	0.45%
อาร์ พี 1 วัน	1.50%	ประจำ 3 เดือน	0.55%
		ประจำ 1 ปี	0.80%
ผลตอบแทนพันธบัตรรัฐบาลไทย		MLR	5.65%
6 เดือน	1.66%	MOR	6.25%
1 ปี	1.74%		
3 ปี	1.91%		
5 ปี	2.04%		
10 ปี	2.44%		

ที่มา: thaibma, BBL

สารพัดความกลัว ปกคลุมตลาด

แม้กระทรวงการคลัง และ Fed จะมีมาตรการที่ออกมาสร้างความเชื่อมั่นให้กับสถาบันการเงินอย่างท่วมท้น แต่ก็เชื่อว่าปัญหายังมีโอกาสที่ขยายวงออกไปได้อีก ล่าสุดจับตาที่ First Republic Bank ซึ่งวานนี้ราคาหุ้นปรับตัวลดลงกว่า 61% ทั้งนี้ 5 มุมมองต่อปัญหาที่เรานำเสนอยังคงใช้ได้ 1) ปัญหาที่เกิดขึ้นส่วนหนึ่งมาจากการขึ้นดอกเบี้ยของ Fed กดดันคุณภาพสินทรัพย์ของสถาบันการเงิน 2) คาดว่า Fed น่าจะทบทวนท่าทีในการปรับขึ้นดอกเบี้ย 3) ค่าเงิน USD น่าจะมีแนวโน้มอ่อนค่า 4) โอกาสที่จะนำไปสู่ภาวะ Recession ในสหรัฐ เพิ่มขึ้น และ 5) ความผันผวนต่อตลาดการเงินโลกจะมีมากขึ้นในช่วงจากนี้ไป สำหรับวันนี้ติดตามตัวเลขเงินเฟ้อเดือน ก.พ.ของสหรัฐ หากออกมาสูงกว่าคาด ก็จะเป็นแรงกดดันต่อตลาดหุ้นเพิ่มเติม ส่วนทิศทางของ Fund Flow ยังคงเห็นการไหลเข้าสินทรัพย์ปลอดภัย

Sentiment ที่สืบเนื่องมาจากปัญหาในสหรัฐ ยังคงสร้างแรงกดดันต่อ SET Index โดยจะทำให้อยู่ในความผันผวนและเปิด Downside วันนี้ประเมินกรอบ 1550 - 1580 จุด Top Pick เลือก CBG, HMPRO และ MAJOR และ ถือเงินสดเพิ่มขึ้น

SUPPORT & RESISTANCE

แนวรับ 1,550/1,560 จุด
แนวต้าน 1,580 จุด

TOP PICKS

CBG FV@B 111.00
HMPRO FV@B 16.80
MAJOR FV@B 21.80

Bond Yield สหรัฐ ปรับตัวลดลง



ที่มา: Trading View, ฝ่ายวิจัย ASPS

RESEARCH DIVISION

บริษัทหลักทรัพย์ เอเชีย พลัส

เกศศักดิ์ ทวีธีระธรรม

นักวิเคราะห์ปัจจัยพื้นฐานด้านตลาดทุน และทางเทคนิค
เลขทะเบียนนักวิเคราะห์: 004132

ภราดร เตียรณปราโมทย์

นักวิเคราะห์ปัจจัยพื้นฐานด้านหลักทรัพย์
เลขทะเบียนนักวิเคราะห์: 075365

ภวัต ภัทราพงศ์

นักวิเคราะห์ปัจจัยพื้นฐานด้านหลักทรัพย์
เลขทะเบียนนักวิเคราะห์: 117985

สิริลักษณ์ พันธวงศ์

ผู้ช่วยนักวิเคราะห์

สถานการณ์วิกฤตธนาคารในสหรัฐฯ ยังเสี่ยงยาววง

ปัญหาการปิดตัวของสถาบันการเงิน 3 แห่ง (Silvergate Capital, Silicon Valley Bank, Signature Bank) ภายในระยะเวลาเพียงแต่ 1-2 สัปดาห์ โดยต้นเหตุของปัญหาสามารถเกิดขึ้นได้ทั่วไป เกิดจากการขาดสภาพคล่องและการปล่อยเงินกู้ให้กับอุตสาหกรรมที่มีความเสี่ยง อย่าง Start up หรือ Digital Asset มากจนเกินไป บวกกับผลจากการที่ Fed ปรับขึ้นดอกเบี้ยแรง ขณะที่คุณภาพสินทรัพย์ของสถาบันการเงินลดลง ซึ่งความเสี่ยงเหล่านี้อาจขยายวงกว่าไปยังธนาคารต่างๆ ได้เช่นกัน ล่าสุดต้องจับตาสถานการณ์ของ First Republic Bank ซึ่งวานนี้ราคาหุ้นปรับลดลงกว่า 61%

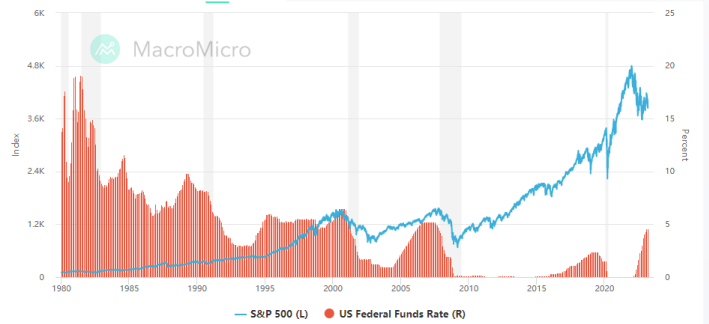
ขณะที่ปัจจุบันเริ่มเห็นสัญญาณการเกิดเศรษฐกิจเข้าสู่ภาวะ Recession มากขึ้น ตั้งแต่เหตุการณ์แห่ซื้อพันธบัตรในฐานะสินทรัพย์ปลอดภัย ทำให้ Bond yield สหรัฐ 2 ปี และ 10 ปี ปรับตัวลงมาเกิน 1% ภายในระยะเวลาเพียงแค่ 3 วัน ประกอบกับ Fed มีโอกาสปรับขึ้นดอกเบี้ยอีกเพียง 0.25% ในรอบเดือน มี.ค. (ล่าสุด Fed Watch Tool ให้น้ำหนักสูงถึง 65%) และดอกเบี้ยอาจทยอยลดลงในช่วง 2H66 เมื่อพิจารณาจากข้อมูลในอดีตประกอบ เห็นได้ว่าในช่วงที่ Fed เร่งปรับลดดอกเบี้ย มักจะเป็นเกิดวิกฤตในช่วงนั้น ส่งผลให้ตลาดหุ้นปรับตัวลงหลังจากนั้น (ไฮไลต์สีเทา)

Bond Yield สหรัฐฯ ดังหนัก



ที่มา: TradingView, ฝ่ายวิจัย ASPS

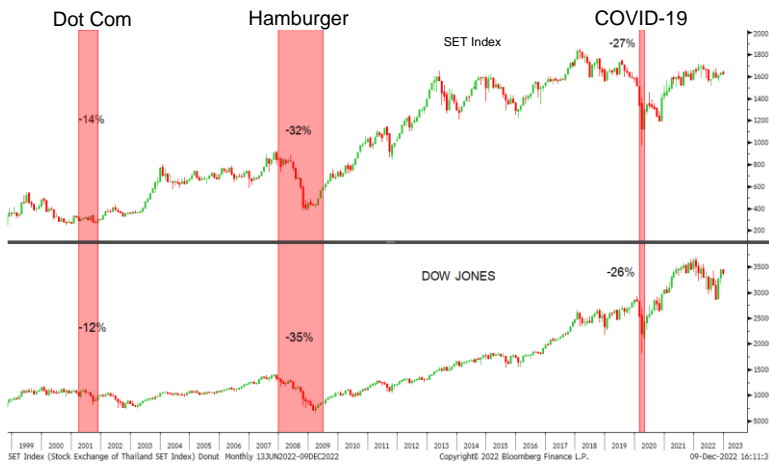
ตลาดหุ้นร่วงแรง หลัง Fed ปรับลดดอกเบี้ย



ที่มา: MacroMicro, ฝ่ายวิจัย ASPS

สำหรับการตอบสนองของ SET Index กับภาวะ Recession ในเศรษฐกิจสหรัฐฯ SET Index ค่อนข้างมีความสอดคล้องไปในทิศทางเดียวกันกับ Dow Jones Index เฉพาะอย่างยิ่งในช่วง Hamburger Crisis ในปี 2008 ตลาดหุ้นบ้านเราติดลบไปมากกว่า 32% ทำให้สถานการณ์วิกฤตธนาคารในสหรัฐฯในปัจจุบัน เป็น Sentiment เชิงลบต่อบ้านเราที่น่าจะหลีกเลี่ยงได้ยาก

การตอบสนองของตลาดหุ้นกับภาวะ Recession ในเศรษฐกิจสหรัฐฯ



ที่มา: Bloomberg, ฝ่ายวิจัย ASPS

สรุป ต้นเหตุของปัญหาการปิดตัวของสถาบันการเงิน 3 แห่งของสหรัฐฯ เป็นความเสี่ยงทั่วไป ทำให้มีโอกาสลุกลามไปยังสถาบันการเงินอื่นได้เช่นกัน และอาจส่งผลให้ภาพรวมเศรษฐกิจเผชิญกับความเสถียรเข้าสู่ภาวะ Recession ตลอดจนเกิดความผันผวนในตลาดการเงิน ซึ่งเป็น Sentiment เชิงลบต่อบ้านเราที่น่าจะหลีกเลี่ยงได้ยาก

ส่วนในวันนี้เวลา 19.30 น. รอติดตามการประกาศเงินเฟ้อสหรัฐฯ เดือน ก.พ. โดยตลาดคาดว่าจะอยู่ที่ระดับ +6.0%YoY และ +0.4%MoM ปรับตัวลดลงจากเดือนก่อนหน้า ทั้งนี้หากเงินเฟ้อต่ำกว่าคาดการณ์ น่าจะเป็นแรงหนุนให้ Fed ชะลอการขึ้นดอกเบี้ย และเป็นปัจจัยบวกต่อตลาดหุ้น

ประเด็นที่น่าติดตามสัปดาห์นี้

Date	Country	Economic index	Month	Actual	Consensus	Older
14 Mar 23	US	CPI YoY*	Feb	-	6.0%	6.4%
14 Mar 23	US	CPI MoM	Feb	-	0.4%	0.5%
14 Mar 23	US	Core CPI YoY	Feb	-	5.5%	5.6%
14 Mar 23	US	Core CPI YoY	Feb	-	0.4%	0.4%
15 Mar 23	CH	Retail Sales YoY	Feb	-	3.5%	-0.2%
15 Mar 23	CH	Industrial Production YoY	Feb	-	2.6%	3.6%
15 Mar 23	US	Retail Sales Advance MoM	Feb	-	0.2%	3.0%
16 Mar 23	EU	ECB Interest Rate Decision*	Mar-16	-	3.5%	3.0%
16 Mar 23	US	Initial Jobless Claims	Mar-11	-	-	211k
17 Mar 23	US	Industrial Production MoM	Feb	-	0.5%	0.0%
17 Mar 23	EU	OECD Publishes Interim Economic Outlook				
17 Mar 23	TH	Foreign Reserves	Mar-10	-	-	\$218.7b

ที่มา: Bloomberg, ฝ่ายวิจัย ASPS

หลบความผันผวนจากปัจจัยภายนอก กับหุ้น DOMESTIC และ MAJOR CBG HMPRO

กระแส SVB Bank ปิดกิจการ ยังกดดันหุ้นธนาคารพาณิชย์อื่นๆ ในสหรัฐฯ ปรับตัวลดลงต่อ ในวานนี้ อาทิ หุ้น FRC (First Republic Bank) ปรับตัวลง -61.8% และมีอีกหลายๆ ฐ.พ. ปรับตัวลงมากกว่า 10% ดังภาพทางด้านล่าง

วานนี้หุ้นสหรัฐที่ลงหนัก ส่วนใหญ่เป็นกลุ่ม Bank

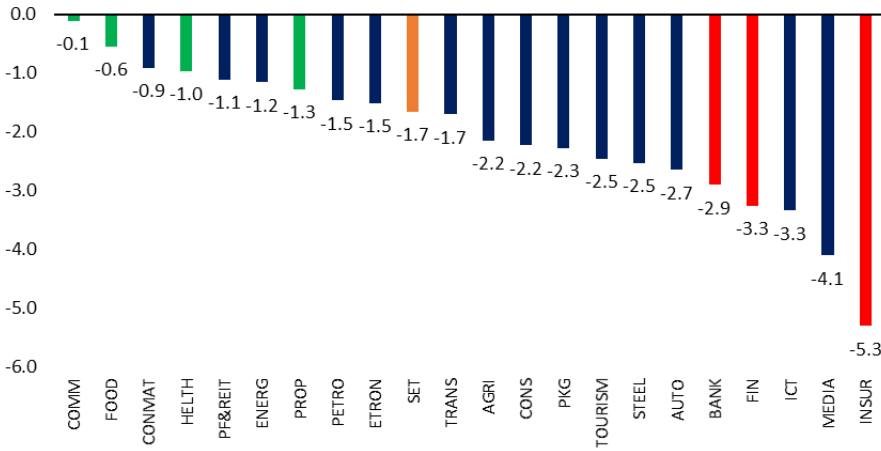


ที่มา: finviz, ฝ่ายวิจัย ASPS

ขณะเดียวกันเม็ดเงินไหลทะลักเข้าสู่ตลาดตราสารหนี้ สะท้อนได้จาก Bond Yield สหรัฐ 2 ปี ปรับตัวลงเร็วกว่า 100 bps. ในช่วง 3 วัน จนล่าสุดอยู่ที่ 3.97% ซึ่งต่ำกว่าดอกเบี้ยนโยบายล่าสุดที่ 4.75% แสดงให้เห็นว่า ส่วนหนึ่งเกิดจากความกังวล เรื่อง Recession รวมถึง Fed มีโอกาสเร่งชะลอการขึ้นดอกเบี้ยในระยะถัดไป

ตัดกลับมาที่ตลาดหุ้นไทย วานนี้ปรับตัวลดลง 26.58 จุด หรือ 1.7% มากสุดในปี และทำจุดต่ำสุดของปี โดยกลุ่มหุ้นที่ปรับตัวลงแรง คือ ส่วนใหญ่เป็นสถาบันทางการเงิน อย่าง INSUR -5.3%, BANK -2.9%, FIN -3.3% เป็นต้น ส่วนกลุ่มที่แข็งแกร่งกว่าตลาด ส่วนใหญ่เป็นกลุ่ม Domestic อย่าง COMM, FOOD, HEALTH, PROP เป็นต้น

ผลตอบแทนราย Sector วันที่ 13 มี.ค. 66



ที่มา: SET, ฝ่ายวิจัย ASPs

ในภาวะตลาดหุ้นนิ่งๆ ขึ้น คาดกรอบเคลื่อนไหว SET วันนี้ 1550 – 1580 จุด กลยุทธ์ยังคงการลงทุนแนะนำถือเงินสดบางส่วน แนะนำหุ้น Domestic หลบความผันผวนจากปัจจัยภายนอก อย่าง MAJOR, CBG, HMPRO เป็น Top pick

14 มีนาคม 2566

SET INDEX DAILY : ต้องรอสัญญาณฟื้นกลับ



ประเด็นวิเคราะห์:

SET Index ยังไหลต่อไม่หยุดโดยล่าสุดปิดที่ 1573.07 จุด ลดลง 26.58 จุด ด้วยมูลค่าการซื้อขาย 7.97 หมื่นล้านบาท

การปรับลดลงด้วยมูลค่าการซื้อขายที่หนาแน่นและแท่งเทียนแดงยาวทำให้ Momentum ในการปรับลงยังมีอยู่ โดยมองฐานแนวรับสำคัญถัดไปที่ 1550/1560 จุด ส่วนแนวต้านของวันอยู่ที่ 1580 จุด

ทั้งนี้การลงมาที่แนวรับโซน 1550+/- มองเป็นจุดแนวรับที่สำคัญมาก ขณะที่ RSI ปัจจุบันลงมา Oversold ที่ 23% จึงเชื่อว่าการลงแนวรับดังกล่าวจะรับไหวในระยะสั้น แต่อย่างไรก็ตามหากหลุดขึ้นมาถือเป็นเรื่องใหญ่เพราะ Downside อาจลงไปที่ 1530 จุด

แนวรับ 1550/1560

แนวต้าน 1580

สรุป

SET Index การปรับลดลงด้วยมูลค่าการซื้อขายที่หนาแน่นและแท่งเทียนแดงยาวทำให้ Momentum ในการปรับลงยังมีอยู่ โดยมองฐานแนวรับสำคัญถัดไปที่ 1550/1560 จุด ส่วนแนวต้านของวันอยู่ที่ 1580 จุด

RESEARCH DIVISION

บริษัทหลักทรัพย์ เอเชีย พลัส

เกิดศักดิ์ กวีธีระธรรม
นักวิเคราะห์ปัจจัยพื้นฐานด้านตลาดทุน และทางเทคนิค
เลขทะเบียนนักวิเคราะห์: 004132

ชาญชัย พันพานานกิจ
นักวิเคราะห์ปัจจัยพื้นฐานด้านตลาดทุน และทางเทคนิค
เลขทะเบียนนักวิเคราะห์: 064045

FORTUNE STICK

กลยุทธ์ลงทุนทางเทคนิค

BY RESEARCH DIVISION

ASIA PLUS
Securities

14 มีนาคม 2566



ประเด็นวิเคราะห์

BGRIM ทิศทางราคา ช่วงสั้น มีสัญญาณบวก เกิดจังหวะ Breakout ดิ่งกลับ ขึ้นมายืนเหนือเส้น EMA 200 วัน บ่งชี้ไม่หมดลมจากแรงซื้อที่ยังแกร่ง

วิเคราะห์จากแท่งเทียน จังหวะ Breakout ดังกล่าว เป็นการยืนกรอบบน Sideway Down พร้อมแท่งเทียนเริ่มทำฐานได้สวย ยกโลว์ขึ้น สะท้อน Downside น่าจะจำกัดพอควร ใช้จังหวะย่อมาที่ 37.50 บาท เข้าซื้อสะสม

ขณะที่ RSI แรงตัวเข้าสู่ 50 บ่งชี้การเข้าสู่ Bullish Zone ทั้งนี้ ประเมินแนวต้าน ถัดไปไว้ที่ 39.75 บาท (High วันที่ 22 ก.พ 66)

คำแนะนำ

รับบริเวณ 37.50 บาท เป้าทำกำไร 39.75 บาท Cut Loss 36.25 บาท

BGRIM

Technical signal: **ซื้อ**
“เริ่มยืนๆ”

ราคาต่ำสุด	38.25
เปิดสถานะ	37.50
เป้าหมาย	39.75
จุดตัดขาดทุน	36.25

RESEARCH DIVISION

บริษัทหลักทรัพย์ เอเชีย พลัส

เกิดศักดิ์ ทวีธีระธรรม

นักวิเคราะห์ปัจจัยพื้นฐานด้านตลาดทุน และ-ทางเทคนิค
เลขทะเบียนนักวิเคราะห์: 004132

ชาญชัย พันพานาภิรกิจ

นักวิเคราะห์ปัจจัยพื้นฐานด้านตลาดทุน และ-ทางเทคนิค
เลขทะเบียนนักวิเคราะห์: 064045

ธนัฐธส เกิดเนตร

ผู้ช่วยนักวิเคราะห์



PTTGC

Technical signal: **ขาย**
“เสียนง”

ราคาต่ำสุด	46.50
เปิดสถานะ	46.50
เป้าหมาย	44.50
จุดตัดขาดทุน	47.75

ประเด็นวิเคราะห์

PTTGC ทิศทางราคา ส่งสัญญาณลบ หลังจากหลุดกรอบ Uptrend Channel พร้อมทำจังหวะ Lower High หลุดเส้นค่าเฉลี่ย EMA 200 วันลงมา

วิเคราะห์จากแท่งเทียน แนวโน้มการหาฐานต่อเป็นไปได้ต่อ หลังจากเกิด Pull Back แล้วขึ้นมาขึ้น EMA 200 วัน ไม่อยู่ ช่วงสั้นหากหลุดแนวรับที่ 46.50 บาทลงมามาก ถือว่าเป็นการยืนยันการเปิด Downside

ขณะที่ MACD เคลื่อนที่ต่ำกว่าแกนศูนย์ สะท้อนโมเมนตัมเชิงลบ สนับสนุน Price Action ทั้งนี้ ประเมินแนวรับถัดไปไว้ที่ 44.50 บาท (Low วันที่ 26 ธ.ค 65)

คำแนะนำ

Follow Short ที่ 46.50 บาท เป้าทำกำไร 44.50 บาท Cut Loss 47.75 บาท



ASPS TECHNICAL PORTFOLIO

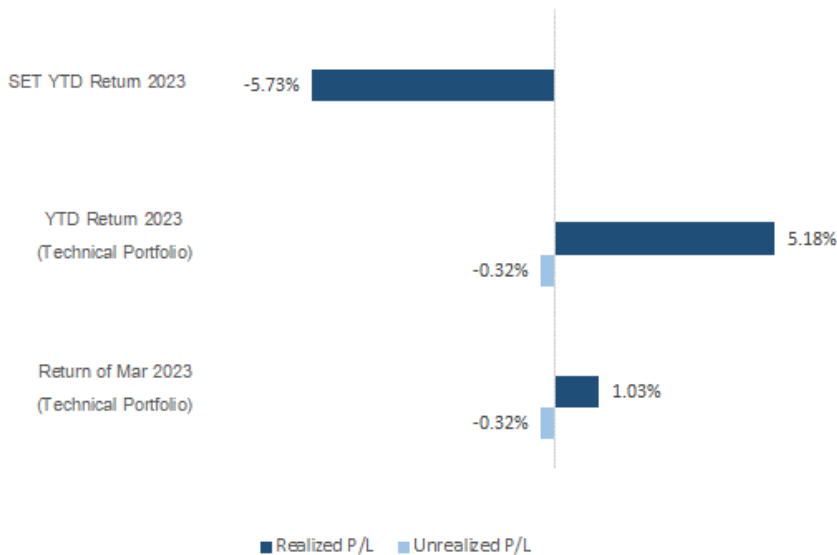
Date	Stock	Target Price	Cut Loss/	Price Start	Price Close	Return %	Weight	Action
TECHNICAL BUY SIGNAL								
14-Mar-23	BGRIM	39.75	36.25	N.A.	38.25	N.A.	7.50%	รับบริเวณ 37.50 บาท
13-Mar-23	BDMS	29.50	27.50	28.25	28.00	-0.88%	7.50%	เปิดสถานะได้ที่ 28.25 บาท
13-Mar-23	COM7	33.50	31.00	32.00	31.75	-0.78%	7.50%	เปิดสถานะได้ที่ 32.00 บาท
13-Mar-23	AU	11.80	10.80	11.10	10.90	-1.80%	7.50%	เปิดสถานะได้ที่ 11.10 บาท
13-Mar-23	CBG	104.50	95.50	N.A.	100.00	N.A.	7.50%	รับบริเวณ 98.50 บาท
10-Mar-23	KISS	8.10	7.45	N.A.	7.00	N.A.	7.50%	Follow Buy ที่ 7.70 บาท
10-Mar-23	DPAIN	10.60	9.70	10.00	9.70	-3.00%	7.50%	ปิดตัดขาดทุน
10-Mar-23	GPSC	68.50	63.50	N.A.	66.00	N.A.	7.50%	รับบริเวณ 65.50 บาท
10-Mar-23	GFPT	12.80	11.80	12.20	12.10	-0.82%	7.50%	เปิดสถานะได้ที่ 12.20 บาท
9-Mar-23	AS	13.90	12.80	13.20	13.10	-0.76%	7.50%	ปิดสถานะ*
9-Mar-23	MAJOR	18.30	16.90	17.40	17.50	0.57%	7.50%	ปิดสถานะ*
9-Mar-23	WHA	4.14	3.84	N.A.	4.08	N.A.	7.50%	ปิดสถานะ*
TECHNICAL SELL SIGNAL								
14-Mar-23	PTTGC	44.50	47.75	N.A.	87.25	N.A.	7.50%	Follow Short ที่ 46.50 บาท

*หมายเหตุ: หากราคาไม่ถึงเป้าหมายที่กำหนดภายใน 3 วัน แนะนำปิดสถานะเพื่อลดความเสี่ยง

**ปรับกลยุทธ์: เปลี่ยนจุดเข้าซื้อหรือจุดขาย

ที่มา: สายงานวิจัย บล. เอเชีย พลัส

ACCUMULATED RETURN OF TECHNICAL PORTFOLIO



ที่มา: สายงานวิจัย บล. เอเชีย พลัส



SEXY STOCK FINDER: BUY SIGNAL

Pattern	No	STOCK	Last	TARGET	CUT LOSS
ขาใหญ่ (ราคา Break High 90 วัน)	1 2	MENA	2.50	2.60	2.46
ถ้วยทอง (หุ้นที่ทำรูปแบบ Saucer หรือมี โอกาสเปลี่ยนแนวโน้ม)	1 2	HMPRO	14.20	14.80	13.90
ไสยศาสตร์ (MACD ตัดเส้น Signal Line หรือตัด 0 ขึ้น)	1 2	PSL	15.00	15.60	14.70
กระทิงขี้น้ำ (หุ้นที่แสดงแนวโน้มขาขึ้น)	1 2	PLAT	4.02	4.18	3.94
กระทิงเป่าเทียน (Bullish Candle Stick Pattern)	1 2	TU	14.80	15.40	14.50
หุ้นเด่น SET50	1 2	BJC	38.75	40.25	38.00

ที่มา: สายงานวิจัย บล. เอเซีย พลัส

SEXY STOCK FINDER: SELL SIGNAL

Pattern	No	STOCK	Last	TARGET	CUT LOSS
หมัดตบปาก (หุ้นที่แสดงแนวโน้มขาลง)	1 2	OR	20.30	19.50	20.70
ไสยศาสตร์ (MACD ตัดเส้น Signal Line หรือตัดแกน 0 ลง)	1 2	SCB	99.75	95.00	102.00
โลมาโด้ลม (ราคามีแนวโน้มเปลี่ยนทิศจาก ขาขึ้น)	1 2	AWC	5.40	5.20	5.50
กระทิงดึงเหว (หุ้นที่ปรับลงเปิด Gap)	1 2	TLI	12.60	12.00	12.90
หมี่เล่นเทียน (Bearish Candlestick Pattern)	1 2	TRUE	7.75	7.45	7.90
หุ้นดับ SET50	1 2	KBANK	128.00	122.00	131.00

ที่มา: สายงานวิจัย บล. เอเซีย พลัส

TOP20 NVDR UPDATE

BY RESEARCH DIVISION

14 มีนาคม 2566

Top 20 NVDR Net Buying Value (B m)

Stock	Date					
	13-มี.ค.	10-มี.ค.	9-มี.ค.	8-มี.ค.	7-มี.ค.	3-มี.ค.
AOT	307.2	26.6	-6.4	50.0	142.3	-15.4
CPALL	235.6	86.5	44.5	-75.6	55.2	-21.8
PTTEP	207.1	159.0	356.2	-41.2	53.6	-186.9
MAKRO	192.4	89.3	158.6	61.7	116.0	73.3
JMART	176.8	50.2	129.4	53.6	-1.2	59.9
COM7	124.0	44.7	24.3	17.5	106.9	-14.0
TTB	92.7	-5.6	25.9	-16.3	38.6	29.8
TASCO	92.7	156.5	49.0	96.5	120.5	68.4
GLOBAL	88.1	33.9	35.5	19.4	48.1	-10.2
ITC	77.7	63.0	-3.9	4.8	14.8	58.1
BEM	77.4	-6.1	21.4	-127.6	-99.3	-92.7
JMT	73.0	-6.3	62.2	-37.0	-3.6	67.3
SAWAD	71.5	4.7	11.7	-79.9	186.6	109.9
BTS	69.5	-79.0	21.3	-55.4	-20.3	50.0
EA	67.6	-172.1	-139.4	-128.1	-93.1	-216.4
KKP	66.4	-42.6	-200.0	45.1	18.0	-87.4
TU	60.7	56.8	-32.8	-32.3	55.2	72.4
ADVANC	60.3	151.1	452.0	-290.3	17.2	-352.9
KCE	57.0	-11.6	68.4	-56.2	-95.9	-45.8
GUNKUL	53.0	-97.8	-16.3	16.8	44.4	3.2

Top 20 NVDR Net Selling Value (B m)

Stock	Date					
	13-มี.ค.	10-มี.ค.	9-มี.ค.	8-มี.ค.	7-มี.ค.	3-มี.ค.
KBANK	-1,253.2	-544.8	-327.7	-1,105.3	-122.4	141.3
SCB	-615.9	-174.4	91.8	-41.9	18.2	-11.0
DELTA	-564.5	-109.2	-232.3	-195.6	98.9	-500.6
CPN	-339.1	-204.7	-277.2	-236.2	-116.4	-101.8
BBL	-296.1	-148.3	202.1	-134.2	-50.7	157.7
PTT	-241.1	-144.7	-372.9	-185.2	-46.7	780.5
MINT	-241.0	-42.5	20.2	-102.7	-52.3	23.7
SCC	-175.1	-48.4	-165.1	-12.8	187.3	46.4
BDMS	-159.0	-72.6	397.6	130.3	-71.8	-91.9
KTB	-156.8	-91.2	-18.7	-149.0	-18.6	30.4
TISCO	-138.0	-117.8	-63.3	-19.5	-75.3	-27.2
RCL	-129.2	20.8	5.8	4.9	2.8	18.7
HMPRO	-129.2	-38.5	-245.5	-121.6	-204.8	-130.3
TCAP	-128.4	-4.1	12.8	-8.3	-5.8	-10.2
TOP	-124.1	-31.3	-141.5	-55.8	-123.1	-51.9
BGRIM	-116.2	-50.6	-30.7	-159.4	-15.6	-5.0
SIRI	-106.6	43.7	-244.9	54.6	79.4	-6.6
GULF	-102.3	-232.8	13.6	-52.1	-46.7	100.6
WHA	-86.3	25.7	325.3	55.5	36.5	-9.5
CRC	-75.7	-78.0	-62.6	-139.9	-66.1	-60.5

Top 20 NVDR Most Active by Value (B m)

Stock	Total	Buy	Sell	Net	% *
KBANK	3,188.6	967.7	2,220.9	-1,253.2	21.4
AOT	2,281.0	1,294.1	986.9	307.2	41.3
DELTA	1,829.1	632.3	1,196.8	-564.5	35.2
ADVANC	1,484.9	772.6	712.3	60.3	31.2
PTTEP	1,359.4	783.2	576.2	207.1	37.4
CPALL	1,328.5	782.0	546.5	235.6	44.5
BTS	1,299.3	684.4	614.9	69.5	24.2
SCB	1,016.1	200.1	816.0	-615.9	19.6
PTT	990.1	374.5	615.6	-241.1	31.4
BDMS	980.9	410.9	570.0	-159.0	33.1
BBL	967.2	335.5	631.6	-296.1	23.9
GULF	811.6	354.7	456.9	-102.3	29.8
CPN	745.0	203.0	542.0	-339.1	41.6
EA	663.7	365.7	298.1	67.6	41.1
JMART	641.5	409.1	232.4	176.8	29.6
MINT	630.4	194.7	435.7	-241.0	36.5
BANPU	583.6	266.3	317.3	-51.1	24.6
CPF	533.1	258.1	275.0	-16.9	40.4
WHA	531.6	222.7	309.0	-86.3	27.3
TRUE	514.3	266.1	248.2	18.0	25.0

Top 20 NVDR Daily Outstanding

Stock	Thai NVDR's	Paid Up	
	Investment *	Capital Shares	% of Paid Up Capital **
TISCO-P	7,300	9,859	74.04
MORE	2,136,183,336	7,176,748,441	29.77
BBL	447,167,476	1,908,842,894	23.43
LH	2,423,030,963	11,949,713,176	20.28
EMC-W6	829,663,363	4,216,721,892	19.68
MBK-W1	3,555,184	19,666,525	18.08
AP	535,311,987	3,145,899,495	17.02
KBANK	390,247,843	2,369,327,593	16.47
SPALI	321,282,399	1,953,054,030	16.45
BH	126,032,737	794,885,942	15.86
BCP	213,771,431	1,376,923,157	15.53
AH	52,334,829	354,842,012	14.75
THIP	13,013,735	89,999,686	14.46
BANPU	1,190,503,473	8,454,161,388	14.08
BDMS	2,192,824,288	15,892,001,895	13.80
GBX	146,477,661	1,089,076,392	13.45
MBK-W4	2,121,113	15,973,248	13.28
TISCO	101,248,502	800,645,624	12.65
TOP	270,963,766	2,233,835,566	12.13
MINT	639,742,932	5,320,619,664	12.02

* % of Trading Volume in Underlying Securities

ที่มา: set.or.th

Note: Paid up capital shares of warrants are the number of issued warrants deduct from the total exercised warrants

* Thai NVDR's investment = จำนวนหุ้นที่ ThaiNVDR ถือครองโดยที่ยังไม่ได้รวมรายการที่รอการชำระราคาและส่งมอบหลักทรัพย์

** ตามเกณฑ์ของธนาคารแห่งประเทศไทย บริษัท ไทยเอ็นวีดีอาร์ สามารถถือครองหุ้นได้ไม่เกิน

- 25% ของทุนจดทะเบียนชำระแล้ว สำหรับ BAY CIMBT KKP KTB LHFG SCB TCAP TISCO TMB และ BFIT
- 35% ของทุนจดทะเบียนชำระแล้ว สำหรับ BBL และ KBANK

ปริมาณหุ้นที่ขายชอร์ต ข้อมูลการขายชอร์ต ณ วันที่ 13 มีนาคม 2566

หลักทรัพย์	ปริมาณหุ้นที่ขายชอร์ต (หุ้น)	มูลค่าการขายชอร์ต (บาท)	% ปริมาณการขายชอร์ต เทียบกับปริมาณการซื้อขายแบบ Auto Matching
ZUP	513,600	362,062.00	1.54%
AAI	210,500	1,382,075.00	1.52%
AAV	2,964,100	8,298,882.00	6.14%
ACC	1,014,400	1,270,931.00	11.37%
ACE	850,700	2,006,926.00	2.35%
ACE-R	104,400	246,240.00	0.29%
ADVANC	849,100	176,011,900.00	7.35%
ADVANC-R	409,500	84,508,300.00	3.54%
AEONTS	1,100	216,300.00	0.33%
AEONTS-R	800	156,000.00	0.24%
AGE-R	1,031,200	4,079,346.00	8.89%
AH	54,400	1,589,725.00	0.92%
AH-R	32,100	938,925.00	0.54%
AIE	104,300	252,558.00	7.75%
AIT	173,900	989,070.00	4.11%
AJ	117,100	1,282,650.00	31.86%
AKR	299,700	299,700.00	3.27%
AMATA	1,214,800	26,450,200.00	5.58%
AMATA-R	915,100	19,809,060.00	4.21%
ANAN	670,700	912,881.00	5.10%
AOT	1,068,100	72,811,000.00	2.82%
AOT-R	1,339,100	91,154,075.00	3.53%
AP	1,762,800	21,773,520.00	7.93%
AP-R	1,450,200	17,855,480.00	6.52%
AS	219,000	2,852,110.00	10.72%
AS-R	700	9,140.00	0.03%
ASIAN	39,800	501,930.00	2.20%
ASK	38,400	1,068,725.00	2.64%
ASK-R	15,400	429,500.00	1.06%
ASP	392,700	1,139,724.00	6.77%
ASP-R	2,900	8,410.00	0.05%
ASW	7,200	61,560.00	0.23%
AU	4,400	49,280.00	0.14%
AU-R	112,300	1,252,230.00	3.64%
AUCT	43,500	454,360.00	1.57%
AURA	78,200	1,432,520.00	0.96%
AURA-R	45,300	825,510.00	0.56%
AWC	5,913,300	32,526,015.00	9.81%
AWC-R	2,587,700	14,403,520.00	4.31%
BA	62,800	805,350.00	2.59%
BA-R	119,000	1,528,680.00	4.91%
BAFS	88,900	2,742,175.00	6.26%
BAFS-R	24,300	747,275.00	1.71%
BAM	3,921,200	54,476,020.00	10.79%
BAM-R	3,381,000	46,688,130.00	9.31%
BANPU	12,979,900	139,663,000.00	12.14%
BANPU-R	3,946,700	42,527,660.00	3.69%
BAY	63,400	1,839,800.00	6.30%
BAY-R	21,400	622,175.00	2.13%
BBIGI	26,400	159,540.00	1.29%
BBIGI-R	3,500	21,170.00	0.17%
BBK	3,200	361,300.00	0.87%
BBK-R	38,600	4,370,150.00	10.54%
BBL	1,691,200	262,371,300.00	12.97%
BBL-R	97,500	15,195,450.00	0.75%
BCH	525,300	10,301,050.00	6.78%
BCH-R	1,014,700	19,958,130.00	13.10%
BCF	510,100	16,366,325.00	6.33%
BCP-R	810,400	26,102,350.00	10.05%
BCPG	408,900	3,774,450.00	6.99%
BCPG-R	615,800	5,651,840.00	10.53%
BDMS	9,016,200	253,954,275.00	17.10%
BDMS-R	470,600	13,265,400.00	0.89%
BEA	4,700	279,375.00	0.51%
BEAUTY	357,600	452,627.00	4.12%
BEAUTY-R	723,800	919,510.00	8.35%
BEC	207,900	1,886,115.00	5.53%
BEC-R	641,900	5,793,560.00	17.07%
BEM	11,040,100	99,839,210.00	17.69%
BEM-R	4,028,400	36,391,240.00	6.46%
BKE	9,900	98,010.00	2.30%
BGRIM	302,400	11,564,150.00	2.81%
BGRIM-R	769,000	29,582,075.00	7.15%
BH	217,300	46,019,400.00	9.97%
BH-R	133,100	28,201,900.00	6.11%
BIC	469,800	17,755,450.00	8.27%
BIC-R	495,100	18,822,875.00	8.71%
BLA	131,300	3,986,100.00	1.11%
BLA-R	839,100	24,836,275.00	7.07%
BLAND	427,000	427,068.00	2.33%
BLAND-R	628,900	627,855.00	3.43%
BOL	40,700	410,020.00	5.12%
BOL-R	800	8,000.00	0.10%
BPP	47,700	728,060.00	5.24%
BPP-R	10,300	157,590.00	1.13%
BRI	52,500	661,500.00	0.74%
BRI-R	41,700	525,420.00	0.59%
BRR	13,600	86,670.00	1.00%
BTG	31,100	958,075.00	0.97%
BTG-R	104,000	3,213,700.00	3.25%
BTS	24,715,600	165,384,325.00	6.23%
BTS-R	51,904,300	352,871,095.00	13.08%
BYD	721,600	7,286,690.00	10.70%
BYD-R	593,800	6,024,510.00	8.81%
CBG	287,700	28,882,150.00	12.55%
CBG-R	135,500	13,586,475.00	5.91%
CENTEL	142,700	8,082,025.00	7.91%
CENTEL-R	153,500	8,707,325.00	8.51%
CHAYO	52,000	452,510.00	1.45%
CHG	1,477,200	5,512,446.00	8.62%
CHG-R	1,540,600	5,757,614.00	8.99%
CK	223,200	4,425,910.00	4.97%
CK-R	647,800	12,848,480.00	14.42%
CKP	237,500	958,862.00	2.33%
CKP-R	1,493,000	6,026,950.00	14.63%
COM7	1,184,200	37,717,100.00	8.96%
COM7-R	896,300	28,568,250.00	6.78%
CPALL	1,910,200	118,778,825.00	7.98%

หลักทรัพย์	ปริมาณหุ้นที่ขายชอร์ต (หุ้น)	มูลค่าการขายชอร์ต (บาท)	% ปริมาณการขายชอร์ต เทียบกับปริมาณการซื้อขายแบบ Auto Matching
CPALL-R	760,200	47,431,025.00	3.17%
CPF	2,508,200	54,868,590.00	8.32%
CPF-R	1,046,400	22,914,630.00	3.47%
CPN	829,300	54,444,775.00	6.09%
CPN-R	1,288,200	84,863,675.00	9.46%
CRC	1,003,600	42,993,875.00	7.84%
CRC-R	1,396,500	59,892,000.00	10.91%
CV	286,500	479,043.00	5.19%
DCC	982,700	2,205,724.00	16.65%
DCC-R	134,000	300,160.00	2.27%
DDD	16,400	245,980.00	5.10%
DELTA	29,000	28,607,900.00	1.12%
DELTA-R	165,900	164,664,700.00	6.40%
DEMCO	10,400	48,514.00	4.01%
DITTO	16,100	643,175.00	0.65%
DITTO-R	3,300	159,700.00	0.16%
DMT	33,100	446,850.00	1.07%
DOHOME	920,900	13,303,440.00	6.54%
DOHOME-R	1,367,200	19,731,910.00	9.71%
DRT	1,800	13,950.00	0.79%
DUSIT	5,900	68,160.00	0.45%
EA	488,400	37,330,600.00	4.63%
EA-R	840,300	64,162,125.00	7.96%
EASTW	22,700	113,040.00	0.91%
EGATIF	80,900	531,210.00	7.87%
EGCO	36,600	5,857,050.00	2.83%
EGCO-R	57,900	9,272,900.00	4.48%
EKH	68,600	561,305.00	2.42%
EKH-R	3,300	27,065.00	0.12%
EP	27,400	96,606.00	3.22%
EPG	196,000	1,622,385.00	18.88%
EPG-R	98,500	815,750.00	9.49%
ERW	249,900	1,260,730.00	1.61%
ESSO	905,700	8,201,145.00	3.46%
ESSO-R	2,000	18,020.00	0.01%
ETC	64,700	283,930.00	1.03%
ETC-R	919,100	4,029,908.00	14.61%
FORTH	16,300	579,900.00	0.46%
FORTH-R	263,800	9,292,925.00	7.45%
FPI	77,600	202,416.00	2.68%
FSMART	102,500	1,063,980.00	0.97%
GPPT	467,000	5,626,390.00	8.78%
GPPT-R	280,300	3,402,840.00	5.27%
GIS	514,600	154,380.00	3.42%
GLOBAL	1,560,700	30,977,790.00	6.47%
GLOBAL-R	670,000	13,288,670.00	2.78%
GPSC	755,500	50,538,975.00	11.35%
GPSC-R	739,900	49,307,075.00	11.11%
GULF	1,856,700	95,286,325.00	6.98%
GULF-R	1,473,600	75,510,150.00	5.54%
GUNKUL	5,096,000	19,884,502.00	2.54%
GUNKUL-R	15,963,300	61,440,794.00	7.97%
HANA	229,700	12,177,175.00	2.81%
HANA-R	946,500	50,606,950.00	11.57%
HENG	280,100	801,940.00	3.61%
HENG-R	11,900	33,834.00	0.15%
HL	21,400	506,120.00	2.44%
HMPRO	3,058,200	43,570,040.00	7.50%
HMPRO-R	2,561,600	36,628,080.00	6.28%
HUMAN	12,600	402,225.00	2.92%
HUMAN-R	240,400	2,741,640.00	8.80%
ICHI	275,500	3,517,920.00	3.20%
III	191,400	2,743,740.00	3.25%
III-R	95,900	1,389,840.00	1.63%
ILM	15,500	329,010.00	1.23%
ILM-R	4,600	97,970.00	0.36%
INTUCH	680,500	49,576,650.00	9.31%
INTUCH-R	793,500	57,652,375.00	10.86%
IP	5,300	69,430.00	0.66%
IRPC	6,863,700	19,086,886.00	6.34%
IRPC-R	12,851,600	35,639,600.00	11.86%
ITD	1,259,900	1,944,960.00	5.70%
ITD-R	155,600	238,069.00	0.70%
ITEL	91,500	308,910.00	1.21%
IVL	1,720,700	61,545,250.00	9.22%
IVL-R	1,235,200	44,291,375.00	6.52%
JAS	10,689,300	21,137,267.00	8.68%
JAS-R	20,074,500	39,709,835.00	16.31%
JMART	880,900	20,118,500.00	1.88%
JMART-R	2,956,100	67,854,070.00	6.30%
JMT	2,308,000	95,967,050.00	12.90%
JMT-R	1,232,500	50,856,775.00	6.89%
JRS	3,000	19,200.00	0.78%
JRS-R	206,700	7,835,575.00	34.67%
JUBILEE	7,900	204,075.00	11.53%
KAMART	47,100	318,215.00	0.52%
KBK	2,504,600	330,437,800.00	4.43%
KBANK-R	3,241,100	426,380,500.00	5.73%
KCC	5,000	31,775.00	0.22%
KCE	556,000	26,576,700.00	7.30%
KCE-R	724,000	34,412,750.00	9.50%
KEK	43,700	656,730.00	1.69%
KEK-R	164,600	2,485,480.00	6.38%
KGI	705,400	3,517,970.00	10.36%
KGI-R	15,600	77,898.00	0.23%
KISS	17,800	129,260.00	0.68%
KISS-R	28,200	202,530.00	1.08%
KKP	621,100	41,033,050.00	3.74%
KKP-R	856,600	55,950,850.00	5.16%
KLINIQ	25,300	1,010,475.00	0.57%
KLINIQ-R	15,100	617,625.00	0.34%
KSL	463,500	1,626,912.00	4.63%
KSL-R	465,900	1,627,816.00	4.65%
KTB	5,126,300	86,843,630.00	15.20%
KTB-R	1,892,900	32,056,550.00	5.61%
KTC	515,000	28,396,200.00	10.27%
KTC-R	383,500	21,135,875.00	7.65%
LANNA	78,200	1,287,330.00	2.27%
LANNA-R	2,000	33,000.00	0.06%
LH	4,240,900	41,030,070.00	8.89%
LH-R	4,267,900	41,342,950.00	8.94%
LHFG	170,900	192,241.00	1.53%

● ไม่รวมรายการขายชอร์ตของสมาชิกที่เป็นผู้ร่วมค้ำหน่วยลงทุน หรือผู้ดูแลสภาพคล่องของหน่วยลงทุนของกองทุนรวมอีทีเอฟเพื่อบัญชีบริษัทประเภทเพื่อทำกำไรจาก

ส่วนต่างของราคาหรือเพื่อดูแลสภาพคล่อง แล้วแต่กรณี

● รายการที่ชื่อย่อหลักทรัพย์ด้วย "-R" หมายถึง ข้อมูลธุรกรรมขายชอร์ตในเอ็นวีดีอาร์

ที่มา : set.or.th

ปริมาณหุ้นที่ขายชอร์ต (ต่อ) ข้อมูลการขายชอร์ต ณ วันที่ 13 มีนาคม 2566

หลักทรัพย์	ปริมาณหุ้นที่ขายชอร์ต (หุ้น)	มูลค่าการขายชอร์ต (บาท)	% ปริมาณการขายชอร์ต เทียบกับปริมาณการซื้อขายแบบ Auto Matching
LHFG-R	300	336.00	0.00%
LOXLEY	57,600	120,962.00	2.17%
LPN	641,700	2,695,080.00	16.72%
LPN-R	333,700	1,406,186.00	8.70%
M	33,600	1,797,600.00	3.59%
M-R	62,500	3,343,750.00	6.68%
MAJOR	267,500	4,653,760.00	12.19%
MAJOR-R	107,700	1,861,200.00	4.91%
MBK	23,400	389,690.00	0.87%
MBK-R	154,900	2,571,590.00	5.74%
MC	30,600	333,230.00	1.80%
MC-R	3,600	39,240.00	0.21%
MEGA	247,900	11,002,825.00	7.38%
MEGA-R	270,900	12,013,925.00	8.06%
MINT	2,659,300	87,308,900.00	10.06%
MINT-R	1,571,300	51,155,300.00	5.95%
MONO	371,600	552,918.00	2.38%
MONO-R	13,300	19,684.00	0.09%
MORE	375,400	93,850.00	1.47%
MTC	1,499,900	47,463,050.00	7.77%
MTC-R	1,047,400	33,128,800.00	5.42%
MTI	100	11,650.00	0.67%
NER	531,900	3,195,210.00	3.57%
NETBAY	24,900	611,300.00	3.71%
NETBAY-R	3,900	95,550.00	0.58%
NEX	86,600	1,234,270.00	1.10%
NEX-R	81,100	1,144,510.00	1.03%
NOBLE	144,400	706,854.00	1.73%
NOBLE-R	44,900	223,602.00	0.54%
NRF	123,300	677,320.00	3.18%
NRF-R	30,700	167,320.00	0.79%
NSL	800	18,000.00	0.04%
NSL-R	17,300	381,450.00	0.88%
NTV	168,800	36,675.00	6.57%
ONEE	599,300	4,055,970.00	8.90%
ONEE-R	98,800	668,170.00	1.47%
OR	1,182,400	24,292,220.00	3.91%
OR-R	2,566,700	52,583,120.00	8.49%
ORI	523,100	6,542,910.00	3.91%
ORI-R	168,800	2,134,140.00	2.68%
OSP	1,257,000	40,838,500.00	11.68%
OSP-R	967,500	31,423,100.00	8.99%
PCC	23,700	77,058.00	0.53%
PLANB	595,200	5,285,300.00	2.07%
PLANB-R	1,411,300	12,518,145.00	4.90%
PLAT	132,700	534,922.00	1.85%
PR9-R	11,900	238,000.00	3.29%
PRI-R	4,100	164,100.00	0.14%
PRM	302,900	2,313,475.00	4.72%
PSH	44,100	553,030.00	3.59%
PSL	343,900	5,080,780.00	4.03%
PSL-R	726,700	10,739,520.00	8.52%
PTG	645,300	8,806,410.00	8.07%
PTG-R	778,600	10,738,930.00	9.74%
PTL	10,000	182,000.00	1.09%
PTL-R	105,000	1,908,570.00	11.43%
PTT	8,572,200	262,307,650.00	16.63%
PTT-R	418,300	12,763,075.00	0.81%
PTTEP	707,800	104,860,750.00	5.77%
PTTEP-R	952,300	141,094,950.00	7.76%
PTTGC-R	1,441,200	67,824,100.00	12.65%
PTTGC-R	602,600	28,211,975.00	5.29%
QH	933,700	2,240,880.00	2.49%
QH-R	1,156,100	2,774,640.00	3.09%
QTC	15,100	75,670.00	4.98%
RABBIT	1,551,900	1,530,897.00	3.44%
RABBIT-R	3,083,200	3,016,597.00	6.83%
RAM	30,300	1,637,125.00	3.15%
RAM-R	23,700	1,278,100.00	2.46%
RATCH	739,400	28,790,975.00	10.75%
RATCH-R	631,900	24,539,975.00	9.19%
RBF	54,000	700,280.00	2.03%
RBF-R	212,900	2,747,640.00	8.01%
RCL	557,000	17,681,550.00	4.47%
RCL-R	2,557,600	80,989,525.00	20.53%
RJH	38,800	1,115,375.00	9.17%
RJH-R	800	22,800.00	0.19%
ROJNA	110,900	700,605.00	2.02%
RS	101,700	1,534,730.00	4.25%
S	566,200	1,018,162.00	8.28%
S-R	426,600	761,849.00	6.24%
SABINA	21,200	537,100.00	1.71%
SABUY	1,864,500	21,877,840.00	7.68%
SABUY-R	200,100	2,341,180.00	8.92%
SAK	50,400	317,180.00	2.94%
SAK-R	73,700	465,315.00	4.30%
SAMART	50,000	249,103.00	1.29%
SAMART-R	350,300	1,738,718.00	9.06%
SAPPE	3,300	188,125.00	0.47%
SAPPE-R	3,500	199,525.00	0.49%
SAT	32,300	610,130.00	1.31%
SAT-R	71,000	1,343,270.00	2.88%
SAWAD	1,078,900	55,021,400.00	9.16%
SAWAD-R	487,200	24,731,700.00	4.14%
SC	171,700	770,960.00	0.99%
SC-R	173,300	776,120.00	1.00%
SCB	1,099,100	111,332,350.00	4.27%
SCB-R	1,328,900	133,818,900.00	5.17%
SCC	112,900	37,299,400.00	5.59%
SCC-R	142,900	47,184,400.00	7.07%
SCCC	28,000	4,032,350.00	17.04%
SCCC-R	7,900	1,137,850.00	4.81%
SCGP	1,269,900	65,986,675.00	13.18%
SCGP-R	683,200	35,378,100.00	7.09%
SCN	168,700	334,414.00	17.87%
SENA	22,100	76,908.00	1.58%
SGP	85,100	836,160.00	5.63%
SGP-R	1,700	16,520.00	0.11%
SHB	349,100	1,538,250.00	1.63%
SINGER	645,400	12,827,920.00	4.29%
SINGER-R	47,600	955,090.00	0.32%
SIRI	14,174,900	25,788,137.00	4.18%

หลักทรัพย์	ปริมาณหุ้นที่ขายชอร์ต (หุ้น)	มูลค่าการขายชอร์ต (บาท)	% ปริมาณการขายชอร์ต เทียบกับปริมาณการซื้อขายแบบ Auto Matching
SIRI-R	7,810,100	14,268,246.00	2.31%
SIS	5,900	143,680.00	3.58%
SISB	99,000	2,614,425.00	3.28%
SISB-R	51,800	1,353,900.00	1.71%
SJWD	72,100	1,399,050.00	3.20%
SJWD-R	40,500	785,770.00	1.80%
SKR-R	100	975.00	0.05%
SKY-R	78,700	2,379,100.00	1.29%
SMPC	26,600	325,620.00	1.28%
SNC	73,100	995,560.00	4.17%
SNC-R	6,400	87,680.00	0.37%
SNNP	114,800	2,735,380.00	3.16%
SNNP-R	700	16,750.00	0.02%
SPA	28,800	297,590.00	0.94%
SPALI	581,700	13,094,660.00	11.33%
SPALI-R	516,700	11,551,420.00	10.05%
SPCG	11,100	161,320.00	1.21%
SPCG-R	20,200	294,920.00	2.21%
SPRC	973,600	10,489,950.00	12.82%
SPRC-R	141,400	1,512,980.00	1.86%
SSP	216,800	2,044,435.00	18.73%
STA	376,000	8,628,190.00	7.55%
STANLY	717,900	16,413,250.00	14.42%
STANLY	1,300	23,850.00	3.56%
STEC	328,300	4,385,490.00	7.56%
STEC-R	180,100	2,419,320.00	4.15%
STGT	763,100	7,845,560.00	9.56%
STGT-R	28,400	289,680.00	0.36%
STPI	177,600	765,742.00	9.10%
SUC	700	21,700.00	0.73%
SUPER	6,668,000	3,881,897.00	6.19%
SUPER-R	5,558,600	3,262,087.00	5.16%
SUPEREIF	5,900	52,260.00	2.94%
SUSCO	45,800	170,476.00	0.81%
SUSCO-R	143,000	533,256.00	2.52%
SYNEX	168,700	2,578,010.00	4.56%
SYNEX-R	104,400	1,594,630.00	2.82%
TASCO	714,200	1,404,540.00	4.06%
TCAP	1,614,100	70,343,075.00	6.98%
TCAP-R	1,762,200	77,014,600.00	7.62%
TEAMG	68,000	645,525.00	0.82%
TFG	75,000	397,500.00	1.72%
TFG-R	332,800	1,766,260.00	7.62%
THANI	638,200	2,393,086.00	4.06%
THANI-R	2,231,000	8,366,110.00	14.19%
THCOM	258,900	3,719,700.00	1.13%
THCOM-R	80,000	1,116,830.00	0.35%
THG	24,900	1,730,550.00	2.69%
THG-R	147,500	10,251,250.00	15.92%
TIDLR	919,900	22,097,940.00	6.03%
TIDLR-R	433,900	10,354,610.00	2.84%
TIPH	44,600	1,959,570.00	3.63%
TIPH-R	87,700	3,910,500.00	7.14%
TISCO	1,125,300	113,408,500.00	17.40%
TISCO-R	526,000	53,015,950.00	8.13%
TKC	1,900	43,130.00	0.36%
TKC-R	23,700	541,970.00	4.45%
TKN	146,400	1,468,255.00	2.02%
TKN-R	158,300	1,577,745.00	2.18%
TKS	110,100	1,354,230.00	2.24%
TKS-R	93,300	1,147,840.00	1.89%
TLI	399,100	5,097,150.00	0.96%
TLI-R	346,500	4,439,490.00	0.84%
TMT	3,500	25,550.00	1.33%
TOA	32,700	786,100.00	0.70%
TOA-R	44,800	1,482,025.00	3.91%
TOP	1,676,300	88,148,700.00	16.01%
TOP-R	607,200	32,060,175.00	5.80%
TPPL	854,300	1,362,039.00	6.40%
TPPL-R	12,400	19,740.00	0.09%
TPPP	725,100	2,423,208.00	14.89%
TPPP-R	228,100	762,288.00	4.69%
TQM	83,500	2,855,175.00	4.31%
TQM-R	9,500	327,750.00	0.49%
TRUE	1,930,000	15,409,525.00	1.67%
TSE	62,000	151,280.00	0.57%
TSTH	113,300	132,636.00	1.64%
TTA	310,300	2,433,115.00	5.65%
TTA-R	468,300	3,834,720.00	8.89%
TTB	102,125,900	139,795,020.00	27.32%
TTCL	158,900	696,432.00	7.12%
TTCL-R	17,200	75,700.00	0.77%
TTW	557,100	4,840,440.00	13.62%
TTW-R	397,500	3,433,495.00	9.72%
TU	5,481,800	80,408,050.00	8.84%
TU-R	616,000	9,007,160.00	0.99%
TVO	22,700	621,150.00	2.73%
TVO-R	67,300	1,839,725.00	8.08%
UBE	133,500	191,107.00	2.50%
UNIQ	13,600	58,032.00	8.46%
UNIQ-R	8,700	37,212.00	5.41%
UTP	33,700	469,360.00	5.50%
UTP-R	55,500	768,800.00	9.05%
UV	144,300	419,836.00	6.97%
UVAN	16,500	122,100.00	1.33%
UVAN-R	1,900	13,965.00	0.15%
VGI	1,158,400	4,666,550.00	1.57%
VGI-R	7,874,000	31,420,950.00	10.67%
VIBHA	506,400	1,357,152.00	11.65%
VIBHA-R	310,500	832,140.00	7.14%
VIH	50,900	421,830.00	9.69%
VNG	7,200	34,128.00	2.48%
WHA	12,506,200	52,215,804.00	5.30%
WHA-R	7,670,100	31,729,092.00	3.25%
WHAUP	256,700	998,700.00	6.13%
WICE	119,600	1,219,720.00	3.45%
WORK	1,200	69,200.00	11.80%
XO	23,900	293,030.00	8.58%
XPG	3,085,000	3,419,489.00	13.37%
YGG	15,200	120,080.00	1.67%

● ไม่รวมรายการขายชอร์ตของสมาชิกที่เป็นผู้รวมค้ำหน่วยลงทุน หรือผู้ดูแลสภาพคล่องของหน่วยลงทุนของกองทุนรวมอีทีเอฟเพื่อบัญชีบริษัทประเภทเพื่อทำกำไรจาก

ส่วนต่างของราคาหรือเพื่อดูแลสภาพคล่อง แล้วแต่กรณี

● รายการที่ชื่อย่อหลักทรัพย์ด้วย "-R" หมายถึง ข้อมูลธุรกรรมขายชอร์ตในเอ็นวีดีอาร์

ที่มา : set.or.th

14 มีนาคม 2566

รายงานการเปลี่ยนแปลงการถือหลักทรัพย์และสัญญาซื้อขายล่วงหน้าของผู้บริหาร (แบบ 59)
 ประจำวันที่ 13 มีนาคม 2566

ชื่อย่อหลักทรัพย์	วิธีการได้มา/ จำหน่าย	ชื่อผู้บริหาร	ประเภทหลักทรัพย์	วันที่ได้มา/ จำหน่าย	จำนวน	ราคา
AAI	ซื้อ	ร้อยเอก สุทธิรัตน์ หัดดวงษ์	หุ้นสามัญ	13/03/2566	200,000	6.50
ADB	ขาย	นาย เหว่ย-โค หวัง	หุ้นสามัญ	10/03/2566	1,100,000	1.38
AP	ขาย	นาง ปิตาพร จามิกร	หุ้นสามัญ	7/03/2566	900	12.35
BKI	ซื้อ	นางสาว ลสา โสภณพนิช	หุ้นสามัญ	10/03/2566	500	285.00
CGD	ขาย	นางสาว เจแอล อัง เคอเจีย	หุ้นสามัญ	7/03/2566	2,500,000	0.57
CGD	ขาย	นางสาว เจแอล อัง เคอเจีย	หุ้นสามัญ	8/03/2566	2,500,000	0.57
DTCENT	ซื้อ	นาย สิทธิเดช ใผ่ตระกูลพงศ์	หุ้นสามัญ	13/03/2566	2,000	1.80
DTCENT	ซื้อ	นาย สิทธิเดช ใผ่ตระกูลพงศ์	หุ้นสามัญ	13/03/2566	2,000	1.79
DTCENT	ซื้อ	นาย สิทธิเดช ใผ่ตระกูลพงศ์	หุ้นสามัญ	13/03/2566	3,000	1.78
EA	ซื้อ	นาย สมบูรณ์ อานัญญ์	หุ้นสามัญ	10/03/2566	100,000	76.25
EKH	ซื้อ	นาย สุทธิพงษ์ ตั้งสัจจะพจน์	หุ้นสามัญ	10/03/2566	20,000	8.25
HFT	ซื้อ	นาย จ้อ-เจ้อ เยน	หุ้นสามัญ	13/03/2566	7,700	5.20
JDF	ซื้อ	นาย สุรพล นิตติไกรพจน์	หุ้นสามัญ	13/03/2566	43,200	2.84
JR	ซื้อ	นาย จริญญา วิวัฒน์เกษงภาวุฒิ	หุ้นสามัญ	10/03/2566	58,000	6.60
KKP	ซื้อ	นาย พิสิป์ เขียง ของ แทน	หุ้นสามัญ	10/03/2566	76,000	67.00
KUN	ซื้อ	นาง ประวีร์รัตน์ เทวอักษร	หุ้นสามัญ	7/03/2566	30,000	2.20
KUN	ซื้อ	นาง ประวีร์รัตน์ เทวอักษร	หุ้นสามัญ	9/03/2566	22,000	2.16
KUN	ซื้อ	นาง ประวีร์รัตน์ เทวอักษร	หุ้นสามัญ	9/03/2566	53,000	2.18
KUN	ซื้อ	นาง ประวีร์รัตน์ เทวอักษร	หุ้นสามัญ	9/03/2566	80,000	2.20
KUN	ซื้อ	นาง ประวีร์รัตน์ เทวอักษร	หุ้นสามัญ	9/03/2566	120,000	2.22
KUN	ซื้อ	นาย คุณา เทวอักษร	หุ้นสามัญ	7/03/2566	30,000	2.20
KUN	ซื้อ	นาย คุณา เทวอักษร	หุ้นสามัญ	9/03/2566	22,000	2.16
KUN	ซื้อ	นาย คุณา เทวอักษร	หุ้นสามัญ	9/03/2566	53,000	2.18
KUN	ซื้อ	นาย คุณา เทวอักษร	หุ้นสามัญ	9/03/2566	80,000	2.20
KUN	ซื้อ	นาย คุณา เทวอักษร	หุ้นสามัญ	9/03/2566	120,000	2.22
MBAX	ขาย	นาย พิสุทธิ เลิศวิไล	ใบสำคัญแสดงสิทธิที่จะซื้อหุ้น	10/03/2566	30,000	1.45
NFC	ซื้อ	นาย วีรกร อ่องสกุล	หุ้นสามัญ	8/03/2566	2,000	5.05
NFC	ซื้อ	นาย วีรกร อ่องสกุล	หุ้นสามัญ	10/03/2566	2,000	5.05
NOBLE	ซื้อ	นาย แฟรงค์ ฟง คิน เหลียง	หุ้นสามัญ	8/03/2566	1,000,000	4.99
NOBLE	ซื้อ	นาย แฟรงค์ ฟง คิน เหลียง	หุ้นสามัญ	9/03/2566	500,000	5.00
NOBLE	ซื้อ	นาย แฟรงค์ ฟง คิน เหลียง	หุ้นสามัญ	10/03/2566	91,500	5.00
PG	ซื้อ	นาย พีรภาค โชควัฒนา	หุ้นสามัญ	10/03/2566	12,000	8.02
SABUY	ซื้อ	นาย ชูเกียรติ รุ่งนพพรดี	หุ้นสามัญ	10/03/2566	3,500,000	11.90
SABUY	ซื้อ	นาย ชูเกียรติ รุ่งนพพรดี	ใบสำคัญแสดงสิทธิที่จะซื้อหุ้น	10/03/2566	145,600	5.25
SABUY	ขาย	นาย ชูเกียรติ รุ่งนพพรดี	ใบสำคัญแสดงสิทธิที่จะซื้อหุ้น	10/03/2566	9,145,600	5.23
SABUY	ขาย	นาย ชูเกียรติ รุ่งนพพรดี	ใบสำคัญแสดงสิทธิที่จะซื้อหุ้น	10/03/2566	1,700,000	5.40
SABUY	ซื้อ	นาย ชูเกียรติ รุ่งนพพรดี	หุ้นสามัญ	10/03/2566	2,300,000	11.87
SABUY	ขาย	นาย ชูเกียรติ รุ่งนพพรดี	ใบสำคัญแสดงสิทธิที่จะซื้อหุ้น	10/03/2566	5,200,000	5.40
SABUY	ขาย	นาย ประสิทธิ์ เหล่าเกษมสุขวงศ์	หุ้นสามัญ	8/03/2566	25,000	11.70
SABUY	ขาย	นาย ประสิทธิ์ เหล่าเกษมสุขวงศ์	หุ้นสามัญ	9/03/2566	25,000	12.10
SABUY	ขาย	นาย ศรีณย์ สุภัคศรีณย์	หุ้นสามัญ	9/03/2566	450,000	12.26
SABUY	ซื้อ	นาย ศรีณย์ สุภัคศรีณย์	หุ้นสามัญ	9/03/2566	400,000	12.05
SABUY	ซื้อ	นาย ศรีณย์ สุภัคศรีณย์	ใบสำคัญแสดงสิทธิที่จะซื้อหุ้น	9/03/2566	50,000	5.35
SABUY	ขาย	นาย ศรีณย์ สุภัคศรีณย์	หุ้นสามัญ	10/03/2566	150,000	11.80
SABUY	ซื้อ	นาย ศรีณย์ สุภัคศรีณย์	ใบสำคัญแสดงสิทธิที่จะซื้อหุ้น	10/03/2566	100,000	5.20
SABUY	ซื้อ	นาย ศรีณย์ สุภัคศรีณย์	ใบสำคัญแสดงสิทธิที่จะซื้อหุ้น	13/03/2566	50,000	5.10
SABUY	ขาย	นาย ศรีณย์ สุภัคศรีณย์	หุ้นสามัญ	13/03/2566	20,000	11.70
SABUY	ซื้อ	นาย ศรีณย์ สุภัคศรีณย์	ใบสำคัญแสดงสิทธิที่จะซื้อหุ้น	13/03/2566	20,000	4.90
SALEE	โอน	นาย เลอพงศ์ วงศ์ทวีพัฒน์	หุ้นสามัญ	10/03/2566	20,000,000	0.46
SEAFCO	ซื้อ	นาย ณรงค์ ทศนนิพันธ์	หุ้นสามัญ	10/03/2566	30,000	3.64
SIMAT	ซื้อ	นาย บุญเลิศ เอี้ยวพรชัย	หุ้นสามัญ	10/03/2566	200,000	2.27
SIRI	ซื้อ	นาย ศุภนิช จัยวัฒน์	หุ้นสามัญ	9/03/2566	100,000	1.85
SSSC	รับโอน	นาย วันชัย คุณานันทกุล	หุ้นสามัญ	3/03/2566	33,062,400	-
SSSC	ขาย	นาย วันชัย คุณานันทกุล	หุ้นสามัญ	3/03/2566	8,646,400	2.90
SSSC	ขาย	นาย วันชัย คุณานันทกุล	หุ้นสามัญ	9/03/2566	8,646,400	2.90
SSSC	รับโอน	นาย วันชัย คุณานันทกุล	หุ้นสามัญ	9/03/2566	33,062,400	-
SUSCO	ซื้อ	นาย มงคล สิมะโรจน์	หุ้นสามัญ	10/03/2566	200,000	3.78
TMILL	ซื้อ	นาย ประภาส ขุดิมาวรรณ	หุ้นสามัญ	10/03/2566	289,300	4.01
TSTE	ซื้อ	นาย ประภาส ขุดิมาวรรณ	หุ้นสามัญ	10/03/2566	87,800	7.75
TU	ซื้อ	นาย เขง นิรุตตินานนท์	หุ้นสามัญ	10/03/2566	200,000	14.55
TU	ขาย	นาย ชีรพงศ์ จันศิริ	หุ้นสามัญ	7/03/2566	8,600,000	15.62
UTP	ซื้อ	นาย มงคล มังกรกนก	หุ้นสามัญ	10/03/2566	60,000	14.12
WINNER	โอน	นางสาว กนกพรรณ เกรียงไกรกฤษฎา	หุ้นสามัญ	10/03/2566	6,800,000	-
WINNER	รับโอน	นางสาว กนกพรรณ เกรียงไกรกฤษฎา	หุ้นสามัญ	10/03/2566	6,800,000	-
WINNER	ขาย	นาย สุรภัทร โรจนวิศาล	หุ้นสามัญ	10/03/2566	100,000	2.28

ที่มา: sec.or.th

รายงานการได้มา/จำหน่ายหลักทรัพย์ของกิจการ (แบบ 246-2)
ประจำวันที่ 13 มีนาคม 2566

หลักทรัพย์	ชื่อผู้ได้มา/จำหน่าย	วิธีรับ	ประเภท หลักทรัพย์ 1	% ก่อน ได้มา/ จำหน่าย	% ได้มา/ จำหน่าย	% หลัง ได้มา/ จำหน่าย	วันที่ได้มา/ จำหน่าย	% ก่อน ได้มา/ จำหน่าย (กลุ่ม)2	% ได้มา/ จำหน่าย (กลุ่ม)2	% หลัง ได้มา/ จำหน่าย (กลุ่ม)2	หมายเหตุ3
DOD	บริษัท ซี.ที. เวนเจอร์ จำกัด	ได้มา	หุ้น	0.0000	7.3170	7.3170	07/03/2566	0.0000	7.3170	7.3170	
GIFT	นาย เชนฐ เชษฐโชติศักดิ์, นาย สุรชัย เชนฐโชติศักดิ์, นาย โชติ เชนฐโชติศักดิ์, บริษัท เชนฐโชติ โฮลดิ้งส์ จำกัด	เริ่มต้น Concert Party	หุ้น	62.4513	0.0000	62.4513	08/03/2566	62.4513	0.0000	62.4513	จะทำค่าเสนอซื้อ
GIFT	นาย โชติ เชนฐโชติศักดิ์, นาย สุรชัย เชนฐโชติศักดิ์, นาย เชนฐ เชษฐโชติศักดิ์, บริษัท เชนฐโชติ โฮลดิ้งส์ จำกัด	เริ่มต้น Concert Party	หุ้น	62.4513	0.0000	62.4513	08/03/2566	62.4513	0.0000	62.4513	จะทำค่าเสนอซื้อ
GIFT	นาย โชติ เชนฐโชติศักดิ์	จำหน่าย	หุ้น	6.0457	5.4411	0.6045	08/03/2566	62.4513	5.4411	57.0102	
GIFT	นาย สุรชัย เชนฐโชติศักดิ์, บริษัท เชนฐโชติ โฮลดิ้งส์ จำกัด, นาย เชนฐ เชษฐโชติศักดิ์, นาย โชติ เชนฐ โชติศักดิ์	เริ่มต้น Concert Party	หุ้น	62.4513	0.0000	62.4513	08/03/2566	62.4513	0.0000	62.4513	จะทำค่าเสนอซื้อ
READY	นาย ทรัพย์สิน ปรุงพัฒนสกุล	ได้มา	หุ้น	14.9000	1.8000	16.7000	03/03/2566	14.9000	1.8000	16.7000	

- หุ้น หมายถึง หุ้นสามัญหรือหุ้นบุริมสิทธิ หรือใบแสดงสิทธิในผลประโยชน์ที่เกิดจากหลักทรัพย์อ้างอิงไทย (DR) หลักทรัพย์แปลงสภาพ หมายถึง ใบสำคัญแสดงสิทธิที่จะซื้อหุ้นสามัญ หุ้นกู้แปลงสภาพ หรือหลักทรัพย์อื่นที่อาจแปลงสภาพได้
 - กรณีที่มีการรายงานเป็นกลุ่ม ชื่อผู้ได้มา/จำหน่าย จะแสดงข้อมูลของบุคคลในกลุ่มที่มีการเปลี่ยนแปลง ส่วน %การได้มา/จำหน่าย และ %หลังการได้มา/จำหน่าย จะแสดงตัวเลขของทั้งกลุ่ม และบุคคลตามมาตรา 258 (นิยามตามบุคคลมาตรา 258)
 - ข้อมูลเบื้องต้น หมายถึง ข้อมูลยังไม่ครบถ้วน และ/หรือ อยู่ระหว่างการสอบถาม
ฉบับแก้ไข หมายถึง ผู้รายงานยื่นเอกสารชุดใหม่ เพื่อแก้ไขชุดเดิม
chain principle หมายถึง การได้มาหุ้นโดยทางอ้อม และเป็นการได้มาในจำนวนที่ทำให้ผู้ได้มาต้องทำค่าเสนอซื้อหลักทรัพย์ทั้งหมดของกิจการ
- ที่มา: sec.or.th

TURNOVER LIST & TRADING ALERT

หลักทรัพย์ที่เข้าข่ายมาตรการจำกัดการซื้อขาย

สิ้นสุด	หลักทรัพย์	ระดับ 1		ระดับ 2		ระดับ 3	
		วันเริ่มต้น	วันสิ้นสุด	วันเริ่มต้น	วันสิ้นสุด	วันเริ่มต้น	วันสิ้นสุด
10 มี.ค. 66	DELTA06C2304A	13 มี.ค. 66	17 มี.ค. 66				
7 มี.ค. 66	SKY	8 มี.ค. 66	28 มี.ค. 66				
3 มี.ค. 66	BVG	7 มี.ค. 66	24 มี.ค. 66				
3 มี.ค. 66	READY	7 มี.ค. 66	24 มี.ค. 66				
27 ก.พ. 66	MPIC	28 ก.พ. 66	20 มี.ค. 66				

หมายเหตุ

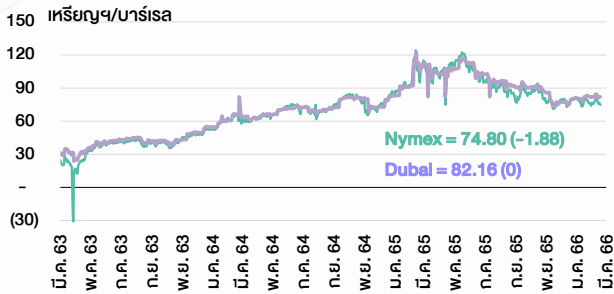
เมื่อหุ้นสามัญเข้ามาตรการให้หลักทรัพย์อื่นของบจ. และหลักทรัพย์ที่มีการอ้างอิงหลักทรัพย์ของบจ. เข้ามาตรการจำกัดการซื้อขายด้วย (ยกเว้น DW) โดย

- Cash Balance:** สมาชิกต้องดำเนินการให้ลูกค้าซื้อหลักทรัพย์ด้วยบัญชี Cash Balance เท่านั้น โดยลูกค้าต้องวางเงินสดไว้ล่วงหน้ากับสมาชิกเต็มจำนวนก่อนซื้อหลักทรัพย์
- ห้ามคำนวณวงเงินซื้อขาย:** ห้ามสมาชิกใช้หลักทรัพย์เป็นหลักประกันในการคำนวณเป็นวงเงินซื้อขายหลักทรัพย์ (ในทุกประเภทบัญชี)
- ห้าม Net Settlement:** ห้ามสมาชิกหักกลบราคาซื้อกับราคาขายหลักทรัพย์เดียวกันในวันเดียวกัน (ซื้อและขายหลักทรัพย์เดียวกันในวันเดียวกัน ค่าขายคืนเป็นวงเงินในวันทำการถัดไป)

ทั้งนี้ มาตรการจำกัดการซื้อขาย มีปัจจัยที่ใช้ในการพิจารณา คือ อัตราหมุนเวียนการซื้อขาย (Turnover ratio) มูลค่าการซื้อขาย และราคาซื้อขาย ที่ไม่สอดคล้องกับปัจจัยพื้นฐาน เช่น P/E Ratio เป็นต้น

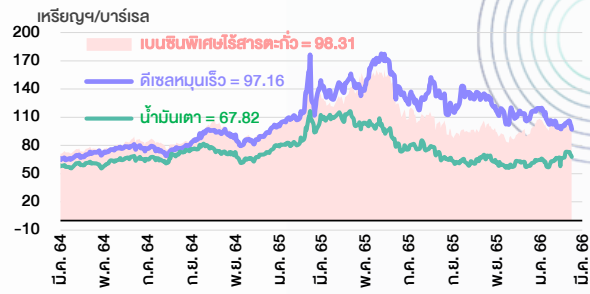
ที่มา: set.or.th

ราคาน้ำมันดิบ



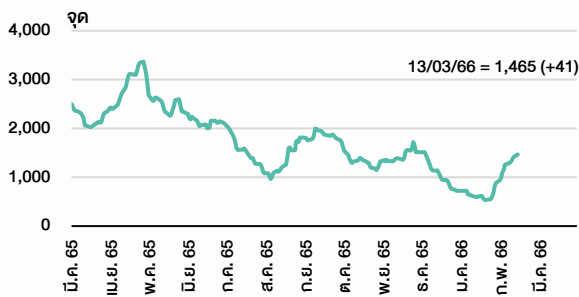
ที่มา : TQ professional

ราคายาลักน้ำมันสำเร็จรูปตลาดสิงคโปร์



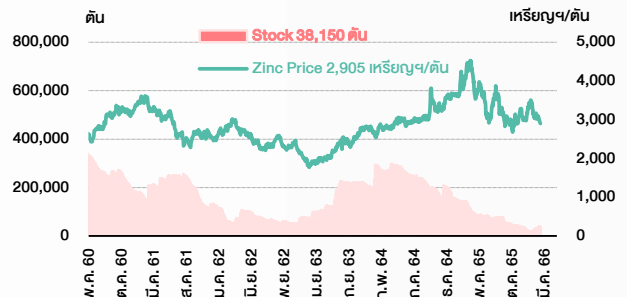
ที่มา : TOP

ดัชนีค่าระวาง BDI



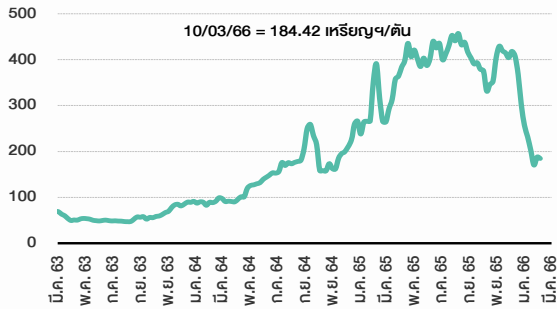
ที่มา : TQ professional

ราคาสังกะสี



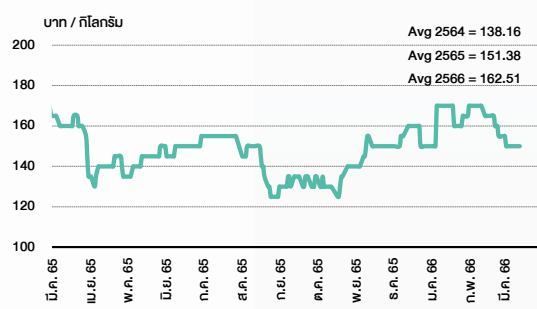
ที่มา : lme.co.uk

ราคาก๊าซหุงต้ม



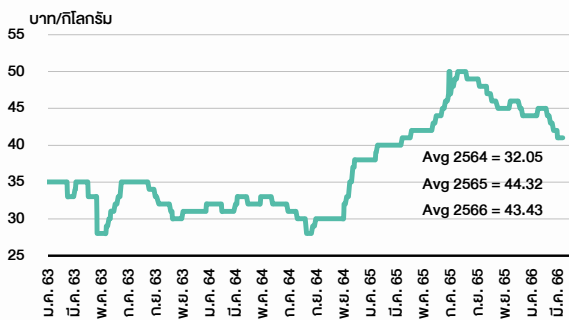
ที่มา : BANPU

ราคากุ้งขาว 61-70 ตัว/กก.



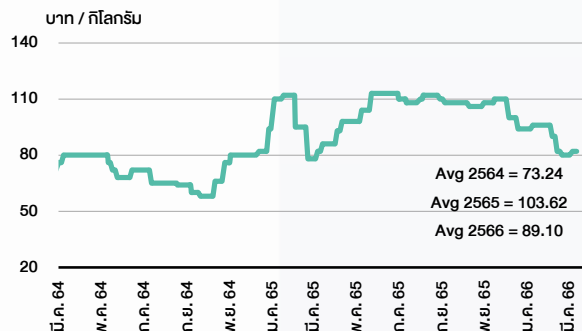
ที่มา : สำนักงานเศรษฐกิจการเกษตร

ราคาไก่เป็น



ที่มา : สำนักงานเศรษฐกิจการเกษตร

ราคาหมู



ที่มา : สำนักงานเศรษฐกิจการเกษตร

STOCK CALENDAR

BY RESEARCH DIVISION

14 มีนาคม 2566

March 2023				
Monday	Tuesday	Wednesday	Thursday	Friday
<p>13</p> <p>XD AI @B0.20 AIMCG @B0.1400 AIMIRT @B0.2230 BH @B2.35 BH-P @B2.35 BJCHI @B0.12 BM @B0.10 CK @B0.10 DCON @B0.012 DITTO @B0.01111111111111 DITTO 5 existing: 1STD ECF @B0.011 ECL @B0.05 HANA @B0.50 PTC @B0.082 RPH @B0.15 SAMTEL @B0.15 SGP @B0.20 SKN @B0.36 SNP @B0.70 TEAMG @B0.01111111111111 TEAMG 5 existing: 1STD TEGH @B0.26 TIPH @B0.75 TKS @B0.30 TMD @B1.60 TNR @B0.50 TGM @B0.50 UOBKH @B0.09 WARRIX @B0.19 WINNER @B0.07 ZEN @B0.16</p> <p>XE ALPHAX-W4 1:1w @B1.00 (final, "SP")</p> <p>XV A5 10 existing: 1A5-W2 @free A5 10 existing: 1A5-W3 @free BM 3 existing: 1BM-W3 @free</p> <p>New shares trading IRCP 4,314,994 shrs (pp) PACE 1,616 shrs (w) TRU 240,480 shrs (w)</p>	<p>14</p> <p>XD AGE @B0.2256 AGE 10 existing: 1STD AH @B0.96 AIRA @B0.011 AMARIN @B0.29 BGRIM @B0.035 BIG @B0.02 BTG @B1.00 DPAINT @B0.162 EGCO @B3.25 FORTH @B0.37 IRCP @B0.25 M-CHAI @B8.00 PMTA @B0.30 SA @B0.05 SANKO @B0.021 SPCG @B0.60 SPG @B0.80 STECH @B0.026 TGE @B0.0025 THE @B0.10 TNP @B0.045 TPP @B0.50</p> <p>XN CTARAF @B0.1325 KPNPF @B0.0238 MJLF @B0.10</p> <p>XW BWG 6 existing: 1BWG-W5</p> <p>New shares trading AWC 1,572,600 shrs (w) CIG 869,395,821 shrs (xr) WAVE 304 shrs (w)</p>	<p>15</p> <p>XD CWT @B0.0535 JCT @B4.00 KBS @B0.50 KOOL @B0.01 LALIN @B0.335 MASTER @B0.30 PDG @B0.05 PEACE @B0.25 SEAOIL @B0.0074074075 SEAOIL 15 existing: 1STD TVI @B0.29</p> <p>Conversion CEN-W5 1:1w @B2.14 IGG-W1 1:1w @B32.00 RABBIT-W4 0.012:1w @B5.067 (final) RWI-W3 1:1w @B1.50 SDC-W1 1:1w @B0.50 WAVE-W2 4.49:1w @B0.156</p>	<p>16</p> <p>Delist RABBIT-W4</p> <p>XD ASIMAR @B0.04 BROOK @B0.0075 CAZ @B0.20 FSS @B0.07 PRIN @B0.097 RCL @B3.00 SIRI @B0.11 SSTRT @B0.20 TQR @B0.25 VNG @B0.10</p> <p>Conversion MBX-W2 1:1w @B3.00</p>	<p>17</p> <p>Last trading day ITEL-W3</p> <p>XD CCET @B0.0094 CCET 12 existing: 1STD MBK @B0.40 MCS @B0.20 NTV @B1.13 PRG @B0.30 PYLON @B0.15 RATCH @B0.80 TAKUNI @B0.03 THG @B0.60 UBE @B0.04</p> <p>Conversion SABUY-W2 1:1w @B5.00</p>
<p>20</p> <p>XD KCAR @B0.30 KCE @B0.60 LANNA @B1.55 PATO @B0.41 WINMED @B0.0569</p> <p>XE ITEL-W3 1:1w @B3.30 (final, "SP")</p> <p>Conversion YGG-W1 1:1w @B12.00 (final)</p>	<p>21</p> <p>Delist YGG-W1</p> <p>XD ADD @B0.06 PROSPECT @B0.22 TTA @B0.22</p>	<p>22</p> <p>XD CMAN @B0.04</p> <p>XR JKN 2:1n @B3.00</p>	<p>23</p> <p>XD CMR @B0.066 TMILL @B0.13 STEC @B0.30 TSTE @B0.14</p>	<p>24</p> <p>XD LEE @B0.03 TVO @B0.85</p>
<p>27</p> <p>XD SQ @B0.11</p>	<p>28</p> <p>Last trading day CGD-W5 SINGER-W2 SONIC-W1</p> <p>XD AS @B0.23 IMH @B0.14</p>	<p>29</p> <p>XE CGD-W5 1:1w @B1.00 (final, "SP") SINGER-W2 1.10157:1w @B12.70919 ("SP") SONIC-W1 1:1w @B1.00 (final, "SP")</p>	<p>30</p> <p>XD BVG @B0.04 CPI @B0.21</p> <p>Conversion ZIGA-W1 1:1w @B1.00 (final)</p>	<p>31</p> <p>Delist ZIGA-W1</p> <p>XD COTTO @B0.04 Q-CON @B0.75</p> <p>Conversion AIT-W2 1:1w @B2.00 AJA-W3 1.071:1w @B0.186 AJA-W4 1:1w @B0.40 APURE-W3 1.00716:1w @B6.95 B-W6 1.097:1w @B0.602 CHAYO-W2 1.099:1w @B9.317 CSC-P 1:1 HEMP-W2 1:1w @B15.00 INET-W1 1:1w @B2.00 IP-W1 1.045:1w @B23.915 ITEL-W3 1:1w @B3.30 ITEL-W4 1:1w @B11.50 J-W2 1:1w @B6.25 J-W3 1:1w @B9.00 JMART-W4 1.13019:1w @B13.27232 JMART-W5 1.12496:1w @B62.2246 JMT-W4 1:1w @B90.00 JSP-W1 1:1w @B2.50 RABBIT-P 1:1 SINGER-W2 1.10157:1w @B12.70919 SINGER-W3 1.00073:1w @B36.27395 SMT-W3 1:1w @B4.00 TCC-W4 1.10801:1w @B0.903 TFI-W1 1:1w @B0.15 XPG-W4 6.621:1w @B0.815</p>
April 2023				
Monday	Tuesday	Wednesday	Thursday	Friday
<p>3</p> <p>XD THCOM @B0.50</p> <p>XE VL-W1 1:1w @B0.50 (final, "SP")</p>	<p>4</p> <p>XD DCC @B0.011 SCGP @B0.35</p>	<p>5</p> <p>XD GLORY @B0.06</p> <p>Conversion ALPHAX-W4 1:1w @B1.00 (final)</p>	<p>6</p> <p style="background-color: #008080; color: white; text-align: center;">PUBLIC HOLIDAY (Chakri Memorial Day)</p>	<p>7</p> <p>Last trading day AIE-W2 MINT-W8</p> <p>XD CHEWA @B0.0183 GPI @B0.04 SCC @B2.00 SMPC @B0.40</p>

ANTI-CORRUPTION PROGRESS INDICATOR

คำอธิบายผลการประเมินแต่ละระดับ

ระดับที่ 1 มีนโยบาย (Committed)

มีคำมั่นหรือมติคณะกรรมการในเรื่องการดำเนินธุรกิจที่จะไม่มีส่วนเกี่ยวข้องกับการทุจริตและการดูแลให้บริษัทปฏิบัติตามกฎหมายที่เกี่ยวข้อง

ระดับที่ 2 ประกาศเจตนารมณ์ (Declared)

มีการประกาศเจตนารมณ์เข้าเป็นแนวร่วมปฏิบัติของภาคเอกชนไทยในการต่อต้านการทุจริต (CAC) หรือโครงการต่อต้านทุจริตที่กำหนดให้องค์กรต้องมีกระบวนการในทำนองเดียวกัน

ระดับที่ 3 มีมาตรการป้องกัน (Established)

มีมาตรการป้องกัน การประเมินความเสี่ยง การสื่อสารและฝึกอบรมแก่พนักงาน รวมทั้งการดูแลให้มีการดำเนินการและการทบทวนความเหมาะสมของมาตรการอย่างสม่ำเสมอ

ระดับที่ 4 ได้รับการรับรอง (Certified)

มีการสอบทานจากคณะกรรมการตรวจสอบหรือผู้สอบบัญชีที่สำนักงาน ก.ล.ต. ให้ความเห็นชอบ และได้รับการรับรองหรือผ่านการตรวจสอบเพื่อให้ความเชื่อมั่นอย่างเป็นอิสระจากหน่วยงานภายนอก (เช่น CAC)

ระดับที่ 5 ขยายผลสู่ผู้ที่เกี่ยวข้อง (Extended)

มีการขยายผลการดำเนินนโยบายต่อต้านการทุจริตสู่ผู้ที่เกี่ยวข้องในห่วงโซ่อุปทาน และการเปิดเผยข้อมูลเกี่ยวกับกรณีทุจริตที่เกิดขึ้นเปิดเผยบ้างแต่ไม่มีนโยบายที่ชัดเจน

ไม่เปิดเผยหรือไม่มีนโยบาย

CG SCORE: การจัดอันดับบรรษัทภิบาล

คำอธิบายผลการประเมินแต่ละระดับ

ระดับคะแนน 5 (90-100) : ดีเลิศ



ระดับคะแนน 4 (80-89) : ดีมาก



ระดับคะแนน 3 (70-79) : ดี



NR. : ไม่ปรากฏชื่อในรายงาน CGR

"Disclaimer: การเปิดเผย (ก) ผลสำรวจในเรื่องการกำกับดูแลกิจการ (Corporate Governance Report) ที่จัดทำโดยสมาคมส่งเสริมสถาบันกรรมการบริษัทไทย (IOD) และ (ข) ผลการประเมินดัชนีชี้วัดความดีความชอบในการป้องกันการมีส่วนเกี่ยวข้องกับการทุจริตคอร์รัปชัน (Anti-Corruption Progress Indicators) ที่จัดทำโดยสถาบันที่เกี่ยวข้อง ซึ่งมีการเปิดเผยโดยสำนักงานคณะกรรมการกำกับหลักทรัพย์และตลาดหลักทรัพย์นี้ เป็นการสำรวจและประเมินโดยสมาคมหรือสถาบันที่เกี่ยวข้องจากข้อมูลที่ได้รับจากบริษัทจดทะเบียนตามที่บริษัทจดทะเบียนได้ระบุใน (ก) แบบแสดงข้อมูลตามหลักเกณฑ์ Corporate Governance Report of Thai Listed Companies (CGR) ประจำปี และ (ข) แบบแสดงข้อมูลเพื่อการประเมิน Anti-Corruption ซึ่งได้อ้างอิงข้อมูลจากแบบแสดงรายการข้อมูลประจำปี (แบบ 56-1) รายงานประจำปี (แบบ 56-2) หรือในเอกสารหรือรายงานอื่นที่เกี่ยวข้องของบริษัทจดทะเบียนนั้น แล้วแต่กรณี โดยเป็นการสำรวจและประเมินจากข้อมูลของบริษัทจดทะเบียนที่มีการเปิดเผยต่อสาธารณะ และเป็นข้อมูลที่ผู้ลงทุนทั่วไปสามารถเข้าถึงได้ และเป็นการดำเนินการตามนโยบายของสำนักงานคณะกรรมการกำกับหลักทรัพย์และตลาดหลักทรัพย์

ทั้งนี้ ผลการสำรวจหรือผลการประเมินดังกล่าวเป็นการนำเสนอในมุมมองของ IOD หรือสถาบันที่เกี่ยวข้องซึ่งเป็นบุคคลภายนอก โดยมีได้เป็นการประเมินการปฏิบัติของบริษัทจดทะเบียนในตลาดหลักทรัพย์แห่งประเทศไทย และมีได้ใช้ข้อมูลภายในเพื่อการประเมินแต่อย่างใด

เนื่องจากผลสำรวจหรือผลการประเมินดังกล่าวเป็นเพียงผลสำรวจหรือผลการประเมิน ณ วันที่ปรากฏในผลสำรวจหรือผลการประเมินเท่านั้น ดังนั้น ผลสำรวจหรือผลการประเมินจึงอาจเปลี่ยนแปลงได้ภายหลังวันดังกล่าว หรือเมื่อข้อมูลที่เกี่ยวข้องมีการเปลี่ยนแปลง ทั้งนี้ บริษัทหลักทรัพย์ [ม] มิได้ยืนยัน ตรวจสอบ หรือรับรองความถูกต้องครบถ้วนของผลสำรวจหรือผลการประเมินดังกล่าวแต่อย่างใด"

CG SCORE: การจัดอันดับบริษัทกษา

AAV	AUCT	BRR	CPF	EPG	HANA	KKP	METCO	NYT	PR9	S	SE-ED	SST	THANI	TQM	U
ADVANC	AWC	BTS	CPI	ETC	HARN	KSL	MFEC	OISHI	PREB	S&J	SELIC	STA	THCOM	TRC	UAC
AF	AYUD	BTW	CPN	FPI	HMPRO	KTB	MINT	OR	PRG	SAAM	SENA	STEC	THG	TRU	UBIS
AH	BAFS	BWG	CRC	FPT	ICC	KTC	MANO	ORI	PRM	SABINA	SENAJ	STI	THIP	TRUE	UV
AIRA	BANPU	CENTEL	CSS	FSMART	ICHI	LALIN	MOONG	OSP	PROUD	SAMART	SHR	SUN	THRE	TSC	VGI
AKP	BAY	CFRESH	DDD	GBX	III	LANNA	MSC	OTO	PSH	SAMTEL	SIRI	SUSCO	THREL	TSR	VIH
AKR	BBL	CHEWA	DELTA	GC	ILINK	LH	MST	PAP	PSL	SAT	SIS	SUTHA	TIPI	TSTE	WACOAL
ALT	BCP	CHO	DEMCO	GCAP	ILM	LHFG	MTC	PCSGH	PTG	SC	SITHAI	SVI	TIPCO	TSTH	WAVE
AMA	BCPG	CIMBT	DRT	GFPT	INTUCH	LIT	MVP	PDG	PTT	SCB	SMK	SYMC	TISCO	TTA	WHA
AMATA	BDMS	CK	DTAC	GGC	IP	LPN	NCL	PDJ	PTTEP	SCC	SMPC	SYNTEC	TK	TTB	WHAUP
AMATAV	BEM	CKP	DUSIT	GLAND	IRPC	MACO	NEP	PG	PTTGC	SCCC	SNC	TACC	TKT	TTCL	WICE
ANAN	BGC	CM	EA	GLOBAL	ITEL	MAJOR	NER	PHOL	PYLON	SCG	SONIC	TASCO	TMT	TTW	WINNER
AOT	BGRIM	CNT	EASTW	GPI	IVL	MAKRO	NKI	PLANB	Q-CON	SCGP	SPALI	TCAP	TNDT	TU	ZEN
AP	BIZ	COM7	ECF	GPSC	JWD	MALEE	NOBLE	PLANET	QH	SCM	SPI	TEAMG	TNITY	TVDH	
ARIP	BKI	COMAN	ECL	GRAMMY	K	MBK	NSI	PLAT	QTC	SDC	SPRC	TFMAMA	TOA	TVI	
ARROW	BOL	COTTO	EE	GULF	KBANK	MC	NVD	PORT	RATCH	SEAFCO	SPVI	TGH	TOP	TVO	
ASP	BPP	CPALL	EGCO	GUNKUL	KCE	MCOT	NWR	PPS	RS	SEAOIL	SSSC	THANA	TPBI	TWPC	

2S	APCS	BEYOND	CMC	ESSO	HTC	JMART	LHK	NBC	PMTA	RT	SGF	SRICHA	TIGER	TRT	WP
7UP	APURE	BFIT	COLOR	ESTAR	HYDRO	JMT	LOXLEY	NCAP	PPP	RWI	SIAM	SSC	TITLE	TSE	XO
ABICO	AQUA	BJC	CPL	ETE	ICN	KBS	LRH	NCH	PPPM	S11	SINGER	SSF	TKN	TVT	XPG
ABM	ASAP	BJCHI	CPW	FE	IFS	KCAR	LST	NETBAY	PRIME	SA	SKE	STANLY	TKS	TWP	YUASA
ACE	ASEFA	BLA	CRD	FLOYD	IMH	KEX	M	NEX	PRIN	SAK	SKN	STGT	TM	UEC	
ACG	ASIA	BR	CSC	FN	IND	KGI	MATCH	NINE	PRINC	SALEE	SKR	STOWER	TMC	UMI	
ADB	ASIAN	BROOK	CSP	FNS	INET	KIAT	MBAX	NRF	PSG	SAMCO	SKY	STPI	TMD	UOBKH	
AEONTS	ASIMAR	CBG	CWT	FORTH	INSET	KISS	MEGA	NTV	PSTC	SANKO	SLP	SUC	TMI	UP	
AGE	ASK	CEN	DCC	FSS	INSURE	KOOL	MEGA	OCC	PT	SAPPE	SMIT	SWC	TMLL	UPF	
AHC	ASN	CGH	DCON	FTE	IRC	KTIS	MFC	OGC	PTECH	SAWAD	SMT	SYNEX	TNL	UPOIC	
AIT	ATP30	CHARAN	DHOUSE	FVC	IRCP	KUMWEL	MGT	PATO	QLT	SCI	SNP	TAE	TNP	UTP	
ALL	B	CHAYO	DOD	GEL	IT	KUN	MICRO	PB	RBF	SCN	SO	TAKUNI	TOG	VCOM	
ALLA	BA	CHG	DOHOME	GENCO	ITD	KWC	MILL	PICO	RCL	SCP	SORKON	TCC	TPA	VL	
ALUCON	BAM	CHOTI	DV8	GJS	J	KWM	MITSIB	PIMO	RICHY	SE	SPA	TCMC	TPAC	VPO	
AMANAH	BC	CHOW	EASON	GYT	JAS	L&E	MK	PJW	RML	SFLEX	SPC	TEAM	TPCS	VRANDA	
AMARIN	BCH	CI	EFORL	HEMP	JCK	LDC	MODERN	PL	ROUNA	SFP	SPCG	TFG	TPS	WGE	
APCO	BEC	CIG	ERW	HPT	JCKH	LEO	MTI	PM	RPC	SFT	SR	TFI	TRITN	WIK	

A	AS	BROCK	CMAN	EP	HUMAN	KASET	M-CHAI	NNCL	PRAKIT	SGP	SQ	TNH	TTI	WIN	
AI	AU	BSBM	CMO	F&D	IHL	KCM	MCS	NOVA	PRAPAT	SICT	SSP	TNR	TYCN	WORK	
AIE	B52	BSM	CMR	FMT	IIG	KK	NDX	PRECHA	SIMAT	STAR	STARK	TOPP	UKEM	WPH	
AJ	BEAUTY	BTNC	CPT	GIFT	INGRS	KKC	MJD	NUSA	PTL	SISB	STC	TPCH	UMS	YGG	
ALPHAX	BGT	BYD	CRANE	GLOCON	INOX	KWI	MORE	PAF	RJH	SK	SUPER	TPJPL	UNIQU	ZIGA	
AMC	BH	CAZ	CSR	GREEN	JAK	KYE	MUD	PF	RP	SMART	SVOA	TPJPP	UPA		
APP	BIG	CCP	D	GSC	JR	LEE	NC	PK	RPH	SOLAR	TC	TPLAS	UREKA		
AO	BLAND	CGD	EKH	GTB	JTS	LPH	NDR	PLE	RSP	SPACK	TCCC	TPOLY	VIBHA		
ARIN	BM	CITY	EMC	HTECH	JUBILE	MATI	NFC	PPM	SABUY	SPG	THMUI	TQR	W		

Anti-corruption Progress Indicator

ได้รับการรับรอง

2S	AYUD	BSBM	CPN	FPI	HENG	KBS	MATCH	NOBLE	PM	QH	SE-ED	SSF	THANI	TPCS	UOBKH
7UP	B	BTS	CRC	FPT	HMPRO	KCAR	MBAX	NOK	PPP	QLT	SELIC	SSP	THCOM	TPP	UPF
ADVANC	BAFS	BWG	CSC	FSMART	HTC	KCE	MBK	NSI	PPPM	QTC	SENA	SSSC	THIP	TRU	UV
AF	BAM	CEN	DCC	FSS	ICC	KGI	MC	NWR	PPS	RATCH	SGP	SST	THRE	TRUE	VGI
AI	BANPU	CENTEL	DELTA	FTE	ICHI	KKP	MCOT	OCC	PR9	RML	SINGER	STA	THREL	TSC	VIH
AIE	BAY	CFRESH	DEMCO	GBX	IFS	KSL	META	OGC	PREB	RWI	SIRI	STGT	TIDLOR	TSTE	WACOAL
AIRA	BBL	CGH	DIMET	GC	III	KTB	MFC	ORI	PRG	S&J	SITHAI	STOWER	TIPCO	TSTH	WHA
AJ	BCH	CHEWA	DRT	GCAP	ILINK	KTC	MFEC	PAP	PRINC	SAAM	SKR	SUSCO	TISCO	TTA	WHAUP
AKP	BCP	CHOTI	DTAC	GEL	INET	KWI	MILL	PATO	PRM	SABINA	SMIT	SVI	TKS	TTB	WICE
AMA	BCPG	CHOW	DUSIT	GFPT	INSURE	L&E	MINT	PB	PROS	SAPPE	SMK	SYMC	TKT	TTCL	WIK
AMANAH	BE8	CIG	EA	GGC	INTUCH	LANNA	MONO	PCSGH	PSH	SAT	SMPC	SYNTEC	TMILL	TU	XO
AMATA	BEC	CIMBT	EASTW	GJS	IRC	LH	MOONG	PDG	PSL	SC	SNC	TAE	TMT	TVDH	YUASA
AMATAV	BEYOND	CM	EGCO	GPI	IRPC	LHFG	MSC	PDJ	PSTC	SCB	SNP	TAKUNI	TNITY	TVI	ZEN
AP	BGC	CMC	EP	GPSC	ITEL	LHK	MST	PG	PT	SCC	SORKON	TASCO	TNL	TVO	ZIGA
APCS	BGRIM	COM7	EPG	GSTEEL	IVL	MTC	PHOL	PTG	SCCC	SPACK	SPACK	TCAP	TNP	TWPC	
AS	BKI	COTTO	ERW	GULF	JKN	LRH	MTI	PK	PTT	SCG	SPALI	TCMC	TNR	U	
ASIAN	BLA	CPALL	ESTAR	GUNKUL	JR	M	NBC	PL	PTTEP	SCGP	SPC	TFG	TOG	UBE	
ASK	BPP	CPF	ETE	HANA	K	MAJOR	NEP	PLANB	PTTGC	SCM	SPI	TFI	TOP	UBIS	
ASP	BROOK	CPI	FE	HARN	KASET	MAKRO	NINE	PLANET	PYLON	SCN	SPRC	TFMAMA	TOPP	UEC	
AWC	BRR	CPL	FNS	HEMP	KBANK	MALEE	NKI	PLAT	Q-CON	SEAOIL	SRICHA	TGH	TPA	UKEM	

ประกาศเจตนา

AH	B52	CPW	ECF	FLOYD	J	KEX	NCAP	OR	SAK	SUPER	TMI	VARO			
ALT	CH	DDD	EKH	GLOBAL	JMART	KUMWEL	NOVA	PIMO	SIS	SVT	TQM	VIBHA			
APCO	CI	DHOUSE	ETC	ILM	JMT	LDC	NRF	PLE	SSS	TKN	TRT	W			
ASW	CPR	DOHOME	EVER	INOX	JTS	MEGA	NUSA	RS	STECH	TMD	TSI	WIN			