

สวัสดี ตอนเช้า

แนวโน้มตลาดวันนี้



“ยังหาจุดกลับตัวไม่เจอ”

SET ยังปรับลงต่อเนื่อง สลับกับการรีบาวด์บางช่วง แต่ยังไม่แสดงสัญญาณการกลับตัว รวมถึงตลาดที่ขาดปัจจัยหนุน ทำให้มีแนวโน้มอยู่ในขาลงต่อ โดยมีแนวรับถัดไปที่ 1565 และ 1554 จุด ตามลำดับ ส่วนกรอบบนอยู่ที่แนวต้าน 1580 และ 1595 จุด ประเด็นสำคัญติดตามรายงานเงินเฟ้อสหรัฐประจำเดือนก.พ.ในคืนนี้

ประเด็นสำคัญ



- พรน. โจ ไบเดน เตรียมปรับปรุ้งกฎหมายใหม่ดูแลธนาคารหลังจากการล่มสลายของ SVB ขณะที่ bond yield 2 ปีสหรัฐลงมาอยู่ที่ 4% ลดลง 100bps ใน 3 วัน สูงสุดนับตั้งแต่ 22 ต.ค. 1987
- ติดตามตัวเลขเงินเฟ้อ ก.พ. สหรัฐวันนี้ คาดปรับขึ้น 6.0%YoY ชะลอตัวจาก 6.2%YoY ใน ม.ค. ด้าน FedWatch Tool ให้น้ำหนัก 54.2% ที่ Fed จะไม่ขึ้น ด.บ. ในการประชุม 21-22 มี.ค. เพื่อไม่ให้ซ้ำเติมวิกฤต SVB
- นโยบายนายกฯ จีนคนใหม่หนุนธุรกิจเอกชน ไม่นับ GDP โต
- ก. คลัง ประเมินสถานการณ์ SVB ไม่กระทบระบบการเงินไทย ยืนยันมีความมั่นคงและมีเสถียรภาพ ทางด้าน ธปท. เน้นย้ำมีการกำกับดูแลธุรกรรมสินทรัพย์ดิจิทัลและ venture capital ที่เข้มงวด
- ก. คมาคม เตรียมเสนอที่ประชุม ครม. วันนี้ ขออนุมัติผลการคัดเลือกเอกชนที่ผ่านคุณสมบัติและชนะการประมูลในโครงการรถไฟฟ้ามหานครสายสีส้มเพื่อลงนามในสัญญาต่อไป
- BTS เตรียมแจ้งกรณี ป.ป.ช. ชี้มูลความผิด สัญญาจ้างเดินรถไฟฟ้ามหานครสายสีเขียวส่วนต่อขยาย ยืนยันการจ้างเดินรถไฟไม่ใช้การต่อสัมปทาน
- ผู้ประกอบการอสังหาริมทรัพย์ทยอยลดราคาบ้าน ผก. เป็นตัวแปรบาง ภาครัฐอาจมีมาตรการหนุน คาดปี 2567 ราคาปรับขึ้นหลัง ผก. เป็น

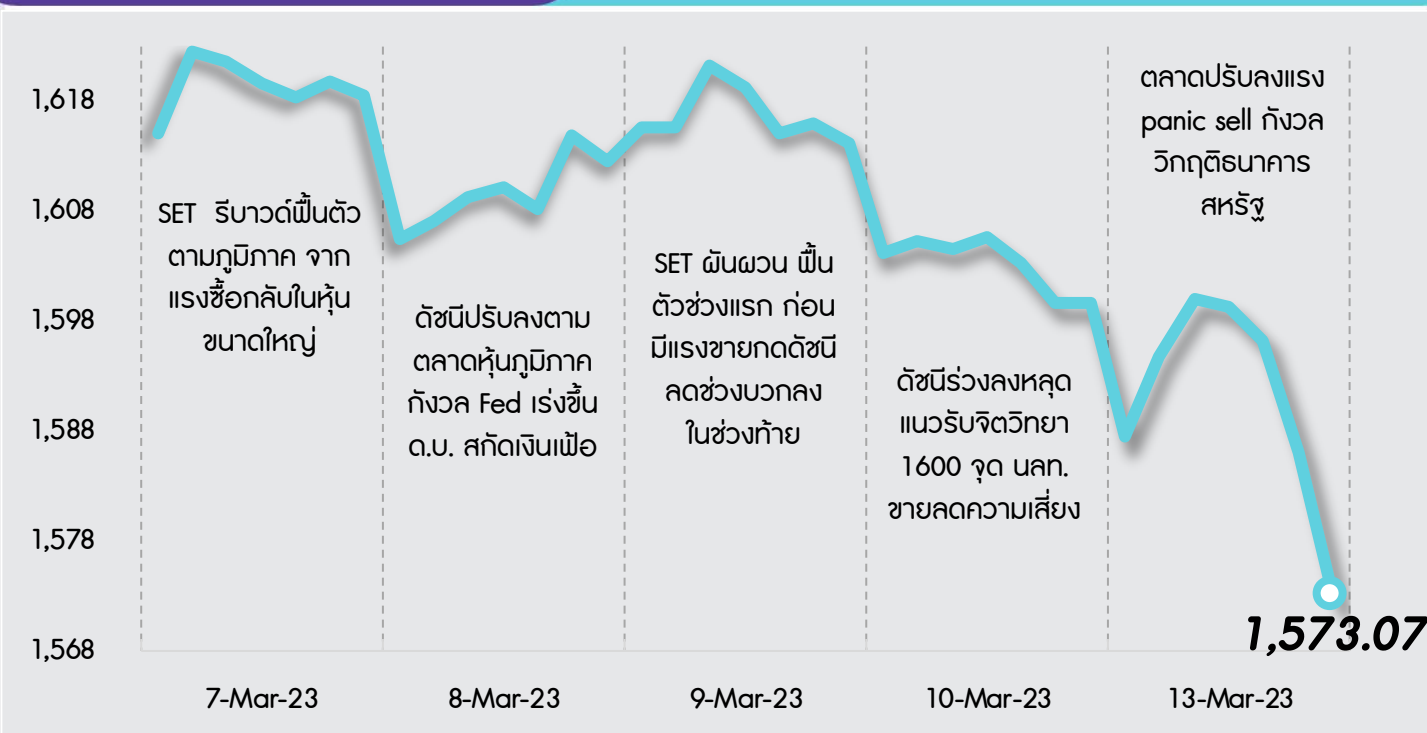
กลยุทธ์การลงทุน



ช่วงสั้นมอง SET แนวโน้มผันผวนระหว่างรอประเมินผลกระทบของ SVB ซึ่งจะเป็ปัจจัยหลักกดดันบรรยากาศการลงทุนในตลาดหุ้นไทยสัปดาห์นี้ รongลงมา คือติดตามตัวเลขเงินเฟ้อ (CPI) ก.พ. ของสหรัฐที่จะประกาศในคืนวันอังคารที่ 14 มี.ค. นี้ ซึ่งจะมีผลต่อการตัดสินใจปรับขึ้นดอกเบี้ยเชิงรุกของเฟด ดังนั้นกลยุทธ์การลงทุนจึงคงแนะนำ “Selective Buy”

แนวรับ - แนวต้าน

1565/1554 – 1580/1595



ลือคเป้าลงทุน



Weekly Portfolio : มอง SET แนวโน้มผันผวน ระหว่างรอประเมินผลกระทบของ SVB ดังนั้นกลยุทธ์การลงทุนจึงแนะนำ “Selective Buy” ในธีมที่มีปัจจัยบวกเฉพาะตัว โดยเน้นรอซื้อเมื่อราคาอ่อนตัว ดังนี้

- 1) สำหรับนักลงทุนที่รับความเสี่ยงได้ หลัง SET หลุดแนวรับเชิงจิตวิทยาบริเวณ 1600 จุดแนะนำถึงกำไรในหุ้นที่มีปัจจัยพื้นฐานยังแข็งแกร่ง อีกทั้งราคาหุ้นปรับลงแรง YTD และแยกว่า SET เลือก PTTEP HMPRO CPALL SCGP GULF
- 2) หุ้นที่คาดผลบวกเชิงจิตวิทยาและอานิสงส์จากเม็ดเงินเข้าสู่ระบบเศรษฐกิจในช่วงเลือกตั้ง เลือก กลุ่มสื่อ BEC MAJOR และกลุ่มค้าปลีก CPN
- 3) หุ้นปันผลที่มีคุณภาพดี โดยเน้นจ่ายปันผลต่อเนื่อง 20 ปีขึ้นไป คาดให้ Div. Yield (หลังหักจ่ายระหว่างกาลไปแล้ว) ปี 65 สูงเกิน 4% และปี 66 คาด Div. Yield ดีขึ้นหรือใกล้เคียงเดิม อีกทั้งปี 66 ผลประกอบการยังมีแนวโน้มเติบโตต่อเนื่อง อีกทั้งราคาหุ้นยังมี Upside เกิน 10% เลือก KTB และ AP

ขณะที่ช่วงสั้นหุ้นแนะนำให้ระมัดระวังการลงทุน เนื่องจากมีความเสี่ยงราคาปรับตัวลงหรือ Underperform ตลาด สำหรับ

- 1) หุ้นที่โดนปรับลดประมาณการกำไรหรือ Downgrade/ราคามี Downside/มีปัจจัยเสี่ยงรออยู่ ได้แก่ AEONTS BEM SAWAD TCAP TIDLOR TLI TTB MST MTC TQM
- 2) หุ้นที่แนวโน้มผลประกอบการ 1Q66 คาดยังหดตัวต่อ YoY และ QoQ ได้แก่ GFPT CPF BTS ASP

Daily focus



CPALL 1Q66 คาดว่ากำไรเติบโต YoY จากยอดขายที่ดีขึ้นทั้งธุรกิจ CVS และ MAKRO ขณะที่ทั้งปี 2566 คาดกำไรโต 29%YoY แรงหนุนจากธุรกิจ CVS ที่ดีขึ้นตามการฟื้นตัวของยอดขายและมาร์จิ้น รวมทั้งรับรู้ส่วนแบ่งกำไรที่ดีขึ้นจาก MAKRO และ Lotus's

AOT ราคาหุ้นปรับลงแรง 9.7%YTD มากกว่า SET ที่ปรับลง 5.7%YTD ขณะที่พื้นฐานบริษัทยังคงแข็งแกร่ง โดย 2QFY66 (ม.ค.-มี.ค. 66) คาดกำไรปกติยังเติบโต YoY และ QoQ โดยได้รับการสนับสนุนจากการฟื้นตัวของภาคการท่องเที่ยวไทย



InnovestX



@Innovestx

สวัสดี ตอนเช้า

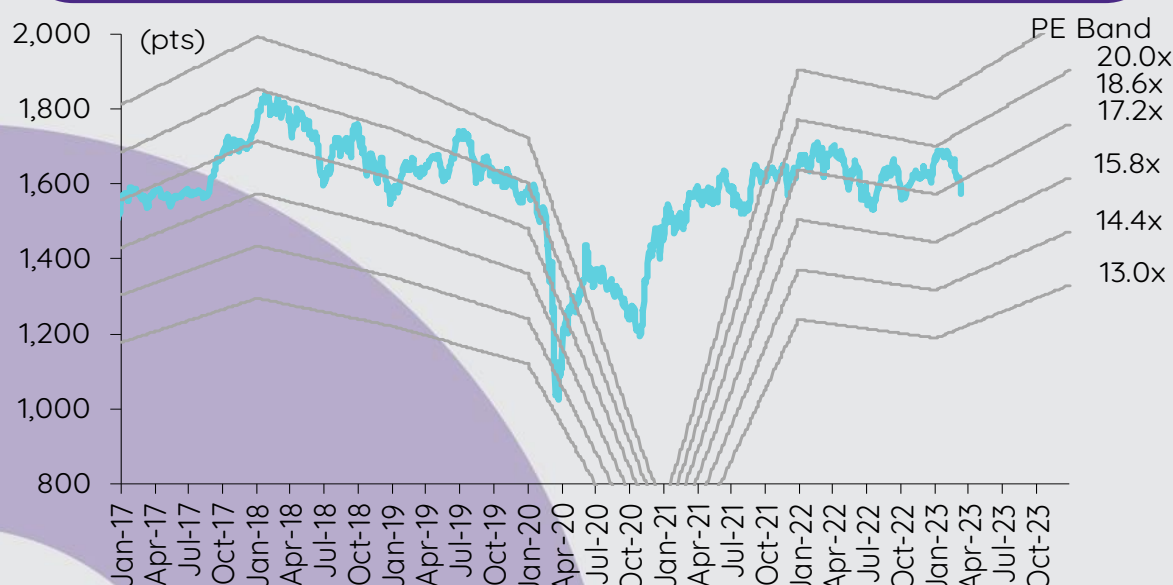
บทวิเคราะห์วันนี้

BAM - แนวโน้มเติบโตเล็กน้อย

เกาะกระแสข่าวเศรษฐกิจ

วันที่	เหตุการณ์
14 มี.ค.	Economic release: JP - การผลิตภาคอุตสาหกรรมเดือนม.ค. US - ดัชนีราคาผู้บริโภคเดือนก.พ.
15 มี.ค.	Economic release: EU - การผลิตภาคอุตสาหกรรมเดือนม.ค. US - ดัชนีราคาผู้ผลิตเดือนก.พ., ยอดค้าปลีกเดือนก.พ., ปริมาณน้ำมันดิบคงคลังรายสัปดาห์
16 มี.ค.	Economic release: US - จำนวนผู้ขอสวัสดิการการว่างงานรายสัปดาห์
17 มี.ค.	Economic release: JP - ดุลการค้าเดือนก.พ. CN - การผลิตภาคอุตสาหกรรม, ยอดค้าปลีก และอัตราการว่างงานเดือนก.พ. EU - ดัชนีราคาผู้บริโภคเดือนก.พ. (รายงานครั้งสุดท้าย) US - การผลิตภาคอุตสาหกรรมเดือนก.พ.

การเคลื่อนไหวของ SET Index



ดัชนีตลาดหลักทรัพย์ของไทย

ดัชนี	13 มี.ค. (จุด)	Chg (จุด)	Chg (%)	มูลค่า (ล้านบาท)
SET	1,573.07	(26.58)	(1.66)	79,662.39
SET50	939.39	(14.89)	(1.56)	52,057.54
SET100	2,111.33	(35.99)	(1.68)	63,594.50
sSET	1,033.92	(28.50)	(2.68)	3,622.26
SETHD	944.78	(10.29)	(1.08)	34,072.28
SETCLMV	1,135.95	(19.30)	(1.67)	22,199.56
SETTHSI	1,001.87	(15.77)	(1.55)	57,109.56
SETWB	982.80	(7.22)	(0.73)	13,121.67
mai	543.85	(16.28)	(2.91)	3,331.13

สรุปการซื้อขายแยกตามกลุ่มผู้ลงทุน

(ล้านบาท)	13 มี.ค.	WTD	MTD	YTD
ต่างชาติ				
สุทธิ	(2,193)	(2,193)	(16,940)	(42,107)
สัดส่วน (%)	54.41	54.41	54.21	50.28
สถาบันฯ				
สุทธิ	552	552	9,167	(1,318)
สัดส่วน (%)	4.24	4.24	7.39	8.27
บัญชีบล.				
สุทธิ	(1,862)	(1,862)	(4,967)	1,829
สัดส่วน (%)	8.02	8.02	7.75	7.34
บุคคล				
สุทธิ	3,503	3,503	12,739	41,596
สัดส่วน (%)	33.33	33.33	30.66	34.12

% ของมูลค่าการซื้อขายรายกลุ่มเทียบกับทั้งหมด

การซื้อขายสุทธิแยกตามกลุ่มผู้ลงทุนของ S50 futures

(สัญญา)	13 มี.ค.	WTD	MTD	YTD
ต่างชาติ				
	(3,200)	(3,200)	(49,918)	(273,536)
สถาบัน				
	8,234	8,234	21,610	42,658
รายย่อย				
	(5,034)	(5,034)	28,308	230,878

การซื้อขายของต่างชาติในตลาดพันธบัตร

(ล้านบาท)	13 มี.ค.	WTD	MTD	YTD
ซื้อ				
	1,760	1,760	38,111	273,398
ขาย				
	2,958	2,958	22,268	266,107
สุทธิ				
	(1,198)	(1,198)	15,844	7,291

แนวโน้มเติบโตเล็กน้อย

BAM ตั้งเป้าผลเรียกเก็บเงินสดเติบโต 4-5% ในระยะ 5 ปีข้างหน้า สำหรับปี 2566 บริษัทคาดว่าผลเรียกเก็บเงินสดจะเติบโต 5% โดยมีช่วงโลว์ซีซั่นใน 1Q66 และไฮซีซั่นใน 4Q66 เรายังคงเรทติ้ง NEUTRAL สำหรับ BAM และคงราคาเป้าหมายไว้ที่ 16 บาท เพราะคาดว่ากำไรจะเติบโตเล็กน้อยในระยะ 3 ปีข้างหน้า

เป้าผลเรียกเก็บเงินสด 5 ปี: เติบโตเล็กน้อย BAM ตั้งเป้าผลเรียกเก็บเงินสดเติบโตปีละ 4-5% ในปี 2566-2570 ดังแสดงในตารางด้านล่าง ซึ่งต่ำกว่าเป้าหมายที่วางไว้ก่อนหน้านี้ เป้าหมายใหม่อิงกับการคาดการณ์แบบ bottom-up เป็นหลัก และยังไม่รวมผลเรียกเก็บเงินสดจากลูกค้ารายใหญ่ ก่อนหน้านี้ BAM ตั้งเป้าผลเรียกเก็บเงินสด 5 ปีไว้ที่ 1.75 หมื่นลบ. (+9%) ในปี 2565, 2.07 หมื่นลบ. (+18%) ในปี 2566, 2.11 หมื่นลบ. (+2%) ในปี 2567, 2.21 หมื่นลบ. (+5%) ในปี 2568 และ 2.46 หมื่นลบ. (+11%) ในปี 2569 เรายังคงประมาณการผลเรียกเก็บเงินสดสำหรับปี 2566 ไว้เหมือนเดิม แต่ปรับประมาณการสำหรับปี 2567-2568 ลดลงเล็กน้อยเพื่อให้สอดคล้องกับเป้าหมายใหม่

Btmn	2022	2023F	2024F	2025F	2026F	2027F
ผลเรียกเก็บเงินสดจาก NPL	10,115	10,500	11,000	11,800	12,600	13,400
ผลเรียกเก็บเงินสดจาก NPA	6,797	7,300	7,500	7,700	7,900	8,100
ผลเรียกเก็บเงินสดทั้งหมด	16,912	17,800	18,500	19,500	20,500	21,500
YoY change						
ผลเรียกเก็บเงินสดจาก NPL	16%	4%	5%	7%	7%	6%
ผลเรียกเก็บเงินสดจาก NPA	-7%	7%	3%	3%	3%	3%
ผลเรียกเก็บเงินสดทั้งหมด	6%	5%	4%	5%	5%	5%

Source: BAM and InnovestX Research

เป้าผลเรียกเก็บเงินสดรายไตรมาสในปี 2566 ในปี 2566 BAM ตั้งเป้าผลเรียกเก็บเงินสดไว้ที่ 1.78 หมื่นลบ. (+5%) โดยประกอบด้วยผลเรียกเก็บเงินสดจาก NPL จำนวน 1.05 หมื่นลบ. (+4%) และผลเรียกเก็บเงินสดจาก NPA จำนวน 7.3 พันลบ. (+7%) เป้าผลเรียกเก็บเงินสดรายไตรมาส (แสดงในตารางด้านล่าง) บ่งชี้ถึงช่วงโลว์ซีซั่นใน 1Q66 และไฮซีซั่นใน 4Q66 เช่นเดียวกับปี 2565 เมื่ออิงกับเป้าผลเรียกเก็บเงินสดรายไตรมาส เราคาดว่ากำไร 1Q66 จะเพิ่มขึ้น YoY แต่จะลดลงอย่างมีนัยสำคัญ QoQ

Btmn	1Q23F	2Q23F	3Q23F	4Q23F
ผลเรียกเก็บเงินสดจาก NPL	2,297	2,682	2,521	2,999
ผลเรียกเก็บเงินสดจาก NPA	1,170	1,782	1,967	2,382
ผลเรียกเก็บเงินสดทั้งหมด	3,467	4,464	4,488	5,381
YoY change				
ผลเรียกเก็บเงินสดจาก NPL	14%	11%	-1%	-4%
ผลเรียกเก็บเงินสดจาก NPA	3%	17%	5%	6%
ผลเรียกเก็บเงินสดทั้งหมด	10%	13%	1%	0%
QoQ change				
ผลเรียกเก็บเงินสดจาก NPL	-26%	17%	-6%	19%
ผลเรียกเก็บเงินสดจาก NPA	-48%	52%	10%	21%
ผลเรียกเก็บเงินสดทั้งหมด	-35%	29%	1%	20%

Source: BAM and InnovestX Research

คงเรทติ้ง NEUTRAL และคงราคาเป้าหมายไว้ไม่เปลี่ยนแปลง เรายังคงเรทติ้ง NEUTRAL สำหรับ BAM และคงราคาเป้าหมายไว้ที่ 16 บาท (PBV 1.15 เท่า หรือ PE 18 เท่า ในปี 2566) เพราะคาดว่ากำไรจะเติบโตเล็กน้อยในระยะ 3 ปีข้างหน้า

ปัจจัยเสี่ยงที่สำคัญ: 1) ความเสี่ยงด้านการเรียกเก็บเงินสดจากเงินเพื่อสูงและภาวะเศรษฐกิจโลกชะลอตัว 2) ต้นทุนทางการเงินที่สูงขึ้นจากอัตราดอกเบี้ยขาขึ้น และ 3) การแข่งขันที่สูงขึ้นจากคู่แข่งรายใหม่

กิตติมา สัตยพันธ์, CFA

นักวิเคราะห์การลงทุนปัจจัยพื้นฐานด้านหลักทรัพย์

0-2949-1003

kittima.sattayapan@scb.co.th

สรุปข่าวในและต่างประเทศ

สรุปข่าวเศรษฐกิจและตลาดต่างประเทศ

เศรษฐกิจโลก ↔ **รัฐสภาจีนอนุมัติแก้กฎหมายใหม่ สามารถผ่านกฎหมายฉุกเฉินได้เร็วขึ้น** สำนักข่าวซินหัวรายงานว่า รัฐสภาจีนอนุมัติการเปลี่ยนแปลงกฎหมายในวันนี้ (13 มี.ค.) ซึ่งจะช่วยให้อำนาจการผ่านกฎหมายว่าด้วยสถานการณ์ฉุกเฉินได้อย่างรวดเร็วยิ่งขึ้น โดยนักวิเคราะห์ชี้ว่าเป็นความเคลื่อนไหวที่อาจบ่อนทำลายการอภิปรายและการวิพากษ์วิจารณ์ในที่สาธารณะ การแก้ไขบัญญัติกฎหมายซึ่งควบคุมวิธีการตรากฎหมายนี้ จะเป็นการมอบอำนาจให้แก่คณะกรรมการสภาประชาชนแห่งชาติจีน (NPCSC) ซึ่งมีสมาชิกประมาณ 170 คน ให้สามารถใช้สิทธิพิเศษในการผ่านร่างกฎหมายได้หลังการพิจารณาแค่เพียง 1 ครั้งเท่านั้น - อินโฟเควสท์ (14 มี.ค. 66)

🔴 **ดัชนี VIX พุ่ง นักลงทุนกังวลเสถียรภาพแบงก์สหรัฐ** ดัชนี CBOE Volatility Index (VIX) ซึ่งเป็นมาตรวัดความวิตกกังวลของนักลงทุนในตลาดหุ้นสหรัฐ พุ่งขึ้น ท่ามกลางความกังวลเกี่ยวกับเสถียรภาพในระบบธนาคารของสหรัฐ ทั้งนี้ VIX พุ่งขึ้นมากกว่า 4 จุด สู่ระดับ 29.03 ใกล้ระดับสูงสุดนับตั้งแต่ปี 2565 โดยหากดัชนีดีดตัวเหนือระดับ 30 จะบ่งชี้ว่าตลาดมีความเสี่ยง ขณะที่มีความผันผวนสูง - อินโฟเควสท์ (14 มี.ค. 66)

ตลาดเงิน 🔴 ดอลลาร์สหรัฐอ่อนค่าลงเมื่อเทียบกับสกุลเงินหลัก ๆ ในการซื้อขายที่ตลาดปริวรรตเงินตรานิวยอร์กในวันจันทร์ (13 มี.ค.) โดยถูกกดดันจากการคาดการณ์ที่ว่าธนาคารกลางสหรัฐ (เฟด) อาจจะไม่ปรับขึ้นอัตราดอกเบี้ยในการประชุมเดือนนี้ เนื่องจากความกังวลเกี่ยวกับผลกระทบจากการล้มละลายของซิลิคอน วัลเลย์ แบงก์ (Silicon Valley Bank) หรือ SVB ทั้งนี้ ดัชนีดอลลาร์ ซึ่งเป็นดัชนีวัดความเคลื่อนไหวของดอลลาร์เมื่อเทียบกับสกุลเงินหลัก 6 สกุลในตะกร้าเงิน ลดลง 0.95% แตะที่ระดับ 103.5985 ดอลลาร์สหรัฐอ่อนค่าลงเมื่อเทียบกับเงินเยน ที่ระดับ 133.31 เยน จากระดับ 134.80 เยน และอ่อนค่าเมื่อเทียบกับฟรังก์สวิส ที่ระดับ 0.9110 ฟรังก์ จากระดับ 0.9213 ฟรังก์ นอกจากนี้ ดอลลาร์สหรัฐยังอ่อนค่าเมื่อเทียบกับดอลลาร์แคนาดา ที่ระดับ 1.3727 ดอลลาร์แคนาดา จากระดับ 1.3829 ดอลลาร์แคนาดา และอ่อนค่าเมื่อเทียบกับโครนาสวีเดน ที่ระดับ 10.5984 โครนา จากระดับ 10.6866 โครนา ยูโรแข็งค่าเมื่อเทียบกับดอลลาร์สหรัฐ ที่ระดับ 1.0733 ดอลลาร์ จากระดับ 1.0645 ดอลลาร์ ขณะที่เงินปอนด์อังกฤษแข็งค่าขึ้นแตะที่ระดับ 1.2198 ดอลลาร์ จากระดับ 1.2031 ดอลลาร์ - IQ Biz (14 มี.ค. 66)

สินค้าโภคภัณฑ์ 🔴 สัญญาน้ำมันดิบเวสต์เท็กซัส (WTI) ตลาดนิวยอร์กปิดร่วงลงกว่า 2% ในวันจันทร์ (13 มี.ค.) ท่ามกลางความกังวลเกี่ยวกับวิกฤตการณ์ในภาคธนาคารสหรัฐ หลังรัฐบาลสหรัฐสั่งปิดกิจการของซิลิคอน วัลเลย์ แบงก์ (Silicon Valley Bank) หรือ SVB และซิกเนเจอร์ แบงก์ (Signature Bank) หรือ SB ทั้งนี้ สัญญาน้ำมันดิบ WTI ส่งมอบเดือนเม.ย. ร่วงลง 1.88 ดอลลาร์ หรือ 2.45% ปิดที่ 74.8 ดอลลาร์/บาร์เรล ส่วนสัญญาน้ำมันดิบเบรนท์ (BRENT) ส่งมอบเดือนพ.ค. ตกลง 2.01 ดอลลาร์ หรือ 2.43% ปิดที่ 80.77 ดอลลาร์/บาร์เรล - IQ Biz (14 มี.ค. 66)

🟢 สัญญาทองคำตลาดนิวยอร์กปิดพุ่งขึ้นแตะระดับสูงสุดในรอบ 5 สัปดาห์ในวันจันทร์ (13 มี.ค.) โดยได้แรงหนุนจากการอ่อนค่าของดอลลาร์และการร่วงลงของอัตราผลตอบแทนพันธบัตร นอกจากนี้ นักลงทุนยังเข้าซื้อทองคำในฐานะสินทรัพย์ที่ปลอดภัย ท่ามกลางความวิตกกังวลเกี่ยวกับการล้มละลายของซิลิคอน วัลเลย์ แบงก์ (Silicon Valley Bank) หรือ SVB ทั้งนี้ สัญญาทองคำตลาด COMEX (Commodity Exchange) ส่งมอบเดือนเม.ย. พุ่งขึ้น 49.30 ดอลลาร์ หรือ 2.64% ปิดที่ระดับ 1,916.50 ดอลลาร์/ออนซ์ ซึ่งเป็นระดับปิดสูงสุดนับตั้งแต่วันที่ 2 ก.พ. 2566 - IQ Biz (14 มี.ค. 66)

ตลาดหุ้น 🔴 ดัชนีดาวโจนส์ตลาดหุ้นนิวยอร์กปิดลบในวันจันทร์ (13 มี.ค.) โดยหุ้นกลุ่มธนาคารร่วงลงอย่างหนัก เนื่องจากการนักลงทุนวิตกกังวลว่า การล้มละลายของซิลิคอน วัลเลย์ แบงก์ (Silicon Valley Bank) หรือ SVB จะส่งผลกระทบต่อเสถียรภาพของระบบธนาคาร อย่างไรก็ตาม การล้มละลายของซิลิคอน วัลเลย์ แบงก์ (Silicon Valley Bank) หรือ SVB จะส่งผลกระทบต่อเสถียรภาพของระบบธนาคาร อย่างไรก็ตาม ดัชนี Nasdaq ปิดในแดนบวก โดยได้แรงหนุนจากการคาดการณ์ที่ว่าธนาคารกลางสหรัฐ (เฟด) อาจจะไม่ปรับขึ้นดอกเบี้ยในการประชุมเดือนนี้ ดัชนีเอสแอนด์พี 500 ปิดที่ 3,855.76 จุด ลดลง 5.83 จุด หรือ -0.15% และดัชนี Nasdaq ปิดที่ 11,188.84 จุด เพิ่มขึ้น 49.96 จุด หรือ +0.45% - IQ Biz (14 มี.ค. 66)

สรุปข่าวเศรษฐกิจและตลาดในประเทศ

เศรษฐกิจไทย ↔ **ปิด '3 แบงก์' จุดเริ่มศก.ถดถอย นายกฯ สั่งทีมเกาะติดปัญหา ธปท.ย้ำผลกระทบไทยจำกัด** นายกฯ สั่งทีมเกาะติดปัญหาปิดแบงก์ในสหรัฐ มั่นใจภาคการเงินไทยแกร่ง ด้าน ธปท. ย้ำชัดผลกระทบจำกัด เหตุไม่มีลงทุนโดยตรง ในเอสวีบี ทั้งสตาร์อัพ-ฟินเทคไทยลงทุนทั่วโลกต่ำกว่า 1% ของกองทุนแบงก์ ขณะที่ "ศุภวุฒิ" เชื้อปิด 3 แบงก์ แค่หนึ่งตัวอย่าง มองเป็นจุดเริ่มต้นของเศรษฐกิจถดถอย แต่มั่นใจไม่แรงถึงวิกฤตการเงิน - กรุงเทพธุรกิจ (14 มี.ค. 66)

🔴 **ผู้ผลิตเหล็กช็อก! พาณิชย์เลิกปกป้อง** ผู้สื่อข่าวรายงานว่าผู้ผลิตเหล็กในไทยพากันช็อกกรณีที่กระทรวงพาณิชย์ได้แจ้งผลการได้ส่วนเพื่อควบคุมความจำเป็นในการบังคับใช้ต่อของมาตรการตอบโต้การทุ่มตลาด (AD) สำหรับสินค้าเหล็กล่าสุด โดยคณะกรรมการพิจารณาการทุ่มตลาดฯ ซึ่งมีนายจรินทร์ ลักษณวิศิษฏ์ รมว.พาณิชย์ เป็นประธาน ปรากฏว่าแค่วันเดียวของการพิจารณา คณะกรรมการพิจารณาการทุ่มตลาดฯ ได้มีมติให้ยุติการตอบโต้การทุ่มตลาดสินค้าเหล็กถึง 3 มาตรการรวด โดยเป็นสินค้าเหล็กจาก 6 ประเทศทุ่มตลาดรายใหญ่ของโลก ได้แก่ จีน เวียดนาม ตุรกี บราซิล อิหร่าน และมาเลเซีย - ไทยรัฐ (14 มี.ค. 66)

SET 🔴 SET ปิดที่ 1,573.07 จุด ลดลง 26.58 จุด (-1.66%) มูลค่าการซื้อขาย 79,662.39 ล้านบาท การซื้อขายหุ้นวันนี้ ดัชนีปรับตัวลงทำจุดต่ำสุด 1,572.65 จุดช่วยท้ายตลาด และแตะจุดสูงสุดของวันที่ 1,602.65 จุด - IQ Biz (13 มี.ค. 66)

🟢 **BCPG** รุกหนักแบตเตอรี่ ผนึก Ampace สร้างโรงงานแบตเตอรี่ยานยนต์ไฟฟ้าสองล้อ-สามล้อ รองรับความต้องการใช้ไฟฟ้าภาคครัวเรือน อุตสาหกรรมขนาดกลาง และมอเตอร์ไซค์ไฟฟ้า มองอุตสาหกรรมเติบโต ดีมานด์อีวีพุ่ง ย้ำสถานะการเงินแข็งแกร่ง - ก็นหุ้น (14 มี.ค. 66)

BEM ↔ "อริรัฐ" เสนอโครงการรถไฟฟ้ามหานครสายสีส้มเข้า ครม. ดันลงนามสัญญา "บีอีเอ็ม" ไม่รอดดีที่ยังค้างในศาลปกครอง พร้อมสั่งการทุกหน่วยสังกัดกระทรวงคมนาคม เร่งสาปบดตัด ดันทุกโครงการลงทุนค้างท่อเสนอภายในรัฐบาลนี้ - กรุงเทพธุรกิจ (14 มี.ค. 66)

🟢 **BGRIM** "Amata B.Grimm Vietnam" บริษัทย่อย บี.กริม แพาเวอร์ ปิดดีลซื้อกิจการ Lotuscom Limited Liability Company ในเวียดนาม เดิมหน้าลุยขยายพอร์ต "พลังงานทดแทน" ตอบโจทย์วิสัยทัศน์ มุ่งสู่เป้าหมาย Net-Zero - ก็นหุ้น (14 มี.ค. 66)

สรุปข่าวเศรษฐกิจและตลาดในประเทศ (ต่อ)

BTS	↔ บีทีเอส เตรียมแจ้งกรณี ป.ป.ช. ชี้มูลความผิด สัญญาจ้างเดินรถไฟฟ้าสายสีเขียวส่วนต่อขยาย ยืนยันการจ้างเดินรถไม่ใช้การต่อสัมปทาน เผยไม่มีออกชนสนใจลงทุนสร้างส่วนต่อขยาย กทม.ต้องลงทุนเองพร้อมจ้างเอกชนเดินรถ ชี้ผลศึกษาของกรุงเทพธนาคม ระบุทำสัญญาจ้าง 30 ปี เหมาะสม – กรุงเทพธุรกิจ (14 มี.ค. 66)
CRC	📌 CRC แยมยอดขาย 2 เดือนแรกโต รับแรงหนุนยอดขายของสาขาเดิมพุ่ง เหตุกลุ่มธุรกิจแฟชั่นและอาหารโต ตั้งเป้ารายได้รวมปีนี้โต 12-15% และ 2.7 แสนล้านบาท หลังธุรกิจ 3 ประเทศสดใส ซูไทยรายได้สูงสุด 14-16% หลังกลับมาดำเนินการครบทุกธุรกิจ ตั้งการ์ดควบคุมค่าใช้จ่ายไม่เกิน 28% หวังต้นความสามารถทำกำไรที่ดี – ข่าวหุ้น (14 มี.ค. 66)
GTB	↔ GTB ผลงานปี 66 ติดเครื่องวิ่งต่อ หลังปี 65 พลิกกำไร 44.48 ล้านบาท พุ่งขึ้น 175.7% ฟากบอสนใหญ่ "สุชาติ มงคลอารีย์พงษ์" สันลูกค้าลุยลงทุนเพิ่ม โชว์แบ็กล็อกเต็มหน้าตัก 621.32 ล้านบาท เล็งหาโอกาสลงทุนพลังงานทางเลือก พลังงานสะอาด – ก้นหุ้น (14 มี.ค. 66)
HFT	↔ HFT ซูไตรมาส 1/2566 มองมาร์จิ้นปรับตัวดีขึ้น หลังไม่มีเรื่องอัตราแลกเปลี่ยนเข้ามากระทบ ด้านยอดขายทรงตัวดีแม้เป็นโลว์ซีซั่น ธุรกิจ แยมลูกค้าอย่างจักรยานยนต์ต่างชาติรายใหญ่ป้อนออเดอร์ใหม่ คาดสรุปได้เดือนกันยายน 2566 นี้ มองยอดขายทั้งปี 2566 ทรงตัวใกล้เคียงกับปี 2565 – ก้นหุ้น (14 มี.ค. 66)
PRAPAT	📌 PRAPAT เอง! ยอดขายพุ่งขึ้นทุกเดือน หนุนโคงก์แรกบานสะพรั่ง ออเดอร์ผลิตลิ้นชุน 700 ตัน จากเดิมที่ 500 ตัน ใส่เกียร์เร่งดันกำลังผลิตสูงขึ้น ตั้งเป้ารายได้ปี 2566 โต 15% นักท่องเที่ยวทยอยไหลเข้าไทย หนุนยอดใช้น้ำยาฆ่าเชื้อบูม – ก้นหุ้น (14 มี.ค. 66)
PTT	↔ PTT ปั่นอนาคต Future Energy ลุยอีวีเต็มสูบครบวงจร ส่วนธุรกิจเฮลท์แคร์ มุ่งอาหารเสริม ปีนี้รับรุ่งบ Lotus ผลิตยาเต็มปี ท่อส่งก๊าซเส้นที่ 5 เสร็จปีนี้ มองราคาน้ำมันดิบเฉลี่ยระดับ 81-86 ดอลลาร์ ค่าการกลั่นที่ 8.0-9.0 ดอลลาร์ – ก้นหุ้น (14 มี.ค. 66)
RATCH	↔ RATCH ตั้งเป้าฮับิตดาปี 2566 และ 1.3 หมื่นล้านบาท อานิสงส์ก๊ีบเกี่ยวขยายไฟฟ้ฟ่ง-ธุรกิจ Non-Power หนุน พร้อมเล็งทุ่มงบ 3.5 หมื่นล้านบาท ต่อยอดธุรกิจพลังงาน ปัจจุบันอยู่ระหว่างเจรจา 2 ดีล แคมล่าสุดร่วม "มูลนิธิแม่ฟ้าหลวง" ลุยโครงการจัดการคาร์บอนเครดิต วางหมากปล่อยก๊าซเรือนกระจกสู่ระดับ Carbon Neutrality ในปี 2593 – ก้นหุ้น (14 มี.ค. 66)

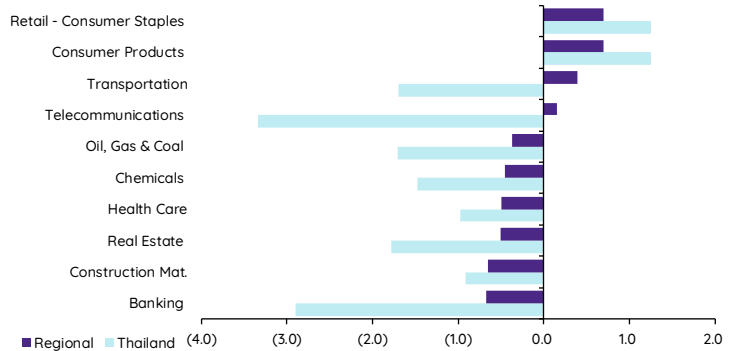
Update ทภาวะตลาด

การเคลื่อนไหวของตลาดทั่วโลก

	Performance (%)							PE (x)		EPS gth (%)		PBV (x)		ROE (%)	
	13-Mar	Index	Chg (pts)	1D	WTD	MTD	YTD	23F	24F	23F	24F	23F	24F	23F	24F
S&P 500		3,856	(5.83)	(0.2)	(0.2)	(2.9)	0.4	17.5	15.9	(1.4)	10.0	3.4	3.1	18.1	18.3
Euro Stoxx 600		443	(10.96)	(2.4)	(2.4)	(4.0)	4.2	12.5	11.7	(0.1)	6.3	1.7	1.6	12.9	13.1
Japan		27,833	(311.01)	(1.1)	(1.1)	1.4	6.7	16.6	14.7	16.7	13.1	1.6	1.5	9.5	10.2
Hang Seng		19,696	376.05	1.9	1.9	(0.5)	(0.4)	11.0	9.1	(4.4)	20.9	1.1	1.0	9.2	10.7
MSCI Asia x J		616	0.00	0.0	0.0	(1.3)	(0.5)	13.2	13.0	(5.4)	1.9	1.3	1.2	10.5	10.0
Philippines		6,544	(45.43)	(0.7)	(0.7)	(0.2)	(0.3)	13.9	12.5	(0.4)	11.6	1.6	1.5	11.6	12.1
Indonesia		6,787	21.65	0.3	0.3	(0.8)	(0.9)	14.1	13.5	2.1	4.5	1.9	1.2	13.9	9.1
Malaysia		1,422	(11.25)	(0.8)	(0.8)	(2.2)	(4.9)	12.6	12.0	18.4	5.3	1.3	1.2	10.1	10.1
Thailand		1,573	(26.58)	(1.7)	(1.7)	(3.0)	(5.7)	15.3	13.9	12.0	10.5	1.4	1.4	9.3	10.1
Asean 4 - simple avg.				(0.7)	(0.7)	(1.6)	(3.0)	14.0	13.0	8.0	8.0	1.6	1.3	11.2	10.4
China		3,269	38.62	1.2	1.2	(0.3)	5.8	12.5	10.9	12.7	15.0	1.4	1.3	10.9	11.8
India		58,238	(897.28)	(1.5)	(1.5)	(1.2)	(4.3)	21.6	16.1	6.8	33.7	2.9	2.5	15.0	15.7
Singapore		3,132	(45.06)	(1.4)	(1.4)	(4.0)	(3.7)	10.3	9.9	22.2	4.4	1.0	1.0	9.7	9.7
Taiwan		15,560	34.29	0.2	0.2	0.4	10.1	14.4	12.5	(21.9)	15.2	2.0	1.8	13.5	14.3
Korea		2,411	16.01	0.7	0.7	(0.1)	7.8	12.9	9.4	(17.6)	37.9	0.9	0.8	6.7	8.9
Others				(0.2)	(0.2)	(1.1)	3.1	14.3	11.8	0.4	21.2	1.6	1.5	11.2	12.1

การเคลื่อนไหวรายกลุ่มอุตสาหกรรมของตลาดหุ้นภูมิภาค

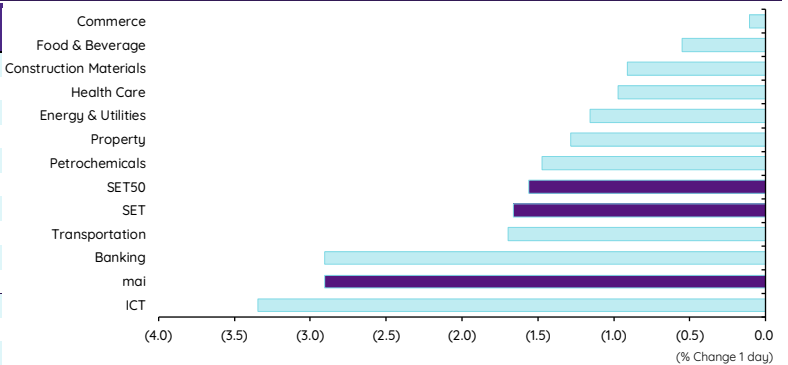
	Price performance (%) *			
	13-Mar	WoW	MoM	YTD
Banking	(0.67)	(2.85)	(5.49)	(2.36)
Chemicals	(0.45)	(2.15)	(3.84)	2.02
Construction Mat.	(0.65)	(2.19)	(3.68)	2.58
Consumer Products	0.70	(2.23)	(3.33)	(1.33)
Health Care	(0.49)	(1.91)	(5.25)	(0.99)
Oil, Gas & Coal	(0.37)	(1.51)	(5.91)	(0.57)
Real Estate	(0.50)	(3.24)	(7.47)	(3.98)
Retail - Consumer Staples	0.70	(2.23)	(3.33)	(1.33)
Telecommunications	0.15	1.08	0.75	8.27
Transportation	0.39	(1.29)	(3.43)	0.46



* การเคลื่อนไหวรายกลุ่มอุตสาหกรรมของตลาดหุ้นภูมิภาค (%) อินทิซตุค US\$ และการเคลื่อนไหวรายกลุ่มอุตสาหกรรมของตลาดหุ้นไทย (%) อินทิซตุคบาท

การเคลื่อนไหวรายกลุ่มอุตสาหกรรมของตลาดหุ้นไทย

	Price performance (%)			
	13-Mar	WoW	MTD	YTD
Banking	(2.90)	(3.97)	(4.33)	(5.50)
Commerce	(0.11)	(0.23)	(1.12)	(5.60)
Construction Materials	(0.91)	0.71	0.21	(4.23)
Energy & Utilities	(1.16)	(2.12)	(3.68)	(11.70)
Food & Beverage	(0.55)	(0.38)	(2.91)	(2.85)
Health Care	(0.97)	(0.06)	(0.69)	(2.71)
ICT	(3.34)	(3.25)	(3.81)	(2.55)
Petrochemicals	(1.47)	(3.90)	(2.86)	(6.40)
Property	(1.28)	(1.76)	(4.03)	(5.85)
Transportation	(1.70)	(3.62)	(5.94)	(8.97)
SET	(1.66)	(2.10)	(3.04)	(5.73)
SET50	(1.56)	(2.24)	(2.71)	(6.55)
MAI	(2.91)	(2.42)	(3.86)	(6.90)



มูลค่าการซื้อขาย 10 อันดับ

Stock	Price (Bt)	Value (Btmn)	Chg (%)
KBANK	128.00	7,466.24	(5.88)
BTS	6.90	2,685.43	(8.61)
SCB	99.75	2,597.22	(2.68)
AOT	67.75	2,762.22	(1.09)
DELTA	978.00	2,601.64	(1.41)
ADVANC	202.00	2,376.28	(3.35)
BBL	153.00	2,021.11	(3.16)
PTTEP	146.50	1,815.54	0.34
PTT	30.25	1,578.13	(1.63)
CPALL	62.00	1,492.56	0.40

ราคาเพิ่มขึ้น 10 อันดับ

Stock	Price (Bt)	Value (Btmn)	Chg (%)
OISHI	57.50	161.30	23.66
SIRIP	8.00	0.00	8.11
MENA	2.50	201.92	6.84
SSC	33.00	0.07	6.45
SKY	30.75	184.21	3.36
BJC	38.75	216.83	3.33
SCM	5.15	1.35	3.00
TPCS	20.80	0.09	2.97
TFMAMA	204.00	0.88	2.77
MNRF	2.76	0.01	2.22

ราคาลดลง 10 อันดับ

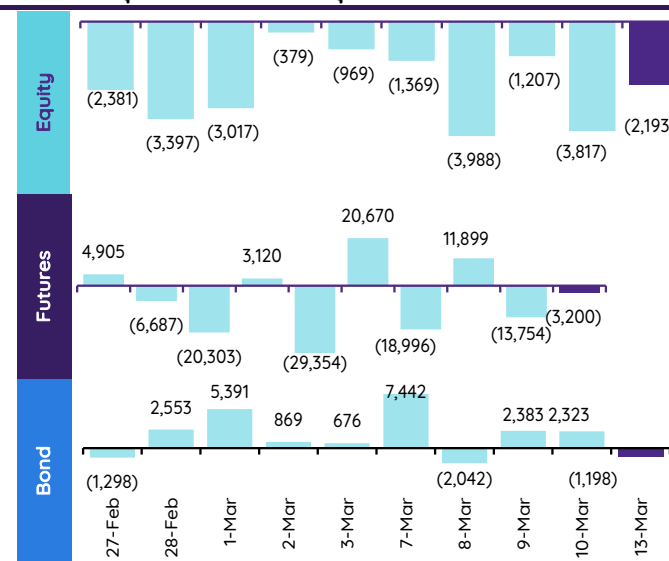
Stock	Price (Bt)	Value (Btmn)	Chg (%)
NKI	33.50	0.05	(17.28)
B	0.26	27.18	(16.13)
TTI	23.30	0.07	(13.70)
SDC	0.13	13.20	(13.33)
TEAMG	9.45	79.82	(13.30)
WAVE	0.21	477.03	(12.50)
AIE	2.22	3.22	(11.90)
ACC	1.21	11.36	(10.37)
TCMC	1.83	26.41	(10.29)
PRIN	2.80	0.02	(10.26)

ทิศทางของกระแสเงินทุนต่างชาติ

การเคลื่อนย้ายเงินทุนต่างชาติในตลาดหุ้นภูมิภาค

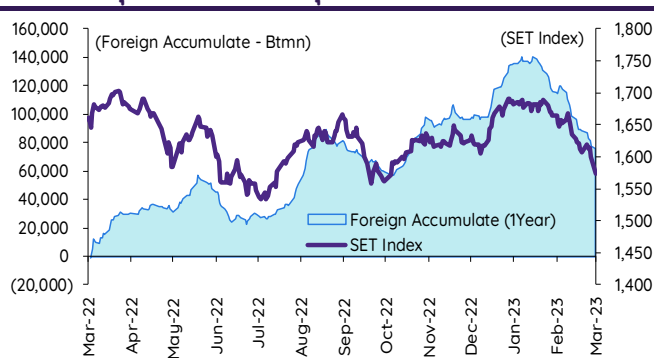
(US\$ Mn)	Thailand	Indonesia	Philippines	Malaysia	Vietnam	India	Taiwan	South Korea	Japan
Daily									
13-Mar-23	(64)	2	(385)		36		208	128	
10-Mar-23	(110)	2	(3)	(31)	18	(215)	(826)	(370)	
9-Mar-23	(35)	39	(8)	(13)	8	(55)	(465)	(921)	
8-Mar-23	(114)	25	0	(21)	10	481	(493)	9	
7-Mar-23	(39)	(25)	2	(18)	7		88	239	
Weekly									
WTD	(64)	2	(385)	(124)	36	317	208	128	(4,382)
10-Mar-23	(297)	26	(8)	(124)	39	317	(1,329)	(891)	0
3-Mar-23	(290)	177	(126)	(76)	(51)	916	(670)	63	(4,382)
24-Feb-23	(563)	20	(30)	55	(60)	(111)	(418)	(742)	(2,953)
17-Feb-23	46	(91)	(22)	45	(20)	628	(219)	156	1,474
Monthly									
MTD	(487)	51	(440)	(162)	51	1,991	(1,791)	(290)	(4,382)
Feb-23	(1,273)	377	(142)	(40)	(26)	(639)	1,107	919	(821)
Jan-23	545	(204)	122	(82)	162	(3,660)	7,241	5,240	2,226
Dec-22	369	(1,344)	(109)	(309)	535	(167)	(2,885)	(1,305)	(1,053)
YTD	(1,215)	224	(460)	(284)	186	(2,308)	6,557	5,869	(2,977)

ยอดซื้อขายสุทธิรายวันของนักลงทุนต่างชาติในประเทศไทย

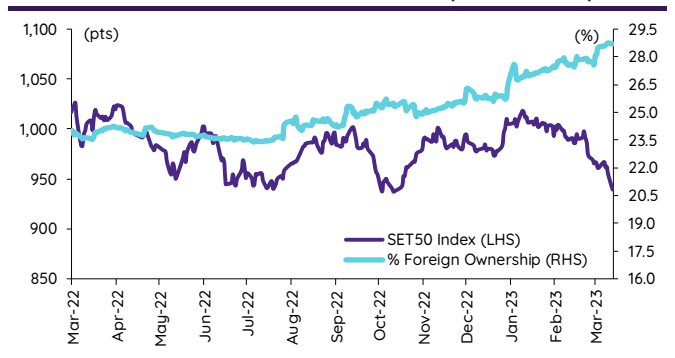


	Equity (Btmn)	SET50 futures (Contract)	Bond (Btmn)*	Bond (Btmn)
Daily				
13-Mar-23	(2,193)	(3,200)	(597)	(1,198)
Weekly				
WTD	(2,193)	(3,200)	(597)	(1,198)
10-Mar-23	(10,381)	(181)	3	10,107
3-Mar-23	(10,142)	(48,319)	(9,265)	8,191
24-Feb-23	(19,531)	(92,377)	(18,154)	(3,444)
17-Feb-23	1,624	50,568	10,048	(10,980)
Monthly				
MTD	(16,940)	(49,918)	(9,520)	15,844
Feb-23	(43,511)	(123,839)	(24,311)	(37,370)
Jan-23	18,344	(99,779)	(19,917)	28,817
Dec-22	12,710	(59,945)	(11,380)	53,591
Quarterly				
QTD	(42,107)	(273,536)	(53,747)	7,291
4Q22	52,459	106,759	21,545	105,445
3Q22	37,606	1,819	715	(707)
2Q22	1,765	(59,103)	(11,018)	22,811
1Q22	110,864	30,899	6,488	85,559
YTD	(42,107)	(273,536)	(53,747)	7,291
2022	202,694	80,374	17,729	213,107
2021	(48,578)	61,496	12,973	212,522

การซื้อขายสุทธิสะสมของนักลงทุนต่างชาติ และ SET



SET50 และสัดส่วนการถือครองของต่างชาติ (ไม่รวม NVDR)



รายชื่อ/ขายสุทธิของนักลงทุนต่างชาติ

สัดส่วนการถือครองหุ้นของนักลงทุนต่างชาติเปลี่ยนแปลงมากที่สุด 10 อันดับ

	Fgn hld (%)	Δ Fgn (M.shares)	Buy* (Btmn)
HANA	53.45	6.03	324
KBANK	42.83	2.49	319
TRUE	48.87	18.36	142
SCC	11.25	0.33	107
MTC	4.25	2.21	69
PTTGC	10.75	1.41	66
CRC	13.49	1.48	62
BDMS	21.74	2.01	56
DELTA	94.56	0.04	42
BANPU	10.79	3.46	37

	Fgn hld (%)	Δ Fgn (M.shares)	Sell* (Btmn)
CPALL	31.20	(7.28)	(452)
AOT	8.97	(3.78)	(256)
PTTEP	13.89	(1.04)	(152)
SCB	17.04	(1.25)	(124)
PTT	7.65	(3.59)	(109)
TU	26.12	(6.18)	(91)
IVL	71.27	(2.26)	(80)
PSL	23.85	(5.22)	(78)
AWC	40.41	(13.09)	(71)
HMPRO	15.25	(4.97)	(71)

ชื่อ-ขาย (สุทธิ) สูงสุด 10 อันดับ NVDR

	Buy* (Btmn)	Sell* (Btmn)
AOT	307	(1,253)
KBANK	236	(616)
CPALL	207	(565)
PTTEP	192	(339)
MAKRO	177	(296)
JMART	177	(296)
COM7	124	(241)
TTB	93	(241)
TASCO	93	(175)
GLOBAL	88	(159)
ITC	78	(157)

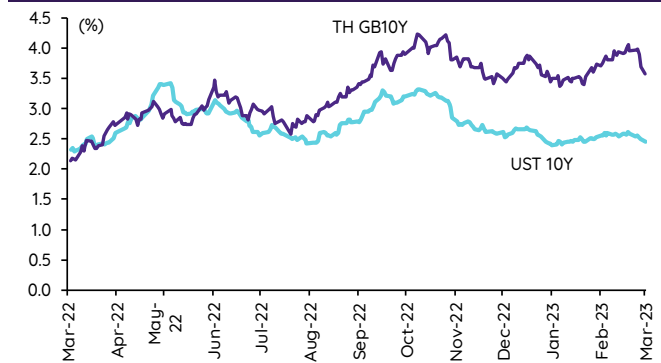
* ประมาณการโดย InnovestX Research

Update ราคาสินทรัพย์ประเภทต่างๆ

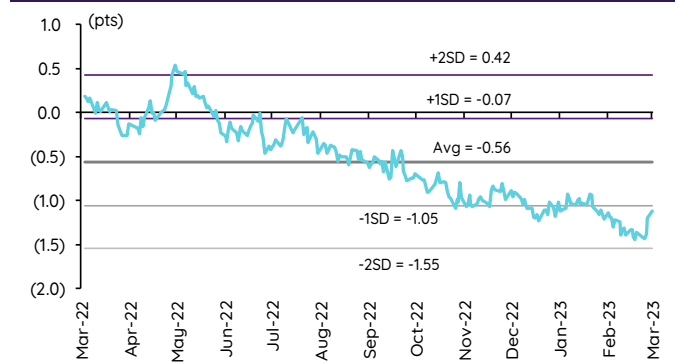
ดัชนีชี้วัดที่สำคัญ

	ราคาปิด	13 มี.ค.	WoW	MoM	YoY	YTD
ดัชนีความเชื่อมั่น						
VIX Index	26.52	6.94	42.50	29.18	(13.76)	22.38
Europe CDS (bps)	92.259	11.23	17.63	14.16	11.72	1.64
LIBOR OIS Spread (bps)	0.39764	27.55	36.97	31.47	7.66	23.47
TED Spread (bps)	0.3732	10.44	20.27	23.82	(9.76)	(5.12)
อัตราแลกเปลี่ยน:						
Dollar Index	103.63	(0.97)	(0.64)	0.05	4.54	0.13
สหรัฐดอลลาร์/บาท	34.34	(1.32)	(0.22)	2.07	3.11	(0.46)
ยูโร/สหรัฐดอลลาร์	1.07	0.84	0.45	0.50	(1.66)	0.23
สหรัฐดอลลาร์/เยนญี่ปุ่น	133.19	(1.31)	(2.00)	1.40	13.57	1.59
ตราสารหนี้: (เปลี่ยนแปลง basis points)						
อัตราอ้างอิงพันธบัตรรัฐบาลไทย 2 ปี	1.84%	(3.01)	(6.12)	2.69	117.03	20.37
อัตราอ้างอิงพันธบัตรรัฐบาลไทย 10 ปี	2.45%	(5.03)	(13.98)	(7.44)	15.95	(19.38)
อัตราอ้างอิงพันธบัตรรัฐบาลสหรัฐ 2 ปี	4.05%	(53.93)	(83.71)	(46.17)	229.69	(38.51)
อัตราอ้างอิงพันธบัตรรัฐบาลสหรัฐ 10 ปี	3.57%	(13.69)	(39.40)	(17.02)	157.06	(30.53)
สินค้าโภคภัณฑ์:						
CRB Index	542.68	0.00	(0.97)	(1.99)	(13.59)	(2.18)
ทองคำแท่ง (ดอลลาร์ต่อออนซ์)	1,910.95	2.32	3.43	2.46	(3.85)	4.79
ค่าการกลั่น (ดอลลาร์ต่อบาร์เรล)	5.93	(19.76)	(21.25)	(1.00)	(35.68)	(43.74)
น้ำมันตลาดดูไบ (ดอลลาร์ต่อบาร์เรล)	82.16	1.13	(2.65)	1.19	(27.03)	6.43
น้ำมันตลาดนิวยอร์ก (ดอลลาร์ต่อบาร์เรล)	74.80	(2.45)	(7.03)	(6.17)	(31.58)	54.42
ค่าระวางเรือ (จุด)	1,465.00	2.88	16.45	143.36	(46.10)	(3.30)

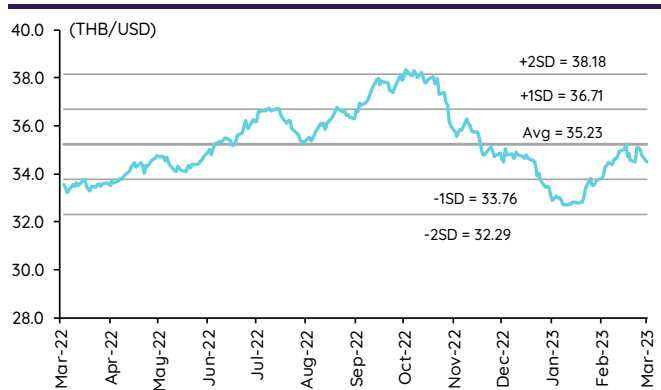
อัตราผลตอบแทนพันธบัตร 10 ปี ของไทยและสหรัฐฯ



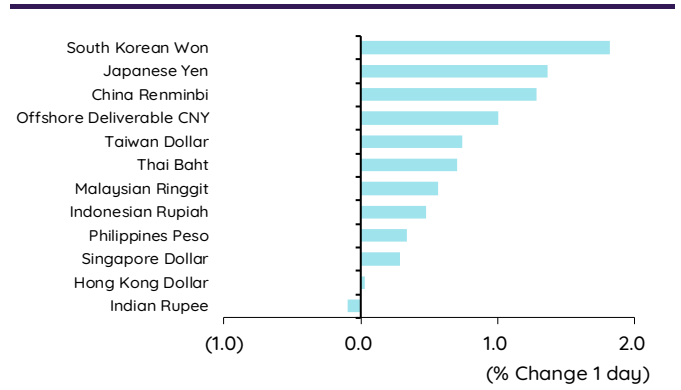
ผลต่างอัตราผลตอบแทนพันธบัตร 10 ปี ของไทยและสหรัฐฯ



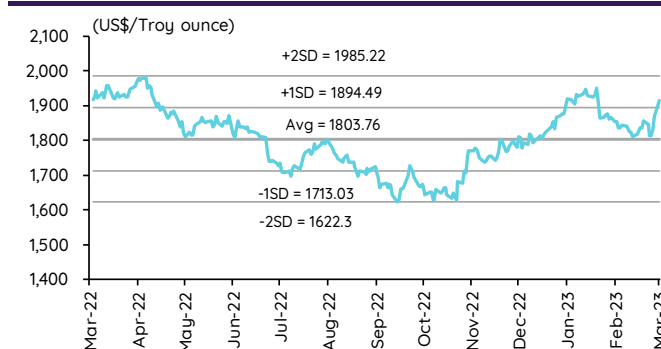
อัตราแลกเปลี่ยน THB/USD



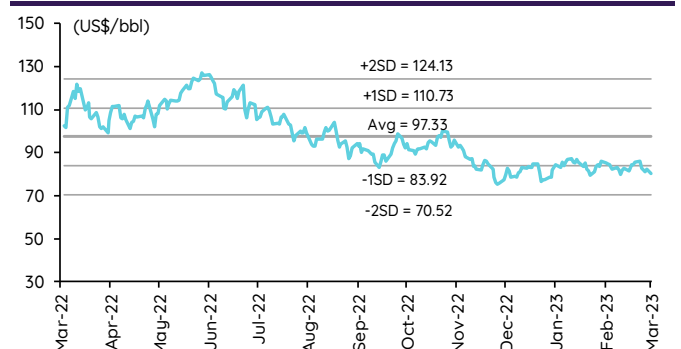
การเคลื่อนไหวของอัตราแลกเปลี่ยนในภูมิภาคต่อดอลลาร์ สรอ



ทองคำ



น้ำมันดิบ Brent



Note: Standard deviation (SD) ไม่ใช่สัญญาณซื้อขายหรือขาย

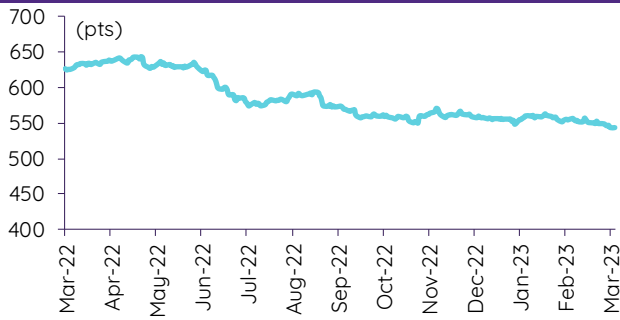
Update ราคาสินค้าโภคภัณฑ์

	As of 13-Mar-23	-1W %	Avg. Price QTD in 1Q23	% QoQ	% YoY	Avg. Price in '22	% YoY	Avg. Price in '23	% YoY	Update
CRB Index	542.68	(1.1)	553.59	(0.9)	(8.3)	592.61	10.66	553.59	(6.6)	Daily
Energy Prices										
Crude Oil - Dubai (US\$/bbl)	80.00	(3.7)	80.77	(4.3)	(16.6)	97.10	41.01	80.77	(16.8)	Daily
Brent Crude (US\$/bbl)	80.43	(6.1)	82.96	(6.0)	(16.7)	99.93	41.71	82.96	(17.0)	Daily
West Texas Int. Cushing (US\$/bbl)	74.80	(6.1)	77.57	(6.1)	(22.1)	94.54	38.91	77.57	(17.9)	Daily
Crude Oil - Asia-Pacific Tapis Oil Spot (US\$/bbl)	85.14	(4.2)	87.38	(10.1)	(12.2)	107.55	49.75	87.38	(18.8)	Daily
Natural Gas Henry Hub (US\$/mmBTU)	2.63	(12.8)	2.84	(41.0)	(18.0)	4.61	68.85	2.84	(38.3)	Daily
Coal Price NEX (US\$/MT)	184.42	(1.5)	288.23	(25.8)	6.6	364.93	163.91	288.23	108.4	Friday
Oil Product Prices and Gross Refinery Margin										
Gas Oil 500 ppm Sulfur Singapore (US\$/bbl)	102.01	(3.7)	108.18	(10.1)	(2.9)	128.47	68.59	108.18	(15.8)	Daily
Gas Oil - Dubai (US\$/bbl)	22.01	(3.7)	27.41	(23.6)	88.7	31.37	327.29	27.41	(12.6)	Daily
Gasoline, 92 RON Spot (US\$/bbl)	92.95	(2.8)	95.08	(21.0)	(13.6)	109.73	43.14	95.08	(13.3)	Daily
Gasoline - Dubai (US\$/bbl)	12.95	2.9	14.31	261.4	8.5	12.63	62.02	14.31	13.3	Daily
Fuel Oil 180 Singapore Spot (US\$/bbl)	66.07	(5.9)	63.27	(47.4)	(25.3)	79.55	29.19	63.27	(20.5)	Daily
Fuel Oil - Dubai (US\$/bbl)	(13.93)	8.4	(17.51)	(25.6)	44.4	-17.55	140.85	(17.51)	(0.2)	Daily
Jet Kerosene - Spot Price (US\$/bbl)	100.77	(4.3)	108.89	(7.7)	0.5	124.29	68.00	108.89	(12.4)	Daily
Jet Kerosene - Dubai (US\$/bbl)	20.77	(6.4)	28.12	(16.4)	145.1	27.19	430.89	28.12	3.4	Daily
SG Refinery Margin (US\$/bbl)	5.93	(21.2)	8.38	30.9	3.2	8.38	139.10	8.38	(22.0)	Daily
Olefins Product Prices and Spread										
Ethylene, FOB Japan Spot (US\$/MT)	930	0.0	843	9.8	(24.3)	1,001	(0.87)	843	(15.8)	Tuesday
Ethylene Spread (US\$/MT)	240	32.1	132	460.7	(42.6)	212	(41.19)	132	(37.9)	Daily
Propylene (Olefins), FOB Japan Spot (US\$/MT)	930	(1.6)	929	6.1	(15.3)	990	(15.4)	929	(6.2)	Tuesday
Propylene Spread (US\$/MT)	240	22.0	218	11.7	2.5	201	(43.60)	218	8.5	Daily
Naphtha - Singapore Spot FOB (US\$/MT)	691	(7.8)	711	4.5	(19.5)	789	21.56	711	(9.9)	Daily
Polyolefins Prices and Spread										
Polye HDPE SE Asia (US\$/MT)	1,110	0.0	1,063	13.3	(17.8)	1,180	0.08	1,063	(9.9)	Tuesday
HDPE-Naphtha Spread (US\$/MT)	420	16.1	352	243.1	(13.9)	391	(26.19)	352	(10.1)	Daily
Polye LDPE-Film, CFR SE Asia Spot (US\$/MT)	1,160	0.0	1,151	(0.4)	(28.6)	1,438	(5.75)	1,151	(20.0)	Tuesday
LDPE-Naphtha Spread (US\$/MT)	470	14.2	440	125.6	(39.6)	649	(25.96)	440	(32.2)	Daily
PP Film, Spot South East Asia (US\$/MT)	1,090	(1.8)	1,070	8.8	(18.2)	1,174	(9.60)	1,070	(8.8)	Tuesday
PP Spread (US\$/MT)	400	10.6	360	18.4	(15.4)	385	(40.72)	360	(6.6)	Daily
MEG Prices and Spread										
MEG, CFR South East Asia (US\$/MT)	515	(4.6)	529	(98.7)	(23.3)	585	(13.93)	529	(9.6)	Tuesday
MEG Spread (US\$/MT)	-62	68.3	6	(114.3)	(84.31)	-36	(167.17)	6	n.m.	Tuesday
Aromatics Product Prices and Spread										
Paraxylene, FOB USG Spot (US\$/MT)	1,125	(0.9)	1,104	(4.3)	(3.9)	1,261	40.96	1,104	(12.4)	Tuesday
Paraxylene Spread (US\$/MT)	449	3.6	421	(4.3)	26.7	442	42.51	421	(4.8)	Tuesday
Paraxylene - 92 RON Spread (US\$/MT)	332	4.1	293	(26.6)	39.4	325	35.01	293	(9.8)	Daily
Toluene, FOB Korea Spot (US\$/MT)	910	0.0	871	(0.3)	(1.5)	963	32.26	871	(9.6)	Tuesday
Benzene, CFR Japan Spot (US\$/MT)	945	(1.6)	948	9.6	(13.2)	1,057	13.52	948	(10.3)	Tuesday
Benzene Spread (US\$/MT)	335	10.1	326	17.4	9.0	367	4.35	326	(11.2)	Daily
Benzene - 92 RON Spread (US\$/MT)	152	5.6	137	23.3	(10.9)	121	(56.40)	137	13.2	Daily
Condensate (US\$/MT)	676	(3.6)	683	(4.2)	(16.3)	818	40.13	683	(16.6)	Daily
PTA Prices and Spread										
PTA, CFR South East Asia (US\$/MT)	790	(0.6)	799	(3.0)	(6.1)	885	25.47	799	(9.8)	Tuesday
PTA Spread (US\$/MT)	36	4.9	59	16.8	(26.8)	40	(62.02)	59	46.2	Tuesday
PVC Prices and Spread										
PVC, CFR South East Asia (US\$/MT)	920	0.0	900	8.8	(35.5)	1,152	(20.27)	900	(21.9)	Tuesday
Ethylene Spread (US\$/MT)	681	(7.9)	768	16.1	(34.1)	940	(13.31)	768	(18.3)	Tuesday
Ethylene Dichloride CFR Far East Asia (US\$/MT)	300	0.0	289	11.1	(65.9)	543	(26.02)	289	(46.8)	Tuesday
Metal										
Gold (US\$/Troy Ounce)	1,914	3.1	1,872	8.1	(0.4)	1,802	0.17	1,872	3.8	Daily
LME Copper 3 Month Rolling Forward (US\$/MT)	8,777	(1.6)	8,981	12.0	(10.0)	8,805	(5.25)	8,981	2.0	Daily
Silver Future (US\$/Troy Ounce)	22	2.5	23	5.0	(9.0)	22	(9.33)	23	2.0	Daily
China Composite Steel Prices (CNY/MT)	4,648	1.8	4,473	5.2	(14.2)	4,770	(12.85)	4,473	(6.2)	Daily
Agriculture Prices										
Malaysian Crude Palm Oil Spot Price(MYR/MT)	4,251	(2.1)	3,998	1.7	(35.0)	5,136	15.59	3,998	(22.2)	Daily
SGX Ribbed Smoked Sheet 3 (RSS3) Futures (US\$/KG.)	154	(5.8)	163	8.1	(22.7)	184	(11.85)	163	(11.6)	Daily
Sugar #11 (US\$/LB)	21	(0.3)	20	7.4	10.1	18	16.86	20	8.1	Daily
Freight Rate										
Baltic Freight Index: BDIY	1,465	21.0	890	(41.6)	(56.5)	1,931	(33.89)	890	(53.9)	Daily
Baltic Supramax Index: BSI58	1,209	1.7	823	(37.9)	(64.0)	2,006	(17.27)	823	(58.9)	Daily

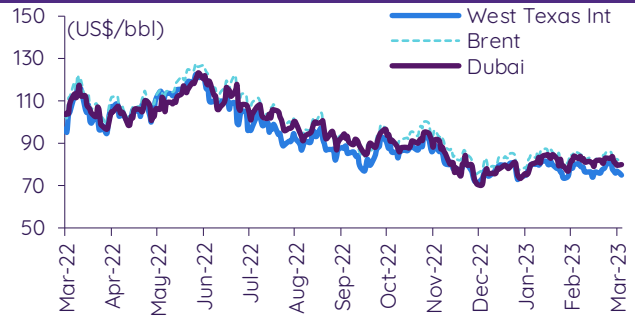
ที่มา: Bloomberg Finance L.P., IQ Professional, BANPU IIR, InnovestX Research

Update ราคาสินค้าโภคภัณฑ์

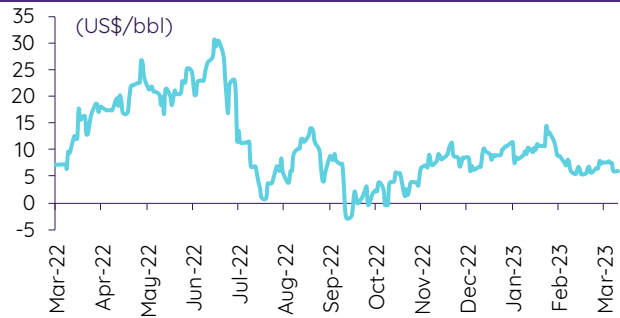
CRB US Spot All Commodities Price Index



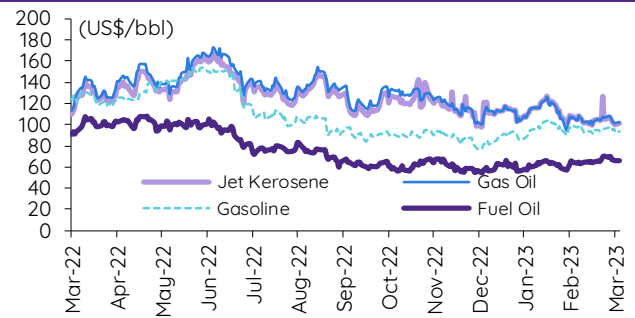
Crude prices



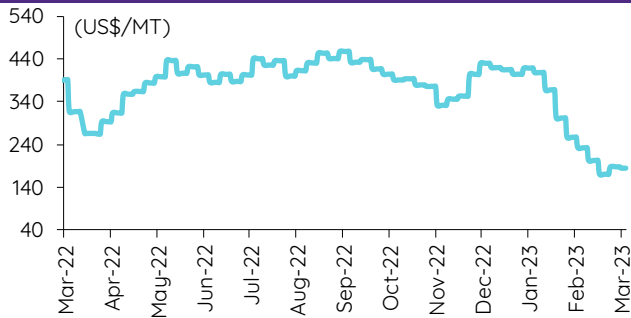
SG Dubai Hydrocracking Refinery Margin



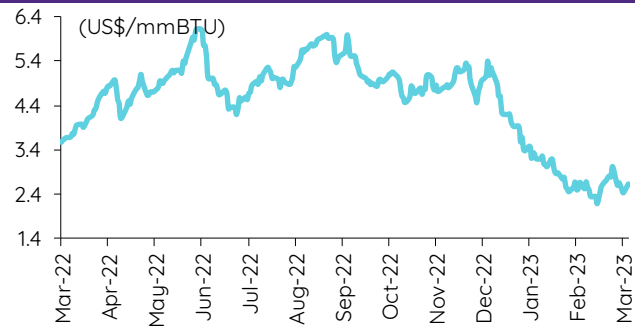
Oil product prices



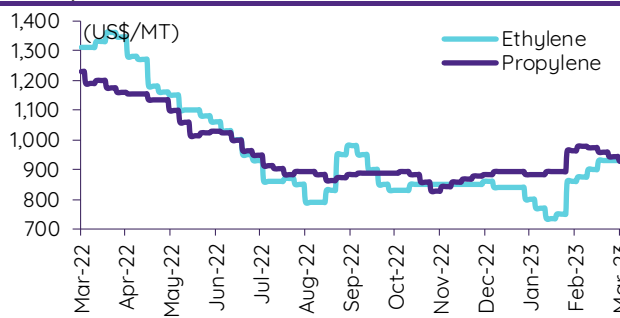
Coal price (NEX)



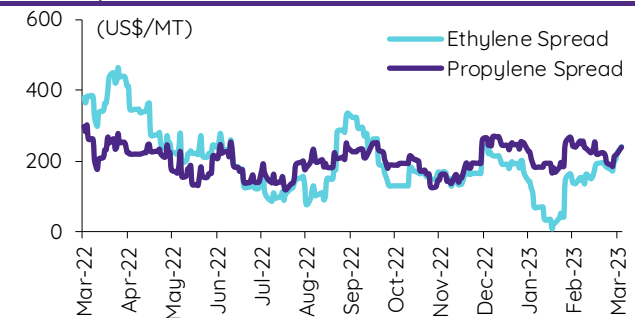
Natural gas prices (Henry hub)



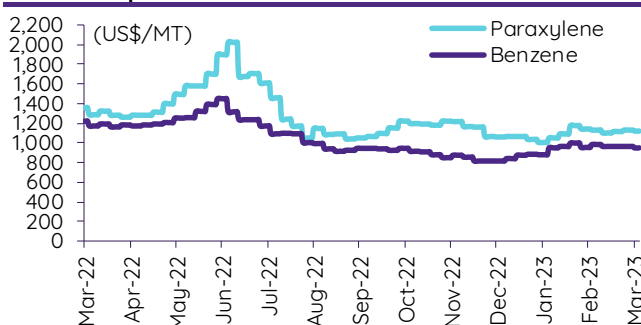
Olefins prices



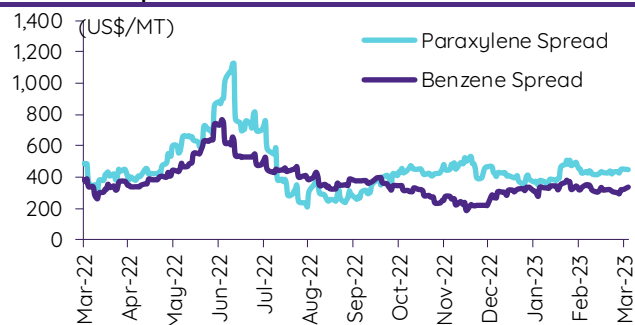
Olefins spreads



Aromatics prices

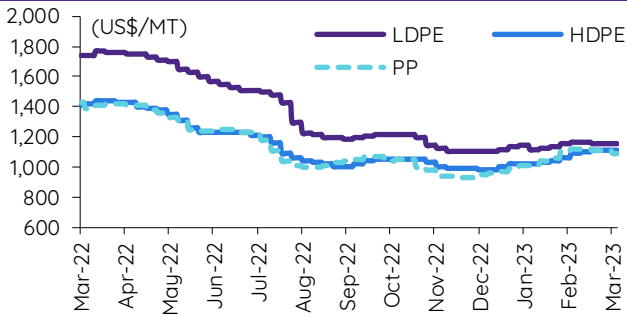


Aromatics spreads

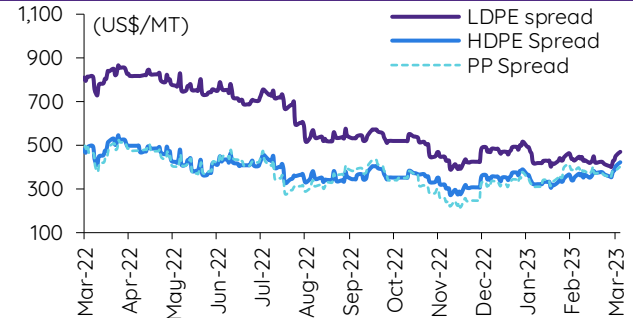


Update ราคาสินค้าโภคภัณฑ์

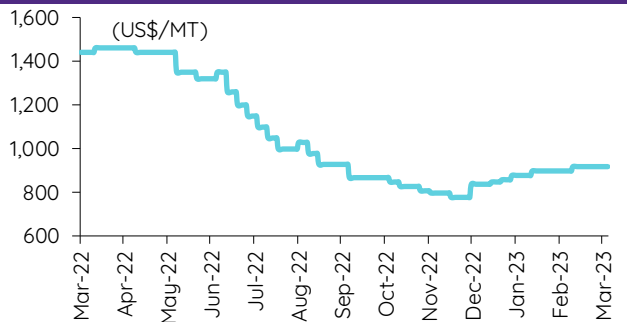
Polyolefins prices



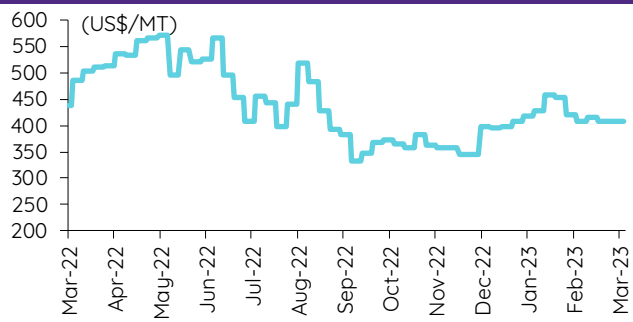
Polyolefins-Naphtha spreads



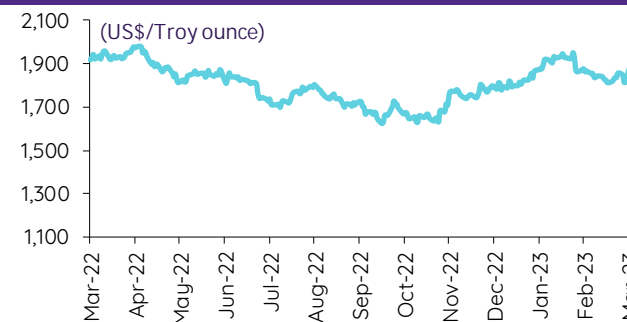
PVC price



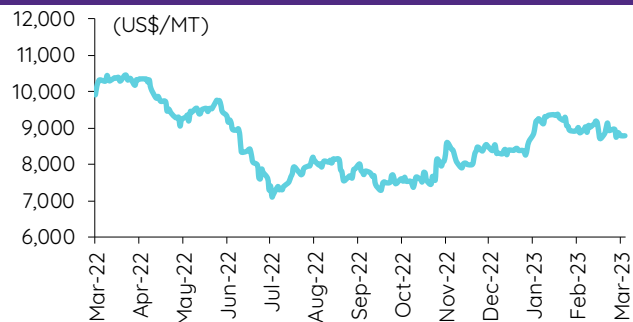
PVC spread



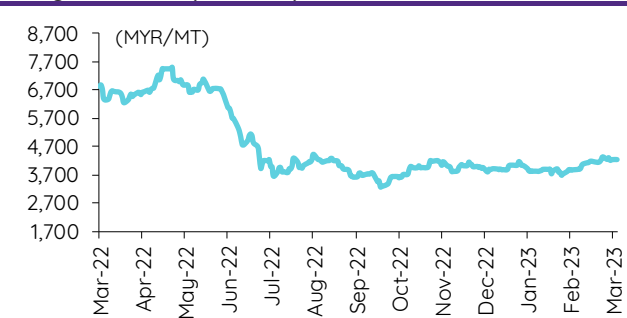
Gold price



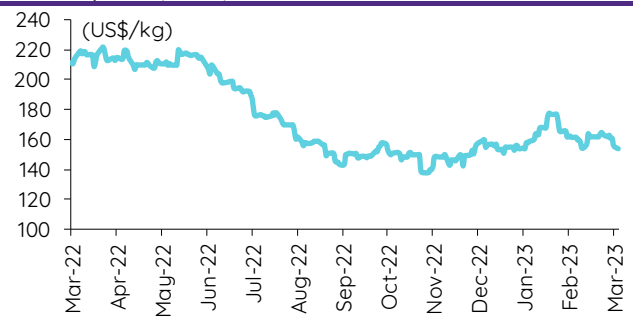
LME copper price



Malaysian crude palm oil price



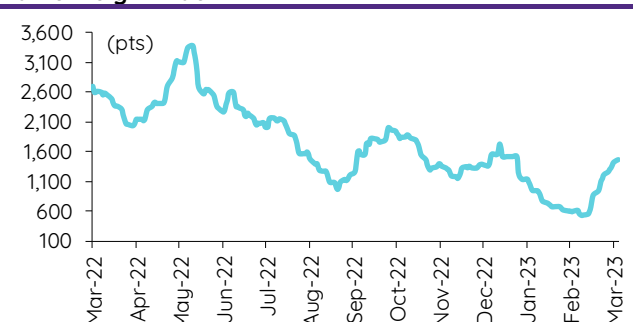
Rubber price (RSS3) futures



Steel price index



Baltic freight index



ข้อมูลการขายชอร์ต (short sales)

	ปริมาณหุ้น (หุ้น)	มูลค่าการขายชอร์ต (บาท)	ราคาเฉลี่ย (บาท)	ราคาต่ำสุด 13 มี.ค. 66	ส่วนต่างระหว่างราคาปิด กับราคาขายชอร์ต	% ปริมาณการขายชอร์ต เทียบกับกระดานหลัก
JTS-R	206,700	7,835,575	37.91	37.25	1.77	34.67
AJ	117,100	1,282,650	10.95	10.70	2.37	31.86
TTB	102,125,900	139,795,020	1.37	1.36	0.65	27.32
RCL-R	2,557,600	80,989,525	31.67	31.25	1.33	20.53
EPG	196,000	1,622,385	8.28	8.20	0.94	18.88
SSP	216,800	2,044,435	9.43	9.25	1.95	18.73
SCN	168,700	334,414	1.98	1.97	0.62	17.87
BEM	11,040,100	99,839,210	9.04	9.05	(0.07)	17.69
TISCO	1,125,300	113,408,500	100.78	100.00	0.78	17.40
BDMS	9,016,200	253,954,275	28.17	28.00	0.59	17.10
BEC-R	641,900	5,793,560	9.03	8.75	3.15	17.07
SCCC	28,000	4,032,350	144.01	143.50	0.36	17.04
LPN	641,700	2,695,080	4.20	4.20	(0.00)	16.73
DCC	982,700	2,205,724	2.24	2.24	0.20	16.65
PTT	8,572,200	262,307,650	30.60	30.25	1.16	16.63
JAS-R	20,074,500	39,709,835	1.98	1.90	4.11	16.31
TOP	1,676,300	88,148,700	52.59	52.25	0.64	16.01
THG-R	147,500	10,251,250	69.50	69.75	(0.36)	15.92
KTB	5,126,300	86,843,630	16.94	16.70	1.44	15.20
TPIPP	725,100	2,423,208	3.34	3.36	(0.54)	14.90
CKP-R	1,493,000	6,026,950	4.04	4.04	(0.08)	14.63
ETC-R	919,100	4,029,908	4.38	4.34	1.03	14.61
STA-R	717,900	16,413,250	22.86	22.70	0.72	14.42
CK-R	647,800	12,848,480	19.83	19.70	0.68	14.42
THANI-R	2,231,000	8,366,110	3.75	3.70	1.35	14.19
TTW	557,100	4,840,440	8.69	8.60	1.03	13.62
XPG	3,085,000	3,419,489	1.11	1.07	3.59	13.38
SCGP	1,269,900	65,986,675	51.96	51.00	1.89	13.18
BCH-R	1,014,700	19,958,130	19.67	19.40	1.39	13.10
BTS-R	51,904,300	352,871,095	6.80	6.90	(1.47)	13.08
BBL	1,691,200	262,371,300	155.14	153.00	1.40	12.97
JMT	2,308,000	95,967,050	41.58	41.00	1.42	12.90
SPRC	973,600	10,489,950	10.77	10.70	0.70	12.82
PTTGC	1,441,200	67,824,100	47.06	46.50	1.21	12.65
CBG	287,700	28,882,150	100.39	100.00	0.39	12.55
MAJOR	267,500	4,653,760	17.40	17.50	(0.59)	12.19
BANPU	12,979,900	139,663,000	10.76	10.70	0.56	12.14
IRPC-R	12,851,600	35,639,278	2.77	2.74	1.21	11.86
WORK	69,200	1,200,770	17.35	17.00	2.07	11.81
OSP	1,257,000	40,838,500	32.49	32.50	(0.03)	11.69
VIBHA	506,400	1,357,152	2.68	2.70	(0.74)	11.65
HANA-R	946,600	50,606,950	53.46	53.75	(0.54)	11.57
JUBILE	7,900	204,075	25.83	25.50	1.30	11.53
PTL-R	105,000	1,908,570	18.18	18.00	0.98	11.43
ACC	1,014,400	1,270,931	1.25	1.21	3.54	11.37
GPSC	755,500	50,538,975	66.89	66.00	1.36	11.35
SPALI	581,700	13,094,660	22.51	22.20	1.40	11.33
GPSC-R	739,900	49,307,075	66.64	66.00	0.97	11.11
CRC-R	1,396,500	59,892,000	42.89	42.00	2.11	10.91
INTUCH-R	793,500	57,652,375	72.66	71.25	1.97	10.86
BAM	3,921,200	54,476,020	13.89	13.50	2.91	10.80
RATCH	739,400	28,790,975	38.94	38.25	1.80	10.76
AS	219,000	2,852,110	13.02	13.10	(0.59)	10.72
BYD	721,600	7,286,690	10.10	9.95	1.49	10.70
VGI-R	7,874,000	31,420,950	3.99	3.96	0.77	10.67
BBIK-R	38,600	4,370,150	113.22	111.00	2.00	10.54
BCPG-R	615,800	5,651,840	9.18	9.10	0.86	10.53
KGI	705,400	3,517,970	4.99	4.96	0.55	10.36
KTC	515,000	28,396,200	55.14	54.25	1.64	10.27
MINT	2,659,300	87,308,900	32.83	32.25	1.80	10.06
SPALI-R	516,700	11,551,420	22.36	22.20	0.70	10.06
BCP-R	810,400	26,102,350	32.21	31.75	1.45	10.05
BH	217,300	46,019,400	211.78	210.00	0.85	9.97
AWC	5,913,300	32,526,015	5.50	5.40	1.86	9.81
PTG-R	778,600	10,738,930	13.79	13.70	0.68	9.74
TTW-R	397,500	3,433,495	8.64	8.60	0.44	9.72
DOHOME-R	1,367,200	19,731,910	14.43	14.20	1.64	9.71
VIH	50,900	421,830	8.29	8.20	1.07	9.69
STGT	763,100	7,845,560	10.28	10.30	(0.18)	9.57
KCE-R	724,000	34,412,750	47.53	46.75	1.67	9.50
EPG-R	98,500	815,750	8.28	8.20	1.00	9.49
CPN-R	1,288,200	84,863,675	65.88	65.75	0.19	9.46
INTUCH	680,500	49,576,650	72.85	71.25	2.25	9.31
BAM-R	3,381,000	46,688,130	13.81	13.50	2.29	9.31
IVL	1,720,700	61,545,250	35.77	35.25	1.47	9.22
RATCH-R	631,900	24,599,975	38.93	38.25	1.78	9.19
RJH	38,800	1,115,375	28.75	28.25	1.76	9.17
SAWAD	1,078,900	55,021,400	51.00	50.00	2.00	9.16
STPI	177,600	765,742	4.31	4.20	2.66	9.10
SAMART-R	350,300	1,738,718	4.96	4.96	0.07	9.06
UTP-R	55,500	768,800	13.85	13.60	1.85	9.05
OSP-R	967,500	31,423,100	32.48	32.50	(0.07)	8.99
CHG-R	1,540,600	5,757,614	3.74	3.72	0.46	8.99
COM7	1,184,200	37,717,100	31.85	31.75	0.32	8.96
LH-R	4,267,900	41,342,950	9.69	9.60	0.91	8.94
ONEE	599,300	4,055,970	6.77	6.65	1.77	8.90
TTA-R	488,300	3,834,720	7.85	7.85	0.04	8.89

	ปริมาณหุ้น (หุ้น)	มูลค่าการซื้อขาย (บาท)	ราคาเฉลี่ย (บาท)	ราคาต่ำสุด 13 มี.ค. 66	ส่วนต่างระหว่างราคาปิด กับราคาซื้อขาย	% ปริมาณการซื้อขาย เทียบกับกระดานหลัก
AGE-R	1,031,200	4,079,346	3.96	3.90	1.43	8.89
LH	4,240,900	41,030,070	9.67	9.60	0.78	8.89
TU	5,481,800	80,408,050	14.67	14.80	(0.89)	8.84
BYD-R	593,800	6,024,510	10.15	9.95	1.97	8.81
HUMAN	240,400	2,741,640	11.40	11.30	0.92	8.81
GFPT	467,000	5,626,390	12.05	12.10	(0.43)	8.78
BJC-R	495,100	18,822,875	38.02	38.75	(1.89)	8.71
LPN-R	333,700	1,406,186	4.21	4.20	0.33	8.70
JAS	10,689,300	21,137,267	1.98	1.90	4.07	8.68
CHG	1,477,200	5,512,446	3.73	3.72	0.31	8.62
XO	23,900	293,030	12.26	12.30	(0.32)	8.58
PSL-R	726,700	10,739,520	14.78	15.00	(1.48)	8.52
CENTEL-R	153,500	8,707,325	56.73	55.75	1.75	8.51
OR-R	2,566,700	52,583,120	20.49	20.30	0.92	8.49
UNIQ	13,600	58,032	4.27	4.20	1.60	8.46
BEAUTY-R	723,800	919,510	1.27	1.25	1.63	8.35
CPF	2,508,200	54,868,590	21.88	21.80	0.35	8.32
S	566,200	1,018,162	1.80	1.75	2.76	8.28
BJC	469,800	17,755,450	37.79	38.75	(2.47)	8.27
TISCO-R	526,000	53,015,950	100.79	100.00	0.79	8.13
TVO-R	67,300	1,839,725	27.34	27.50	(0.60)	8.08
PTG	645,300	8,896,410	13.79	13.70	0.63	8.08
MEGA-R	270,900	12,013,925	44.35	44.00	0.79	8.06
RBF-R	212,900	2,747,640	12.91	12.80	0.83	8.01
CPALL	1,910,200	118,778,825	62.18	62.00	0.29	7.98
GUNKUL-R	15,963,300	61,440,794	3.85	3.78	1.82	7.97
EA-R	840,300	64,162,125	76.36	75.50	1.13	7.96
AP	1,762,800	21,773,520	12.35	12.30	0.42	7.93
CENTEL	142,700	8,082,025	56.64	55.75	1.59	7.91
EGATIF	80,900	531,210	6.57	6.55	0.25	7.87
CRC	1,003,600	42,993,875	42.84	42.00	2.00	7.84
MTC	1,499,900	47,463,050	31.64	31.25	1.26	7.77
PTTEP-R	952,300	141,094,950	148.16	146.50	1.13	7.76
AIE	104,300	252,558	2.42	2.22	9.07	7.75
SABUY	1,864,500	21,877,840	11.73	11.70	0.29	7.68
KTC-R	383,500	21,135,875	55.11	54.25	1.59	7.65
TFG-R	332,800	1,766,260	5.31	5.30	0.14	7.62
TCAP-R	1,762,200	77,014,600	43.70	43.75	(0.11)	7.62
STEC	328,300	4,385,490	13.36	13.30	0.44	7.56
STA	376,000	8,628,190	22.95	22.70	1.09	7.55
HMPRO	3,058,200	43,570,040	14.25	14.20	0.33	7.50
FORTH-R	263,800	9,292,925	35.23	34.25	2.85	7.45
MEGA	247,900	11,002,825	44.38	44.00	0.87	7.38
ADVANC	849,100	176,041,900	207.33	202.00	2.64	7.35
KCE	556,000	26,576,700	47.80	46.75	2.25	7.30
BGRIM-R	769,000	29,582,075	38.47	38.25	0.57	7.15
VIBHA-R	310,500	832,140	2.68	2.70	(0.74)	7.14
TIPH-R	87,700	3,910,500	44.59	43.75	1.92	7.14
TTCL	158,900	696,432	4.38	4.30	1.93	7.12
SCGP-R	683,200	35,378,100	51.78	51.00	1.54	7.09
SCC-R	142,900	47,184,400	330.19	329.00	0.36	7.07
BLA-R	839,100	24,836,275	29.60	29.50	0.33	7.07
BCPG	408,900	3,774,450	9.23	9.10	1.44	6.99
GULF	1,856,700	95,286,325	51.32	50.75	1.12	6.98
TCAP	1,614,100	70,343,075	43.58	43.75	(0.39)	6.98
UV	144,300	419,836	2.91	2.86	1.73	6.97
JMT-R	1,232,500	50,856,775	41.26	41.00	0.64	6.89
RABBIT-R	3,083,200	3,016,597	0.98	0.96	1.92	6.83
BCH	525,300	10,301,050	19.61	19.40	1.08	6.78
COM7-R	896,300	28,568,250	31.87	31.75	0.39	6.78
ASP	392,700	1,139,724	2.90	2.88	0.77	6.77
M-R	62,500	3,343,750	53.50	53.25	0.47	6.68
IVL-R	1,235,200	44,291,375	35.86	35.25	1.72	6.62
NTV	900	36,675	40.75	40.75	0.00	6.57
DOHOME	920,900	13,303,440	14.45	14.20	1.73	6.54
AP-R	1,450,200	17,855,480	12.31	12.30	0.10	6.52
GLOBAL	1,560,700	30,977,790	19.85	19.70	0.75	6.47
BEM-R	4,028,400	36,391,240	9.03	9.05	(0.18)	6.46
DELTA-R	165,900	164,664,700	992.55	978.00	1.49	6.40
TPIPL	854,300	1,362,039	1.59	1.60	(0.35)	6.40
KEX-R	164,600	2,485,480	15.10	15.30	(1.31)	6.38
IRPC	6,863,700	19,086,886	2.78	2.74	1.49	6.34
BCP	510,100	16,366,325	32.08	31.75	1.05	6.33
BAY	63,400	1,839,800	29.02	29.00	0.07	6.31
JMART-R	2,956,100	67,854,070	22.95	22.50	2.02	6.30
HMPRO-R	2,561,600	36,628,080	14.30	14.20	0.70	6.28
BAFS	88,900	2,742,175	30.85	30.50	1.13	6.26
S-R	426,600	761,849	1.79	1.75	2.05	6.24
BTS	24,715,600	165,384,325	6.69	6.90	(3.02)	6.23
SUPER	6,668,000	3,881,897	0.58	0.59	(1.33)	6.19
AAV	2,964,100	8,298,882	2.80	2.72	2.93	6.14
WHAUP	256,700	998,700	3.89	3.86	0.79	6.13
BH-R	133,100	28,201,900	211.89	210.00	0.90	6.11
CPN	829,300	54,444,775	65.65	65.75	(0.15)	6.09
TIDLOR	919,900	22,097,940	24.02	23.60	1.79	6.03

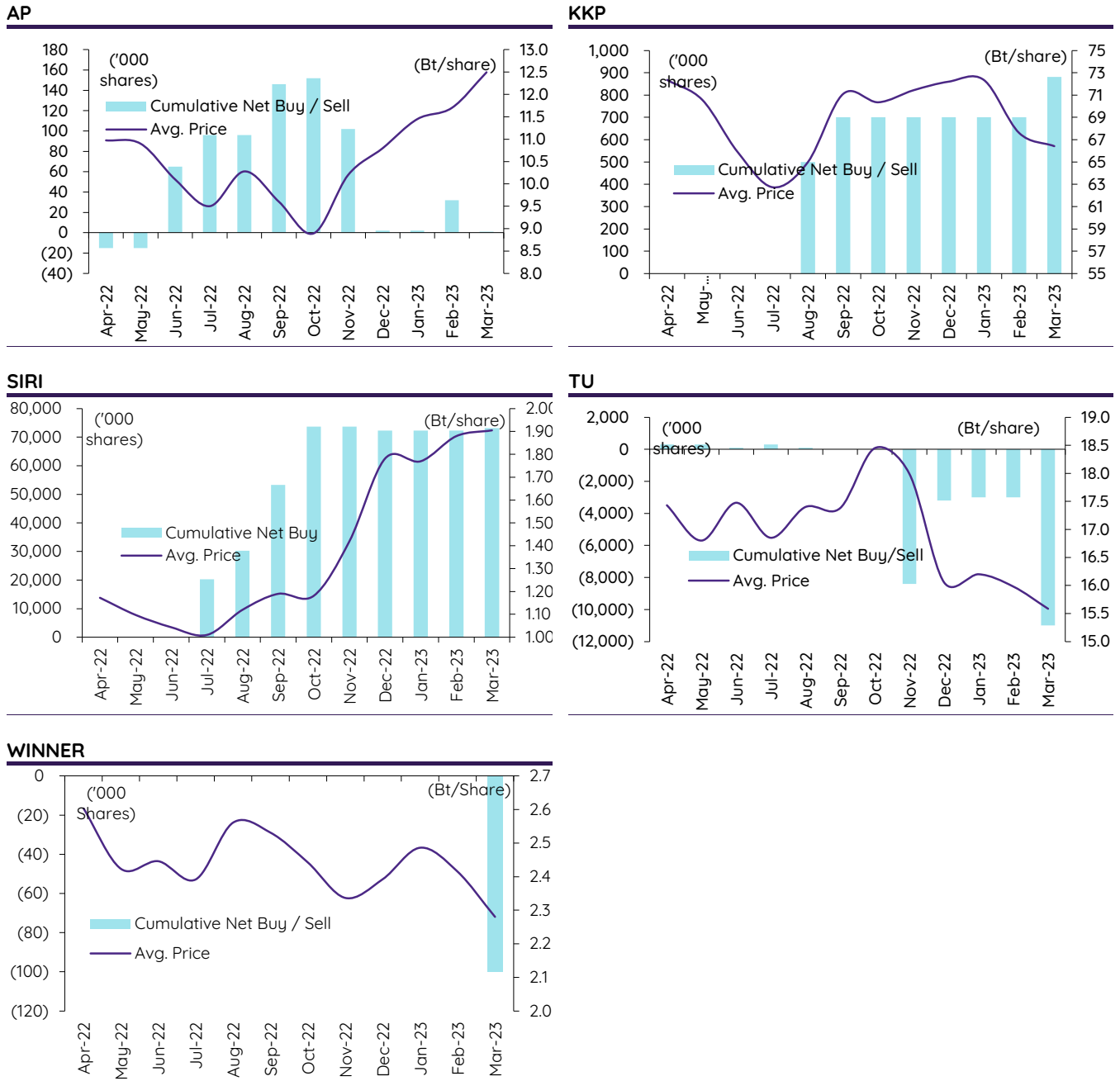
ที่มา: ตลาดหลักทรัพย์แห่งประเทศไทย และ InvestX Research

สรุปการซื้อขายหุ้นของผู้บริหาร

1. รายงานการซื้อขายหุ้นของผู้บริหาร ณ วันที่ 13 มี.ค. 2566

ชื่อย่อหุ้น	ชื่อผู้บริหาร	ประเภทหลักทรัพย์	วันที่ได้มา / จำนวน	จำนวน (หุ้น)	ราคา (บาท)	รวม (บาท)	วิธีการได้มา / จำนวน
AAI	ร้อยเอก สุทธิรักษ์ หัตถวงษ์	หุ้นสามัญ	13-03-66	200,000	6.50	1,300,000	ซื้อ
ADB	นาย เหว่ย-โก หวัง	หุ้นสามัญ	10-03-66	1,100,000	1.38	1,518,000	ขาย
AP	นาง ปิลาพร จามิตร	หุ้นสามัญ	07-03-66	900	12.35	11,115	ขาย
BKI	นางสาว คสา ไสภณพนิช	หุ้นสามัญ	10-03-66	500	285.00	142,500	ซื้อ
CGD	นางสาว เจแอล อัง เกอเจีย	หุ้นสามัญ	07-03-66	2,500,000	0.57	1,425,000	ขาย
CGD	นางสาว เจแอล อัง เกอเจีย	หุ้นสามัญ	08-03-66	2,500,000	0.57	1,425,000	ขาย
DTCENT	นาย สิทธิเดช ไม้ตระกูลพงศ์	หุ้นสามัญ	13-03-66	2,000	1.80	3,600	ซื้อ
DTCENT	นาย สิทธิเดช ไม้ตระกูลพงศ์	หุ้นสามัญ	13-03-66	2,000	1.79	3,580	ซื้อ
DTCENT	นาย สิทธิเดช ไม้ตระกูลพงศ์	หุ้นสามัญ	13-03-66	3,000	1.78	5,340	ซื้อ
EA	นาย สมบูรณ์ อ่าหุณีย์	หุ้นสามัญ	10-03-66	100,000	76.25	7,625,000	ซื้อ
EKH	นาย สุทธิพงศ์ ตั้งสิจจะพจน์	หุ้นสามัญ	10-03-66	20,000	8.25	165,000	ซื้อ
HFT	นาย จ้อ-จ้อ เยน	หุ้นสามัญ	13-03-66	7,700	5.20	40,040	ซื้อ
JDF	นาย สุรพล นิธิไทรพจน์	หุ้นสามัญ	13-03-66	43,200	2.84	122,688	ซื้อ
JR	นาย จรินทร์ วิวัฒน์เกษฎาวัฒน์	หุ้นสามัญ	10-03-66	58,000	6.60	382,800	ซื้อ
KKP	นาย พิสิป เชียง ซอง แทน	หุ้นสามัญ	10-03-66	76,000	67.00	5,092,000	ซื้อ
KUN	นาง ประวีรัตน์ เทวอักษร	หุ้นสามัญ	07-03-66	30,000	2.20	66,000	ซื้อ
KUN	นาง ประวีรัตน์ เทวอักษร	หุ้นสามัญ	09-03-66	22,000	2.16	47,520	ซื้อ
KUN	นาง ประวีรัตน์ เทวอักษร	หุ้นสามัญ	09-03-66	53,000	2.18	115,540	ซื้อ
KUN	นาง ประวีรัตน์ เทวอักษร	หุ้นสามัญ	09-03-66	80,000	2.20	176,000	ซื้อ
KUN	นาง ประวีรัตน์ เทวอักษร	หุ้นสามัญ	09-03-66	120,000	2.22	266,400	ซื้อ
KUN	นาย คุณา เทวอักษร	หุ้นสามัญ	07-03-66	30,000	2.20	66,000	ซื้อ
KUN	นาย คุณา เทวอักษร	หุ้นสามัญ	09-03-66	22,000	2.16	47,520	ซื้อ
KUN	นาย คุณา เทวอักษร	หุ้นสามัญ	09-03-66	53,000	2.18	115,540	ซื้อ
KUN	นาย คุณา เทวอักษร	หุ้นสามัญ	09-03-66	80,000	2.20	176,000	ซื้อ
KUN	นาย คุณา เทวอักษร	หุ้นสามัญ	09-03-66	120,000	2.22	266,400	ซื้อ
MBAX	นาย พิสุทธิ เลิศวิไล	ใบสำคัญแสดงสิทธิที่จะซื้อหุ้น	10-03-66	30,000	1.45	43,500	ขาย
NFC	นาย วีรกร อ่องสกุล	หุ้นสามัญ	08-03-66	2,000	5.05	10,100	ซื้อ
NFC	นาย วีรกร อ่องสกุล	หุ้นสามัญ	10-03-66	2,000	5.05	10,100	ซื้อ
NOBLE	นาย แฟรงค์ ฟง คีน เหลียง	หุ้นสามัญ	08-03-66	1,000,000	4.99	4,990,000	ซื้อ
NOBLE	นาย แฟรงค์ ฟง คีน เหลียง	หุ้นสามัญ	09-03-66	500,000	5.00	2,500,000	ซื้อ
NOBLE	นาย แฟรงค์ ฟง คีน เหลียง	หุ้นสามัญ	10-03-66	91,500	5.00	457,500	ซื้อ
PG	นาย พิรนาท โชควัฒนา	หุ้นสามัญ	10-03-66	12,000	8.02	96,240	ซื้อ
SABUY	นาย ซูเกียรติ รุจนพรพจน์	หุ้นสามัญ	10-03-66	3,500,000	11.90	41,650,000	ซื้อ
SABUY	นาย ซูเกียรติ รุจนพรพจน์	ใบสำคัญแสดงสิทธิที่จะซื้อหุ้น	10-03-66	145,600	5.25	764,400	ซื้อ
SABUY	นาย ซูเกียรติ รุจนพรพจน์	ใบสำคัญแสดงสิทธิที่จะซื้อหุ้น	10-03-66	9,145,600	5.23	47,831,488	ขาย
SABUY	นาย ซูเกียรติ รุจนพรพจน์	ใบสำคัญแสดงสิทธิที่จะซื้อหุ้น	10-03-66	1,700,000	5.40	9,180,000	ขาย
SABUY	นาย ซูเกียรติ รุจนพรพจน์	หุ้นสามัญ	10-03-66	2,300,000	11.87	27,301,000	ซื้อ
SABUY	นาย ซูเกียรติ รุจนพรพจน์	ใบสำคัญแสดงสิทธิที่จะซื้อหุ้น	10-03-66	5,200,000	5.40	28,080,000	ขาย
SABUY	นาย ประสิทธิ์ เหล่าเกษมสุขวงศ์	หุ้นสามัญ	08-03-66	25,000	11.70	292,500	ขาย
SABUY	นาย ประสิทธิ์ เหล่าเกษมสุขวงศ์	หุ้นสามัญ	09-03-66	25,000	12.10	302,500	ขาย
SABUY	นาย ศรีณย์ สุภักศรีณย์	หุ้นสามัญ	09-03-66	450,000	12.26	5,517,000	ขาย
SABUY	นาย ศรีณย์ สุภักศรีณย์	หุ้นสามัญ	09-03-66	400,000	12.05	4,820,000	ซื้อ
SABUY	นาย ศรีณย์ สุภักศรีณย์	ใบสำคัญแสดงสิทธิที่จะซื้อหุ้น	09-03-66	50,000	5.35	267,500	ซื้อ
SABUY	นาย ศรีณย์ สุภักศรีณย์	หุ้นสามัญ	10-03-66	150,000	11.80	1,770,000	ขาย
SABUY	นาย ศรีณย์ สุภักศรีณย์	ใบสำคัญแสดงสิทธิที่จะซื้อหุ้น	10-03-66	100,000	5.20	520,000	ซื้อ
SABUY	นาย ศรีณย์ สุภักศรีณย์	ใบสำคัญแสดงสิทธิที่จะซื้อหุ้น	13-03-66	50,000	5.10	255,000	ซื้อ
SABUY	นาย ศรีณย์ สุภักศรีณย์	หุ้นสามัญ	13-03-66	20,000	11.70	234,000	ขาย
SABUY	นาย ศรีณย์ สุภักศรีณย์	ใบสำคัญแสดงสิทธิที่จะซื้อหุ้น	13-03-66	20,000	4.90	98,000	ซื้อ
SALEE	นาย เลอพงศ์ วงศ์ทวีวัฒน์	หุ้นสามัญ	10-03-66	20,000,000	0.46	9,200,000	โอน
SEAFCO	นาย ณรงค์ ทักสุนนิพันธ์	หุ้นสามัญ	10-03-66	30,000	3.64	109,200	ซื้อ
SIMAT	นาย บุญเลิศ เอี้ยวพรชัย	หุ้นสามัญ	10-03-66	200,000	2.27	454,000	ซื้อ
SIRI	นาย ศุภนิช จัยวัฒน์	หุ้นสามัญ	09-03-66	100,000	1.85	185,000	ซื้อ
SSSC	นาย วันชัย คุณานันท์กุล	หุ้นสามัญ	09-03-66	8,646,400	2.90	25,074,560	ขาย
SUSCO	นาย มงคล สิมโรจน์	หุ้นสามัญ	10-03-66	200,000	3.78	756,000	ซื้อ
TMILL	นาย ประกาศ ชุดินาวรพันธ์	หุ้นสามัญ	10-03-66	289,300	4.01	1,160,093	ซื้อ
TSTE	นาย ประกาศ ชุดินาวรพันธ์	หุ้นสามัญ	10-03-66	87,800	7.75	680,450	ซื้อ
TU	นาย เสง นิรุติยานนท์	หุ้นสามัญ	10-03-66	200,000	14.55	2,910,000	ซื้อ
TU	นาย ธีรพงศ์ จิศิริ	หุ้นสามัญ	07-03-66	8,600,000	15.62	134,332,000	ขาย
UTP	นาย มงคล มังกรนอก	หุ้นสามัญ	10-03-66	60,000	14.12	847,200	ซื้อ
WINNER	นาย สุรภัทร ไรจนวิภาส	หุ้นสามัญ	10-03-66	100,000	2.28	228,000	ขาย
รวม						ซื้อ	107,067,251
						ขาย	257,264,663
						สุทธิ	(150,197,412)

2. ยอดซื้อ/ขายสุทธิสะสม 12 เดือนของหุ้นที่อยู่ภายใต้การวิเคราะห์ของ InnovestX



ปฏิทินหุ้น

ปีนักษัตร				
จันทร	อังคาร	พุธ	พฤหัสบดี	ศุกร์
13	14	15	16	17
XD AI Bt0.2 AIMCG Bt0.14 AIMIRT Bt0.223 BH Bt2.35 BH-P Bt2.35 BJCHI Bt0.12 BM Bt0.1 CK Bt0.1 DCON Bt0.012 DITTO 5 : 1 XD(ST) DITTO ECF Bt0.011 ECL Bt0.05 HANA Bt0.5 PTC Bt0.082 RPH Bt0.15 SAMTEL Bt0.15 SGP Bt0.2 SKN Bt0.36 SNP Bt0.7 TEAMG Bt0.0111111111 TEAMG 5 : 1 XD(ST) TEGH Bt0.26 TIPH Bt0.75 TKS Bt0.3 TMD Bt1.6 TNR Bt0.3 TQM Bt0.5 UOBKH Bt0.09 WARRIX Bt0.19 WINNER Bt0.07 ZEN Bt0.16 XW A5 10 : 1 A5 10 : 1 BM 3 : 1 XE ALPHAX-W4 1 : 1 @Bt1 PD INETREIT Bt0.2007 Share listing IRCP 4,314,994 Shares PACE 1,616 Shares TRU 240,480 Shares	XD AGE Bt0.2256 AGE 10 : 1 XD(ST) AH Bt0.96 AIRA Bt0.011 AMARIN Bt0.29 BGRIM Bt0.035 BIG Bt0.02 BTG Bt1 DPAIN T Bt0.162 EGCO Bt3.25 FORTH Bt0.37 IRCP Bt0.025 M-CHAI Bt8 PMTA Bt0.3 SA Bt0.05 SANKO Bt0.021 SPCG Bt0.6 SPG Bt0.8 STECH Bt0.026 TGE Bt0.0025 THE Bt0.1 TNP Bt0.045 TPP Bt0.5 XW BWG 6 : 1 PD VGI Bt0.04 Share listing AWC 1,572,600 Shares CIG 869,395,821 Shares WAVE 304 Shares	XD CWT Bt0.0535 JCT Bt4 KBS Bt0.5 KOOL Bt0.01 LALIN Bt0.335 MASTER Bt0.3 PDG Bt0.05 PEACE Bt0.25 SEA OIL Bt0.0074074075 SEA OIL 15 : 1 XD(ST) TVI Bt0.29	XD ASIMAR Bt0.04 BROOK Bt0.0075 CAZ Bt0.2 FSS Bt0.07 PRIN Bt0.097 RCL Bt3 SIRI Bt0.11 SSTRT Bt0.2 TQR Bt0.25 VNG Bt0.1 PD CPNREIT Bt0.0607	XD CCET Bt0.0094 CCET 12 : 1 XD(ST) MBK Bt0.4 MCS Bt0.2 NTV Bt1.13 PRG Bt0.3 PYLON Bt0.15 RATCH Bt0.8 TAKUNI Bt0.03 THG Bt0.6 UBE Bt0.04 PD BKKCP Bt0.18 KSL Bt0.07 MIPF Bt0.32 SPRIME Bt0.16
20	21	22	23	24
XD KCAR Bt0.3 KCE Bt0.6 LANNA Bt1.55 PATO Bt0.41 WINMED Bt0.0569 XE ITEL-W3 1 : 1 @Bt3.3 PD AMATAR Bt0.033 DMT Bt0.38 FUTUREPF Bt0.34 JASIF Bt0.23	XD ADD Bt0.06 PROSPECT Bt0.22 TTA Bt0.22 PD CPTGF Bt0.1615 EGATIF Bt0.0918 KBSPIF Bt0.174 KTBSTMR Bt0.1777 TFFIF Bt0.1032 TIF1 Bt0.14 TTLPF Bt0.422	XD CMAN Bt0.04 XR JKN 2 : 1 @Bt3.00 PD EBANK Bt0.32 ENY Bt2 SUPEREIF Bt0.13093	XD CMR Bt0.066 STEC Bt0.3 TMILL Bt0.13 TSST Bt0.14 PD BAREIT Bt0.2451 GAHREIT Bt0.3 GROREIT Bt0.3 LHHOTEL Bt0.45 LHPF Bt0.13 LHSC Bt0.11 LUXF Bt0.2 QHHR Bt0.15 QHPF Bt0.15	XD LEE Bt0.03 TVO Bt0.85 PD APURE Bt0.05 B-WORK Bt0.1771 MNIT Bt0.02 MNIT2 Bt0.06 MNRF Bt0.015 WHART Bt0.1265
27	28	29	30	31
PD M-II Bt0.15 M-STOR Bt0.1 TAPAC Bt0.02	XD AS Bt0.23 IMH Bt0.14 PD TPRIME Bt0.093	XE CGD-W5 1 : 1 @Bt1 SINGER-W2 1 : 1.10157 @Bt12.7091 SONIC-W1 1 : 1 @Bt1	XD BVG Bt0.04 CPI Bt0.21 PD AIMCG Bt0.14 AIMIRT Bt0.223 BOFFICE Bt0.173 DREIT Bt0.4006 SSTRT Bt0.2 WHAIR Bt0.1218	XD COTTO Bt0.04 Q-CON Bt0.75 PD ALLY Bt0.173 PROSPECT Bt0.22

XD - Cash Dividend
 XD(ST) - Stock Dividend

PD - Payment Date
 XR - Rights for Common

XW - Rights for Warrant
 XT - Rights for Transferable Subscription Right

XE - Warrant Exercise
 CW - Capital write-down

SP - Suspension

Sharecode	Effdate	Enddate	หลักทรัพย์ที่เข้าช่วยมาตรการ กำกับการซื้อขาย			หลักทรัพย์ภายใต้เครื่องหมาย C			หลักทรัพย์ภายใต้ เครื่องหมาย NC (Non Compliance)	
			Turnover list	Level (**)	หมายเหตุ	Caution : "C"	สาเหตุ	"NC"	สาเหตุ	
JCKH-W1	03/03/2022	จนกว่าจะ ได้รับการ เปลี่ยนแปลง จาก SET	-	-	-	✓		-		
ACAP	17/05/2022	จนกว่าจะ ได้รับการ เปลี่ยนแปลง จาก SET	-	-	-	✓	วันที่ 17/05/2022 ขึ้นเครื่องหมาย C เหตุผล: ส่วนของผู้ถือหุ้น < 50% ของทุนชำระ: แล้ว สำหรับงบการเงิน ไตรมาสที่ 1 สิ้นสุดวันที่ 31 มีนาคม 2565 เหตุที่เกี่ยวข้องแล้ว : - ศาลยกคำร้องขอฟื้นฟูกิจการหรือมีการ ถอนคำร้องขอฟื้นฟูกิจการ หมายเหตุ : จนถึงปัจจุบัน งบการเงินไตรมาส 2 สิ้นสุดวันที่ 30 มิถุนายน 2565 ของบริษัท ยังคงมีส่วนของผู้ถือหุ้น < 50% ของทุนชำระแล้ว	-	-	
EMC	18/05/2022	จนกว่าจะ ได้รับการ เปลี่ยนแปลง จาก SET	-	-	-	✓	วันที่ 18/05/2022 ขึ้นเครื่องหมาย C เหตุผล: ส่วนของผู้ถือหุ้น < 50% ของทุนชำระ: แล้ว สำหรับงบการเงิน ไตรมาสที่ 1 สิ้นสุดวันที่ 31 มีนาคม 2565	-	-	
KC	19/05/2022	จนกว่าจะ ได้รับการ เปลี่ยนแปลง จาก SET	-	-	-	✓	วันที่ 19/05/2022 ขึ้นเครื่องหมาย C เหตุผล: ส่วนของผู้ถือหุ้น < 50% ของทุนชำระ: แล้ว สำหรับงบการเงิน ไตรมาสที่ 1 สิ้นสุดวันที่ 31 มีนาคม 2565	-	-	
SMK	25/05/2022	จนกว่าจะ ได้รับการ เปลี่ยนแปลง จาก SET	-	-	-	✓	วันที่ 20/05/2022 ขึ้นเครื่องหมาย C เหตุผล: ศาลรับคำร้องขอฟื้นฟูกิจการ วันที่ 25/05/2022 เพิ่มเหตุขึ้นเครื่องหมาย C เหตุผล: ส่วนของผู้ถือหุ้น < 50% ของทุนชำระ: แล้ว สำหรับงบการเงิน ไตรมาสที่ 1 สิ้นสุดวันที่ 31 มีนาคม 2565	-	-	
CIG	17/08/2022	จนกว่าจะ ได้รับการ เปลี่ยนแปลง จาก SET	-	-	-	✓	วันที่ 17/08/2022 ขึ้นเครื่องหมาย C เหตุผล: ส่วนของผู้ถือหุ้น < 50% ของทุนชำระ: แล้ว สำหรับงบการเงิน ไตรมาสที่ 2 สิ้นสุดวันที่ 30 มิถุนายน 2565	-	-	
W	16/11/2022	จนกว่าจะ ได้รับการ เปลี่ยนแปลง จาก SET	-	-	-	✓	วันที่ 16/11/2022 ขึ้นเครื่องหมาย C เหตุผล: ส่วนของผู้ถือหุ้น < 50% ของทุนชำระ: แล้ว สำหรับงบการเงิน ไตรมาสที่ 3 สิ้นสุดวันที่ 30 กันยายน 2565	-	-	
TRUEE	22/02/2023	จนกว่าจะ ได้รับการ เปลี่ยนแปลง จาก SET	-	-	-	✓	วันที่ 22/02/2023 ขึ้นเครื่องหมาย C เหตุผล: ส่วนของผู้ถือหุ้น < 50% ของทุนชำระ: แล้ว สำหรับงบการเงินประจำปี สิ้นสุดวันที่ 31 ธันวาคม 2565	-	-	
SDC	27/02/2023	จนกว่าจะ ได้รับการ เปลี่ยนแปลง จาก SET	-	-	-	✓	วันที่ 27/02/2023 ขึ้นเครื่องหมาย C เหตุผล: ส่วนของผู้ถือหุ้น < 50% ของทุนชำระ: แล้ว สำหรับงบการเงินประจำปี สิ้นสุดวันที่ 31 ธันวาคม 2565	-	-	
MPIC	28/02/2023	20/03/2023	✓	1	-	-	-	-	-	
SOLAR	02/03/2023	จนกว่าจะ ได้รับการ เปลี่ยนแปลง จาก SET	-	-	-	✓	วันที่ 02/03/2023 ขึ้นเครื่องหมาย C เหตุผล: ส่วนของผู้ถือหุ้น < 50% ของทุนชำระ: แล้ว สำหรับงบการเงินประจำปี สิ้นสุดวันที่ 31 ธันวาคม 2565	-	-	
BVG	07/03/2023	24/03/2023	✓	1	-	-	-	-	-	
READY	07/03/2023	24/03/2023	✓	1	-	-	-	-	-	
SKY	08/03/2023	28/03/2023	✓	1	ขยายช่วง ดำเนินการ	-	-	-	-	

หมายเหตุ:

- ที่มา: ตลาดหลักทรัพย์ (www.set.or.th) และ สมาคมบริษัทหลักทรัพย์ (www.asco.or.th)
- หุ่นตามตารางดังกล่าว เมื่อใช้จะรวมถึงหุ้นในกรณี: ตามต่างประเทศและในเขตเศรษฐกิจพิเศษที่ติดจากหลักทรัพย์อ้างอิงของไทย (NVDR)
- หลักทรัพย์ที่มีเครื่องหมาย " " เป็น ใบแสดงสิทธิในผลประโยชน์ที่เกิดจากหลักทรัพย์อ้างอิงไทย (Non-Voting Depository Receipt : NVDR)

1. หลักทรัพย์ที่เข้าช่วยมาตรการกำกับการซื้อขาย (Turnover list)

Level (*) ได้แก่

- Level 1 หมายถึง ให้ซื้อด้วยการวางเงินสด 100% ก่อนซื้อ (บัญชี cash balance) และ ห้ามนำหลักทรัพย์ที่กำหนดมาเป็นวงเงินซื้อขาย
- Level 2 หมายถึง ให้ซื้อด้วยการวางเงินสด 100% ก่อนซื้อ และ ห้ามนำหลักทรัพย์ที่กำหนดมาเป็นวงเงินซื้อขาย และ ห้าม Net Settlement
- Level 3 หมายถึง ห้ามซื้อขายชั่วคราว 1 วันทำการ (เฉพาะวันแรก); เมื่ออนุญาตให้ซื้อขาย ให้ซื้อด้วยการวางเงินสด 100% ก่อนซื้อ และ ห้ามนำหลักทรัพย์ที่กำหนดมาเป็นวงเงินซื้อขาย และ ห้าม Net Settlement

2. หลักทรัพย์ภายใต้เครื่องหมาย Caution : "C"

หลักทรัพย์ที่ถูกขึ้นเครื่องหมาย C จะต้องซื้อด้วยบัญชี Cash Balance (คือ สมาชิกต้องดำเนินการให้ลูกค้าวางเงินสดไว้ล่วงหน้ากับสมาชิกเต็มจำนวนก่อนซื้อหลักทรัพย์นั้น) ตั้งแต่วันที่ขึ้นเครื่องหมายเป็นต้นไป

ข้อสงวนสิทธิ์:

ข้อมูลในรายงานนี้เป็นข้อมูลที่มีการเปิดเผยต่อสาธารณะ ซึ่งนักลงทุนสามารถเข้าถึงได้โดยทั่วไป และเป็นข้อมูลที่เชื่อว่าน่าจะเชื่อถือได้ แต่ทั้งนี้ บริษัทหลักทรัพย์ อินโนเวสต์ เอกซ์ จำกัด (“บริษัท”) มิได้ยืนยันหรือรับรองถึงความถูกต้อง หรือสมบูรณ์ของข้อมูลดังกล่าวแต่อย่างใด ความคิดเห็นที่ปรากฏอยู่ในรายงานนี้เป็นเพียงการนำเสนอในมุมมองของบริษัท และเป็นความคิดเห็น ณ วันที่ที่ปรากฏในรายงานเท่านั้น ซึ่งอาจเปลี่ยนแปลงได้ภายหลังวันดังกล่าว โดยบริษัทไม่จำเป็นต้องแจ้งให้สาธารณชน หรือนักลงทุนทราบ รายงานนี้จัดทำขึ้นเพื่อเผยแพร่ข้อมูลให้แก่ นักลงทุนเท่านั้น บริษัทไม่รับผิดชอบต่อการนำข้อมูลหรือความคิดเห็นใดๆ ไปใช้ในทุกรณกรณณ์ ดังนั้นนักลงทุนจึงควรใช้ดุลพินิจในการพิจารณาตัดสินใจก่อนการลงทุน นอกจากนี้ บริษัท และ/หรือ บริษัทในเครือของบริษัทอาจมีส่วนเกี่ยวข้องหรือผลประโยชน์ใดๆ กับบริษัทใดๆ ที่ถูกกล่าวถึงในรายงานนี้ก็ได้

บริษัทหลักทรัพย์ อินโนเวสต์ เอกซ์ จำกัด (INVX) เป็นบริษัทย่อยที่ธนาคารไทยพาณิชย์ จำกัด (มหาชน) (SCB) ถือหุ้นทั้งหมด ข้อมูลใดๆ ที่เกี่ยวข้องกับ SCB มีวัตถุประสงค์เพื่อใช้ในการเปรียบเทียบเท่านั้น

เอกสารฉบับนี้จัดทำโดย บริษัทหลักทรัพย์ อินโนเวสต์ เอกซ์ จำกัด (INVX) ซึ่งมีธนาคารไทยพาณิชย์ จำกัด (มหาชน) (“ธนาคาร”) เป็นผู้ถือหุ้นรายใหญ่แต่เพียงผู้เดียว โดยธนาคารฯ เป็นที่ปรึกษาทางการเงินสำหรับธุรกรรมใด ๆ ของบริษัท เอสซีซี เคมิคอลส์ จำกัด (มหาชน) ความเห็น ชั่ว บทวิจย บทวิเคราะห์ ราคา ข้อความ การคาดการณ์ การประเมิน และ/หรือ ข้อมูลอื่นที่ระบุในเอกสารฉบับนี้ (“ข้อมูล”) มีวัตถุประสงค์เพื่อใช้เป็นข้อมูลทั่วไปเท่านั้น และไม่อาจตีความได้ว่าเป็นการให้คำแนะนำแก่บุคคลใดๆ หรือเป็นการเสนอซื้อ หรือเสนอขาย หรือชักชวนให้เสนอซื้อหรือเสนอขายหลักทรัพย์ โดย INVX และ/หรือกรรมการ พนักงาน และลูกจ้างของ INVX ย่อมไม่ต้องรับผิดชอบต่อความเสียหายใดๆ ทั้งความเสียหายทางตรง ความเสียหายทางอ้อม ความเสียหายจากการผิดสัญญา หรือความเสียหายอันสืบเนื่อง อันเป็นผลมาจากการใช้หรือการซื้อหรือการถือครองหรือการขายข้อมูล ทั้งนี้ รวมถึงแต่ไม่จำกัดเพียงการสูญเสียผลกำไร นักลงทุนพึงใช้ข้อมูลในเอกสารฉบับนี้ประกอบข้อมูลและความเห็นอื่นๆ รวมถึงพิจารณาของตัวในการตัดสินใจลงทุน ข้อมูลในเอกสารฉบับนี้จัดทำขึ้นจากแหล่งข้อมูลที่ INVX เห็นว่าน่าเชื่อถือ โดย INVX ไม่รับรองถึงความถูกต้อง สมบูรณ์ และ/หรือ ครบถ้วนของข้อมูลดังกล่าว

เอกสารฉบับนี้จัดทำโดย บริษัทหลักทรัพย์ อินโนเวสต์ เอกซ์ จำกัด (INVX) ซึ่งมีธนาคารไทยพาณิชย์ จำกัด (มหาชน) (“ธนาคาร”) เป็นผู้ถือหุ้นรายใหญ่แต่เพียงผู้เดียว โดยธนาคารฯ อาจได้รับการแต่งตั้งเป็นที่ปรึกษาทางการเงินสำหรับธุรกรรมใด ๆ ของบริษัท ไทยออยล์ จำกัด (มหาชน) ความเห็น ชั่ว บทวิจย บทวิเคราะห์ ราคา ข้อความ การคาดการณ์ การประเมิน และ/หรือ ข้อมูลอื่นที่ระบุในเอกสารฉบับนี้ (“ข้อมูล”) มีวัตถุประสงค์เพื่อใช้เป็นข้อมูลทั่วไปเท่านั้น และไม่อาจตีความได้ว่าเป็นการให้คำแนะนำแก่บุคคลใดๆ หรือเป็นการเสนอซื้อ หรือเสนอขาย หรือชักชวนให้เสนอซื้อหรือเสนอขายหลักทรัพย์ โดย INVX และ/หรือกรรมการ พนักงาน และลูกจ้างของ INVX ย่อมไม่ต้องรับผิดชอบต่อความเสียหายใดๆ ทั้งความเสียหายทางตรง ความเสียหายทางอ้อม ความเสียหายจากการผิดสัญญา หรือความเสียหายอันสืบเนื่อง อันเป็นผลมาจากการใช้หรือการซื้อถือครองหรือการขายข้อมูล ทั้งนี้ รวมถึงแต่ไม่จำกัดเพียงการสูญเสียผลกำไร นักลงทุนพึงใช้ข้อมูลในเอกสารฉบับนี้ประกอบข้อมูลและความเห็นอื่นๆ รวมถึงพิจารณาของตัวในการตัดสินใจลงทุน ข้อมูลในเอกสารฉบับนี้จัดทำขึ้นจากแหล่งข้อมูลที่ INVX เห็นว่าน่าเชื่อถือ โดย INVX ไม่รับรองถึงความถูกต้อง สมบูรณ์ และ/หรือ ครบถ้วนของข้อมูลดังกล่าว

เอกสารฉบับนี้จัดทำโดย บริษัทหลักทรัพย์ อินโนเวสต์ เอกซ์ จำกัด (INVX) ซึ่งมีธนาคารไทยพาณิชย์ จำกัด (มหาชน) (“ธนาคาร”) เป็นผู้ถือหุ้นรายใหญ่แต่เพียงผู้เดียว โดยธนาคารฯ ได้ทำหน้าที่เป็นที่ปรึกษาทางการเงิน Lead Arranger ของ บริษัท โกลบอล เพาเวอร์ ซินเนอร์ยี จำกัด (มหาชน) ความเห็น ชั่ว บทวิจย บทวิเคราะห์ ราคา ข้อความ การคาดการณ์ การประเมิน และ/หรือ ข้อมูลอื่นที่ระบุในเอกสารฉบับนี้ (“ข้อมูล”) มีวัตถุประสงค์เพื่อใช้เป็นข้อมูลทั่วไปเท่านั้น และไม่อาจตีความได้ว่าเป็นการให้คำแนะนำแก่บุคคลใดๆ หรือเป็นการเสนอซื้อ หรือเสนอขาย หรือชักชวนให้เสนอซื้อหรือเสนอขายหลักทรัพย์ โดย INVX และ/หรือกรรมการ พนักงาน และลูกจ้างของ INVX ย่อมไม่ต้องรับผิดชอบต่อความเสียหายใดๆ ทั้งความเสียหายทางตรง ความเสียหายทางอ้อม ความเสียหายจากการผิดสัญญา หรือความเสียหายอันสืบเนื่อง อันเป็นผลมาจากการใช้หรือการซื้อถือครองหรือการขายข้อมูล ทั้งนี้ รวมถึงแต่ไม่จำกัดเพียงการสูญเสียผลกำไร นักลงทุนพึงใช้ข้อมูลในเอกสารฉบับนี้ประกอบข้อมูลและความเห็นอื่นๆ รวมถึงพิจารณาของตัวในการตัดสินใจลงทุน ข้อมูลในเอกสารฉบับนี้จัดทำขึ้นจากแหล่งข้อมูลที่ INVX เห็นว่าน่าเชื่อถือ โดย INVX ไม่รับรองถึงความถูกต้อง สมบูรณ์ และ/หรือ ครบถ้วนของข้อมูลดังกล่าว

เอกสารฉบับนี้จัดทำโดย บริษัทหลักทรัพย์ อินโนเวสต์ เอกซ์ จำกัด (INVX) ซึ่งมีธนาคารไทยพาณิชย์ จำกัด (มหาชน) (“ธนาคาร”) เป็นผู้ถือหุ้นรายใหญ่แต่เพียงผู้เดียว บริษัทหลักทรัพย์จัดการกองทุน ไทยพาณิชย์ จำกัด (“SCBAM”) ซึ่งมีธนาคารไทยพาณิชย์ จำกัด (มหาชน) (“ธนาคาร”) เป็นผู้ถือหุ้นรายใหญ่แต่เพียงผู้เดียว โดยธนาคารฯ ได้ทำหน้าที่เป็นที่ปรึกษาทางการเงินของ กองทุนรวมโครงสร้างพื้นฐานโทรคมนาคม ดิจิทัล SCBAM ได้ทำหน้าที่เป็นผู้จัดการกองทุนของ กองทุนรวมโครงสร้างพื้นฐานโทรคมนาคม ดิจิทัล ความเห็น ชั่ว บทวิจย บทวิเคราะห์ ราคา ข้อความ การคาดการณ์ การประเมิน และ/หรือ ข้อมูลอื่นที่ระบุในเอกสารฉบับนี้ (“ข้อมูล”) มีวัตถุประสงค์เพื่อใช้เป็นข้อมูลทั่วไปเท่านั้น และไม่อาจตีความได้ว่าเป็นการให้คำแนะนำแก่บุคคลใดๆ หรือเป็นการเสนอซื้อ หรือเสนอขาย หรือชักชวนให้เสนอซื้อหรือเสนอขายหลักทรัพย์ โดย INVX และ/หรือกรรมการ พนักงาน และลูกจ้างของ INVX ย่อมไม่ต้องรับผิดชอบต่อความเสียหายใดๆ ทั้งความเสียหายทางตรง ความเสียหายทางอ้อม ความเสียหายจากการผิดสัญญา หรือความเสียหายอันสืบเนื่อง อันเป็นผลมาจากการใช้หรือการซื้อถือครองหรือการขายข้อมูล ทั้งนี้ รวมถึงแต่ไม่จำกัดเพียงการสูญเสียผลกำไร นักลงทุนพึงใช้ข้อมูลในเอกสารฉบับนี้ประกอบข้อมูลและความเห็นอื่นๆ รวมถึงพิจารณาของตัวในการตัดสินใจลงทุน ข้อมูลในเอกสารฉบับนี้จัดทำขึ้นจากแหล่งข้อมูลที่ INVX เห็นว่าน่าเชื่อถือ โดย INVX ไม่รับรองถึงความถูกต้อง สมบูรณ์ และ/หรือ ครบถ้วนของข้อมูลดังกล่าว

การซื้อขายฟิวเจอร์สและออปชั่น (Futures and Options) มีความเสี่ยงสูงที่อาจก่อให้เกิดผลขาดทุนอย่างมีนัยสำคัญ จึงไม่เหมาะสำหรับบุคคลทุกกลุ่ม ทั้งนี้ ก่อนการตัดสินใจซื้อขายฟิวเจอร์สและออปชั่น ท่านควรพิจารณาถึงฐานะทางการเงิน วัตถุประสงค์ในการลงทุน ประสบการณ์ในการลงทุนของท่าน ตลอดจนความเสี่ยงที่ท่านสามารถยอมรับได้อย่างรอบคอบ เนื่องจากมีความเป็นไปได้ที่ท่านอาจสูญเสียเงินลงทุนมากกว่าเงินลงทุนเริ่มแรก ท่านควรพิจารณาถึงความเสี่ยงทั้งหมดที่อาจเกิดขึ้นจากการซื้อขายฟิวเจอร์สและออปชั่น และท่านควรตัดสินใจลงทุนด้วยตนเอง และ/หรือ ในกรณีที่มีข้อสงสัย ท่านควรขอคำแนะนำจากที่ปรึกษาทางการเงิน

เอกสารฉบับนี้จัดทำขึ้นเพื่อส่งให้เฉพาะบุคคลที่กำหนด (intended recipient) เท่านั้น และห้ามมิให้ผู้ใดนำข้อมูลในเอกสารฉบับนี้ไปทำซ้ำ ส่งต่อ เผยแพร่ ขาย จำหน่าย คัดลอก นำออกแสดง หรือนำไปแสวงหาประโยชน์ในเชิงพาณิชย์ ไม่ว่าด้วยวิธีการใด ๆ โดยมิได้รับอนุญาตเป็นลายลักษณ์อักษรจาก INVX เป็นการล่วงหน้า

©สงวนลิขสิทธิ์ 2565 บริษัทหลักทรัพย์ อินโนเวสต์ เอกซ์ จำกัด

CG Rating 2022 Companies with CG Rating

Companies with Excellent CG Scoring

AAV, ADVANC, AF, AH, AIRA, AJ, AKP, AKR, ALLA, ALT, AMA, AMARIN, AMATA, AMATAV, ANAN, AOT, AP, APURE, ARIP, ASP, ASW, AUCT, AWC, AYUD, BAFS, BAM;BANPU, BAY, BBIK, BBL, BCP, BCPG, BDMS, BEM, BEYOND, BGC, BGRIM, BIZ, BKI, BOL, BPP, BRR, BTS, BTW, BWG, CENTEL, CFRESH, CGH, CHEWA, CHO, CIMBT, CK, CKP, CM, CNT, COLOR, COM7, COMAN, COTTO, CPALL, CPF, CPI, CPN, CRC, CSS, DDD, DELTA, DEMCO, DOHOME, DRT, DTAC, DUSIT, EA, EASTW, ECF, ECL, EE, EGCO, EPG, ETC, ETE, FN, FNS, FPI, FPT, FSMART, FVC, GC, GEL, GFPT, GGC, GLAND, GLOBAL, GPI, GPSC, GRAMMY, GULF, GUNKUL, HANA, HARN, HENG, HMPRO, ICC, ICHI, III, ILINK, ILM, IND, INTUCH, IP, IRC, IRPC, ITTEL, IVL, JTS, JWD, K, KBANK, KCE, KEX, KGI, KKP, KSL, KTB, KTC, LALIN, LANNA, LHFG, LIT, LOXLEY, LPN, LRH, LST, MACO, MAJOR, MAKRO, MALEE, MBK, MC, MCOT, METCO, MFEC, MINT, MONO, MOONG, MSC, MST, MTC, MVP, NCL, NEP, NER, NKI, NOBLE, NSI, NVD, NYT, OISHI, OR, ORI, OSP, OTO, PAP, PCSGH, PDG, PDJ, PG, PHOL, PLANB, PLANET, PLAT, PORT, PPS, PR9, PREB, PRG, PRM, PSH, PSL, PTG, PTT, PTTEP, PTTGC, PYLON, Q-CON, QH, QTC, RATCH, RBF, RS, S, S&J, SAAM, SABINA, SAMART, SAMTEL, SAT, SC, SCB, SCC, SCCC, SCG, SCGP, SCM, SCN, SDC, SEAFCO, SEAOL, SE-ED, SELIC, SENA, SENAJ, SGF, SHR, SICT, SIRI, SIS, SITHAI, SMP, SNC, SONIC, SORKON, SPALI, SPI, SPRC, SPVI, SSC, SSSC, SST, STA, STGC;STGT, STI, SUN, SUSCO, SUTHA, SVI, SYMC, SYNTEC, TACC, TASCO;TCAP, TEAMG;TFMAMA, THANA, THANI, THCOM, THG;THIP, THRE, THREL, TIPCO, TISCO, TK, TKN, TKS, TKT, TMILL, TMT, TNDT, TNITY, TOA, TOP, TPBI, TQM, TRC, TRUE;TSC, TSR, TSTE, TSTH, TTA, TTB, TTCL, TTW, TU, TVDH, TVI, TVO, TWPC, U, UAC, UBIS, UPOIC, UV, VCOM, VGI, VIH, WACOAL, WAVE, WHA, WHAUP, WICE, WINNER, XPG, ZEN

Companies with Very Good CG Scoring

2S, 7UP, ABICO, ABM, ACE, ACG, ADB, ADD, AEONTS, AGE, AHC, AIE, AIT, ALUCON, AMANAH, AMR, APCO, APCS, AQUA, ARIN, ARROW, AS, ASAP, ASEFA, ASIA, ASIAN, ASIMAR, ASK, ASN, ATP30, B, BA, BC, BCH, BE8, BEC, SCAP, BH, BIG, BJC, BJCHI, BLA, BR, BRI, BROOK, BSM, BYD, CBG, CEN, CHARAN, CHAYO, CHG, CHOTI, CHOW, CI, CIG, CITY, CIVIL, CMC, CPL, CPW, CRANE, CRD, CSC, CSP, CV, CWT, DCC, DHOUSE, DITTO, DMT, DOD, DPAINT, DV8, EASON, EFORL, ERW, ESSO, ESTAR, FE, FLOYD, FORTH, FSS, FTE, GBX, GCAP, GENCO, GJS, GTB, GYT, HEMP, HPT, HTC, HUMAN, HYDRO, ICN, IFS, IIG, IMH, INET, INGRS, INSET, INSURE, IRCP, IT, ITD, J, JAS, JCK, JCHK, JMT, JR, KBS, KCAR, KIAT, KISS, KK, KOOL, KTIS, KUMWEL, KUN, KWC, KWM, L&E, LDC, LEO, LH, LHK, M, MATCH, MBAX, MEGA, META, MFC, MGT, MICRO, MILL, MITSIB, MK, MODERN*, MTI, NBC, NCAP, NCH, NDR, NETBAY, NEX, NINE, NATION, NNCL, NOVA, NPK, NRF, NTV, NUSA, NWR, OCC, OGC, ONEE, PACO, PATO, PB, PICO, PIMO, PIN, PJW, PL, PLE, PM, PMTA, PPP, PPPM, PRAPAT, PRECHA, PRIME, PRIN, PRINC, PROEN, PROS, PROUD, PSG, PSTC, PT, PTC, QLT, RCL, RICHY, RJH, ROJNA, RPC, RT, RWI, S11, SA, SABUY, SAK, SALEE, SAMCO, SANKO, SAPPE, SAWAD, SCI, SCP, SE, SECURE, SFLEX, SFP, SFT, SGP, SIAM, SINGER, SKE, SKN, SKR, SKY, SLP, SMART, SMD, SMIT, SMT, SNNP, SNP, SO, SPA, SPC, SPCG, SR, SRICHA, SSF, SSP, STANLY, STC, STPI, SUC, SVOA, SVT, SWC, SYNEX, TAE, TAKUNI, TCC, TCMC, TFG, TFI, TFM, TGH, TIDLOR, TIGER, TIPH, TITLE, TM, TMC, TMD, TMI, TNL, TNP, TNR, TOG, TPA, TPAC, TPCS, TPIPL, TPIPP, TPLAS, TPS, TQR, TRITN, TRT, TRU, TRV, TSE, TVT, TWP, UBE, UEC, UKEM, UMI, UOBKH, UP, UPF, UTP, VIBHA, VL, VPO, VRANDA, WGE, WIJK, WIN, WINMED, WORK, WP, XO, YUASA, ZIGA

Companies with Good CG Scoring

A, A5, AI, ALL, ALPHAX, AMC, APP, AQ, AU, B52, BEAUTY, BGT, BLAND, BM, BROCK, BSBM, BTNC, CAZ, CCP, CGD, CMAN, CMO, CMR;CPANEL, CPT, CSR, CTW, D, DCON, EKH, EMC, EP, EVER, F&D, FMT, GIFT, GLOCON, GLORY, GREEN, GSC, HL, HTECH, IHL, INOX, JAK, JMART, JSP;JUBILE, KASET, KCM, KWI, KYE, LEE, LPH, MATI, M-CHAI, MCS, MDX, MENA, MJD, MORE, MPIC, MUD, NC, NEWS, NFC, NSL, NV, PAF, PEACE, PF, PK, PPM, PRAKIT, PTL, RAM, ROCK, RP, RPH, RSP, SIMAT, SISB, SK, SOLAR, SPACK, SPG, SQ, STARK, STECH, SUPER, SVH, PTECH, TC;TCCC, TCJ, TEAM, THE, THMUI, TKC;TNH, TNPC, TOPP, TPCH, TPOLY, TRUBB, TTI, TYCN, UMS, UNIQ;UPA, UREKA, VARO, W, WFX, WPH, YGG

Corporate Governance Report

The material contained in this publication is for general information only and is not intended as advice on any of the matters discussed herein. Readers and others should perform their own independent analysis as to the accuracy or completeness or legality of such information. The Thai Institute of Directors, its officers, the authors and editor make no representation or warranty as to the accuracy, completeness or legality of any of the information contained herein. By accepting this document, each recipient agrees that the Thai Institute of Directors Association, its officers, the authors and editor shall not have any liability for any information contained in, or for any omission from, this publication.

The survey result is as of the date appearing in the Corporate Governance Report of Thai Listed Companies. As a result, the survey result may be changed after that date. InnovestX Securities Company Limited does not conform nor certify the accuracy of such survey result.

To recognize well performers, the list of companies attaining "Good", "Very Good" and "Excellent" levels of recognition (Not including listed companies qualified in the "no announcement of the results" clause from 1 January 2021 to 27 October 2022) is publicized.

* บริษัทหรือกรรมการหรือผู้บริหารของบริษัทที่มีส่วนดำเนินการกำกับดูแลกิจการ เช่น การกระทำผิดเกี่ยวกับหลักทรัพย์ การทุจริต คอร์รัปชัน เป็นต้น ซึ่งการให้ข้อมูล CGR ควรระมัดระวังข้อมูลที่เกี่ยวข้องประกอบด้วย

Anti-corruption Progress Indicator

Certified (ได้มาตรฐาน)

2S, 7UP, ADVANC, AF, AI, AIE, AIRA, AJ, AKP, AMA, AMANAH, AMATA, AMATAV, AP, APCS, AS, ASIAN, ASK, ASP, AWC, AYUD, B, BAFS, BAM, BANPU, BAY, BBL, BCH, BCP, BCPG, BE8, BEC, BEYOND, BGC, BGRIM, BKI, BLA, BPP, BROOK, BRR, BSBM, BTS, BWG, CEN, CENTEL, CFRESH, CGH, CHEWA, CHOTI, CHOW, CIG, CIMBT, CM, CMC, COM7, COTTO, CPALL, CPF, CPI, CPL, CPN, CRC, CSC, DCC, DELTA, DEMCO, DIMET, DRT, DUSIT, EA, EASTW, EGCO, EP, EPG, ERW, ESTAR, ETE, FE, FNS, FPI, FPT, FSMART, FSS, FTE, GBX, GC, GCAP, GEL, GFPT, GGC, GJS, GPI, GPSC, GSTEEL, GULF, GUNKUL, HANA, HARN, HEMP, HENG, HMPRO, HTC, ICC, ICHI, IFS, III, ILINK, INET, INSURE, INTUCH, IRC, IRPC, ITTEL, IVL, JKN, JR, K, KASET, KBANK, KBS, KCAR, KCE, KGEN, KGI, KKP, KSL, KTB, KTC, KWI, L&E, LANNA, LH, LHFG, LHK, LPN, LRH, M, MAJOR, MAKRO, MALEE, MATCH, MBAX, MBK, MC, MCOT, META, MFC, MFEC, MILL, MINT, MONO, MOONG, MSC, MST, MTC, MTI, NEP, NINE, NKI, NOBLE, NOK, NSI, NWR, OCC, OGC, ORI, PAP, PATO, PB, PCSGH, PDG, PDJ, PG, PHOL, PK, PL, PLANB, PLANET, PLAT, PM, PPP, PPPM, PPS, PR9, PREB, PRG, PRINC, PRM, PROS, PSH, PSL, PSTC, PT, PTG, PTT, PTTEP, PTTGC, PYLON, Q-CON, QH, QLT, QTC, RABBIT, RATCH, RML, RWI, S&J, SAAM, SABINA, SANGE, SAT, SC, SCB, SCC, SCCC, SCG, SCGP, SCM, SCN, SDC, SEAFCO, SEAOL, SE-ED, SELIC, SENA, SGP, SINGER, SIRI, SITHAI, SKR, SMIT, SMK, SMP, SNC, SNP, SORKON, SPACK, SPALI, SPC, SPI, SPRC, SRICHA, SSF, SSP, SSSC, SST, STA, STGT, STOWER, SUSCO, SVI, SYMC, SYNTEC, TAE, TAKUNI, TASCO, TCAP, TCMC, TFG, TFI, TFMAMA, TGH, THANI, THCOM, THIP, THRE, THREL, TIDLOR, TIPCO, TISCO, TKS, TKT, TMILL, TMT, TNITY, TNL, TNP, TNR, TOG, TOP, TOPP, TPA, TPCS, TPP, TRU, TSC, TSTE, TSTH, TTA, TTB, TTCL, TU, TVDH, TVI, TVO, TWPC, UBE, UBIS, UEC, UKEM, UOBKH, UPF, UV, VGI, VIH, WACOAL, WHA, WHAUP, WICE, WIJK, XO, YUASA, ZEN, ZIGA

Declared (ไม่มาตรฐาน)

AH, ALT, APCO, ASW, B52, CHG, CI, CPR, CPW, DDD, DHOUSE, DOHOME, ECF, EKH, ETC, EVER, FLOYD, GLOBAL, ILM, INOX, J, JMART, JMT, JTS, KEX, KUMWEL, LDC, MEGA, NCAP, NOVA, NRF, NUSA, OR, PIMO, PLE, RS, SAK, SIS, SSS, STECH, SUPER, SVT, TKN, TMD, TMI, TQM, TRT, TSI, VARO, VCOM, VIBHA, W, WIN

N/A

24CS, 3K-BAT, A, A5, AAI, AAV, ABM, ACAP, ACC, ACE, ACG, ADB, ADD, AEONTS, AFC, AGE, AHC, AIT, AJA, AKR, ALL, ALLA, ALPHAX, ALUCON, AMAR, AMARIN, AMC, AMR, ANAN, AOT, APEX, APP, APURE, AQ, AQUA, ARIN, ARIP, ARROW, ASAP, ASEFA, ASIA, ASIMAR, ASN, ATP30, AU, AUCT, AURA, BA, BBIK, BC, BCT, BDMS, BEAUTY, BEM, BGT, BH, BIG, BIOTEC, BIS, BIZ, BJC, BJCHI, BKD, BLAND, BLESS, BLISS, BM, BOL, BR, BRI, BROCK, BSM, BTG, BTNC, BTW, BUI, BVG, BYD, CAZ, CBG, CCET, CCP, CEYE, CGD, CH, CHARAN, CHASE, CHAYO, CHIC, CHO, CITY, CIVIL, CK, CKP, CMAN, CMO, CMR, CNT, COLOR, COMAN, CPANEL, CPH, CPT, CRANE, CRD, CSP, CSR, CSS, CTW, CV, CWT, D, DCON, DITTO, DMT, DOD, DPAINT, DTCENT, DTCI, DV8, EASON, ECL, EE, EFORL, EMC, ESSO, F&D, FANCY, FMT, FN, FORTH, FTI, FVC, GENCO, GIFT, GL, GLAND, GLOCON, GLORY, GRAMMY, GRAND, GREEN, GSC, GTB, GYT, HFT, HL, HPT, HTECH, HUMAN, HYDRO, ICN, IFEC, IHL, IIG, IMH, IND, INGRS, INSET, IP, IRCP, IT, ITC, ITD, ITNS, JAK, JAS, JCK, JCHK, JCT, JDF, JSP, JUBILE, KAMART, KC, KCC, KCM, KDH, KIAT, KISS, KJL, KK, KKC, KLINIQ, KOOL, KTIS, KTMS, KUN, KWC, KWM, KYE, LALIN, LEE, LEO, LIT, LOXLEY, LPH, LST, MACO, MANRIN, MASTER, MATI, MAX, M-CHAI, MCS, MDX, MEB, MENA, METCO, MGT, MICRO, MIDA, MITSIB, MJD, MK, ML, MODERN, MORE, MOSHI, MPIC, MTW, MUD, MVP, NATION, NC, NCH, NCL, NDR, NER, NETBAY, NEW, NEWS, NEX, NFN, NNCL, NPK, NSL, NTSC, NTV, NV, NVD, NYT, OHTL, OISHI, ONEE, OSP, OTO, PACE, PACO, PAF, PCC, PEACE, PERM, PF, PICO, PIN, PJW, PLUS, PMTA, POLAR, POLY, POMPUI, PORT, POST, PPM, PQS, PRAKIT, PRAPAT, PRECHA, PRI, PRIME, PRIN, PRO, PROEN, PROUD, PSG, PTC, PTECH, PTL, RAM, RBF, RCL, READY, RICHY, RJH, ROCK, ROH, ROJNA, RP, RPC, RPH, RSP, RT, S, S11, SA, SABUY, SAF, SAFARI, SALEE, SAM, SAMART, SAMCO, SAMTEL, SANKO, SAUCE, SAWAD, SAWANG, SCAP, SCI, SCP, SDC, SE, SEAFCO, SECURE, SENAJ, SFLEX, SFP, SFT, SGC, SGF, SHANG, SHR, SIAM, SICT, SIMAT, SISB, SJWD, SK, SKE, SKN, SKY, SLM, SLP, SM, SMART, SMD, SMT, SNNP, SO, SOLAR, SONIC, SPA, SPCG, SPG, SPVI, SQ, SR, SSC, STANLY, STARK, STC, STGC, STHAI, STI, STP, STPI, SUC, SUN, SUTHA, SVOA, SVR, SWC, SYNEX, TACC, TAPAC, TC, TCC, TCCC, TCJ, TCOAT, TEAM, TEAMG, TEGH, TEKA, TFM, TGE, TGPRO, TH, THAI, THANA, THE, THG, THL, THMUI, TIGER, TIPH, TITLE, TK, TLI, TM, TMC, TMW, TNDT, TNH, TNPC, TNQA, TPAC, TPCH, TPIPL, TPIPP, TPLAS, TPOLY, TPS, TQR, TR, TRC, TRITN, TRUBB, TRUE, TRV, TSE, TSF, TSR, TTI, TTT, TTW, TVT, TWP, TWZ, TYCN, UAC, UBA, UMI, UMS, UNIQ, UP, UPOIC, UREKA, UTP, UVAN, VL, VNG, VPO, VRANDA, WARRIX, WAVE, WFX, WGE, WINMED, WINNER, WORK, WORLD, WP, WPH, XPG, YGG, YONG

Explanations

Companies participating in Thailand's Private Sector Collective Action Coalition Against Corruption programme (Thai CAC) under Thai Institute of Directors (as of July 7, 2022) are categorised into: companies that have declared their intention to join CAC, and companies certified by CAC.