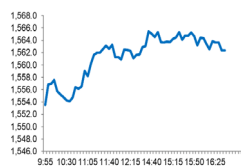


Market Comment

Saravut Tachochavalit, Analyst

TEL : +66 (2) 088-9754

EMAIL : Saravut.ta@rhbgroup.com



Up	293
Down	165
Unchanged	191

Open	1,553.11
High	1,566.26
Low	1,552.30
Closed	1,562.40
Chg.	+10.99
Chg.%	+0.71
Value (mn)	41,919.69
P/E (x)	18.67
P/BV (x)	1.52
Yield (%)	3.01
Market Cap (bn)	19,146.91

SET 50-100 – MAI – Futures Index

	Closed	Chg.	(%)
SET 50	947.28	7.47	0.79
SET 100	2,109.51	17.42	0.83
S50_Con	945.20	6.20	0.66
MAI Index	502.58	2.16	0.43

Trading Breakdown: Daily

(Bt,m)	Buy	Sell	Net
Institution	5,748.66	3,844.33	1,904.33
Proprietary	2,630.23	2,874.63	-244.40
Foreign	20,014.40	19,422.24	592.16
Local	13,526.41	15,778.50	-2,252.08

Trading Breakdown: Month to Date

(Bt,m)	Buy	Sell	Net
Institution	34,302.17	29,513.44	4,788.74
Proprietary	24,245.24	24,538.57	-293.33
Foreign	190,929.74	192,722.87	-1,793.12
Local	115,710.32	118,412.57	-2,702.27

World Markets Index

	Closed	Chg.	(%)
Dow Jones	34,212.12	145.79	0.43
NASDAQ	13,573.32	111.40	0.83
FTSE 100	7,594.78	24.09	0.32
Nikkei	33,018.65	584.65	1.80
Hang Seng	19,521.42	117.11	0.60

Foreign Exchange Rates

	Closed	Chg.	(%)
Baht (Onshore)	34.69	0.01	-0.04
Yen	140.11	-0.11	0.08
1Euro	1.08	0.00	-0.02

Commodities

	Closed	Chg.	(%)
Oil: Brent	74.00	-0.15	-0.20
Oil: Dubai	71.97	-0.27	-0.37
Oil: Nymex	69.42	2.30	3.43
Gold	1,945.17	1.43	0.07
Zinc	2,382.00	25.50	1.08
BDIY Index	1,056.00	1.00	0.09

Source: Bloomberg

ตลาดขึ้นขานรับเฟดคงอัตราดอกเบี้ยแล้ว

ตลาดหุ้นสหรัฐฯ ปิดบวก ดัชนี S&P500 และ Nasdaq ปิดที่ระดับสูงสุดในรอบ 14 เดือน หลังสหรัฐฯ เปิดเผยดัชนีราคาผู้บริโภค (CPI) ต่ำสุดในรอบ 2 ปี ทำให้ตลาดคาดว่าเฟดจะไม่ปรับขึ้นอัตราดอกเบี้ยในการประชุมในคืนนี้ ทำให้ DOW JONES, NASDAQ, S&P500 ปิด 0.43%, 0.83%, 0.69%

ตลาดหุ้นยุโรปปิดบวก, หลังสหรัฐฯ เปิดเผยข้อมูลเงินเฟ้อต่ำสุดในรอบ 2 ปี ส่งผลให้เฟดน่าจะคงอัตราดอกเบี้ย ทำให้ DAX, FTSE, CAC40, FTMIB ปิด 0.83%, 0.32%, 0.56%, 0.57%

สัญญาราคาน้ำมันดิบ WTI ส่งมอบเดือนก.ค. เพิ่มขึ้น 2.30 ดอลลาร์ปิดที่ 69.42 ดอลลาร์/บาร์เรล ส่วนสัญญาน้ำมันดิบ Brent ส่งมอบเดือนส.ค. เพิ่มขึ้น 2.45 ดอลลาร์ปิดที่ 74.29 ดอลลาร์/บาร์เรล แรงแหนงจากธนาคารกลางจีนประกาศปรับลดอัตราดอกเบี้ย reverse repurchase rate ระยะ 7 วัน ซึ่งเป็นอัตราดอกเบี้ยเงินกู้ระยะสั้นลง 0.10% สู่ระดับ 1.9% โดยเป็นการปรับลดดอกเบี้ยลงในรอบ 10 เดือน และสร้างเซอร์ไพรซ์ให้กับตลาดพอสมควร จีนมีเป้าหมายที่จะกระตุ้นให้เศรษฐกิจฟื้นตัว หลังมีสัญญาณที่เงินอาจจะเผชิญภาวะเงินฝืด นอกจากนี้มีรายงานว่า รัฐบาลจีนกำลังพิจารณาที่จะออกมาตรการกระตุ้นเศรษฐกิจเป็นวงกว้าง โดยมุ่งเน้นกระตุ้นการบริโภคภายในและมาตรการพลิกฟื้นภาคอสังหาริมทรัพย์

ตลาดหุ้นไทยวานนี้ปรับขึ้นสอดคล้องกับทิศทางตลาดหุ้นในภูมิภาค มีแรงซื้อหุ้นกลุ่มอิเล็กทรอนิกส์เข้ามาอย่างหนาแน่น DELTA, HANA, KCE ตาม sentiment ในเชิงบวกจากหุ้นกลุ่มเทคโนโลยีในสหรัฐฯ ที่ปรับตัวขึ้นยกแผง ในขณะที่ปัจจุบันยังคงมี fund flow จากต่างชาติไหลเข้าไปซื้อหุ้นไทย ในตลาดหุ้นญี่ปุ่น ได้ฟื้น และเกาหลีใต้ยังคงต่อเนื่องตามการฟื้นตัวของอุตสาหกรรมชิปที่เกี่ยวข้องกับ AI ซึ่งในส่วนของไทยจะไม่ได้ประโยชน์โดยตรง เนื่องจากอุตสาหกรรมอิเล็กทรอนิกส์ยังเป็นแบบดั้งเดิม และมีความเกี่ยวข้องกับรถยนต์ EV บ้าง ไทยได้แค่ อานิสงค์อุตสาหกรรมเกี่ยวเนื่องที่ฟื้นตัวตามอิเล็กทรอนิกส์โลก กลุ่มอิเล็กทรอนิกส์บ้านเรายังน่าจะเหมาะต่อการ trading มากกว่าที่จะซื้อลงทุนในช่วงนี้ เนื่องจากต้องรอผลประกอบการที่มีสัญญาณฟื้นตัวชัดเจนก่อน กอปรกับตลาดหุ้นในภูมิภาคส่วนใหญ่ปรับขึ้นขานรับมุมมองในเชิงบวกต่อตลาดหุ้นสหรัฐฯ ของโกลด์แมน แซคส์ที่คาดว่าดัชนี S&P500 จะปรับขึ้นแตะระดับ 4,500 จุดในช่วงสิ้นปี จากคาดการณ์เดิมที่ 4,000 จุด และแนวโน้มที่เฟดจะคงอัตราดอกเบี้ยในการประชุมเฟดคืนนี้ แต่ยังคงติดตามในส่วนของ Dot plot ในเดือนมิ.ย. เพื่อจับสัญญาณดอกเบี้ย

กระทรวงแรงงานสหรัฐฯ เปิดเผย ดัชนีราคาผู้บริโภคสหรัฐฯ ทั่วไป เพิ่มขึ้น 4.0 % YoY ในเดือนพ.ค. ต่ำสุดในรอบ 2 ปี และต่ำกว่าที่ตลาดคาดเล็กน้อย โดยลดลงจากระดับ 4.9% ในเดือนเม.ย. ส่วนดัชนีราคาผู้บริโภคพื้นฐาน (ไม่รวมพลังงานและอาหาร) ของสหรัฐฯ เพิ่มขึ้น 5.3% YoY ในเดือนพ.ค. สอดคล้องกับที่ตลาดคาด ลดลงจากระดับ 5.5% ในเดือนเม.ย. และเมื่อเทียบเป็นรายเดือน ดัชนี CPI พื้นฐาน เพิ่มขึ้น 0.4% ในเดือนพ.ค. สอดคล้องกับที่ตลาดคาด จากระดับ 0.4% ในเดือนเม.ย. ตลาดให้น้ำหนักเกือบ 100% ที่คาดว่าเฟดจะคงอัตราดอกเบี้ยไว้ที่ระดับ 5.00-5.25% เราเองมีความเป็นไปได้ที่เฟดจะคงอัตราดอกเบี้ยในการประชุมในคืนนี้ แต่ในส่วนของ Dot plot เดือนมิ.ย. มีแนวโน้มที่คณะกรรมการกำหนดนโยบายทางการเงินของเฟด (FOMC) บางส่วนอาจจะเปลี่ยนแปลงให้น้ำหนักของอัตราดอกเบี้ยเฟดเป็น 5.25-5.50% หรือถ้าเปลี่ยนจากระดับ 5.00-5.25% ก็คาดว่าจะเกิดการ sell of fact ได้ ระยะสั้น Dollar index จะอ่อนลง ค่าเงินในอาเซียนจะลุดแรงกดดันในการอ่อนค่าและไหลออก

แนวโน้มตลาดหุ้นไทยวันนี้คาดว่า ปรับขึ้น แต่เราแนะนำให้ขายทำกำไรบางส่วนเนื่องจากตลาดหุ้นส่วนใหญ่ได้ปรับขึ้น ขานรับแนวโน้มที่เฟดจะคงอัตราดอกเบี้ยในการประชุมคืนนี้แล้ว เราเอง Core CPI ของสหรัฐฯ เดือนพ.ค. ยังอยู่เหนือระดับ 5% เป็นความเสี่ยงที่เฟดจะยังไม่ส่งสัญญาณยุติการปรับขึ้นดอกเบี้ยอย่างเป็นทางการ แต่ระยะสั้นไทยน่าจะมีความกดดันจาก fund flow ไหลออกลดลง ระยะสั้นเราแนะนำซื้อเก็งกำไร PTTGC, CPALL, HANA, KCE

กลยุทธ์การลงทุน

Trading: SET ไม่ปิดต่ำกว่าระดับ 1,540 จุด แนะนำ "เก็งกำไรได้"

Technical Analyzer

Saravut Tachochavalit, Analyst
 TEL : +66 (2) 088 9999 Ext. 9754
 EMAIL : Saravut.ta@rhbgroup.com

SET Index

ดูดี

Figure 1 : SET Index daily chart



Source: RHB, Aspen

SET Index ปิดที่ 1,562.40 จุด 10.99 จุด มูลค่าการซื้อขาย 41,920 ล้านบาท เพิ่มขึ้นเมื่อเทียบกับปริมาณการซื้อขายวันก่อนหน้า โดยนักลงทุนต่างชาติซื้อสุทธิ 592 ล้านบาท และขายสุทธิ 99,830 ล้านบาท YTD

ระยะกลาง : SET Index อยู่ในช่วงปรับฐาน เดือนนี้ถ้ายังคงปิดต่ำกว่า 1,587 จุด ยังคงแนวโน้มปรับฐานต่อไป สำหรับทิศทางในไตรมาส 2/2566 คาดว่ากรอบของ SET จะอยู่ระหว่าง 1,460-1,630 จุด แนะนำ ซื้อเมื่ออ่อนตัว สัปดาห์นี้คาดว่าจะแกว่งในกรอบระหว่าง 1,520-1,570 จุด แนะนำ ลงซื้อ ขึ้นขาย

ระยะสั้น : SET Index ปิดบวก และปิดเหนือด่านสำคัญแถว ๆ 1,560 จุดได้แล้ว สั้น ๆ ไม่ต่ำกว่าแถว ๆ 1,540 จุด แนะนำ trading ต่อได้ หวังผลดีกลับได้แถว ๆ 1,573-1,580 จุด รับรู้กำไร

Saravut Tachochavalit, Analyst
 TEL : +66 (2) 088 9999 Ext. 9754
 EMAIL : Saravut.ta@rhbgroup.com

Trading Stocks

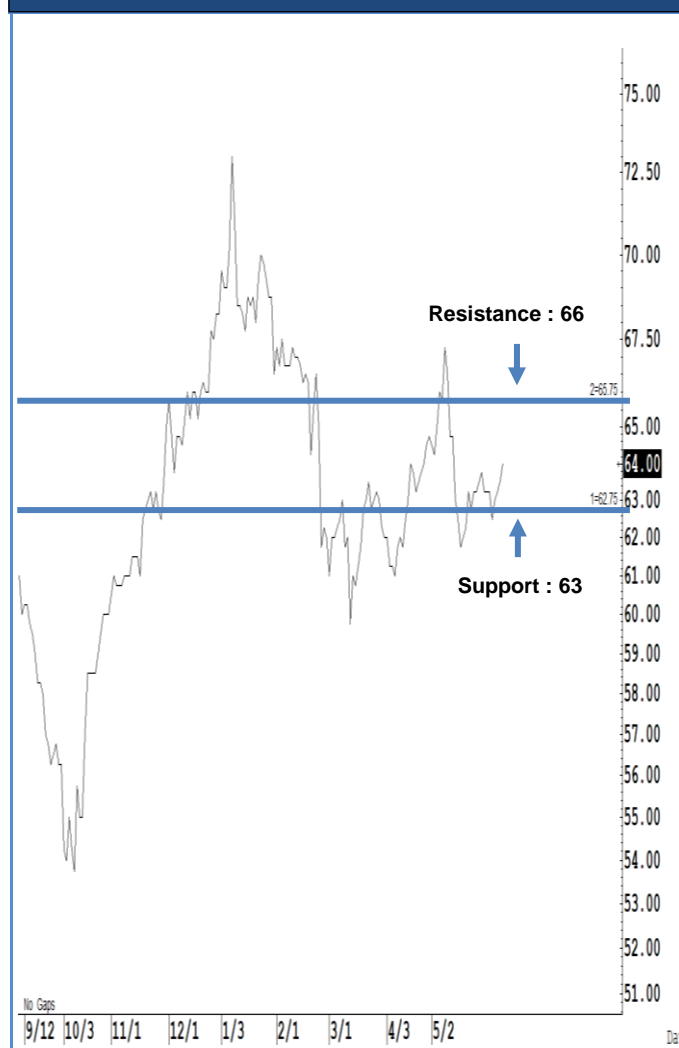
PTTGC



Source: RHB, Bloomberg

ระยะสั้นแกว่งในกรอบ sideways ระหว่าง 37.50-41.50 บาท แนะนำ ลงซื้อ ขึ้นขาย ในกรอบดังกล่าว ส่วนจุดตัดขาดทุนจะอยู่ที่ 37.25 บาท

CPALL



Source: RHB, Bloomberg

ระยะสั้นแกว่งในกรอบ sideways ระหว่าง 63-66 บาท แนะนำ ลงซื้อ ขึ้นขายในกรอบ ดังกล่าว ส่วนจุดตัดขาดทุนจะอยู่ที่ 62.75 บาท



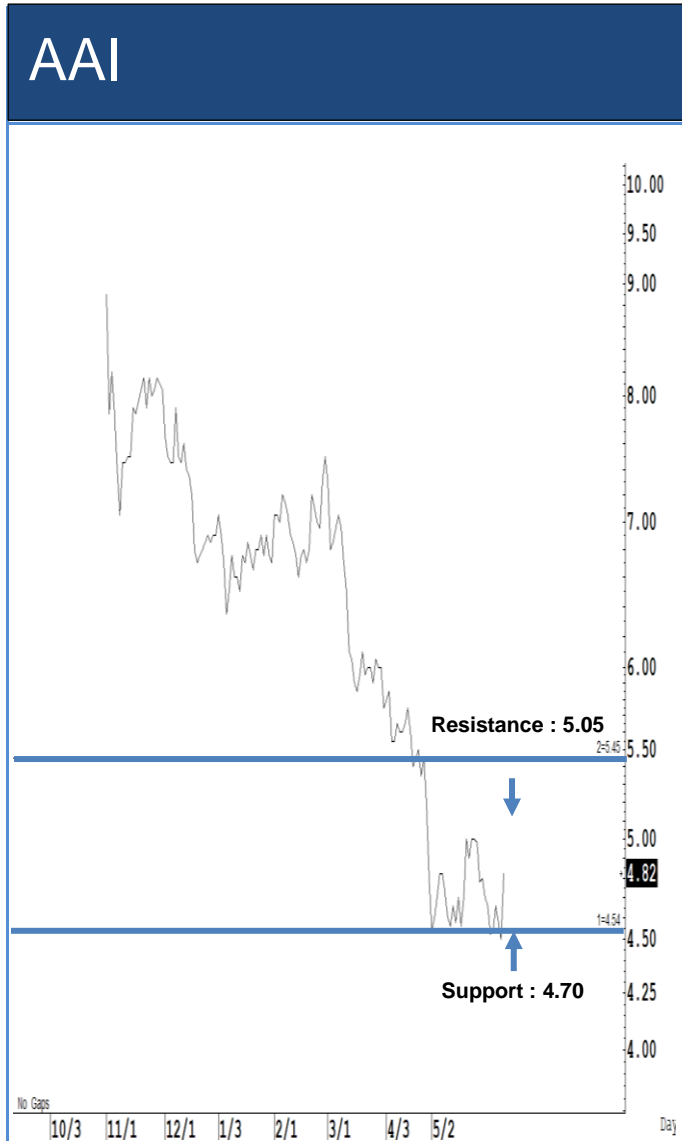
Source: RHB, Bloomberg

ระยะสั้นแกว่งในกรอบ **sideway** ระหว่าง 46.50-50.50 บาท แนะนำ ลงซื้อ ขึ้นขาย ในกรอบดังกล่าว ส่วนจุดตัดขาดทุนจะอยู่ที่ 46.25 บาท



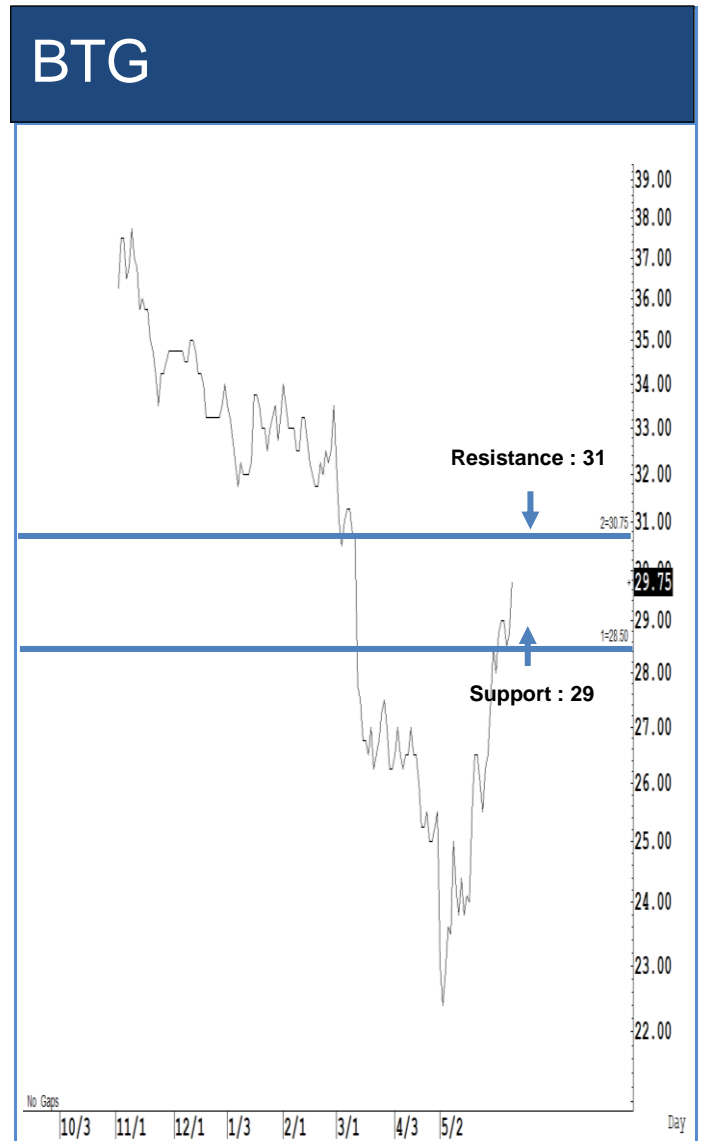
Source: RHB, Bloomberg

ระยะสั้นแกว่งในกรอบ **sideway** ระหว่าง 40-43.50 บาท แนะนำ ลงซื้อ ขึ้นขายใน กรอบดังกล่าว ส่วนจุดตัดขาดทุนจะอยู่ที่ 39.75 บาท



Source: RHB, Bloomberg

ระยะสั้นแกว่งในกรอบ **sideway** ระหว่าง 4.70-5.05 บาท แนะนำ ลงซื้อ ขึ้นขายในกรอบดังกล่าว ส่วนจุดตัดขาดทุนจะอยู่ที่ 4.68 บาท



Source: RHB, Bloomberg

ระยะสั้นแกว่งในกรอบ **sideway** ระหว่าง 29-31 บาท แนะนำ ลงซื้อ ขึ้นขายใน6กรอบดังกล่าว ส่วนจุดตัดขาดทุนจะอยู่ที่ 28.75 บาท

Key Stock News (ที่มา: ข่าวหุ้น)

BA กำไรทะยานทั้งปี ดอกเพิ่มอู่ตะเภา Q1/67 ขยายรันเวย์ 'ตราด' รับจีน เป้าราคาสูงสุด 20 บาท

ผู้พิมพ์ศั บั๊กบอสการบินกรุงเทพ มั่นใจกำไรปีนี้ทะยานทุกไตรมาส จากอัตราค่าตัวพุ่ง ต้นทุนลดขยับหลังปรับโครงสร้างองค์กร ใช้เครื่องบินแค่ 20 ลำ จากเดิม 40 ลำ ค่าสุดท้ายของไฟล์ต Q3 ล่วงหน้าเข้ามาแล้วกว่า 40% พร้อมขยายสนามบิน ตราด รองรับนักท่องเที่ยวจีน เริ่มก่อสร้างปลายปีนี้ ส่วนสนามบินอู่ตะเภาและเมืองการบินภาคตะวันออก ดอกเสถียรเพิ่มขึ้นปี 67 พร้อมเดินหน้านำเข้าตลาดหุ้น ด้าน ฟินันเซีย ให้ราคาเป้าหมาย BA สูงสุด 20 บาท

JASIF ชิ่ง 7 บาท บันผล 23 สต. กัลฟ์พาดกัถหุ้นใหญ่อันดับ 2

กองทุนรวมโครงสร้างพื้นฐานบรอดแบนด์อินเทอร์เน็ต จัสมิน (JASIF) ราคาขึ้นแข็งระหว่าง 6.95-7 บาท จับตาไตรมาส 3/66 บันผลอีก 0.23 บาทต่อหน่วยลงทุน โบรกฯ เหยราคาสะท้อนปัจจัยลบไปหมดแล้ว ด้านบมจ.กัลฟ์ เอ็นเนอร์จี (GULF) ย่องเข้าถือ 4.25% ใน JASIF ส่งผลถือหุ้นใหญ่อันดับ 2 ทันที

'บักป๊อ' โยนรัฐบาลใหม่ เคลียร์หนี้สายสีเขียว BTS

อนุพงษ์ โยนเผือกร้อนหนี้สายสีเขียวส่วนต่อขยาย ก่อนแรก 2 หมื่นล้านบาท ให้รัฐบาลใหม่สานปัญหาแทน อ้างไม่สามารถทำได้ตอนนี้เพราะติดระเบียบกต. ด้านบีทีเอสพร้อมเปิดบริการรถไฟฟ้าสายสีเขียวอย่างเป็นทางการ 3 ก.ค.นี้ เริ่มรับรายได้ค่าโดยสาร และรับเงินอุดหนุนค่าก่อสร้างจากรัฐที่ 2.5 พันล้านบาทต่อปี ด้านบมจ.กรุงศรี มองบวกต่อหุ้น BTS หากรัฐจ่ายหนี้ ต้นมูลค่าหุ้นเพิ่ม 1.44 บาทต่อหุ้น

NOBLE จ่อบันทึก กำไรพิเศษ 500 ล.

โนเบิล จ่อบันทึกกำไรพิเศษ 400-500 ล้านบาท จากการขายหุ้น 2 บริษัท คุคต สตูดิโอ อีลเอนซ์-ระฆะวง 9 อีลเอนซ์ ให้ PROUD ในงบไตรมาส 3/66 ฟาก PROUD ลั่นคืนเงินหุ้นรายได้ 5 ปี พุ่ง 1 หมื่นล้านบาท ซึ่งผู้ถือหุ้นอนุมัติเพิ่มทุน RO มูลค่า 624 ล้านบาท ในวันที่ 29 มิถุนายน 66

NER ส่งอีกผลงาน Q2 โต ดูนออดเดอร์ยาวถึงสิ้นปี

NER คาดผลงานไตรมาส 2/66 โต รับแรงหนุนยอดขาย-ราคาขายเพิ่ม ดันอัตรากำไรสูงขึ้น ไซวออดเดอร์ล่วงหน้ายาวถึงไตรมาส 4/66 รับผลจากผู้ผลิต EV ย้ายฐานผลิตเข้าไทย หนุนผลงานปีนี้เข้าเป้าหมายยอดขายโต 5 แสนตัน และรายได้พุ่ง 3 หมื่นล้านบาท ส่วนธุรกิจแผ่นปูรองนอนปลัสต์ว ์ปรับโครงสร้างธุรกิจใหม่บุกตลาดไทย-ญี่ปุ่น-เยอรมนี

D กวาร์ันตีรายได้ปีนี้ตามนัดโต 20% เดินหน้าขยายตลาดลูกค้าต่างชาติ 'จีน-อาหรับ' เพิ่มขึ้น

เดนทัล คอร์ปอเรชั่น มั่นใจรายได้ปีนี้ตามนัดโต 20% อาศัยส่งนักท่องเที่ยวคึกคัก หนุนลูกค้าต่างชาติใช้บริการทันตกรรมมากขึ้น พร้อมลุยขยายตลาดลูกค้าต่างชาติ จีน-อาหรับ ส่วนผลงานไตรมาส 2 คาดชะลอตัวรับโควิดขึ้น

CPF ชับเคลื่อนเป้าหมาย การผลิตและบริโภคยั่งยืน จัดการลดสูญเสียอาหาร

ซีพีเอฟ ยกระดับกระบวนการผลิตตลอดห่วงโซ่คุณค่า พัฒนาประสิทธิภาพการจัดการการสูญเสียอาหาร โดยยึดหลักเศรษฐกิจหมุนเวียน เดินหน้าลดปริมาณขยะอาหารและสนับสนุนการนำอาหารส่วนเกินไปใช้ประโยชน์

BSM ปี 67 เทิร์นอวอร์ดพลิกกำไร ตั้งเป้ารายได้รวมพุ่ง 800 ล้าน

BSM ลั่นปีหน้าเทิร์นอวอร์ดพลิกกำไร และตั้งเป้ารายได้พุ่ง 800 ล้านบาท ส่วนปีนี้คาดการณ์ได้ 600-700 ล้านบาท และมั่นใจจุดคุ้มทุน หลังรุกธุรกิจจำหน่ายวัสดุก่อสร้าง-ระบายสติกคอนกรีตฯ มูลค่ารวม 350 ล้านบาท ล่าสุดจับมือ แซง-โกแบ็ง เปิด Saint-Gobain Center คาดยอดขายปีนี้อยู่ที่ 30 ล้านบาท และเป็นหน้ายอดขายพุ่ง 60-70 ล้านบาท

RBF ขยายฐานอินเดีย ปูทางเจาะตลาดตะวันออกกลาง

นับตั้งแต่ต้นเดือน มิ.ย. 2566 เป็นต้นมา ราคาหุ้นบริษัท อาร์ แอนด์ บี ฟู้ดส์พพลาย จำกัด (มหาชน) หรือ RBF มีการปรับตัวขึ้นมาเกือบ 20% มาเย็นเหนือระดับ 12 บาท หลังปรับต่ำกว่าระดับ 10 บาท ช่วงปลายเดือน พ.ค. หลังจากนักลงทุนทยอยเข้าเก็บสะสม ชานรับแนวโน้มรายได้และกำไรเติบโตอย่างต่อเนื่อง!!

'วัน ออร์จีน' ยื่นไฟล์งเข้า SET เสนอขายไอพีโอ 702.80 ล้านหุ้น

วัน ออร์จีน หรือ ONEO ในเครือ ORI ยื่นไฟล์งต่อ ก.ล.ต. เพื่อเข้าจดทะเบียนใน SET พร้อมเสนอขายหุ้น IPO จำนวนไม่เกิน 702.80 ล้านหุ้น หวังระดมทุนขยายกิจการต่อเนื่อง

BAFS ส่งสัญญาณปีนี้พลิกกำไร ยอดเติมน้ำมันอากาศยานพุ่ง-ลุยต่อตะวันออก

BAFS สัญญาณดีปีนี้พลิกเป็นกำไร มั่นใจยอดเติมน้ำมันอากาศยานโตตามเป้า 4,200 ล้านลิตร มาจากช่วงครึ่งหลังปีไฮซีซั่นท่องเที่ยว กระตุ้นเที่ยวบินพุ่ง 4 เท่า เตรียมแผนก่อสร้างเชื่อมท่อนส่งน้ำมันภาคตะวันออก สระบุรี-อ่างทอง มูลค่า 1,200 พันล้านบาท คาดเจรจาแทปไลน์จบภายใน 2 เดือน

OR รุกเปิดตัวแคมเปญ ภาพยนตร์โฆษณาใหม่ ร่วมสร้างโอกาสเติบโต

OR เปิดตัวแคมเปญโฆษณาชุด Real RISE of Opportunity ร่วมสร้างโอกาสเพื่อทุกการเติบโตอย่างแท้จริง ตอกย้ำวิสัยทัศน์ และแนวทางการสร้างอนาคตขององค์กรผ่านเป้าหมายการพัฒนาที่ยั่งยืน

หุ้นกลุ่มขึ้นสวนอิเล็กทรอนิกส์ เค็ง ครึ่งปีหลังฟื้นตัว เชียร์ซื้อ HANA เป้า 49 บ.

หุ้นกลุ่มขึ้นสวนอิเล็กทรอนิกส์ DELTA-KCE-HANA ปรับตัวขึ้น มองเล่นตามบรรยากาศการลงทุนในต่างประเทศ ลุ้นครึ่งปีหลังฟื้นตัวขึ้น เชียร์ซื้อ HANA ราคาเป้าหมาย 49 บาท

AIT แจง SABUY-TKS ขอจัดประชุม 2 วาระ 'เพิ่มบอร์ด-จัดซื้อจัดจ้าง'

AIT ที่แจ้งกรณี SABUY และ TKS ขอให้จัดประชุมวิสามัญผู้ถือหุ้น ซึ่งประเด็นการแต่งตั้งกรรมการเพิ่ม และการตรวจสอบการจัดซื้อจัดจ้าง พิจารณากำหนดวาระประชุมภายใน 45 วัน

BBIK ลุ้นปีนี้กำไร 304 ล้านพุ่ง 117% คาดครึ่งหลังสร้างผลตอบแทนให้นักลงทุนสูง

โบรกฯ คาดปีนี้กำไร BBIK โตเท่าตัว 304 ล้านบาท เพิ่มขึ้น 117% มองระยะยาวยังแข็งแกร่ง เชื่อครึ่งหลังเป็นจังหวะที่ดีที่จะเข้าลงทุน ซึ่งให้ผลตอบแทนสูง พร้อมแนะนำ ชื่อราคาเป้าหมาย 140 บาท/หุ้น

ดีแทคผนึกพันธมิตรฯ ผู้ให้บริการทีวีรับส่ง ประกันรถยนต์ไฟฟ้า

ดีแทค ดีซีอาร์เอ็น ร่วมมือกับ ชันเดย์ อินส์ อินซัวร์เทค ให้บริการ ดีซีอาร์เอ็น ประกันรถยนต์ไฟฟ้า ชั้น 1 ร่วมผลักดันระบบนิเวศดิจิทัลรถยนต์ไฟฟ้าไทย

เงินหุ้นดอกเบี้ยหลังสก.แล้ว UBS คาดนโยบายผ่อนคลายเป็นหนุ่นสภาพคล่อง

ธนาคารกลางจีน (PBOC) ปรับลดอัตราดอกเบี้ยนโยบายหลักในวันอังคาร (13 มิ.ย.) เนื่องจากแบงก์ชาติจีนต้องการจัดการกับข้อมูลตัวเลขเศรษฐกิจที่นำผิดหวัง หลังจากการกลับมาเปิดประเทศหลังโควิด-19 ซึ่งได้รับแรงขับเคลื่อนที่ไม่ดีนัก

กต.รับรอง 330 ส.ส.แล้ว คาดครบ 95% สัปดาห์หน้า หุ้นวิ่งขานรับ

คณะกรรมการการเลือกตั้ง (กกต.) ทยอยรับรองผลส.ส.เขต 330 คนเรียบร้อยแล้ว คาดครบ 95% ภายในสัปดาห์หน้า หุ้นวิ่งขานรับ โบรกฯ ซึ่งเป็นข่าวดีต่อตลาด นักลงทุนรอผลการรับรอง-จัดตั้งรัฐบาลได้เร็ว กลยุทธ์ลงทุนแนะ เก็งกำไร กลุ่ม โจ๊กกลิ่นฯ, คำปลีก, ธนาคาร, ไฟแนนซ์, นิคมอุตสาหกรรม

ก.ล.ต.สั่ง STARK ขึ้นแจ้งข้อพิพาท LEONI ยื่นฟ้องกว่า 2.2 หมื่นล้าน

สำนักงานคณะกรรมการกำกับหลักทรัพย์และตลาดหลักทรัพย์ (ก.ล.ต.) สั่งการให้บริษัท สตาร์ค คอร์ปอเรชั่น จำกัด (มหาชน) หรือ STARK ขึ้นแจ้งข้อเท็จจริงและนำเสนอเอกสารหลักฐานที่เกี่ยวข้องกับกรณี LEONI AG และ LEONI Bordnetz-Systeme GmbH ได้ยื่นเสนอข้อพิพาทเกี่ยวกับการที่ STARK ใช้สิทธิพิทักษ์สัญญาซื้อขายหุ้น LEONI Kabel GmbH และ LEONISCHE Holding Inc ต่อสถาบันอนุญาโตตุลาการแห่งประเทศไทยเมื่อ ก.ล.ต.ภายใน 7 วัน นับตั้งแต่วันที่ 13 มิถุนายน 2566 และให้เปิดเผยข้อมูลผ่านระบบสารสนเทศของตลาดหลักทรัพย์แห่งประเทศไทยด้วย

ลูนไฟลว์หันหัวเรือ ซื้อสินทรัพย์ไทย หลังจบประชุมคป.

แบงก์กรุงไทย (KTB) มั่นใจฟื้นตัวลูนไฟลว์จ่อกลับเข้าซื้อสินทรัพย์ไทยเพิ่มขึ้น จากก่อนหน้าขายสินทรัพย์ไทยต่อเนื่อง หลังรู้ผลการประชุมของธนาคารกลางหลักเรียบร้อยแล้ว ส่วนเงินบาทยังแกว่งตัว sideway ในกรอบเดิม ผู้เดินในตลาดรอดูผลการประชุมธนาคารกลางหลักเช่นกัน

ไฟ 10 หุ้นตัวดีบั้นกำไรมา MAKRO-TRUE-BEM นำทีม

บล.โกลบลิค (GBS) จัด 10 หุ้นเด่นเข้า FTSE SET Index สร้างกำไรพอร์ต ได้แก่ MAKRO, TRUE, BEM, BTG, DIF, ITC, SAPPE, SISB, SNNP, SCAP หุ้นไทยยังไซด์เวย์ จับตากรองมติของเฟด และความไม่แน่นอนของประเด็นการเมืองในประเทศ กรอบดัชนี 1,520-1,570 จุด

SCB เริ่มแล้วขายหุ้นกู้ 4 หมื่นล. ลือตแรกดีแต่ขายรายใหญ่ถึงวันที่ 15 มิ.ย.

บมจ.เอสซีบี เอกซ์ (SCB) เริ่มแล้วเปิดจองซื้อหุ้นกู้วงเงินรวม 40,000 ล้านบาท อายุ 1-10 ปี 6 ชุด อัตราดอกเบี้ย 2.61-3.71% รอบแรกประเมินขายชุดที่ 2-6 ให้นักลงทุนรายใหญ่-สถาบันจองซื้อ 12-15 มิ.ย. 66 ชุดที่ 1 เปิดให้นักลงทุนทั่วไปจองซื้อ 21-29 มิ.ย. 66 ชุด อันดับความน่าเชื่อถือสูงสุดของบริษัทเอกชนในระดับ AA+(tha)

ข้อมูลธุรกรรมขายชอร์ต (Short Sales)

	Symbol (13 Jun'23)	Volume (Shares)	Value (Baht)	% Short Sale Volume Comparing with Main Board	% Short Sale Value Comparing with Main Board
1	PTT	3,979,200	125,344,800.00	14.97	14.97
2	GULF	2,576,900	120,032,475.00	11.46	11.42
3	CPALL	1,466,100	93,479,500.00	9.54	9.53
4	AOT	1,202,700	86,731,675.00	9.41	9.41
5	PTTGC	2,231,500	84,704,925.00	11.15	11.09
6	IVL-R	2,389,200	81,895,100.00	7.25	7.26
7	GULF-R	1,751,100	81,871,125.00	7.79	7.79
8	BBL	454,500	74,291,900.00	8.1	8.09
9	HANA-R	1,319,000	62,815,100.00	9.53	9.52
10	PTTEP	420,600	62,749,300.00	5.4	5.35
11	CBG-R	910,900	61,459,400.00	11.39	11.38
12	PTTGC-R	1,495,700	56,983,950.00	7.47	7.46
13	ADVANC	253,800	55,077,600.00	7.02	7.02
14	IVL	1,569,200	53,604,475.00	4.76	4.75
15	GPSC-R	880,100	53,323,700.00	11.49	11.49
16	PTTEP-R	350,600	52,542,150.00	4.5	4.48
17	CRC-R	1,252,300	51,342,175.00	12.26	12.26
18	LH	5,690,400	48,402,710.00	10.34	10.34
19	KBANK	363,400	48,100,500.00	4.25	4.25
20	DELTA-R	465,700	47,363,150.00	3.19	3.19
21	BANPU-R	4,903,400	42,655,680.00	10.22	10.22
22	AWC-R	8,028,800	41,881,525.00	17.64	17.62
23	SCC-R	120,500	40,246,400.00	9.34	9.34
24	CPALL-R	629,400	40,135,000.00	4.1	4.09
25	AOT-R	554,500	39,975,550.00	4.34	4.34
26	MTC-R	911,200	37,994,250.00	12.96	12.94
27	TIDLOR-R	1,395,800	37,932,275.00	13.07	13.08
28	BCH-R	2,060,100	37,639,530.00	13.08	13.02
29	ADVANC-R	171,500	37,218,200.00	4.75	4.74
30	BDMS	1,272,800	36,911,200.00	4.93	4.94
31	GLOBAL-R	2,032,600	35,905,270.00	18.93	18.96
32	TRUE	5,100,700	35,329,330.00	13.03	13.07
33	BTS-R	4,476,200	33,887,535.00	17.05	17.04
34	CPF-R	1,553,700	33,540,390.00	10.9	10.91
35	HANA	690,800	32,846,500.00	4.99	4.98
36	INTUCH-R	433,200	31,358,750.00	5.05	5.05
37	TOP	685,000	31,071,100.00	5.8	5.77
38	CENTEL-R	597,300	30,027,125.00	18.32	18.31
39	MTC	647,000	26,948,975.00	9.2	9.18
40	BANPU	2,977,300	25,929,640.00	6.21	6.21
41	SAWAD	467,600	25,633,225.00	9.58	9.58
42	SCC	72,800	24,312,800.00	5.64	5.64
43	BH	102,600	24,054,100.00	5.98	5.98
44	GPSC	389,800	23,575,575.00	5.09	5.08
45	BH-R	99,200	23,213,200.00	5.79	5.77
46	TLI	1,759,200	22,732,470.00	15.81	15.79

Source: SETSMART

ข้อมูลแบบรายงานการเปลี่ยนแปลงการถือหลักทรัพย์และสัญญาซื้อขายล่วงหน้าของผู้บริหาร (แบบ 59)

ชื่อบริษัท	ชื่อผู้บริหาร	ประเภทหลักทรัพย์	วันที่ได้มา/ จำหน่าย	จำนวน	ราคา	วิธีการได้มา/ จำหน่าย
KKP	นาย สุพล วัฒนเวคิน	หุ้นสามัญ	09/06/2566	50,000	62	ซื้อ
KKP	นาย สุพล วัฒนเวคิน	หุ้นสามัญ	12/06/2566	150,000	61.5	ซื้อ
K	นาย ชยวัฒน์ พิเศษสิทธิ์	หุ้นสามัญ	12/06/2566	500,000	1.02	ซื้อ
SICT	นาย มานพ ธรรมศิริอนันต์	หุ้นสามัญ	07/06/2566	500,000	9.29	ขาย
SICT	นาย มานพ ธรรมศิริอนันต์	หุ้นสามัญ	09/06/2566	352,000	9.4	ขาย
TKS	นาย ภาคภูมิ ภูอุดม	หุ้นสามัญ	12/06/2566	50,000	9.25	ซื้อ
TEAM	นาย อวิรุทธ์ คงเจริญ	หุ้นสามัญ	08/06/2566	5,000	5.9	ซื้อ
PRIN	นาย ปริญญ์ โกวิทจินดาชัย	หุ้นสามัญ	12/06/2566	10,000	2.58	ซื้อ
PROEN	นาย วิศรุต มานูญพล	หุ้นสามัญ	12/06/2566	25,000	5.1	ซื้อ
PEACE	นาย พิสิฐ ปัญญคุณภรณ์	หุ้นสามัญ	13/06/2566	10,000	4.08	ซื้อ
PEACE	นาย พิสิฐ ปัญญคุณภรณ์	หุ้นสามัญ	13/06/2566	10,000	4.08	ซื้อ
PEACE	นาย วิฑูร งามบุญอนันต์	หุ้นสามัญ	12/06/2566	11,700	4.1	ซื้อ
PRAPAT	นาย สมเกียรติ จิตรวุฒิชัย	หุ้นสามัญ	09/06/2566	100,000	2.72	ขาย
MTW	นางสาว ลัดดา คำราช	หุ้นสามัญ	12/06/2566	288,800	3.83	ซื้อ
MJD	นางสาว เพชรลดา พูลวรลักษณ์	หุ้นสามัญ	12/06/2566	123,800	1.49	ซื้อ
VIBHA	นางสาว ฤกษ์จี กาญจนพิทักษ์	หุ้นสามัญ	12/06/2566	2,610,833	-	รับโอน
SCN	นาย ธัญชาติ กิจพิพิธ	ใบแสดงสิทธิที่จะซื้อหุ้นที่ โอนเปลี่ยนมือได้	12/06/2566	140,000	0.19	ขาย
STI	นาย สมเกียรติ ศิลพัฒน์วงศ์	หุ้นสามัญ	09/06/2566	10,000	4.96	ขาย
SABUY	นาย วรานนท์ คงปฏิมากร	ใบสำคัญแสดงสิทธิที่จะ ซื้อหุ้น	12/06/2566	100,000	5.85	ขาย
SABUY	นาย วรานนท์ คงปฏิมากร	ใบสำคัญแสดงสิทธิที่จะ ซื้อหุ้น	12/06/2566	100,000	5.8	ขาย
HTC	นางสาว นพรัตน์ อมรชัยศักดิ์ดา	หุ้นสามัญ	12/06/2566	6,500	38.5	ซื้อ
HTC	นางสาว ศรัญลักษณ์ เทพวาริ นทร์	หุ้นสามัญ	17/05/2566	30,000	38	ขาย
ITNS	นาย ศรัณย์ สุภักศรัณย์	หุ้นสามัญ	09/06/2566	100,000	3.5	ซื้อ
ITNS	นาย ศรัณย์ สุภักศรัณย์	หุ้นสามัญ	12/06/2566	200,900	3.48	ซื้อ
ITNS	นาย ศรัณย์ สุภักศรัณย์	หุ้นสามัญ	13/06/2566	99,100	3.47	ซื้อ
ICN	นาย มนชัย มณีไพโรจน์	หุ้นสามัญ	07/06/2566	30,000	2.94	ซื้อ
EKH	นาย สุทธิพงศ์ ตั้งศักดิ์พงษ์	หุ้นสามัญ	12/06/2566	10,800	7.95	ซื้อ
AS	พันตำรวจเอก ญาณพล ยั่งยืน	หุ้นสามัญ	12/06/2566	30,000	13.6	ขาย

Source: www.sec.or.th

**แบบรายงานการได้มาหรือจำหน่ายหลักทรัพย์ของกิจการ (แบบ 246-2)
(Corporate Share Trade)**

หลักทรัพย์	ชื่อผู้ได้มา/ จำหน่าย	วิธีการ	ประเภท หลักทรัพย์	% ก่อน ได้มา/ จำหน่าย	% ได้มา/ จำหน่าย	% หลัง ได้มา/ จำหน่าย	วันที่ได้มา/ จำหน่าย	% ก่อน ได้มา/ จำหน่าย (กลุ่ม)	% ได้มา/ จำหน่าย (กลุ่ม)	% หลัง ได้มา/ จำหน่าย (กลุ่ม)
ASIAN	บริษัท หลักทรัพย์ จัดการกองทุนกรุงศรี จำกัด	จำหน่าย	หุ้น	5.0307	0.0399	4.9908	12/06/2566	5.0307	0.0399	4.9908

Source: www.sec.or.th

กำหนดการประชุมคณะกรรมการนโยบายการเงิน (กนง.) ประจำปี 2566

ครั้งที่	วันแถลงผลการประชุม กนง.
1	พุธที่ 25 ม.ค.2566 (ปรับขึ้นดอกเบี้ย 0.25% ต่อปี จาก 1.25% เป็น 1.50% ต่อปี)
2	พุธที่ 29 มี.ค.2566 (ปรับขึ้นดอกเบี้ย 0.25% ต่อปี จาก 1.50% เป็น 1.75% ต่อปี)
3	พุธที่ 31 พ.ค.2566 (ปรับขึ้นดอกเบี้ย 0.25% ต่อปี จาก 1.75% เป็น 2.00% ต่อปี)
4	พุธที่ 2 ส.ค.2566
5	พุธที่ 27 ก.ย.2566
6	พุธที่ 29 พ.ย.2566

ที่มา : ธนาคารแห่งประเทศไทย

ข้อมูลต่างชาติซื้อขาย NVDR

(ณ วันที่ 13 มิถุนายน 66)

NVDR TOP 5 BUY

ชื่อหลักทรัพย์	ซื้อ (ล้านบาท)	ขาย (ล้านบาท)	รวม (ล้านบาท)	สุทธิ (ล้านบาท)	มูลค่าการซื้อขายทั้งหมด (ล้านบาท)	สัดส่วนการซื้อขาย ผ่าน NVDR (%)
DELTA	713.33	194.27	907.6	519.06	1,487.75	30.5
SCB	373.85	155.04	528.89	218.8	1,461.12	18.1
CPALL	473.43	284.96	758.39	188.46	994.36	38.13
BBL	291.17	115.54	406.71	175.63	918.16	22.15
PTTEP	474.2	365.5	839.7	108.71	1,171.99	35.82

NVDR TOP 5 SELL

ชื่อหลักทรัพย์	ซื้อ (ล้านบาท)	ขาย (ล้านบาท)	รวม (ล้านบาท)	สุทธิ (ล้านบาท)	มูลค่าการซื้อขายทั้งหมด (ล้านบาท)	สัดส่วนการซื้อขาย ผ่าน NVDR (%)
KBANK	263.15	527.03	790.18	-263.9	1,131.83	34.91
IVL	258.58	467.73	726.31	-209.2	1,127.44	32.21
CBG	81.51	241.01	322.52	-159.5	540.28	29.85
LH	91.14	210.94	302.08	-119.8	468.27	32.26
TOP	92.26	199.03	291.3	-106.8	538.64	27.04

Source: www.settrade.com

หลักทรัพย์ที่เข้าข่ายมาตรการกำกับการซื้อขาย (Cash Balance)

(ณ วันที่ 14 มิถุนายน 66)

ระดับ 1: ห้ามคำนวณวงเงินซื้อขาย และ Cash Balance

หลักทรัพย์ในประเทศ	หลักทรัพย์ต่างดาว	ระดับ	ชื่อเต็ม	วันที่เริ่มต้น	วันที่สิ้นสุด
BVG	BVG-F	1	บริษัท บลูเวนเจอร์ กรุ๊ป จำกัด (มหาชน)	06 มิ.ย. 2566	23 มิ.ย. 2566
KWI	KWI-F	1	บริษัท เคดับบลิวไอ จำกัด (มหาชน)	31 พ.ค. 2566	20 มิ.ย. 2566
MPIC	MPIC-F	1	บริษัท เอ็ม พิคเจอร์ส อินเตอร์เทนเมนท์ จำกัด (มหาชน)	06 มิ.ย. 2566	23 มิ.ย. 2566
MTW	MTW-F	1	บริษัท แมคทูวิน โฮลดิ้ง จำกัด (มหาชน)	12 มิ.ย. 2566	30 มิ.ย. 2566
OTO	OTO-F	1	บริษัท วันทูวัน คอนแทคส์ จำกัด (มหาชน)	06 มิ.ย. 2566	23 มิ.ย. 2566
OTO-W1	-	1	บริษัท วันทูวัน คอนแทคส์ จำกัด (มหาชน)	06 มิ.ย. 2566	23 มิ.ย. 2566

ระดับ 2: ห้าม Net settlement, ห้ามคำนวณวงเงินซื้อขาย และ Cash Balance

หลักทรัพย์ในประเทศ	หลักทรัพย์ต่างดาว	ระดับ	ชื่อเต็ม	วันที่เริ่มต้น	วันที่สิ้นสุด
NC	NC-F	2	บริษัท นิวซิตี (กรุงเทพฯ) จำกัด (มหาชน)	02 มิ.ย. 2566	22 มิ.ย. 2566

ระดับ 3: หยุดพักการซื้อขายในวันทำการแรก , ห้าม Net Settlement , ห้ามคำนวณวงเงินซื้อขายและ Cash Balance

หลักทรัพย์ในประเทศ	หลักทรัพย์ต่างดาว	ระดับ	ชื่อเต็ม	วันที่เริ่มต้น	วันที่สิ้นสุด

Source : www.set.or.th

หมายเหตุ

เมื่อหุ้นสามัญเข้ามาตรการให้หลักทรัพย์อื่นของบจ. และหลักทรัพย์ที่มีการอ้างอิงหลักทรัพย์ของบจ. เข้ามาตรการกำกับการซื้อขายด้วย (ยกเว้น DW) โดย

- Cash Balance หมายความว่า สมาชิกต้องดำเนินการให้ลูกค้าซื้อหลักทรัพย์ด้วยบัญชี cash balance เท่านั้น โดยลูกค้าต้องวางเงินสดไว้ล่วงหน้ากับสมาชิกเต็มจำนวนก่อนซื้อหลักทรัพย์
 - ห้ามคำนวณวงเงินซื้อขาย หมายความว่า ห้ามสมาชิกใช้หลักทรัพย์เป็นหลักประกันในการคำนวณเป็นวงเงินซื้อขายหลักทรัพย์ (ในทุกประเภทบัญชี)
 - ห้าม Net settlement หมายความว่า ห้ามสมาชิกหักลบราคาซื้อหรือกับราคาขายหลักทรัพย์เดียวกันในวันเดียวกัน (ซื้อและขายหลักทรัพย์เดียวกันในวันเดียวกัน ค่าขายคืนเป็นวงเงินในวันทำการถัดไป)
- ทั้งนี้ มาตรการกำกับการซื้อขาย มีปัจจัยที่ใช้ในการพิจารณา คือ อัตราหมุนเวียนการซื้อขาย (Turnover ratio) มูลค่าการซื้อขาย และราคาซื้อขาย ที่ไม่สอดคล้องกับปัจจัยพื้นฐาน เช่น P/E Ratio เป็นต้น

Economic Calendar

Date Time	Event	Period	Survey	Actual	Prior	Revised
06/08/2023 10:30	Consumer Confidence Economic	May	--	50.2	49.4	--
06/08/2023 10:30	Consumer Confidence	May	--	55.7	55	--
06/09/2023 14:30	Foreign Reserves	Jun-02	--	--	\$220.4b	--
06/09/2023 14:30	Forward Contracts	Jun-02	--	--	\$27.9b	--
06/16/2023 14:30	Foreign Reserves	Jun-09	--	--	--	--
06/16/2023 14:30	Forward Contracts	Jun-09	--	--	--	--
06/18/2023 06/24	Car Sales	May	--	--	59530	--
06/23/2023 14:30	Foreign Reserves	Jun-16	--	--	--	--
06/23/2023 14:30	Forward Contracts	Jun-16	--	--	--	--
06/23/2023 06/28	Customs Exports YoY	May	--	--	-7.60%	--
06/23/2023 06/28	Customs Imports YoY	May	--	--	-7.30%	--
06/23/2023 06/28	Customs Trade Balance	May	--	--	-\$1470m	--
06/26/2023 06/30	Mfg Production Index ISIC NSA YoY	May	--	--	-8.14%	--
06/26/2023 06/30	Capacity Utilization ISIC	May	--	--	53.82	--
06/30/2023 14:00	BoP Current Account Balance	May	--	--	-\$476m	--
06/30/2023 14:30	BoP Overall Balance	May	--	--	-\$1659m	--
06/30/2023 14:30	Imports	May	--	--	\$21433m	--
06/30/2023 14:30	Exports	May	--	--	\$21514m	--
06/30/2023 14:30	Trade Balance	May	--	--	\$80m	--
06/30/2023 14:30	Exports YoY	May	--	--	-4.90%	--
06/30/2023 14:30	Foreign Reserves	Jun-23	--	--	--	--
06/30/2023 14:30	Forward Contracts	Jun-23	--	--	--	--
06/30/2023 14:30	Imports YoY	May	--	--	-3.70%	--
07/03/2023 07:30	S&P Global Thailand PMI Mfg	Jun	--	--	58.2	--
07/03/2023 14:30	Business Sentiment Index	Jun	--	--	49.7	--
07/05/2023 10:30	CPI Core YoY	Jun	--	--	1.55%	--
07/05/2023 10:30	CPI NSA MoM	Jun	--	--	-0.71%	--
07/05/2023 10:30	CPI YoY	Jun	--	--	0.53%	--
07/07/2023 14:30	Foreign Reserves	Jun-30	--	--	--	--
07/07/2023 14:30	Forward Contracts	Jun-30	--	--	--	--
07/07/2023 07/13	Consumer Confidence	Jun	--	--	55.7	--
07/07/2023 07/13	Consumer Confidence Economic	Jun	--	--	50.2	--
07/14/2023 14:30	Foreign Reserves	Jul-07	--	--	--	--
07/14/2023 14:30	Forward Contracts	Jul-07	--	--	--	--
07/18/2023 07/24	Car Sales	Jun	--	--	--	--
07/21/2023 14:30	Foreign Reserves	Jul-14	--	--	--	--
07/21/2023 14:30	Forward Contracts	Jul-14	--	--	--	--
07/23/2023 07/28	Customs Exports YoY	Jun	--	--	--	--
07/23/2023 07/28	Customs Imports YoY	Jun	--	--	--	--
07/23/2023 07/28	Customs Trade Balance	Jun	--	--	--	--
07/26/2023 07/27	Mfg Production Index ISIC NSA YoY	Jun	--	--	--	--
07/26/2023 07/30	Capacity Utilization ISIC	Jun	--	--	--	--
07/27/2023 14:30	Forward Contracts	Jul-21	--	--	--	--
07/28/2023 14:30	Foreign Reserves	Jul-21	--	--	--	--
07/31/2023 14:00	BoP Current Account Balance	Jun	--	--	--	--
07/31/2023 14:30	Exports YoY	Jun	--	--	--	--

Source: Bloomberg

RHB Guide to Investment Ratings

- Buy:** Share price may exceed 10% over the next 12 months
Trading Buy: Share price may exceed 15% over the next 3 months, however longer-term outlook remains uncertain
Neutral: Share price may fall within the range of +/- 10% over the next 12 months
Take Profit: Target price has been attained. Look to accumulate at lower levels
Sell: Share price may fall by more than 10% over the next 12 months
Not Rated: Stock is not within regular research coverage

Investment Research Disclaimers

RHB has issued this report for information purposes only. This report is intended for circulation amongst RHB and its affiliates' clients generally or such persons as may be deemed eligible by RHB to receive this report and does not have regard to the specific investment objectives, financial situation and the particular needs of any specific person who may receive this report. This report is not intended, and should not under any circumstances be construed as, an offer or a solicitation of an offer to buy or sell the securities referred to herein or any related financial instruments.

This report may further consist of, whether in whole or in part, summaries, research, compilations, extracts or analysis that has been prepared by RHB's strategic, joint venture and/or business partners. No representation or warranty (express or implied) is given as to the accuracy or completeness of such information and accordingly investors should make their own informed decisions before relying on the same.

This report is not directed to, or intended for distribution to or use by, any person or entity who is a citizen or resident of or located in any locality, state, country or other jurisdiction where such distribution, publication, availability or use would be contrary to the applicable laws or regulations. By accepting this report, the recipient hereof (i) represents and warrants that it is lawfully able to receive this document under the laws and regulations of the jurisdiction in which it is located or other applicable laws and (ii) acknowledges and agrees to be bound by the limitations contained herein. Any failure to comply with these limitations may constitute a violation of applicable laws.

All the information contained herein is based upon publicly available information and has been obtained from sources that RHB believes to be reliable and correct at the time of issue of this report. However, such sources have not been independently verified by RHB and/or its affiliates and this report does not purport to contain all information that a prospective investor may require. The opinions expressed herein are RHB's present opinions only and are subject to change without prior notice. RHB is not under any obligation to update or keep current the information and opinions expressed herein or to provide the recipient with access to any additional information. Consequently, RHB does not guarantee, represent or warrant, expressly or impliedly, as to the adequacy, accuracy, reliability, fairness or completeness of the information and opinion contained in this report. Neither RHB (including its officers, directors, associates, connected parties, and/or employees) nor does any of its agents accept any liability for any direct, indirect or consequential losses, loss of profits and/or damages that may arise from the use or reliance of this research report and/or further communications given in relation to this report. Any such responsibility or liability is hereby expressly disclaimed.

Whilst every effort is made to ensure that statement of facts made in this report are accurate, all estimates, projections, forecasts, expressions of opinion and other subjective judgments contained in this report are based on assumptions considered to be reasonable and must not be construed as a representation that the matters referred to therein will occur. Different assumptions by RHB or any other source may yield substantially different results and recommendations contained on one type of research product may differ from recommendations contained in other types of research. The performance of currencies may affect the value of, or income from, the securities or any other financial instruments referenced in this report. Holders of depositary receipts backed by the securities discussed in this report assume currency risk. Past performance is not a guide to future performance. Income from investments may fluctuate. The price or value of the investments to which this report relates, either directly or indirectly, may fall or rise against the interest of investors.

This report may contain comments, estimates, projections, forecasts and expressions of opinion relating to macroeconomic research published by RHB economists of which should not be considered as investment ratings/advice and/or a recommendation by such economists on any securities discussed in this report.

This report does not purport to be comprehensive or to contain all the information that a prospective investor may need in order to make an investment decision. The recipient of this report is making its own independent assessment and decisions regarding any securities or financial instruments referenced herein. Any investment discussed or recommended in this report may be unsuitable for an investor depending on the investor's specific investment objectives and financial position. The material in this report is general information intended for recipients who understand the risks of investing in financial instruments. This report does not take into account whether an investment or course of action and any associated risks are suitable for the recipient. Any recommendations contained in this report must therefore not be relied upon as investment advice based on the recipient's personal circumstances. Investors should make their own independent evaluation of the information contained herein, consider their own investment objective, financial situation and particular needs and seek their own financial, business, legal, tax and other advice regarding the appropriateness of investing in any securities or the investment strategies discussed or recommended in this report.

This report may contain forward-looking statements which are often but not always identified by the use of words such as "believe", "estimate", "intend" and "expect" and statements that an event or result "may", "will" or "might" occur or be achieved and other similar expressions.

Such forward-looking statements are based on assumptions made and information currently available to RHB and are subject to known and unknown risks, uncertainties and other factors which may cause the actual results, performance or achievement to be materially different from any future results, performance or achievement, expressed or implied by such forward-looking statements. Caution should be taken with respect to such statements and recipients of this report should not place undue reliance on any such forward-looking statements. RHB expressly disclaims any obligation to update or revise any forward-looking statements, whether as a result of new information, future events or circumstances after the date of this publication or to reflect the occurrence of unanticipated event

The use of any website to access this report electronically is done at the recipient's own risk, and it is the recipient's sole responsibility to take precautions to ensure that it is free from viruses or other items of a destructive nature. This report may also provide the addresses of, or contain hyperlinks to, websites. RHB takes no responsibility for the content contained therein. Such addresses or hyperlinks (including addresses or hyperlinks to RHB own website material) are provided solely for the recipient's convenience. The information and the content of the linked site do not in any way form part of this report. Accessing such website or following such link through the report or RHB website shall be at the recipient's own risk.

This report may contain information obtained from third parties. Third party content providers do not guarantee the accuracy, completeness, timeliness or availability of any information and are not responsible for any errors or omissions (negligent or otherwise), regardless of the cause, or for the results obtained from the use of such content. Third party content providers give no express or implied warranties, including, but not limited to, any warranties of merchantability or fitness for a particular purpose or use. Third party content providers shall not be liable for any direct, indirect, incidental, exemplary, compensatory, punitive, special or consequential damages, costs, expenses, legal fees, or losses (including lost income or profits and opportunity costs) in connection with any use of their content.

The research analysts responsible for the production of this report hereby certifies that the views expressed herein accurately and exclusively reflect his or her personal views and opinions about any and all of the issuers or securities analysed in this report and were prepared independently and autonomously. The research analysts that authored this report are precluded by RHB in all circumstances from trading in the securities or other financial instruments referenced in the report, or from having an interest in the company(ies) that they cover.

The contents of this report is strictly confidential and may not be copied, reproduced, published, distributed, transmitted or passed, in whole or in part, to any other person without the prior express written consent of RHB and/or its affiliates. This report has been delivered to RHB and its affiliates' clients for information purposes only and upon the express understanding that such parties will use it only for the purposes set forth above. By electing to view or accepting a copy of this report, the recipients have agreed that they will not print, copy, videotape, record, hyperlink, download, or otherwise attempt to reproduce or re-transmit (in any form including hard copy or electronic distribution format) the contents of this report. RHB and/or its affiliates accepts no liability whatsoever for the actions of third parties in this respect.

The contents of this report are subject to copyright. Please refer to Restrictions on Distribution below for information regarding the distributors of this report. Recipients must not reproduce or disseminate any content or findings of this report without the express permission of RHB and the distributors.

The securities mentioned in this publication may not be eligible for sale in some states or countries or certain categories of investors. The recipient of this report should have regard to the laws of the recipient's place of domicile when contemplating transactions in the securities or other financial instruments referred to herein. The securities discussed in this report may not have been registered in such jurisdiction. Without prejudice to the foregoing, the recipient is to note that additional disclaimers, warnings or qualifications may apply based on geographical location of the person or entity receiving this report.

The term "RHB" shall denote, where appropriate, the relevant entity distributing or disseminating the report in the particular jurisdiction referenced below, or, in every other case, RHB Investment Bank Berhad and its affiliates, subsidiaries and related companies.

RESTRICTIONS ON DISTRIBUTION

Malaysia

This report is issued and distributed in Malaysia by RHB Investment Bank Bhd. The views and opinions in this report are our own as of the date hereof and is subject to change. If the Financial Services and Markets Act of the United Kingdom or the rules of the Financial Conduct Authority apply to a recipient, our obligations owed to such recipient therein are unaffected. RHB Investment Bank Bhd has no obligation to update its opinion or the information in this report.

Thailand

This report is issued and distributed in the Kingdom of Thailand by RHB Securities (Thailand) PCL, a licensed securities company that is authorised by the Ministry of Finance, regulated by the Securities and Exchange Commission of Thailand and is a member of the Stock Exchange of Thailand. The Thai Institute of Directors Association has disclosed the Corporate Governance Report of Thai Listed Companies made pursuant to the policy of the Securities and Exchange Commission of Thailand. RHB Securities (Thailand) PCL does not endorse, confirm nor certify the result of the Corporate Governance Report of Thai Listed Companies.

Indonesia

This report is issued and distributed in Indonesia by PT RHB Sekuritas Indonesia. This research does not constitute an offering document and it should not be construed as an offer of securities in Indonesia. Any securities offered or sold, directly or indirectly, in Indonesia or to any Indonesian citizen or corporation (wherever located) or to any Indonesian resident in a manner which constitutes a public offering under Indonesian laws and regulations must comply with the prevailing Indonesian laws and regulations.

Singapore

This report is issued and distributed in Singapore by RHB Bank Berhad (Singapore branch) which is a holder of a full bank licence and an exempt capital markets services licence and financial adviser regulated by the Monetary Authority of Singapore. RHB Bank Berhad (Singapore branch) may distribute reports produced by its respective foreign entities, affiliates or other foreign research houses pursuant to an arrangement under Regulation 32C of the Financial Advisers Regulations. Where the report is distributed in Singapore to a person who is not an Accredited Investor, Expert Investor or an Institutional Investor, RHB Bank Berhad (Singapore branch) accepts legal responsibility for the contents of the report to such persons only to the extent required by law. Singapore recipients should contact RHB Bank Berhad (Singapore branch) in respect of any matter arising from or in connection with the report.

United States

This report was prepared by RHB is meant for distribution solely and directly to "major" U.S. institutional investors as defined under, and pursuant to, the requirements of Rule 15a-6 under the U.S. Securities and Exchange Act of 1934, as amended (the "Exchange Act") via a registered U.S. broker-dealer as appointed by RHB from time to time. Accordingly, any access to this report via Bursa Marketplace or any other Electronic Services Provider is not intended for any party other than "major" US institutional investors (via a registered U.S broker-dealer), nor shall be deemed as solicitation by RHB in any manner. RHB is not registered as a broker-dealer in the United States and currently has not appointed a U.S. broker-dealer. Additionally, RHB does not offer brokerage services to U.S. persons. Any order for the purchase or sale of all securities discussed herein must be placed with and through a registered U.S. broker-dealer as appointed by RHB from time to time as required by the Exchange Act Rule 15a-6. For avoidance of doubt, RHB reiterates that it has not appointed any U.S. broker-dealer during the issuance of this report. This report is confidential and not intended for distribution to, or use by, persons other than the recipient and its employees, agents and advisors, as applicable. Additionally, where research is distributed via Electronic Service Provider, the analysts whose names appear in this report are not registered or qualified as research analysts in the United States and are not associated persons of any registered U.S. broker-dealer as appointed by RHB from time to time and therefore may not be subject to any applicable restrictions under Financial Industry Regulatory Authority ("FINRA") rules on communications with a subject company, public appearances and personal trading. Investing in any non-U.S. securities or related financial instruments discussed in this research report may present certain risks. The securities of non-U.S. issuers may not be registered with, or be subject to the regulations of, the U.S. Securities and Exchange Commission. Information on non-U.S. securities or related financial instruments may be limited. Foreign companies may not be subject to audit and reporting standards and regulatory requirements comparable to those in the United States. The financial instruments discussed in this report may not be suitable for all investors. Transactions in foreign markets may be subject to regulations that differ from or offer less protection than those in the United States.

Please refer to the following link ([RHB Research conflict disclosures - Jun 2023](#)) and the Disclosure of Conflict of Interest in each of the research reports provided in this email for more details.

Kuala Lumpur		Singapore			
RHB Investment Bank Bhd Level 3A, Tower One, RHB Centre Jalan Tun Razak Kuala Lumpur Malaysia Tel : +(60) 3 9280 8888 Fax : +(60) 3 9200 2216		RHB Bank Berhad (Singapore branch) 90 Cecil Street #04-00 RHB Bank Building Singapore 069531			
Jakarta		Bangkok			
PT RHB Sekuritas Indonesia Revenue Tower, 11th Floor, District 8 - SCBD Jl. Jendral Sudirman Kav 52-53 Jakarta 12190 Indonesia Tel : +6221 509 39 888 Fax : +6221 509 39 777		RHB Securities (Thailand) PCL 10th Floor, Sathorn Square Office Tower 98, North Sathorn Road, Silom Bangrak, Bangkok 10500 Thailand Tel : +(66) 2 088 9999 Fax : +(66) 2 088 9799			
สำนักงานใหญ่		สาขาที่ 1 สาขาหาดใหญ่		สาขาที่ 2 สาขาปิ่นเกล้า	
เลขที่ 98 อาคารสาทรสแควร์ ออฟฟิศ ทาวเวอร์ ชั้นที่ 8,10 ถนนสาทรเหนือ แขวงสีลม เขตบางรัก กรุงเทพมหานคร 10500 Tel: +66(0)2-862-9999 Fax: +66(0)2-108-0999		127 – 129 ถนนศรีภูวนารถ ตำบลหาดใหญ่ อำเภอหาดใหญ่ จังหวัดสงขลา 90110 Tel: +66-74-891-999 Fax: +66-(0)74-891-924		เลขที่ 7/129 – 221 อาคารศูนย์การค้าเซ็นทรัลพลาซ่า ปิ่นเกล้า ชั้น 19 ถนนบรมราชชนนี แขวงอรุณอมรินทร์ เขตบางกอกน้อย กรุงเทพมหานคร 10700 Tel:+66(0)2-828-1555 Fax: +66-(0)2-828-1500	
สาขาที่ 3 สาขาวิภาวดีรังสิต		สาขาที่ 4 สาขาเชียงใหม่		สาขาที่ 5 สาขาจะเข้เจตรา	
เลขที่ 89/1 อาคารเกษมทรัพย์ ชั้น 1 ถนนวิภาวดีรังสิต 314/1 หมู่ที่ 5 ต.สันทรายน้อย อ.สันทราย จ.เชียงใหม่ แขวงจอมพล เขตจตุจักร กรุงเทพมหานคร 10900 Tel:+66(0)2-035-9000 Fax:+66-(0)2-631-9099		50210 Tel: +66-(0)52-00-4999 Fax:+66-(0)5200-4998		เลขที่ 20 ถนนสุวินทวงศ์ ตำบลหน้าเมือง อำเภอเมืองจะเข้เจตรา จังหวัดจะเข้เจตรา 24000 Tel: +66(0)3302-1999 Fax: +66(0)2-3851-3435	