

รับาวน...เลือกหุ้นได้ประโยชน์ มาตรการกระตุ้นที่กำไร 2H66 เต็มโต



ดัชนีตลาดหลักทรัพย์

1,535.31 -10.19

สรุปมูลค่าการซื้อขาย 13 ก.ย. 66

นักลงทุน	สุทธิ (ลบ.)
สถาบัน	-0.45
บัญชี บล.	+290.00
ต่างชาติ	-1,509.78
ในประเทศ	+1,220.23
มูลค่าซื้อขาย	44,303.73

Source : www.set.or.th

Market Strategy

- » คาด SET Index วันนี้รับาวนตามกรอบ 1530-1550 จุด หลังการรายงานเงินเฟ้อสหรัฐฯ เดือน ส.ค. เป็นไปตามตลาดคาด โดยเงินเฟ้อทั่วไปขยายตัว 3.7%yoy (ตลาดคาด 3.6%yoy) และเงินเฟ้อพื้นฐานขยายตัว 4.3%yoy (เท่าตลาดคาด) ทำให้เชื่อว่าการประชุม FED ในวันที่ 19-20 ก.ย. จะคงดอกเบี้ยที่ 5.5% สอดคล้องไปกับ FedWatch Tool ให้โอกาสการคงดอกเบี้ยสูงถึง 97% การตอบสนองของตลาดหุ้นสหรัฐฯ Dollar Index และ Bond Yield 2 ปี แกว่งทรงตัวทั้งหมด
- » ส่วนปัจจัยในประเทศการประชุม ครม. วานนี้ มีมติเห็นชอบมาตรการกระตุ้นท่องเที่ยว การลดค่าไฟฟ้า ค่าน้ำมัน เชื่อว่าจะส่งผลกระทบต่อเศรษฐกิจในช่วงปลายปี และทิศทางผลประกอบการของหุ้นในกลุ่มค้าปลีก กลุ่มท่องเที่ยวโรงแรม ขณะที่หุ้นที่ได้รับผลกระทบอย่างกลุ่มโรงไฟฟ้า เราเชื่อว่าแรงกดดันจะเริ่มลดลงหลังจากการปรับลงวานนี้ไปค่อนข้างมาก กลยุทธ์การลงทุนเลือกหุ้นที่ได้ประโยชน์จากมาตรการกระตุ้นภาครัฐฯ ที่กำไร 2H66 เต็มโตดี

Market Summary

SET Index วานนี้ปรับลงแรง 10.19 จุด กอดันมาจาก DELTA ที่กอดันนี้ไป 2.23 จุด กลุ่มพลังงานที่กอดันตลาด 1.58 จุด จากนโยบายปรับลดค่าไฟที่มากกว่าตลาดคาด แรงขายยังมาจากนักลงทุนต่างชาติที่ขายสุทธิต่อเนื่อง 10 วันทำการที่ 1.5 พันล้านบาท เปิด Short Futures 2.16 หมื่นสัญญา ส่วนแรงซื้อหลักมาจากนักลงทุนในประเทศซื้อสุทธิ 1.22 พันล้านบาท

Market Strategy

วันที่ 14 กันยายน 2566 | หน้า 1



นักกลยุทธ์ : ธีรเศรษฐ์ พรหมพงษ์
ชาญชัย พันทนาการกิจ

ATO Daily Stock Picks

»» แนะนำ PLANB , PR9

»» PLANB

เติบโตดี แกรมมีมาตรการหนุน

- เราเชื่อว่าธุรกิจส่งออกบ้านของ PLANB (ที่คิดเป็นสัดส่วน 70%-80% ของรายได้รวม) จะเป็นหนึ่งในธุรกิจที่ได้ประโยชน์จากนโยบายกระตุ้นภาคบริโภค ภาคการท่องเที่ยว ส่งผลบวกต่อเม็ดเงินโฆษณาส่งออกบ้าน
- อีกทั้งในภาวะปกติอัตราการใช้สื่อออกบ้านของ PLANB มักจะเร่งตัวจะเร่งตัวในครึ่งปีหลัง ซึ่งจะส่งผลบวกต่อกำไรสุทธิโดยตรง เนื่องจากต้นทุนส่วนใหญ่ราว 70% เป็นต้นทุนคงที่
- ส่วนธุรกิจ Engagement Marketing (ราว 20-30% ของรายได้รวม) จะเติบโตจากรายได้ธุรกิจมวยและการบริหารสิทธิ์กีฬา ASEAN GAME จากแนวโน้มธุรกิจหลักเติบโตได้ดีทำให้ IAA Consensus คาดกำไรช่วง 2H66 จะเติบโตได้ดีทั้ง QoQ และ YoY

เป้าหมายเชิงกลยุทธ์ 9.90 บาท

»» PR9

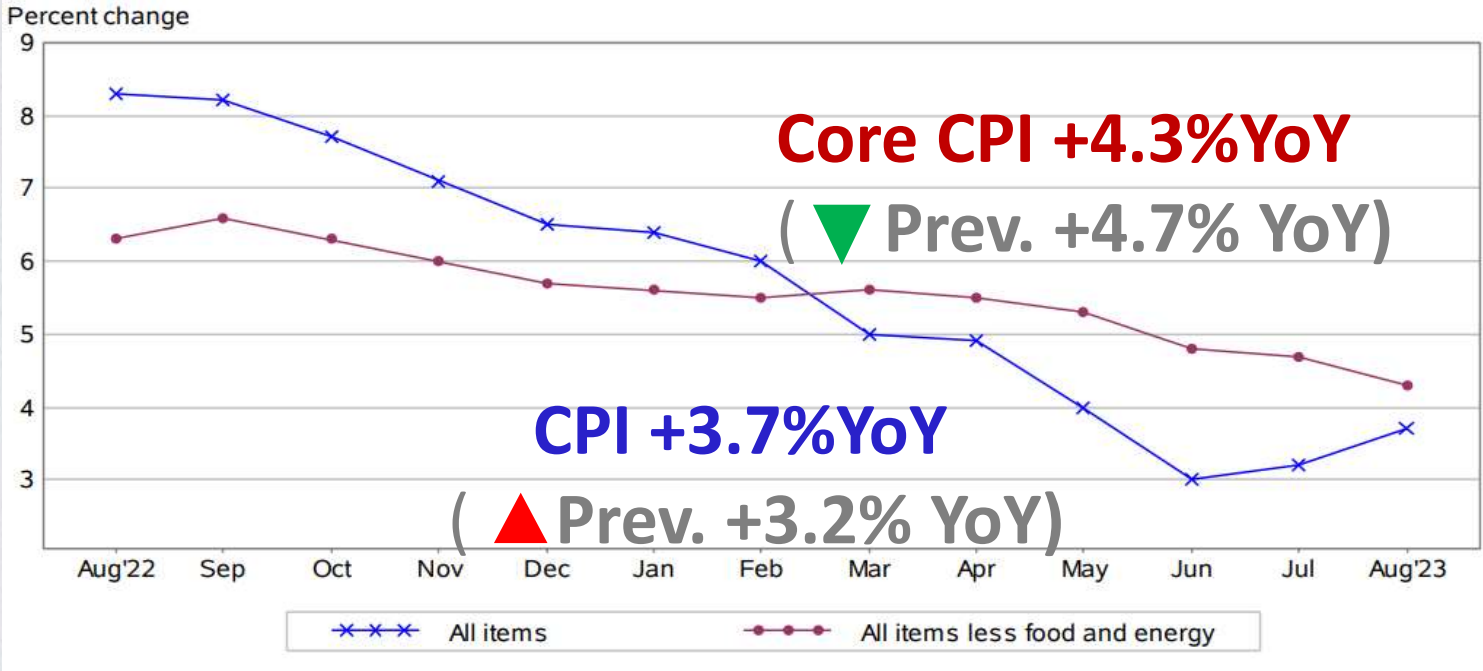
กำไร(เชื่อว่า) มา แต่ราคายังไม่ไป

- เชื่อว่าทิศทางผลประกอบการใน 3Q66 จะขยายตัวได้ดีจากการเข้าสู่ช่วงฤดูกาล บริษัทปรับกลยุทธ์ขยายฐานลูกค้าตะวันออกกลางมากขึ้น ส่วนผู้ป่วยจากจีนเราเชื่อว่าจะเข้ามารักษาได้ง่ายขึ้นจากมาตรการ FREE VISA เป็นระยะเวลา 5 เดือน
- นอกจากนี้เราเชื่อว่าบริษัทจะมีภูมิปัญญาที่ดีจากความกังวลต่อประเด็นเงินเฟ้อที่อาจกลับมาเร่งตัวและนโยบายการขึ้นค่าแรงขั้นต่ำ เนื่องจากสามารถพลิกดันค่ารักษาพยาบาลไปที่ผู้มาใช้บริการ
- ด้าน Valuation ปัจจุบันซื้อขายบน PER66F 24.6 ต่ำกว่าค่าเฉลี่ยย้อนหลัง 5 ปีเกือบ -1 S.D.

เป้าหมายเชิงกลยุทธ์ 19.00 บาท

KEY FACTOR

เงินเฟ้อสหรัฐฯ ใกล้เคียงกับที่ตลาดคาด เพิ่มโอกาสยุติวงจรรอดอกเบี้ยขาขึ้น



เงินเฟ้อทั่วไป (CPI) ของสหรัฐฯในเดือน ส.ค. เพิ่มขึ้นจากปีก่อน +3.7% YoY สูงกว่าที่ตลาดคาดการณ์ไว้ +3.6% YoY เล็กน้อย ในขณะที่หากเทียบกับเดือนก่อนหน้า +0.6% MoM ตามคาด ส่วนเงินเฟ้อพื้นฐานไม่ค่าใช้จ่ายพลังงาน และอาหาร (Core CPI) +4.3% YoY ตามคาด และ +0.3% MoM สูงกว่าที่ตลาดคาด +0.2% MoM เล็กน้อย ซึ่งการเพิ่มขึ้นของเงินเฟ้อมีสาเหตุมาจาก 1.) ค่าใช้จ่ายประกันภัยรถยนต์ (+19.1% YoY และ +2.4% MoM) 2.) ค่าตัวเครื่องบิน (ปรับตัวขึ้นแรง +4.9% MoM แต่ลดลง -13.3% YoY) ส่วนค่าใช้จ่ายด้านที่อยู่อาศัย (Shelter) ที่มีสัดส่วนค่อนข้างมาก เริ่มมีสัญญาณการชะลอตัวลง +0.3% MoM ซึ่งเป็นระดับต่ำที่สุดตั้งแต่ต้นปีที่ผ่านมา (แต่ยังคงเพิ่มขึ้น +7.3% YoY) ทั้งนี้ เงินเฟ้อที่ออกมาใกล้เคียงกับคาด น่าจะส่งผลให้ตลาดหุ้นทั่วโลกผ่อนคลายความกังวลต่อภาวะดอกเบี้ยขาขึ้น โดยล่าสุด Fed Watch Tool เพิ่มน้ำหนักโอกาส Fed จะคงดอกเบี้ยในการประชุมเดือน พ.ย. เป็น 60% จากในช่วงต้นสัปดาห์ที่แกว่งอยู่ระดับ 40-50%

EYES ON :

- 14 ก.ย. การประชุม ECB, ผลผลิตภาคอุตสาหกรรมของญี่ปุ่น, ความเชื่อมั่นผู้บริโภคของไทย
- 15 ก.ย. ผลผลิตภาคอุตสาหกรรมของจีน, ยอดค้าปลีกจีน

Key Factor
















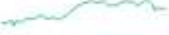


วันที่ 14 กันยายน 2566 | หน้า 3



นักกลยุทธ์ : ธีรเศรษฐ์ พรหมพงษ์
ชาญชัย พันทนาการกิจ



WORLD INDEX

Index		2-Day Price Chart	Latest Price	% Change			PER		PBV		Div. Yld.	
				1 Day	1 Week	YTD	23F	24F	23F	24F	23F	24F
US												
DJIA	Index		34,575.5	-0.2%	0.4%	4.3%	19.5x	16.6x	4.4x	3.9x	2.1%	2.2%
S&P500	Index		4,467.4	0.1%	0.0%	16.4%	20.6x	18.3x	4.0x	3.6x	1.6%	1.7%
Nasdaq	Index		13,813.6	0.3%	-0.4%	32.0%	36.2x	27.7x	0.8x	0.7x	0.8%	0.9%
EUROPE												
Stoxx50	Index		4,223.5	-0.4%	-0.3%	11.3%	12.0x	11.6x	1.7x	1.6x	3.6%	4.2%
FTSE	Index		7,526.0	0.0%	1.3%	1.0%	10.8x	10.5x	1.7x	1.6x	4.2%	4.4%
CAC40	Index		7,222.6	-0.4%	0.4%	11.6%	12.5x	12.0x	1.8x	1.6x	3.4%	3.5%
DAX	Index		15,654.0	-0.4%	-0.6%	12.4%	11.4x	10.5x	1.4x	1.3x	3.5%	4.7%
Asia												
Nikkei (Japan)	Index		32,943.6	0.7%	-0.1%	26.2%	21.4x	18.3x	1.8x	1.7x	1.9%	2.0%
HSKI (Hongkong)	Index		18,009.2	-0.1%	-2.4%	-9.0%	9.1x	8.2x	1.0x	0.9x	4.0%	4.4%
SSEC (China)	Index		3,123.1	-0.4%	-1.1%	1.1%	11.3x	9.8x	1.2x	1.1x	3.2%	3.5%
KOSPI (Korea)	Index		2,546.6	0.5%	-0.1%	13.9%	14.7x	9.6x	0.9x	0.8x	2.5%	2.7%
Taiex (Taiwan)	Index		16,581.5	0.1%	-0.9%	17.3%	18.1x	14.8x	2.2x	2.0x	3.2%	3.5%
SET (Thai)	Index		1,535.3	-0.7%	-0.9%	-8.0%	17.1x	14.9x	1.5x	1.4x	2.9%	3.3%
JSX (Indonesia)	Index		6,935.5	0.0%	-0.9%	1.2%	4.7x	4.0x	1.9x	1.7x	46.0%	44.2%
PSEi (Philippines)	Index		6,149.2	-1.3%	-1.5%	-6.4%	11.3x	10.2x	1.3x	1.2x	2.8%	2.9%
VNI (Vietnam)	Index		1,238.4	-0.6%	-0.6%	23.0%	12.4x	9.6x	1.8x	1.6x	n.m.	n.m.
Sensex (India)	Index		67,467.0	0.4%	2.4%	10.9%	21.6x	18.2x	3.1x	2.7x	1.5%	2.2%
MSCI AP ex-Japan	Index		502.2	-0.2%	-0.1%	-0.7%	14.7x	12.3x	1.5x	1.4x	2.9%	3.1%

Source : Bloomberg and MST Research

































เปิดบัญชี
สแกนที่นี่



นักกลยุทธ์ : ธีรเศรษฐ์ พรหมพงษ์, ชาญชัย พันทารนาทิจ
วันที่ 14 กันยายน 2566 | หน้า 4

Commodities Price



Commodity		2-Day Price Chart	Latest Price	% Change						
				1D	1W	1M	3M	6M	1Y	YTD
Crude Oil										
Dubai	\$/ bbl		94.6	1.5%	3.7%	8.0%	31.4%	18.2%	0.1%	20.2%
NYMEX	\$/ bbl		88.9	0.4%	2.3%	8.5%	30.0%	25.8%	11.4%	13.5%
BRENT	\$/ bbl		92.3	0.4%	2.6%	7.9%	26.9%	22.3%	9.8%	12.4%
Oil Product Price										
Singapore Gasoline	\$/ bbl		102.4	0.3%	4.8%	2.2%	22.2%	10.1%	5.8%	10.8%
Gasoline Spread	\$/ bbl		7.8	-12.2%	20.1%	-38.1%	-34.0%	-39.8%	238.4%	-43.3%
Singapore Diesel	\$/ bbl		126.0	1.5%	5.2%	7.6%	43.0%	24.2%	1.7%	18.4%
Diesel Spread	\$/ bbl		31.4	1.6%	10.1%	6.6%	95.0%	46.6%	6.9%	13.2%
Singapore Jet Kerosene	\$/ bbl		119.9	0.8%	4.2%	4.1%	36.5%	19.0%	-7.0%	4.2%
Jet Kerosene Spread	\$/ bbl		25.3	-1.5%	6.0%	-8.0%	59.5%	21.9%	-26.7%	-30.4%
Singapore Fuel Oil	\$/ Ton		534.9	1.5%	3.6%	4.3%	29.2%	24.6%	22.1%	30.6%
Fuel Oil Spread	\$/ bbl		(10.3)	1.6%	4.3%	50.7%	53.1%	-16.4%	-59.4%	-27.0%
US Liquified Petroleum Gas	cents/gallon		81.9	-4.5%	27.4%	32.5%	110.0%	-15.8%	-25.5%	-19.3%
Metal										
Gold COMEX	\$/oz		1,934.1	0.1%	-0.4%	-0.5%	-3.7%	-2.2%	8.2%	1.5%
Silver	\$/oz		22.9	0.2%	-0.3%	1.3%	-4.3%	5.5%	16.6%	-4.4%
Copper	\$/ MT		8,397.5	0.4%	0.5%	1.7%	-0.6%	-5.8%	5.0%	0.4%
Steel										
China Rebar 25 mm	CNY/MT		3,902.0	0.2%	0.4%	4.8%	3.5%	-13.5%	-4.8%	-5.4%
China Hot Rolled Sheet	CNY/MT		3,940.0	0.1%	-0.7%	-0.4%	2.6%	-12.8%	-2.0%	-5.0%
Coal										
Rotterdam	\$/ MT		125.4	5.8%	9.0%	3.7%	12.7%	-10.8%	-58.0%	-31.8%
Richard Bay	\$/ MT		117.5	0.3%	5.1%	4.2%	11.6%	-18.5%	-58.1%	-31.1%
New Castle	\$/ MT		174.2	2.2%	2.8%	7.1%	18.2%	-20.7%	-48.4%	-37.6%
Dry Bulk										
BDI Baltic Dry Index	Points		1,235.0	2.2%	14.2%	8.8%	14.5%	-22.2%	-22.6%	-18.5%
BSI Baltic Supramax	Points		1,118.0	1.7%	7.9%	50.1%	53.4%	-11.5%	-25.7%	5.3%
BPI Baltic Panamax	Points		1,575.0	4.4%	7.4%	15.4%	35.4%	-9.6%	-26.6%	2.6%
BCI Baltic Capesize	Points		1,330.0	0.5%	28.6%	-15.3%	-15.8%	-37.0%	-15.0%	-41.2%
BHSI Baltic Handysize Index	Points		585.0	1.7%	3.7%	39.3%	22.9%	-12.0%	-34.5%	-11.8%
Soft Comdty										
Cotton Futures	\$/ lbs		86.9	-1.6%	-0.1%	-1.1%	7.2%	5.6%	5.7%	7.4%
NYMEX Sugar	\$/ lbs		26.5	-1.1%	1.2%	9.1%	5.5%	27.6%	44.4%	32.4%
RSS3 Rubber	¥/ kg		154.4	-1.0%	-2.6%	5.0%	-0.3%	0.6%	4.0%	1.6%
Corn	cents/bushels		482.3	0.0%	-0.8%	-1.1%	-12.2%	-13.8%	-23.2%	-21.0%
Soybean	cents/bushels		1,352.5	0.2%	-0.5%	2.0%	9.1%	1.0%	-1.6%	-4.5%

Source : Bloomberg and MST Research














เปิดบัญชี
สแกนที่นี่



นักกลยุทธ์ : ธีรเศรษฐ์ พรหมพงษ์, ชาญชัย พันธารนาทิจ
วันที่ 14 กันยายน 2566 | หน้า 5

BOND & CURRENCY



Bond & Money Market			2-Day Price Chart	Latest Price	% Change						
					1D	1W	1M	3M	6M	1Y	YTD
Volatility											
VIX Index	VIX Index	Index		13.5	-5.3%	-6.7%	-9.0%	-2.9%	-43.2%	-48.5%	-37.8%
Bond Yield											
US											
USGG2YR Index	2 Yr	%		5.0	-0.3%	0.2%	-0.3%	5.7%	16.6%	30.8%	11.9%
USGG10YR Index	10 Yr	%		4.2	-0.6%	-0.5%	0.8%	11.6%	14.5%	24.1%	9.0%
Japan											
GJGB2 Index	2 Yr	%		0.0	3.4%	87.5%	50.0%	146.9%	178.9%	141.7%	-23.1%
GJGB10 Index	10 Yr	%		0.7	-0.3%	8.2%	16.2%	65.0%	159.5%	175.6%	68.5%
Thailand											
TBDC2Y Index	2 Yr	%		2.5	2.4%	5.9%	10.6%	18.1%	35.9%	53.0%	52.8%
TBDC10Y Index	10 Yr	%		3.0	2.1%	5.5%	16.1%	18.2%	23.9%	9.2%	14.8%
Currency											
DXY	Dollar Index	Points		104.7	-0.1%	-0.4%	1.4%	1.7%	1.0%	-4.6%	1.1%
EURUSD	US\$/Euro	Dollar crosses		1.1	0.1%	0.4%	-1.5%	-0.8%	0.1%	7.6%	0.3%
GBPUSD	US\$/GBP	Dollar crosses		1.2	0.1%	0.2%	-1.5%	-1.3%	2.8%	8.3%	3.4%
USDJPY	Yen/US\$	Dollar crosses		147.1	0.2%	0.1%	-1.1%	-4.8%	-8.8%	-2.7%	-10.9%
USDCNY	Yuan/US	Dollar crosses		7.3	0.3%	0.6%	-0.2%	-1.5%	-5.8%	-4.7%	-5.1%
USDTHB	THB/US\$	Dollar crosses		35.8	-0.3%	-0.7%	-1.9%	-3.4%	-3.2%	1.4%	-3.2%

Source : Bloomberg and MST Research



เปิดบัญชี
สแกนที่นี่



นักกลยุทธ์ : ธีรเศรษฐ์ พรหมพงษ์, ชาญชัย พันทนาการกิจ
วันที่ 14 กันยายน 2566 | หน้า 6

AT THE OPEN (#ATO)



Securities

NVDR



Daily: Top 10 NVDR Net Buy Value

Note: Unit: Million Baht

	Stock	13-Sep	12-Sep	11-Sep	8-Sep	7-Sep
1	PTTEP	490.2	246.2	107.8	201.0	339.5
2	SCB	367.8	-186.8	169.8	76.9	-105.8
3	BBL	264.2	69.9	-13.1	-59.4	-70.2
4	BH	219.5	189.3	-41.8	-142.3	-11.4
5	KTB	133.9	71.3	42.6	23.2	-83.4
6	COM7	132.8	5.5	46.8	35.0	-21.6
7	KBANK	120.7	-83.4	-98.7	-332.2	99.0
8	BCP	104.7	7.0	8.5	-6.0	-29.7
9	IVL	84.4	77.2	-25.8	23.8	12.6
10	BGRIM	69.9	6.1	17.8	-19.2	-28.5

Weekly: Top 10 NVDR Net Buy Value

	Stock	WTD	-2nd Wk	-3rd Wk	-4th Wk	-5th Wk
1	PTTEP	844.2	1,808.1	250.9	-1,314.7	110.2
2	BH	367.1	-114.8	3.9	306.7	672.2
3	SCB	350.9	128.3	-26.4	-22.3	-351.7
4	BDMS	329.5	185.0	781.1	-1,173.1	-995.2
5	BBL	321.1	-282.4	-319.1	-48.1	128.0
6	KTB	247.8	94.3	-215.8	-1,325.3	-1,056.7
7	COM7	185.2	37.9	-4.4	-124.4	-57.6
8	CPN	155.8	-80.4	60.6	-238.2	-251.0
9	CPALL	142.7	155.4	88.2	100.4	-499.9
10	IVL	135.8	-162.0	79.2	-463.3	-325.9

Source : SETSMART and MST Research



เปิดบัญชี
สแกนที่นี่



นักกลยุทธ์ : ธีรเศรษฐ์ พรหมพงษ์, ชาญชัย พันทານาทกิจ
วันที่ 14 กันยายน 2566 | หน้า 7

AT THE OPEN (#ATO)

NVDR

SELL



Daily: Top 10 NVDR Net Sell Value

Note: Unit: Million Baht

	Stock	13-Sep	12-Sep	11-Sep	8-Sep	7-Sep
1	AOT	-371.0	-74.0	-234.6	-269.2	-137.1
2	PTT	-307.0	-178.1	-181.4	-130.0	-214.1
3	DELTA	-200.2	68.8	-33.8	-96.8	-58.5
4	SCC	-190.3	-20.4	-45.0	-142.6	-46.4
5	HANA	-171.4	20.7	-32.8	34.1	9.0
6	TU	-158.4	183.7	-16.1	-11.6	7.3
7	CRC	-156.6	-3.7	-21.1	-15.5	-56.4
8	EA	-153.5	-132.2	-21.9	-72.8	-52.5
9	CPALL	-108.0	217.7	33.1	-34.5	96.7
10	GULF	-102.9	-136.9	-54.3	-24.1	-78.1

Weekly: Top 10 NVDR Net Sell Value

	Stock	WTD	-2nd Wk	-3rd Wk	-4th Wk	-5th Wk
1	AOT	-679.7	-716.6	46.5	-162.2	-244.2
2	PTT	-666.4	-455.3	1,180.0	288.4	-257.2
3	PTTGC	-334.2	-107.5	44.9	-183.0	-76.5
4	EA	-307.6	-254.1	-596.2	-958.3	-540.7
5	TOP	-303.1	33.7	-603.7	-395.3	-39.3
6	GULF	-294.1	-162.9	-339.8	-161.0	-297.0
7	SCC	-255.8	-481.6	-63.0	439.9	-237.5
8	OR	-231.9	-135.9	-185.7	-74.2	-108.7
9	SCGP	-201.1	-480.6	-243.5	93.2	-209.4
10	RATCH	-197.1	-154.8	-189.1	8.8	-105.0

Source : SETSMART and MST Research



เปิดบัญชี
สแกนที่นี่



นักกลยุทธ์ : ธีรเศรษฐ์ พรหมพงษ์, ชาญชัย พันทธานากิจ
วันที่ 14 กันยายน 2566 | หน้า 8

AT THE OPEN (#ATO)



Securities

การเปลี่ยนแปลงการถือ หลักทรัพย์ผู้บริหาร (แบบ 59)



ชื่อบริษัท	ชื่อผู้บริหาร	ประเภทหลักทรัพย์	วันที่ได้มา/ จำหน่าย	จำนวน	ราคา		วิธีการได้มา/ จำหน่าย
SONIC	นาย ปฏิภาณ เปล่งจวี	หุ้นสามัญ	11/09/2566	1,100,000	2.2	🔴	ขาย
TSTE	นาย ประกาศ ชูติมาวพันธ์	หุ้นสามัญ	11/09/2566	10,200	9.6	🟢	ซื้อ
TSTE	นาย ประกาศ ชูติมาวพันธ์	หุ้นสามัญ	12/09/2566	12,500	9.75	🟢	ซื้อ
TCC	นาย บุญอนันต์ ศรีขาว	Warrant	12/09/2566	300	0.35	🔴	ขาย
TCC	นาย บุญอนันต์ ศรีขาว	Warrant	12/09/2566	37,000	0.33	🔴	ขาย
TCC	นาย บุญอนันต์ ศรีขาว	Warrant	12/09/2566	300	0.35	🔴	ขาย
BLC	นาย สุวิทย์ จามภูพันธ์	หุ้นสามัญ	11/09/2566	78,000	5.82	🟢	ซื้อ
BLC	นาย สุวิทย์ จามภูพันธ์	หุ้นสามัญ	12/09/2566	69,000	5.86	🟢	ซื้อ
PG	นาง กิตติยาภรณ์ ชัยถาวรเสถียร	หุ้นสามัญ	12/09/2566	13,000	8.59	🟢	ซื้อ
PCC	นาย กิตติ สัมฤทธิ์	หุ้นสามัญ	13/09/2566	100,000	3.27	🟢	ซื้อ
PACO	นางสาว พิษณุชนก เลิศขจรกิตติ	Warrant	11/09/2566	100,000	0.26	🔴	ขาย
PHG	นาย กฤษรัตน์ ตระกูลช่าง	หุ้นสามัญ	13/09/2566	175,100	13.6	🟢	ซื้อ
PLANB	นาง มลฤดี สุขพันธ์รัตน์	หุ้นสามัญ	12/09/2566	40,300	9.6	🔴	ขาย
PLANB	นาง มลฤดี สุขพันธ์รัตน์	Warrant	12/09/2566	36,800	2.6	🔴	ขาย
MBAX	นาย สุรัชย์ อัสวาทแก้วมงคล	หุ้นสามัญ	11/09/2566	200	3.92	🔴	ขาย
MTC	นาย บัญญัติ นิลศิริ	หุ้นสามัญ	11/09/2566	20,000	40.75	🔴	ขาย
RT	นาย โษยา วงศ์ลาภพานิช	Warrant	12/09/2566	218,000	0.24	🔴	ขาย
HTC	นางสาว นพรัตน์ อมรชัยศักดิ์	หุ้นสามัญ	12/09/2566	5,000	17.5	🟢	ซื้อ
EP	นาย ยุทธ ชินสุภักกุล	หุ้นสามัญ	12/09/2566	1,000	3.04	🟢	ซื้อ
FN	นาย โอมา ส่งวัฒนา	หุ้นสามัญ	08/09/2566	1,000,000	-	🟡	โอน
FN	นาย โอมา ส่งวัฒนา	หุ้นสามัญ	08/09/2566	1,000,000	-	🟡	โอน
MCS	นาย ทินกร สีตาสมนูรณ์	หุ้นสามัญ	11/09/2566	50,000	6.65	🟢	ซื้อ
STC	นาย สุรสิทธิ์ ชัยตระกูลทอง	หุ้นสามัญ	12/09/2566	36,000	0.84	🔴	ขาย

Source : WWW.SEC.OR.TH



เปิดบัญชี
สแกนที่นี่



นักกลยุทธ์ : ธีรเศรษฐ์ พรหมพงษ์, ชาญชัย พันทนาการกิจ
วันที่ 14 กันยายน 2566 | หน้า 9

AT THE OPEN (#ATO)



Securities



ปฏิทินหลักทรัพย์

Monday 11	Tuesday 12	Wednesday 13	Thursday 14	Friday 15
<p>ALL : อุดหนุน 86,117,764 หุ้น จัดสรรให้บริษัท เอลคอมเทคโนโลยี จำกัด จำนวน@0.0469</p> <p>CMR : อุดหนุน 48,000,000 หุ้น จัดสรรให้บริษัท โรงพยาบาลรามาธิบดี จำกัด (มหาชน)@2.70</p> <p>JCKH : XR จำนวน 6,058,225,736 หุ้น 1 : 2@0.03</p> <p>M-CHAI : เปลี่ยนพาร์ตัม 10.00 "ใหม่" 1.00</p> <p>SDC : อุดหนุน 63,492,062 หุ้น จัดสรร Advance Opportunities Fund II@15,873.0155@0.063</p> <p>SUSCO : XD@0.20</p>	<p>AKS : อุดหนุน 12 หุ้น จัดสรรบุคคลเฉพาะเจาะจง@0.50</p> <p>BANPU : XD@0.25</p> <p>BDM5 : XD@0.35</p> <p>HMPRO : XD@0.18</p> <p>SABUY-W2 : แจงใช้สิทธิ์ 12 - 18 ก.ย. 66 1:1@5.00</p> <p>W : อุดหนุน 156,200,000 หุ้น จัดสรรบุคคลในวงจำกัด 8 ราย@1.00</p>	<p>EASTW : XD@0.05</p> <p>GFC (mai) เข้าซื้อขายจำนวน : 220,000,000 หุ้น IPO 7.00 (พาร์ 0.50 บาท)</p> <p>KBANK : XD@0.50</p> <p>SCB : XD@2.50</p> <p>SC : อุดหนุน 1,015,000 หุ้น ใช้สิทธิ์ Warrant (ESOP-W2, ESOP-W3, ESOP-W4 และ ESOP-W5)</p> <p>TIPH : XD@0.50</p> <p>TPRIME : เปลี่ยนพาร์ตัม 8.5801 "ใหม่" 8.5497</p> <p>TPIPL : XD@0.03</p> <p>TPIPP : XD@0.12</p>	<p>ALPHAX : อุดหนุน 650,000,000 หุ้น จัดสรรให้บุคคลเฉพาะเจาะจง@1.13</p> <p>BANPU-W5 : แจงใช้สิทธิ์ 14 - 28 ก.ย. 66 1:1@7.50</p> <p>BC : อุดหนุน 81 หุ้น ใช้สิทธิ์ Warrant (BC-W1)1 : 1.0213@3.13</p> <p>BOFFICE : เปลี่ยนพาร์ตัม 8.9592 "ใหม่" 8.7885</p> <p>COCOCO (SET) เข้าซื้อขายจำนวน : 1,470,000,000 หุ้น IPO 5.50 (พาร์ 0.50 บาท)</p> <p>CWT-W5 : แจงใช้สิทธิ์ 14 - 28 ก.ย. 66 1:1@3.50</p> <p>EGCO : XD@3.25</p> <p>EVER-W4 : แจงใช้สิทธิ์ 14 - 28 ก.ย. 66 1:1@1.00</p> <p>GCAP : อุดหนุน 3,875,968 หุ้น จัดสรร Advance Opportunities Fund 1 1:1,291.9897@0.774</p> <p>HYDROGEN : เปลี่ยนพาร์ตัม 10.00 "ใหม่" 9.838</p> <p>JMT-W4 : แจงใช้สิทธิ์ 14 - 28 ก.ย. 66 1:1.00267@89.75998</p> <p>J-W2 : แจงใช้สิทธิ์ 14 - 28 ก.ย. 66 1:1@6.25</p> <p>J-W3 : แจงใช้สิทธิ์ 14 - 28 ก.ย. 66 1:1@9.00</p> <p>MACO : อุดหนุน 4,056 หุ้น ใช้สิทธิ์ Warrant (MACO-W4)1 : 1@1.00</p> <p>IP-W1 : แจงใช้สิทธิ์ 14 - 28 ก.ย. 66 1:1.045@23.915</p>	

Source : MST



เปิดบัญชี
สแกนที่นี่



นักกลยุทธ์ : ธีรเศรษฐ์ พรคมพงษ์, ชาญชัย พันธารนาทิจ
วันที่ 14 กันยายน 2566 | หน้า 10

ปฏิทินหลักทรัพย์



Monday 18	Tuesday 19	Wednesday 20	Thursday 21	Friday 22
TTB-W1 : แจ้งใช้สิทธิ 18 - 29 ก.ย. 66 1:1@0.95	EMC-W6 : (SP 19 ก.ย. - 12 ต.ค. 66) พินสภาพ 13 ต.ค. 66	AKS-W5 : แจ้งใช้สิทธิ 20 - 28 ก.ย. 66 1:1.07@0.026 MBK : XD@0.40		AIT-W2 : แจ้งใช้สิทธิ 22 - 28 ก.ย. 66 1:1@2.00 AJA-W3 : แจ้งใช้สิทธิ 22 - 28 ก.ย. 66 1:1.071@0.186 AJA-W4 : แจ้งใช้สิทธิ 22 - 28 ก.ย. 66 1:1@0.40 ANAN-W1 : แจ้งใช้สิทธิ 22 - 28 ก.ย. 66 1:1@1.65 BROOK-W6 : แจ้งใช้สิทธิ 22 - 28 ก.ย. 66 1:1.126@0.577 BROOK-W7 : แจ้งใช้สิทธิ 22 - 28 ก.ย. 66 1:1.128@1.153 DITTO-W1 : แจ้งใช้สิทธิ 22 - 28 ก.ย. 66 1:1.20@33.333 GLOCON-W5 : แจ้งใช้สิทธิ 22 - 28 ก.ย. 66 1:1@1.50 JSP-W1 : แจ้งใช้สิทธิ 22 - 28 ก.ย. 66 1:1@2.50 NUSA-W5 : แจ้งใช้สิทธิ 22 - 28 ก.ย. 66 1:1@1.00 PRG : XD@0.30 SCM-W2 : แจ้งใช้สิทธิ 22 - 28 ก.ย. 66 1:1@2.00 SMT-W3 : แจ้งใช้สิทธิ 22 - 28 ก.ย. 66 1:1@4.00 TFI-W1 : แจ้งใช้สิทธิ 22 - 28 ก.ย. 66 1:1@0.15 TMC-W2 : แจ้งใช้สิทธิ 22 - 28 ก.ย. 66 1:1@2.00 XPG-W4 : แจ้งใช้สิทธิ 22 - 28 ก.ย. 66 1:6.621@0.815

Source : MST



เปิดบัญชี
สแกนที่นี่



นักกลยุทธ์ : ธีรเศรษฐ์ พรคมพงษ์, ชาญชัย พันธารนาทิจ
วันที่ 14 กันยายน 2566 | หน้า 11

THAI INSTITUTE OF DIRECTORS ASSOCIATION (IOD) CORPORATE GOVERNANCE REPORT RATING 2023

▲▲▲▲▲						Score Range	Number of Logo	Description
AAV	BGRIM	EA	INTUCH	MOONG	PTT	90-100	▲▲▲▲▲	Excellent
ADVANC	BIZ	EASTW	IP	MSC	PTTEP	80-89	▲▲▲▲	Very Good
AF	BKI	ECF	IRC	MST	PTTGC	70-79	▲▲▲	Good
AH	BOL	ECL	IRPC	MTC	PYLON	60-69	▲▲	Satisfactory
AIRA	BPP	EE	ITEL	MVP	Q-CON	50-59	▲	Pass
AJ	BRR	EGCO	IVL	NCL	QH	Lower than 50	No logo given	N/A
AKP	BTS	EPG	JTS	NEP	QTC			
AKR	BTW	ETC	JWD	NER	RATCH			
ALLA	BWG	ETE	K	NKI	RBF			
ALT	CENTEL	FN	KBANK	NOBLE	RS	SIS	TFMAMA	TSTH
AMA	CFRESH	FNS	KCE	NSI	S	SITHAI	THANA	TTA
AMARIN	CGH	FPI	KEX	NVD	S&J	SMPC	THANI	TTB
AMATA	CHEWA	FPT	KGI	NYT	SAAM	SNC	THCOM	TTCL
AMATAV	CHO	FSMART	KKP	OISHI	SABINA	SONIC	THG	TTW
ANAN	CIMBT	FVC	KSL	OR	SAMART	SORKON	THIP	TU
AOT	CK	GC	KTB	ORI	SAMTEL	SPALI	THRE	TVDH
AP	CKP	GEL	KTC	OSP	SAT	SPI	THREL	TVI
APURE	CM	GFPT	LALIN	OTO	SC	SPRC	TIPCO	TVO
ARIP	CNT	GGC	LANNA	PAP	SCB	SPVI	TISCO	TWPC
ASP	COLOR	GLAND	LHFG	PCSGH	SCC	SSC	TK	U
ASW	COM7	GLOBAL	LIT	PDG	SCCC	SSSC	TKN	UAC
AUCT	COMAN	GPI	LOXLEY	PDJ	SCG	SST	TKS	UBIS
AWC	COTTO	GPSC	LPN	PG	SCGP	STA	TKT	UPOIC
AYUD	CPALL	GRAMMY	LRH	PHOL	SCM	STEC	TMILL	UV
BAFS	CPF	GULF	LST	PLANB	SCN	STGT	TMT	VCOM
BAM	CPI	GUNKUL	MACO	PLANET	SDC	STI	TNDT	VGI
BANPU	CPN	HANA	MAJOR	PLAT	SEAFCO	SUN	TNITY	VIH
BAY	CRC	HARN	MAKRO	PORT	SEA OIL	SUSCO	TOA	WACOAL
BRK	CSS	HENG	MALEE	PPS	SE-ED	SUTHA	TOP	WAVE
BBL	DDD	HMPRO	MBK	PR9	SELIC	SVI	TPBI	WHA
BCP	DELTA	ICC	MC	PREB	SENA	SYMC	TQM	WHAUP
BCPG	DEMCO	ICHI	MCOT	PRG	SENAJ	SYNTEC	TRC	WICE
BDMS	DOHOME	III	METCO	PRM	SGF	TACC	TRUE	WINNER
BEM	DRT	ILINK	MFEC	PSH	SHR	TASCO	TSC	XPG
BEYOND	DTAC	ILM	MINT	PSL	SICT	TCAP	TSR	ZEN
BGC	DUSIT	IND	MONO	PTG	SIRI	TEAMG	TSTE	
▲▲▲▲▲								
2S	BCH	DCC	INGRS	MFC	PL	SAPPE	STC	TPS
ZUP	BE8	DHOUSE	INSET	MGT	PLE	SAWAD	STPI	TQR
ABICO	BEC	DITTO	INSURE	MICRO	PM	SCI	SUC	TRITN
ABM	BH	DMT	IRCP	MILL	PMTA	SCAP	SVOA	TRT
ACE	BIG	DOD	IT	MITSI	PPP	SCP	SVT	TRU
ACG	BJC	DPAINT	ITD	MK	PPPM	SE	SWC	TRV
ADB	BJCHI	DV8	J	MODERN	PRAPAT	SECURE	SYNEX	TSE
ADD	BLA	EASON	JAS	MTI	PRECHA	SFLEX	TAE	TVT
AEONTS	BR	EFORL	JCK	NBC	PRIME	SFP	TAKUNI	TWP
AGE	BRI	ERW	JCKH	NCAP	PRIN	SFT	TCC	UBE
AHC	BROOK	ESSO	JMT	NCH	PRINC	SGP	TCMC	UEC
AIE	BSM	ESTAR	JR	NETBAY	PROEN	SIAM	TFG	UKEM
AIT	BYD	FE	KBS	NEX	PROS	SINGER	TFI	UMI
ALUCON	CBG	FLOYD	KCAR	NINE	PROUD	SKE	TFM	UOBKH
AMANAH	CEN	FORTH	KIAT	NATION	PSG	SKN	TGH	UP
AMR	CHARAN	FSS	KISS	NDR	PSTC	SKR	TIDLOR	UPF
APCO	CHAYO	FTE	KK	NNCL	PT	SKY	TIGER	UTP
APCS	CHAG	GBX	KOOL	NOVA	PTC	SLP	TIPH	VIBHA
AQUA	CHOTI	GCAP	KTIS	NPK	QLT	SMART	TITLE	VL
ARIN	CHOW	GENCO	KUMWEL	NRF	RCL	SMD	TM	VPO
ARROW	CI	GJS	KUN	NTV	RICHY	SMIT	TMC	VRANDA
AS	CIG	GTB	KWC	NUSA	RJH	SMT	TMD	WGE
ASAP	CITY	GYT	KWM	NWR	ROJNA	SNNP	TMI	WIK
ASEFA	CIVIL	HEMP	L&E	OCC	RPC	SNP	TNL	WIN
ASIA	CMC	HPT	LDC	OGC	RT	SO	TNP	WINMED
ASIAN	CPL	HTC	LEO	ONEE	RWI	SPA	TNR	WORK
ASIMAR	CPW	HUMAN	LH	PACO	S11	SPC	TOG	WP
ASK	CRANE	HYDRO	LHK	PATO	SA	SPCG	TPA	XO
ASN	CRD	ICN	M	PB	SABUY	SR	TPAC	YUASA
ATP30	CSC	IFS	MATCH	PICO	SAK	SRICHA	TPCS	ZIGA
B	CSP	IIG	MBAX	PIMO	SALEE	SSF	TPIPL	
BA	CV	IMH	MEGA	PIN	SAMCO	SSP	TPIPP	
BC	CWT	INET	META	PJW	SANKO	STANLY	TPLAS	
▲▲▲								
A	BSBM	EMC	JMART	MORE	RAM	SVH	TTI	
A5	BTNC	EP	JSP	MPIC	ROCK	PTECH	TYCN	
AI	CAZ	EVER	JUBILE	MUD	RP	TC	UMS	
ALL	CCP	F&D	KASET	NC	RPH	TCCC	UNIQU	
ALPHAX	CGD	FMT	KCM	NEWS	RSP	TCJ	UPA	
AMC	CMAN	GIFT	KWI	NFC	SIMAT	TEAM	UREKA	
APP	CMO	GLOCON	KYE	NSL	SISB	THE	VARO	
AQ	CMR	GLORY	LEE	NV	SK	THMUI	W	
AU	CPANEL	GREEN	LPH	PAF	SOLAR	TKC	WFX	
B52	CPT	GSC	MATI	PEACE	SPACK	TNH	WPH	
BEAUTY	CSR	HL	M-CHAI	PF	SPG	TNPC	YGG	
BGT	CTW	HTECH	MCS	PK	SQ	TOPP		
BLAND	D	IHL	MDX	PPM	STARK	TPCH		
BM	DCON	INOX	MENA	PRAKIT	STECH	TPOLY		
BROCK	EKH	JAK	MJD	PTL	SUPER	TRUBB		

Source: Thai Institute of Directors (IOD)

คำชี้แจง : ข้อมูล CG Score ประจำปี 2565 จาก สมาคมส่งเสริมสถาบันกรรมการบริษัทไทย

Anti-Corruption Progress Indicator 2023

ประกาศเจตนาสมัครเข้าร่วม CAC

AH	CI	ECF	ILM	KEX	NRF	SAK	TKN	VARO
ALT	CPR	EKH	INOX	KUMWEL	NUSA	SIS	TMD	VCOM
APCO	CPW	ETC	J	LDC	OR	SSS	TMI	VIBHA
ASW	DDD	EVER	JMART	MEGA	PIMO	STECH	TQM	W
B52	DHOUSE	FLOYD	JMT	NCAP	PLE	SUPER	TRT	WIN
CHG	DOHOME	GLOBAL	JTS	NOVA	RS	SVT	TSI	

ได้รับการรับรอง CAC

2S	BGC	DIMET	HENG	LHK	PAP	QH	SORKON	TIPCO	UOBKH
7UP	BGRIM	DRT	HMPRO	LPN	PATO	QLT	SPACK	TISCO	UPF
ADVANC	BKI	DUSIT	HTC	LRH	PB	QTC	SPALI	TKS	UV
AF	BLA	EA	ICC	M	PCSGH	RATCH	SPC	TKT	VGI
AI	BPP	EASTW	ICHI	MAJOR	PDG	RML	SPI	TMILL	VIH
AIE	BROOK	EGCO	IFS	MAKRO	PDJ	RW	SPRC	TMT	WACOAL
AIRA	BRR	EP	III	MALEE	PG	S&J	SRICHA	TNITY	WHA
AJ	B5BM	EPG	ILINK	MATCH	PHOL	SAAM	SSF	TNL	WHAUP
AKP	BTS	ERW	INET	MBAX	PK	SABINA	SSP	TNP	WICE
AMA	BWG	ESTAR	INSURE	MBK	PL	SAPPE	SSSC	TNR	WIK
AMANAH	CEN	ETE	INTUCH	MC	PLANB	SAT	SST	TOG	XO
AMATA	CENTEL	FE	IRC	MCOT	PLANET	SC	STA	TOP	YUASA
AMATAV	CFRESH	FNS	IRPC	META	PLAT	SCB	STGT	TOPP	ZEN
AP	CGH	FPI	ITEL	MFC	PM	SCC	STOWER	TPA	ZIGA
APCS	CHEWA	FPT	IVL	MFEC	PPP	SCCC	SUSCO	TPCS	
AS	CHOTI	FSMART	JKN	MILL	PPPM	SCG	SVI	TPP	
ASIAN	CHOW	FSS	JR	MINT	PPS	SCGP	SYM C	TRU	
ASK	CIG	FTE	K	MONO	PR9	SCM	SYNTEC	TSC	
ASP	CIMBT	GBX	KASET	MOONG	PREB	SCN	TAE	TSTE	
AWC	CM	GC	KBANK	MSC	PRG	SEAOL	TAKUNI	TSTH	
AYUD	CMC	GCAP	KBS	MST	PRINC	SE-ED	TASCO	TTA	
B	COM 7	GEL	KCAR	MTC	PRM	SELUC	TCAP	TTB	
BAFS	COTTO	GFPT	KCE	MTI	PROS	SENA	TCMC	TTCL	
BAM	CPALL	GGC	KGI	NBC	PSH	SGP	TFG	TU	
BANPU	CPF	GJS	KKP	NEP	PSL	SINGER	TFI	TVDH	
BAY	CPI	GPI	KSL	NINE	PSTC	SIRI	TFMAMA	TVI	
BBL	CPL	GP5C	KTB	NKI	PT	SITHAI	TGH	TVO	
BCH	CPN	GSTEEL	KTC	NOBLE	PTG	SKR	THANI	TWPC	
BCP	CRC	GULF	KWI	NOK	PTT	SMIT	THCOM	U	
BCPG	CSC	GUNKUL	L&E	NWR	PTTEP	SMK	THIP	UBE	
BE8	DCC	HANA	LANNA	OCC	PTTGC	SMP C	THRE	UBIS	
BEC	DELTA	HARN	LH	OGC	PYLON	SNC	THREL	UEC	
BEYOND	DEMCO	HEMP	LHFG	ORI	Q-CON	SNP	TIDLOR	UKEM	

N/A

3K-BAT	BH	CSP	HPF	M-CHAI	MACO	ONEE	SABUY	STGT	TPRIME
A	BIG	CSR	HTECH	MCS	MAJOR	OR	SAFARI	STHAI	TQM
AAI	BIOTEC	CSS	HUMAN	MDX	MANRIN	OSP	SAK	STI	TR
AAV	BIZ	CTARAF	HYDROGEN	MEGA	MATI	PACE	SAM	STPI	TRC
ACC	BJC	CTW	IFEC	MENA	MAX	PAF	SAMART	SUC	TRITN
ACE	BJCHI	CV	IHL	METCO	M-CHAI	PCC	SAM CO	SUN	TRUBB
ACG	BKD	CWT	III	MGT	MCS	PEACE	SAM TEL	SUPER	TSE
AEONTS	BKKCP	DCON	ILM	MICRO	MDX	PERM	SAUCE	SUPEREIF	TSI
AFC	BLAND	DDD	IMPACT	MIDA	MEGA	PF	SAVAD	SUTHA	TSR
AGE	BLUSS	DIF	INETREIT	MITSIB	MENA	PIN	SAWANQ	SVOA	TTI
AH	BOFFICE	DMT	INGRS	MJD	METCO	PLE	SCAP	SVT	TTLPF
AHC	BR	DOHOME	INOX	MK	MICRO	PLUS	SCI	SYNEX	TTT
AIMCG	BRI	DREIT	INSET	ML	MIDA	PM TA	SCP	TC	TTW
AIMIRT	BROCK	DTCENT	IT	MODERN	M-I	POLAR	SDC	TCC	TU-PF
AIT	BRRGIF	DTCI	ITC	MORE	MIPF	POLY	SEAFCO	TCCC	TWP
AJA	BTG	EASON	ITD	MPIC	MIT	POM PUI	SFLEX	TCJ	TWZ
AKR	BTNC	EE	J	MUD	MJD	POPF	SFP	TCOAT	TYCN
ALLA	BTSGIF	EGATIF	JAS	MVP	MJLF	PORT	SGC	TEAM	UAC
ALLY	BUI	EKH	JASIF	NC	MK	POST	SHANG	TEAM G	UMI
ALT	B-WORK	EMC	JCK	NCAP	ML	PPF	SHR	TEGH	UNIQ
ALUCON	BYD	ERWPF	JCT	NCH	MNIT	PRAKIT	SHREIT	TEKA	UP
AMARIN	CBG	ESSO	JDF	NDR	MNIT2	PRECHA	SIAM	TFIF	UPOIC
AMATAR	CCET	ETC	JMART	NER	MNRF	PRIME	SIRIP	TFM	URBNPF
AMC	CCP	EVER	JMT	NETBAY	MODERN	PRIN	SIS	TGE	UTP
AMR	CGD	F&D	JTS	NEW	MOSHI	PRO	SISB	TGPRO	UVAN
ANAN	CH	FANCY	JWD	NEWS	M-PAT	PROSPECT	SKE	TH	VARO
AOT	CHARAN	FMT	KAMART	NEX	MPIC	PTL	SKN	THAI	VIBHA
APCO	CHAYO	FN	KBSPIF	NFC	M-STOR	QHHR	SKY	THE	VNG
APEX	CHG	FORTH	KC	NPK	NC	QHOP	SLP	THG	VPO
APURE	CI	FTI	KDH	NSL	NCAP	QHPF	SM	THL	VRANDA
AQ	CITY	FTREIT	KEX	KKC	NCH	RAM	SMT	TIF1	W
ASAP	CIVIL	FUTUREPF	KIAT	KPNPF	NER	RBF	SNP	TIPH	WAVE
ASEFA	CK	GAHREIT	KISS	KTBSTMR	NEW	RCL	SO	TK	WFX
ASIA	CKP	GENCO	KWM	KTIS	NEX	RICHY	SOLAR	TKC	WGE
ASIMAR	CMAN	GIFT	KYE	KWC	NFC	RJH	SPCG	TKN	WHABT
ASW	CMR	GL	LALIN	KYE	NNCL	ROCK	SPG	TLHPP	WHAIR
AURA	CNT	GLAND	LEE	LAUN	NOVA	ROH	SPRIME	TU	WHART
B52	CPH	GLOBAL	LEO	LEE	LEE	NRF	ROJNA	SQ	TMD
BA	CPL	GLOCON	LIT	LHHOTEL	NSL	RPC	SRIPANWA	TNPC	WORK
BAREIT	CPNCG	GRAMMY	LOXLEY	LHPF	NTV	RPH	SSC	TNPF	WORLD
BBGI	CPNREIT	GRAND	LPH	LHSC	NUSA	RS	SSPF	TOA	WP
BCT	CPT	GREEN	LST	LOXLEY	NV	RSP	SSSTR	TPAC	WPH
BDMS	CPTGF	GROREIT	MACO	LPF	NVD	RT	STANLY	TPBI	XPG
BEAUTY	CPW	GVREIT	MANRIN	LPH	NYT	S	STARK	TIPL	
BEC	CRANE	GYT	MATI	LST	OHTL	S11	STEC	TIPIP	
BEM	CRC	HFT	MAX	LUXF	OISHI	SA	STECH	TPOLY	

Source : Thai Institute of Directors

คำชี้แจง ข้อมูลบริษัทที่เข้าร่วมโครงการแนวร่วมปฏิบัติของภาคเอกชนไทยในการต่อต้านทุจริต (Thai CAC) ของสมาคมส่งเสริมสถาบันกรรมการบริษัทไทย ข้อมูล ณ วันที่ 24 ตุลาคม 2565 มี 2 กลุ่ม คือ

- ได้ประกาศเจตนาสมัครเข้าร่วม CAC
- ได้รับการรับรอง CAC