

Today Selections >> BA, BCH, SJWD


Stock	S	R	Comment
BA	16.70	17.50	High Season สมัย พร้อมรับมาตรการฟรีวีซ่า
BCH	19.30	20.00	อานิสงส์ฟรีวีซ่า หนุนผู้ขายต่างประเทศ
SJWD	15.50	16.50	คาดจะมีงานขนส่งรถยนต์ EV มากขึ้นใน 2H66 จากการเร่งซื้อรถยนต์ EV ก่อนหมดโครงการสนับสนุนในเดือน ก.ย. นี้

Implication from economic stimuli

- SET:** คาด SET Index เปิดตลาดในแดนบวกได้บ้าง จาก Sentiment ตลาดโลกที่ดีขึ้นภายหลังจากที่สหรัฐฯรายงานตัวเลขเงินเฟ้อ (CPI) เมื่อคืนนี้ออกมาใกล้เคียงคาด ทำให้นักลงทุนเบาใจไปได้ส่วนหนึ่ง สะท้อนผ่าน Bond yield ที่มีการปรับย่อลงมา ทั้งนี้ หากดู Fed Funds futures ล่าสุดจะพบว่า นักลงทุนแทบจะ Fully price in ไปแล้วว่า Fed จะมีการคงอัตราดอกเบี้ยในการประชุมวันที่ 19-20 ก.ย. นี้ ส่วนการประชุมครั้งถัดไปช่วงปลายเดือนต.ค. ตลาดยังคงให้น้ำหนักการขึ้นดอกเบี้ยเพียง 41% อยู่ สำหรับปัจจัยในประเทศ คาดว่าอาจยังมี Sentiment ที่ดีหลงเหลืออยู่บ้างจากการอนุมัติมาตรการที่เกี่ยวข้องกับเศรษฐกิจของกรม.เมื่อวานนี้ (รายละเอียดด้านล่าง)
- Cabinet:** ที่ประชุมกรม.นัดแรกวานนี้มีการอนุมัติมาตรการสำคัญที่เกี่ยวข้องกับเศรษฐกิจดังนี้
 - 1) วิชาชีพชั่วคราว นักท่องเที่ยวเงินและค่าชดเชยสถาน เริ่ม 25 ก.ย. 66 - 29 ก.พ. 67
 - 2) ตั้งคณะกรรมการยุทธศาสตร์ Soft Power แห่งชาติ
 - 3) พักหนี้เกษตรกรและธุรกิจขนาดเล็กลงเป็นเวลา 3 ปี
 - 4) ปรับเปลี่ยนการจ่ายเงินเดือนข้าราชการ จากเดือนละ 1 รอบ เป็น 2 รอบ คาดมีผล 1 ม.ค. 67
 - 5) ปรับลดอัตราค่าไฟฟ้าที่ประกาศเรียกเก็บกับผู้ใช้ไฟฟ้ารอบเดือน ก.ย.- ธ.ค. 66 จากอัตรา 4.45 บาทต่อหน่วย ลงเหลืออัตรา 4.10 บาทต่อหน่วย
 - 6) ลดราคาน้ำมันดีเซลสำหรับภาคขนส่งต่ำกว่า 30 บาท/ลิตร เริ่ม 20 ก.ย. ไปจนถึงสิ้นปีนี้ โดยใช้กลไกของภาษีสรรพสามิตและกองทุนน้ำมันเชื้อเพลิง ส่วนราคาน้ำมันเบนซิน จะเป็นการมุ่งเป้าให้ความช่วยเหลือแก่กลุ่มคนเปราะบาง เช่น มอเตอร์ไซค์รับจ้างและแท็กซี่ ในระหว่างนี้ ให้มีการกำกับดูแลราคาขายปลีกให้มีค่าการตลาดอยู่ในระดับที่เหมาะสม ประมาณ 2.00 บาทต่อลิตร
 - 7) ตรึงราคาขายปลีกก๊าซหุงต้ม (LPG) ที่ระดับ 423 บาทต่อถังขนาด 15 กิโลกรัม ตั้งแต่วันที่ 1 ต.ค. - 31 ธ.ค. 66 ผ่านกลไกกองทุนน้ำมันเชื้อเพลิง
- Our take:** ประเมินกลุ่มภาคบริการโดยเฉพาะค้าปลีก ท่องเที่ยว และขนส่ง จะได้ประโยชน์สูงสุดจากมาตรการที่กรม. ประกาศออกมาเมื่อวานนี้ โดยมีรายละเอียดดังต่อไปนี้
 - 1) มาตรการฟรีวีซ่าจะช่วยหนุนนักท่องเที่ยวต่างชาติให้เดินทางเข้ามาเพิ่มขึ้นไม่มากก็น้อย โดยเฉพาะอย่างยิ่งช่วง High season ในช่วงไตรมาสที่ 4 ต่อเนื่องถึงไตรมาสที่ 1 ปีหน้า ส่งผลบวกโดยตรงต่อกลุ่มโรงแรม รวมถึงกลุ่มค้าปลีกที่จะได้ประโยชน์จากการหมุนของเงินผ่านปรากฏการณ์ Multiplier effect
 - 2) กลุ่มโรงแรมและค้าปลีกยังได้ประโยชน์จาก มาตรการลดค่าไฟ ซึ่งน่าจะช่วยลดค่าใช้จ่ายลงไม่มากก็น้อย โดยกลุ่มนี้มักมีสัดส่วนต้นทุนดังกล่าวอยู่ราว 10-20% ของต้นทุนทั้งหมด
 - 3) มาตรการพักหนี้ทั้งดอกเบี้ยและเงินต้นให้แก่กลุ่มเกษตรกรและคนรากหญ้า จะช่วยส่งเสริมทำให้คนมีเงินเหลือเป็น Disposable income ในระดับสูงซึ่งส่งผลบวกต่อการจับจ่ายใช้สอยที่มากขึ้นอีกต่อหนึ่ง
 - 4) กลุ่มขนส่งและ Logistics ภายในและ Cross border จะได้ประโยชน์จาก มาตรการลดราคาน้ำมันดีเซลลงต่ำกว่า 30 บาท/ลิตร ซึ่งถือว่าเป็นจำนวนการลดที่ค่อนข้างมีนัยสำคัญ

(อ่านรายละเอียดต่อหน้าหลัง)

แนวรับ 1,530 แนวต้าน 1,549

Market Summary

	Closed	+/-	%Chg
SET	1,535.31	-10.19	-0.66
SET50	941.24	-4.39	-0.46
SET100	2,095.82	-12.23	-0.58
Mai	469.36	-7.60	-1.59
Dow Jones	34,575.53	-70.46	-0.20
Nasdaq	13,813.58	+39.97	+0.29
Nikkei	32,706.52	-69.85	-0.21
Hang Seng	18,009.22	-16.67	-0.09
SET Mkt. Cap (Btmn)	18,803.19		
SET Turnover (Btmn)	44,303.73		
PER(x)	21.22		

Stock Top Active

PTT	PTTEP	EA	BBL	BDMS
-----	-------	----	-----	------

Sector Top Active

ENERG	BANK	COMM
-------	------	------

Investors Data – SET (Btmn)

13 Sep.23	Buy	Sell	Net
Institution	3,218	3,219	0
Proprietary	3,944	3,654	290
Foreign	22,056	23,566	-1,510
Local	15,085	13,865	1,220
1-13 Sep.23	Buy	Sell	Net
Institution	30,783	31,620	-837
Proprietary	33,598	31,757	1,842
Foreign	190,575	202,228	-11,653
Local	141,896	131,247	10,649

Commodities

	13 Sep.23	12 Sep.23	Chg	%Chg
Bt/US\$	35.67	35.57	+0.10	+0.28
US\$/Yuan	7.269	7.291	-0.02	-0.30
US Bond Yield 10y(%)	4.233	4.318	-0.09	-1.98
Brent Oil (US\$/bbl)	91.88	92.06	-0.18	-0.20
Nymex Oil (US\$/bbl)	88.52	88.84	-0.32	-0.36
Gold Spot (US\$/oz)	1,907.96	1,913.00	-5.04	-0.26
Baltic Dry Index	1,290.00	1,235.00	+55.00	+4.45
Dollar Index (DXYO)	104.76	104.54	+0.21	+0.20

Today's Event

- **EGCO XD** 3.25 บาท
- **ALPHAX** ลุกหุ้นเข้า 650,000,000 หุ้น
- **BC** ลุกหุ้นเข้า 81 หุ้น
- **GCAP** ลุกหุ้นเข้า 3,875,968 หุ้น
- **MACO** ลุกหุ้นเข้า 4,056 หุ้น
- **COCOCO** เข้าซื้อขายเป็นวันแรก (1,470mn sh @ Bt5.50) หมวดอาหารและเครื่องดื่ม


 นัฐชาติ เมฆชาลี
 CFA, FRM (ID: 31379)
 E-mail: nuttachart@trinitythai.com

บริษัทหลักทรัพย์ ทรินิตี้ จำกัด, 179 อาคารบางกอก ซิตี้ ทาวเวอร์ ชั้น 25-26, 29 ถนนสาทรใต้ เขตสาทร กรุงเทพฯ 10120 โทรศัพท์ 0-2088-9100 โทรสาร 0-2088-9399

รายงานฉบับนี้จัดทำขึ้นโดยข้อมูลเท่าที่ปรากฏและเชื่อว่าเป็นที่น่าเชื่อถือได้แต่ไม่เป็นการยืนยันความถูกต้องและความสมบูรณ์ของข้อมูลนั้นๆ โดยบริษัทหลักทรัพย์ ทรินิตี้ จำกัด ผู้จัดทำขอสงวนสิทธิ์ในการเปลี่ยนแปลงความเห็นหรือประมาณการต่างๆ ที่ปรากฏในรายงานฉบับนี้โดยไม่ต้องแจ้งล่วงหน้า รายงานฉบับนี้มีวัตถุประสงค์เพื่อใช้ประกอบการตัดสินใจของนักลงทุน โดยไม่ได้เป็นการชี้แนะหรือชักชวนให้ นักลงทุนทำการซื้อหรือขายหลักทรัพย์ หรือตราสารทางการเงินใดๆ ที่ปรากฏในรายงาน

Strategy

ณัฐชาติ เมฆมาดิน, CFA, FRM
เลขทะเบียนนักวิเคราะห์:
031379
nuttachart@trinitythai.com

- โดยสรุปแล้วมองหุ้นที่น่าจะได้ประโยชน์จากมาตรการต่างๆข้างต้น ได้แก่ **CPALL, CPAXT, BJC, CRC, HMPRO, GLOBAL, DOHOME, TNP, ERW, CENTEL, MENA, SJWD, WICE**
- ส่วนกลุ่มที่ประเมินว่าจะได้ รับอานิสงส์ทางอ้อม จากความเชื่อมั่นผู้บริโภคที่สูงขึ้น ทั้งความเชื่อมั่นทางเศรษฐกิจและความเชื่อมั่นทางด้านรายได้ในอนาคต ก็คือกลุ่มสื่อและสิ่งพิมพ์ (**MEDIA**) ซึ่งล่าสุดยังคงเป็นกลุ่ม Domestic play ที่ปรับตัว Laggard ตลาดอยู่ แนะนำ Selective การถือครองไปยังหุ้นกลุ่มนี้ได้ต่อไป

Fund Flow

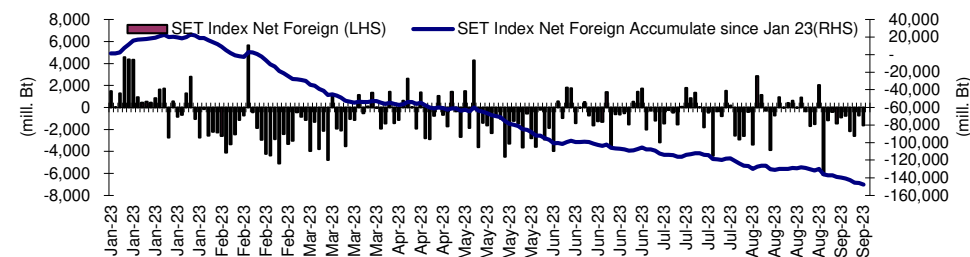
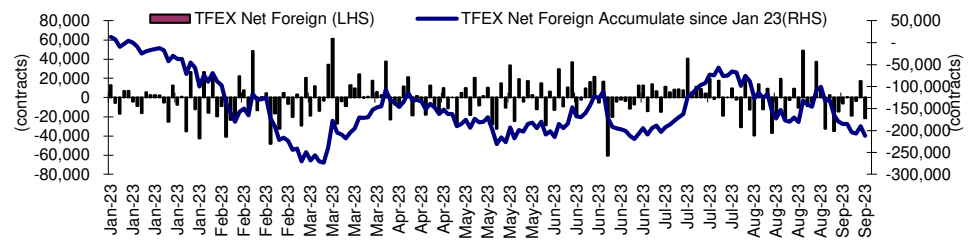
Foreign Portfolio Investment in Equities (Asia ex. Japan)

Unit : US\$ mn

	As at	Day	WTD Net	MTD Net	YTD Net
India	12-Sep	-39.9	137.1	-532.2	16,499.6
Indonesia	13-Sep	-114.5	-93.1	-164.8	-211.8
Malaysia	12-Sep	-9.4	-17.9	-32.6	-617.5
Philippines	13-Sep	-7.7	-33.6	-197.1	-461.9
South Korea	14-Sep	-36.1	-404.9	-270.5	7,731.8
Sri Lanka	13-Sep	-0.3	-0.1	-4.2	10.5
Taiwan	13-Sep	-89.3	-313.4	-1,898.7	1,806.4
Thailand	13-Sep	-42.2	-137.2	-328.0	-4,239.1
Vietnam	13-Sep	-48.5	-81.3	-114.5	-235.9

Source: Bloomberg

Net Foreign



Indicators to watch

	Last	Previous	% chg	1W Prior	1M Prior	Remark
VIX Index	13.48	14.23	-5.3%	-6.7%	-19.7%	+
Ted Spread	0.22	0.25	-10.3%	7.6%	12.0%	+
TTF (Thai Trust Fund)	11.27	11.25	0.2%	0.4%	6.1%	+
U.S.Dollar Index	104.76	104.54	0.2%	0.0%	1.5%	-
U.S.Bond Yield	4.24	4.29	-1.3%	-0.6%	0.7%	-
US Coal Index	7.5	6.87	9.2%	39.9%	58.2%	+
Emerging Asia Index (MXMS)	521.94	523.01	-0.2%	-1.1%	0.2%	-

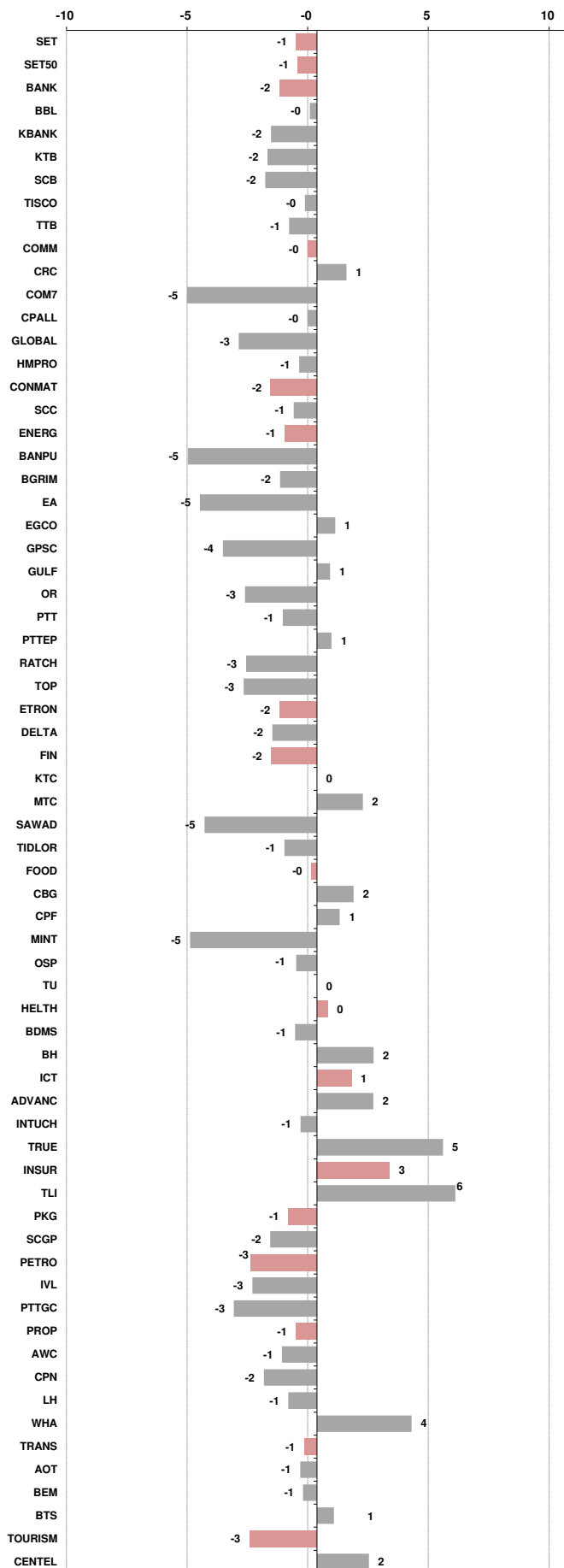
Source: Bloomberg, Aspen

Price performance of Stock in SET50
(for weekly: 6 - 13 Sep 2023)



1 Week Performance

Stock	13-Sep-23	%YTD	%-1W	%-1M	%-3M	%-6M	%-12M
SET	1,535.31	-8	-1	0	-2	-2	-8
SET50	941.24	-6	-1	-1	-1	0	-6
BANK	401.39	3	-2	-1	1	9	5
BBL	167.50	13	0	-3	2	9	24
KBANK	128.50	-13	-2	0	-3	0	-15
KTB	19.10	8	-2	-5	-2	14	13
SCB	114.00	7	-2	1	6	14	3
TISCO	100.00	1	0	1	3	0	7
TTB	1.71	21	-1	-2	4	26	35
COMM	35,552.75	-9	0	4	-2	-4	-2
CRC	41.50	-10	1	5	1	-1	2
COM7	30.75	-10	-5	7	7	-3	-8
CPALL	64.00	-6	0	4	0	3	6
GLOBAL	17.90	-20	-3	8	2	-9	-13
HMPRO	13.50	-13	-1	-1	-4	-5	-5
CONMAT	8,021.91	-13	-2	-3	-8	-9	-15
SCC	308.00	-10	-1	-3	-8	-6	-13
ENERG	21,651.00	-14	-1	-3	1	-2	-16
BANPU	7.95	-42	-5	-15	-9	-26	-44
BGRIM	32.00	-19	-2	-13	-15	-16	-15
EA	58.75	-39	-5	0	-8	-22	-35
EGCO	133.00	-23	1	-2	-7	-16	-26
GPSC	49.25	-33	-4	-6	-19	-25	-29
GULF	46.25	-16	1	-5	-1	-9	-17
OR	19.50	-18	-3	-5	-6	-4	-27
PTT	34.75	5	-1	-3	10	15	-6
PTTEP	167.00	-5	1	1	10	14	2
RATCH	33.00	-23	-3	-7	-11	-14	-23
TOP	47.75	-15	-3	-12	4	-9	-14
ETRON	12,788.73	23	-2	1	5	8	60
DELTA	106.00	-87	-2	0	4	-89	-83
FIN	3,739.40	-20	-2	3	-9	-6	-26
KTC	46.25	-22	0	-2	-11	-15	-24
MTC	40.25	6	2	5	-4	29	-7
SAWAD	46.00	-6	-5	-5	-16	-8	-11
TIDLOR	21.90	-26	-1	1	-20	-7	-27
FOOD	11,612.57	-9	0	3	-2	-6	-11
CBG	83.75	-13	2	12	25	-16	-16
CPF	21.40	-14	1	7	0	-2	-17
MINT	31.50	-2	-5	-5	-9	-2	4
OSP	28.75	2	-1	-3	-5	-12	-7
TU	14.30	-15	0	6	4	-3	-16
HELTH	7,090.82	-2	0	1	-1	1	-6
BDMS	27.25	-6	-1	-5	-5	-3	-9
BH	262.00	24	2	7	11	25	13
ICT	158.97	-4	1	1	0	-1	-9
ADVANC	219.00	12	2	-1	0	8	12
INTUCH	72.50	-6	-1	-4	0	2	-1
TRUE	7.05	N/A	5	6	3	-9	N/A
INSUR	11,084.37	-12	3	10	-2	-3	-22
TLI	12.90	-13	6	19	0	2	-19
PKG	3,869.22	-30	-1	-1	-4	-22	-30
SCGP	38.00	-33	-2	-3	-4	-25	-32
PETRO	728.86	-27	-3	-13	-15	-22	-27
IVL	27.25	-33	-3	-17	-21	-23	-35
PTTGC	35.00	-26	-3	-11	-9	-25	-24
PROP	242.83	-11	-1	3	-4	-5	-5
AWC	4.08	-35	-1	4	-22	-24	-31
CPN	66.50	-6	-2	0	-3	1	-4
LH	8.30	-16	-1	-2	-2	-14	-7
WHA	5.30	30	4	9	15	30	50
TRANS	344.73	-8	-1	0	-2	1	-6
AOT	71.25	-5	-1	0	-1	5	-3
BEM	8.60	-12	-1	-4	1	-5	-6
BTS	7.20	-14	1	0	-5	4	-19
TOURISM	611.23	-5	-3	-2	-7	-12	1
CENTEL	47.50	-5	2	-2	-6	-15	1





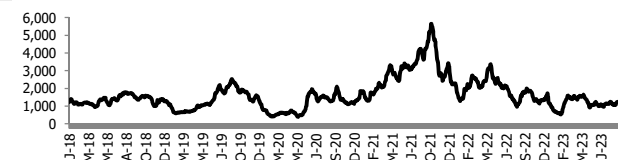
อัตราแลกเปลี่ยนวันนี้* 35.67 Change 0.10

*เปรียบเทียบ Transaction ล่าสุดกับก่อนหน้า (โดยไม่แยกว่าเป็นของ off-shore หรือ on-shore)

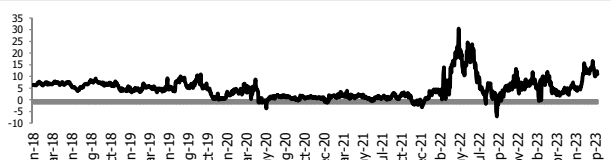
สินค้า	หน่วยราคา	ปิดล่าสุด	ก่อนหน้า	ราคาปิดล่าสุด	ก่อนหน้า	เปลี่ยน +/-	%	หลักทรัพย์ที่เกี่ยวข้อง
เรือ <i>ปรับปรุง</i>	Baltic Dry Index (spot)	13-Sep-23	12-Sep-23	1,290	1,235	+55.00	4.5%	PSL, TTA
	BHSI (Handy Size)	13-Sep-23	12-Sep-23	585	575	+10.00	1.7%	
ยาง	(US Cents/kg)	13-Sep-23	12-Sep-23	154.40	156.00	-1.60	-1.0%	STA, TRUBB
น้ำตาล	(Cent/Pound)	13-Sep-23	12-Sep-23	26.81	27.07	-0.26	-1.0%	KSL, KBS, KTIS, BRR
ถั่วเหลือง	(Cent\$/Bushel)	13-Sep-23	12-Sep-23	1,352.75	1,347.00	+5.75	0.4%	TVO
น้ำมันปาล์ม	(US\$/ton)	13-Sep-23	12-Sep-23	3,727.00	3,693.00	+34.00	0.9%	CPI, LST, UPOIC, UVAN
สังกะสี	(US\$/ton)	13-Sep-23	12-Sep-23	2,499.00	2,463.00	+36.00	1.5%	PDI
ทองคำ	(US\$/oz)	13-Sep-23	12-Sep-23	1,909.10	1,911.30	-2.20	-0.1%	THL (Source:Aspen)
SPDR Gold Trust	(ton)	13-Sep-23	12-Sep-23	884.89	884.89	+0.00	0.0%	
น้ำมันดิบ <i>ทุกวัน</i>	WTI (US\$/barrel)	13-Sep-23	12-Sep-23	88.52	88.84	-0.32	-0.4%	PTT, PTTEP, TOP, PTTGC, BCP
	Brent (US\$/barrel)	13-Sep-23	12-Sep-23	91.88	92.06	-0.18	-0.2%	(Source:Aspen)
ค่าการกลั่น <i>ทุกวัน</i>	GRM (US\$/barrel)	13-Sep-23	12-Sep-23	14.11	12.48	+1.63	0.0%	BCP, IRPC, PTTGC and TOP (Bloomberg)
น้ำมันทำความร้อน	Heating Oil (cent/gallon)	13-Sep-23	12-Sep-23	316.04	305.33	+10.71	3.5%	BCP, IRPC, PTTGC and TOP (Bloomberg)
	Natural Gas(\$/MMBtu)	13-Sep-23	12-Sep-23	2.73	2.74	-0.01	-0.5%	PTTEP, PTT, BANPU (Bloomberg)
ปิโตรเคมี	Naphtha (US\$/MT)	13-Sep-23	12-Sep-23	715.75	699.38	+16.37	2.3%	PTTGC, SCC (เป็นต้นทุน)
	Ethylene (US\$/MT)	8-Sep-23	1-Sep-23	815	815	+0.00	0.0%	PTTGC, SCC, IRPC (Bloomberg)
	Propylene (US\$/MT)	8-Sep-23	1-Sep-23	800	795	+5.00	0.6%	PTTGC, SCC, IRPC
เหล็ก	HRC (US\$/ton) รีดร้อน	13-Sep-23	12-Sep-23	707.0	719.0	-12.00	-1.7%	(Source:Bloomberg)
ถ่านหิน	NEX (US\$/ton)	8-Sep-23	1-Sep-23	160.54	159.37	+1.17	0.7%	BANPU, LANNA, UMS
อาหาร	ไก่ (บาท/กก.)	31-Aug-23	31-Jul-23	40.00	43.00	-3.00	-7.0%	CPF, GFPT (Source: CPF)
	ทุ้งVannamei(บาท/กก.)	31-Aug-23	31-Jul-23	115	120	-5.00	-4.2%	CPF, CFRESH, SSF, ASIAN, TU
	สุกร (บาท/กก.)	31-Aug-23	31-Jul-23	68.00	68.50	-0.50	-0.7%	CPF

กราฟแสดงแนวโน้มราคา

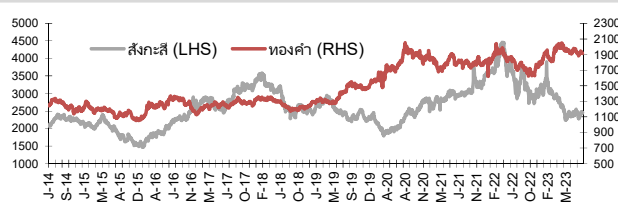
ค่าระวางเรือ (Baltic dry Index)



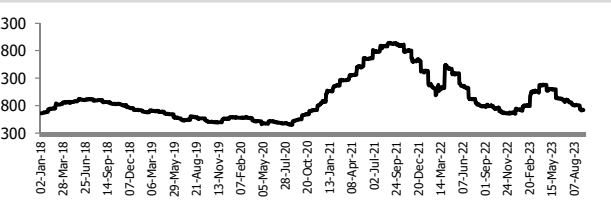
ค่าการกลั่น GRM (US\$/barrel)



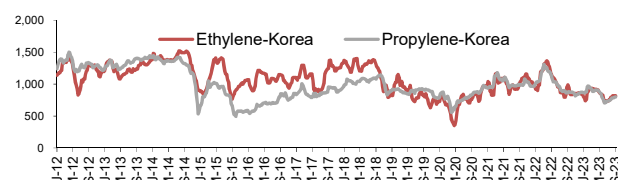
สังกะสี ทองคำ : PDI



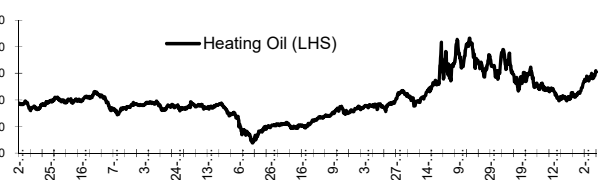
เหล็กรีดร้อน



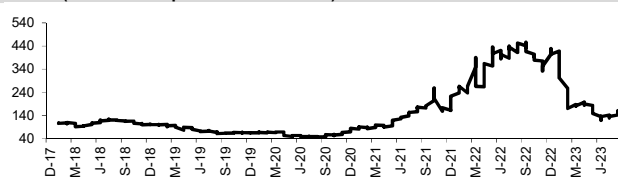
Ethylene-Korea vs Propylene-Korea (US\$/MT)



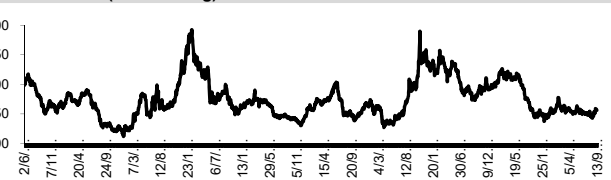
Bunker /Heating Oil Price (USD/ton)



ถ่านหิน (Nexcastle Export Index US\$/ton)



ราคายาง (US Cents/kg)



ที่มา: CPF, BANPU, Bloomberg and Aspen



NVDR Trading Data by Stock : 14 Sep 2023

Total NVDR Trading (Bt m)	Date	13 Sep 23	Net (Bt M)
		21,909.31	Institutions -0.45
% of SET :		24.72%	Proprietary +290.00
Total SET Trading Value :		+44,312.75	Foreign -1,509.78
			Local Investor +1,220.23

STOCK	Net Buy ซื้อสุทธิ					
	13 Sep	12 Sep	11 Sep	8 Sep	7 Sep	Total 5 Days
	Value (Btm) : มูลค่า (ล้านบาท)					
1 PTTEP	490.2	246.2	107.8	201.0	339.5	1,384.7
2 SCB	367.8	-186.8	169.8	76.9	-105.8	322.0
3 BBL	264.2	69.9	-13.1	-59.4	-70.2	191.5
4 BH	219.5	189.3	-41.8	-142.3	-11.4	213.4
5 KTB	133.9	71.3	42.6	23.2	-83.4	187.6
6 COM7	132.8	5.5	46.8	35.0	-21.6	198.7
7 KBANK	120.7	-83.4	-98.7	-332.2	99.0	-294.6
8 BCP	104.7	7.0	8.5	-6.0	-29.7	84.6
9 IVL	84.4	77.2	-25.8	23.8	12.6	172.1
10 BGRIM	69.9	6.1	17.8	-19.2	-28.5	46.1
11 CPF	52.5	46.6	-27.0	-40.7	-27.9	3.5
12 TRUE	44.4	33.0	21.1	-15.4	23.5	106.6
13 JMART	41.1	-41.2	81.4	-15.5	-55.2	10.5
14 STEC	35.6	30.1	-0.9	-11.1	68.4	122.0
15 SIRI	31.1	-2.9	-49.3	3.4	82.3	64.6
16 TKN	30.1	5.3	-11.8	-13.6	1.5	11.4
17 AMATA	25.2	16.0	8.4	9.1	46.2	104.7
18 LH	20.9	-125.7	-1.4	-2.0	-48.2	-156.3
19 NEX	20.1	-7.1	-17.2	4.1	15.3	15.2
20 GLOBAL	19.0	-18.5	-12.0	-32.7	0.0	-44.2
21 INTUCH	15.5	5.8	13.6	-11.0	13.2	37.0
22 TTB	14.9	16.9	-15.9	-43.5	-46.6	-74.3
23 STA	13.9	-4.5	20.7	-12.7	-46.4	-29.0
24 BLA	13.5	13.9	-3.7	-0.3	5.1	28.6
25 BYD	13.5	1.0	-3.4	9.1	-7.9	12.3
26 MBK	13.4	7.3	3.1	-1.9	7.7	29.6
27 BA	10.9	11.2	28.7	32.9	3.5	87.1
28 SPA	10.8	15.7	14.5	16.4	3.5	60.9
29 CPN	9.8	32.2	113.7	-0.1	31.3	187.0
30 BDMS	9.2	76.0	244.3	-26.2	-32.7	270.6

STOCK	Net Sell ขายสุทธิ					
	13 Sep	12 Sep	11 Sep	8 Sep	7 Sep	Total 5 Days
	Value (Btm) : มูลค่า (ล้านบาท)					
AOT	-371.0	-74.0	-234.6	-269.2	-137.1	-1,085.9
PTT	-307.0	-178.1	-181.4	-130.0	-214.1	-1,010.5
DELTA	-200.2	68.8	-33.8	-96.8	-58.5	-320.5
SCC	-190.3	-20.4	-45.0	-142.6	-46.4	-444.8
HANA	-171.4	20.7	-32.8	34.1	9.0	-140.4
TU	-158.4	183.7	-16.1	-11.6	7.3	4.8
CRC	-156.6	-3.7	-21.1	-15.5	-56.4	-253.3
EA	-153.5	-132.2	-21.9	-72.8	-52.5	-432.9
CPALL	-108.0	217.7	33.1	-34.5	96.7	204.9
GULF	-102.9	-136.9	-54.3	-24.1	-78.1	-396.3
MINT	-89.8	-7.8	102.6	29.9	115.4	150.2
TOP	-86.1	-61.7	-155.4	-170.6	-93.6	-567.3
OR	-80.6	-52.2	-99.1	-56.4	-6.7	-295.0
KCE	-78.8	44.6	-5.4	5.9	51.6	17.9
SABUY	-75.0	176.0	-18.7	3.5	4.6	90.3
RATCH	-71.8	-25.7	-99.6	-20.7	-26.1	-243.9
BANPU	-70.2	68.3	-188.8	-292.9	-43.5	-527.2
SCGP	-69.2	-19.5	-112.4	-20.0	24.5	-196.7
SPRC	-69.0	-20.4	-47.1	-12.6	-0.8	-150.0
HMPRO	-62.8	-36.4	-8.6	-22.7	-28.3	-158.8
CPAXT	-62.6	17.0	-7.3	-57.4	-3.4	-113.7
SAWAD	-57.4	-44.3	-50.8	9.7	-138.6	-281.3
PTTGC	-55.3	-74.1	-204.8	-37.5	-4.2	-375.9
BCH	-54.4	-30.5	-59.1	8.5	13.2	-122.2
CBG	-50.1	118.3	-38.4	12.2	-37.1	4.8
GPSC	-43.6	50.5	-42.7	14.2	29.4	7.8
BEM	-40.3	-2.3	-13.0	1.0	8.9	-45.8
TOA	-40.2	1.3	19.9	1.2	-0.2	-18.1
EGCO	-39.0	-7.0	-109.9	-92.5	-7.4	-255.8
TASCO	-37.1	-6.4	-5.9	-5.7	-0.4	-55.5

STOCK	MONTH TO DATE (Bt m) ยอดซื้อขายสุทธิเดือน กันยายน 66	
	1 - 13 Sep 23	TOTAL NET BUY / TOTAL NET SELL
PTTEP	3,166.7	AOT -1,416.6
KBANK	570.5	PTT -958.4
CPALL	438.0	BANPU -820.6
SCB	419.6	SCGP -796.6
BDMS	418.1	SCC -792.9
MINT	398.1	EA -675.2
KTB	280.7	SAWAD -618.7
JMT	209.3	GULF -538.0
TLI	206.2	CRC -482.2
BH	160.4	PTTGC -468.4
WHA	148.8	OR -404.2
BA	143.2	RATCH -377.7
COM7	140.6	TOP -373.6
CPF	132.7	DELTA -362.5
KCE	132.1	EGCO -358.6
ROJNA	129.8	GPSC -285.4
STEC	113.5	TCAP -263.1
MOSHI	104.5	CPAXT -253.4
KTC	104.1	TISCO -218.2
SKY	92.1	LH -210.3
BCP	92.1	BEM -206.8
AMATA	91.2	HMPRO -203.9
SABUY	80.9	MTC -195.4
BGRIM	78.1	CBG -195.2
AH	74.9	BJC -175.1
SPA	68.7	SAPPE -171.0
HANA	68.6	MEGA -164.3
PRM	59.5	IRPC -127.4
BTS	56.3	TIDLOR -93.8
NYT	56.1	SPRC -91.3

STOCK	YEAR TO DATE Y2023 (Bt m) ยอดซื้อขายสุทธิปี 2566	
	3 Jan 23 - 13 Sep 23	TOTAL NET BUY / TOTAL NET SELL
1 CPALL	11,201.1	KBANK -11,435.8
2 BBL	6,584.4	AOT -9,144.2
3 TTB	5,366.1	BANPU -5,475.0
4 MAKRO	4,118.8	LH -4,157.8
5 SCB	3,150.8	KKP -3,963.9
6 SCC	2,934.3	CRC -3,901.8
7 HANA	2,910.7	PTTGC -3,531.2
8 TIDLOR	2,852.6	GULF -2,982.7
9 KTB	2,485.7	PTT -2,981.4
10 WHA	2,113.7	CPF -2,723.0
11 TASCO	1,526.3	IVL -2,270.0
12 ICHI	1,385.8	EA -2,248.1
13 AMATA	1,049.9	HMPRO -2,129.1
14 PSG	1,015.9	TU -1,909.3
15 CBG	927.9	RATCH -1,851.7
16 MINT	898.8	OR -1,796.7
17 BDMS	889.1	BEM -1,784.5
18 COM7	832.1	CPN -1,753.2
19 GUNKUL	812.0	DELTA -1,655.9
20 TLI	736.7	AWC -1,297.1
21 SAWAD	722.7	SPALI -1,216.4
22 MTC	607.7	ESSO -1,169.8
23 TCAP	607.6	TISCO -1,079.4
24 CK	562.3	GLOBAL -1,023.6
25 ITC	544.6	BLA -1,017.8
26 SKY	495.9	BAM -931.3
27 BTG	459.4	BJC -865.5
28 XO	452.6	THG -839.7
29 BA	445.7	CENDEL -751.6
30 TRUE	419.3	MEGA -720.8

STOCK	Total Net BUY/SELL Y2022 ยอดซื้อขายสุทธิปี 2565	
	Value (Btm) : มูลค่า (ล้านบาท)	TOTAL NET BUY / TOTAL NET SELL
1 PTTEP	24,291	PTT -4,542
2 BDMS	21,045	PTTGC -3,390
3 AOT	17,316	SCC -2,224
4 BH	14,290	DTAC -1,701
5 EA	13,423	SABUY -1,578
6 KBANK	11,914	TU -1,164
7 CPALL	11,493	NEX -1,106
8 BANPU	9,175	KCE -1,104
9 TRUE	7,682	WICE -1,099
10 TOP	7,607	JMART -1,052
11 IVL	7,432	BAM -702
12 ADVANC	7,122	JAS -688
13 MAKRO	7,078	BYD -687
14 CRC	7,059	IRPC -682
15 CPN	6,619	RBF -623
16 CPF	5,700	III -574
17 DELTA	5,694	DITTO -513
18 KTB	5,693	ASK -511
19 BCP	5,315	TCAP -509
20 HMPRO	5,088	GUNKUL -503
21 MORE	4,994	BEC -474
22 AWC	4,789	NINE -439
23 OSP	4,166	AS -436
24 SPALI	4,128	JTS -419
25 BEM	3,789	WORK -365
26 MTC	3,689	SAT -351
27 MINT	3,574	HUMAN -345
28 INTUCH	3,497	MACO -342
29 LH	3,391	LEO -300
30 OR	3,371	BTG -296

แบบรายงานการเปลี่ยนแปลงการถือหลักทรัพย์และสัญญาซื้อขายล่วงหน้าของผู้บริหาร (แบบ 59)

	ชื่อผู้บริหาร	วิธีการได้มา/ จำหน่าย	จำนวน (หุ้น)	ราคา (บาท)	มูลค่า (บาท)	ประเภท หลักทรัพย์	วันที่ได้มา/ จำหน่าย	
MBAX	นาย สุรัชย์ อัสวแก้วมงคล	ขาย	200.00	3.92	784.00	หุ้นสามัญ	11/9/2566	
MTC	นาย บัญญัติ นิลศิริ	ขาย	20,000.00	40.75	815,000.00	หุ้นสามัญ	11/9/2566	
PACO	นางสาว พิชญชนก เลิศขจรกิตติ	ขาย	100,000.00	0.26	26,000.00	ใบสำคัญแสดงสิทธิที่จะซื้อหุ้น	11/9/2566	
PLANB	นาง มลฤดี สุขพันธ์รัชต์	ขาย	40,300.00	9.60	386,880.00	หุ้นสามัญ	12/9/2566	
PLANB	นาง มลฤดี สุขพันธ์รัชต์	ขาย	36,800.00	2.60	95,680.00	ใบสำคัญแสดงสิทธิที่จะซื้อหุ้น	12/9/2566	
RT	นาย ไชยา วงศ์ลาภพานิช	ขาย	218,000.00	0.24	52,320.00	ใบสำคัญแสดงสิทธิที่จะซื้อหุ้น	12/9/2566	
SONIC	นาย ปฏิภาณ เปล่งจรี	ขาย	1,100,000.00	2.20	2,420,000.00	หุ้นสามัญ	11/9/2566	
STC	นาย สุรสิทธิ์ ชัยตระกูลทอง	ขาย	36,000.00	0.84	30,240.00	หุ้นสามัญ	12/9/2566	
TCC	นาย มุญจน์นต์ ศรีขาว	ขาย	300.00	0.35	105.00	ใบสำคัญแสดงสิทธิที่จะซื้อหุ้น*	12/9/2566	
			Revoked by Reporter					
TCC	นาย มุญจน์นต์ ศรีขาว	ขาย	37,000.00	0.33	12,210.00	ใบสำคัญแสดงสิทธิที่จะซื้อหุ้น	12/9/2566	
TCC	นาย มุญจน์นต์ ศรีขาว	ขาย	300.00	0.35	105.00	ใบสำคัญแสดงสิทธิที่จะซื้อหุ้น	12/9/2566	
BLC	นาย สุวิทย์ งามภูพันธ์	ซื้อ	78,000.00	5.82	453,960.00	หุ้นสามัญ	11/9/2566	
BLC	นาย สุวิทย์ งามภูพันธ์	ซื้อ	69,000.00	5.86	404,340.00	หุ้นสามัญ	12/9/2566	
EP	นาย ยุทธ ชินสุภัคกุล	ซื้อ	1,000.00	3.04	3,040.00	หุ้นสามัญ	12/9/2566	
HTC	นางสาว นพรัตน์ อมรชัยศักดิ์ดา	ซื้อ	5,000.00	17.50	87,500.00	หุ้นสามัญ	12/9/2566	
MCS	นาย ทินกร สีสามบุรณ์	ซื้อ	50,000.00	6.65	332,500.00	หุ้นสามัญ	11/9/2566	
PCC	นาย กิตติ สัมฤทธิ์	ซื้อ	100,000.00	3.27	327,000.00	หุ้นสามัญ	13/9/2566	
PG	นาง กิตยาภรณ์ ชัยถาวรเสถียร	ซื้อ	13,000.00	8.59	111,670.00	หุ้นสามัญ	12/9/2566	
PHG	นาย กฤษรัตน์ ตระกูลช่าง	ซื้อ	175,100.00	13.60	2,381,360.00	หุ้นสามัญ	13/9/2566	
TSTE	นาย ประภาส ชุตินวาร์พันธ์	ซื้อ	10,200.00	9.60	97,920.00	หุ้นสามัญ	11/9/2566	
TSTE	นาย ประภาส ชุตินวาร์พันธ์	ซื้อ	12,500.00	9.75	121,875.00	หุ้นสามัญ	12/9/2566	
FN	นาย โอมา ส่งวัฒนา	โอน	1,000,000.00	-	1,000,000.00	หุ้นสามัญ	8/9/2566	
FN	นาย โอมา ส่งวัฒนา	โอน	1,000,000.00	-	1,000,000.00	หุ้นสามัญ	8/9/2566	

ที่มา : ศูนย์สารสนเทศตลาดทุน สำนักงานคณะกรรมการ ก.ล.ด.

หลักทรัพย์ที่ต้องซื้อขายด้วยบัญชี Cash Balance

Stock	September 2023																					
	11	12	13	14	15	18	19	20	21	22	25	26	27	28	29	2	3	4	5	6	9	10

LEVEL 1 : ผู้ซื้อต้องใช้บัญชี Cash Balance และห้ามนำหลักทรัพย์ที่กำหนดมาคำนวณวงเงินซื้อขาย

KGEM

KGEM-W2

15 Sep 23

CMO

29 Sep 23

LEVEL 2: ผู้ซื้อต้องใช้บัญชี Cash Balance, ห้ามคำนวณวงเงินซื้อขาย และห้าม Net Settlement

-

LEVEL 3: ห้ามซื้อขาย (SP) 1 วันทำการวันแรก และผู้ซื้อต้องใช้บัญชี Cash Balance, ห้ามคำนวณวงเงินซื้อขาย และห้าม Net Settlement

-

Source: SET

Short Sales

Stock	% Short Sale Volume Comparing with Main Board	Average Price (Bt)	Volume (shares)	Value (Mil. B)
EA-R	25.90	59.21	6,545,700	387,582,875
PTT	11.64	34.38	9,896,700	340,271,525
SCC-R	33.83	307.84	631,300	194,340,700
DELTA-R	19.67	106.02	1,309,900	138,877,800
CPALL-R	14.35	64.00	1,665,000	106,556,425
OR	14.76	19.72	5,164,900	101,871,920
BANPU	17.65	8.03	11,825,100	94,938,635
PTT-R	3.22	34.55	2,725,300	94,147,225
KTB	12.15	19.21	4,880,000	93,763,750
KBANK-R	8.95	129.03	703,800	90,814,050
GULF-R	12.30	45.97	1,952,800	89,779,500
EA	5.82	59.57	1,461,500	87,060,325
CRC-R	26.10	41.06	2,118,000	86,973,050
ADVANC	13.59	218.81	389,700	85,269,100
CPALL	11.45	64.04	1,327,700	85,023,975
ADVANC-R	13.51	218.98	386,900	84,724,600
GPSC	12.54	49.45	1,712,100	84,665,225
AOT-R	8.75	71.23	1,161,700	82,752,875
AOT	8.68	71.25	1,152,600	82,122,750
OR-R	11.66	19.67	4,092,800	80,486,550
GPSC-R	11.73	49.34	1,605,200	79,203,000
TOP	12.75	48.05	1,626,800	78,162,750
BBL	7.12	168.21	449,400	75,594,950
BH-R	7.13	261.09	282,800	73,836,900
PTTEP	4.43	166.86	405,800	67,710,950
KCE	10.98	51.71	1,186,700	61,358,700
HANA-R	6.53	59.99	1,003,500	60,203,725
RATCH-R	32.94	33.06	1,668,000	55,151,100
GULF	7.32	46.03	1,161,100	53,449,000
KCE-R	9.50	51.89	1,022,600	53,058,800
KBANK	5.07	129.25	397,700	51,402,850
JMT	7.62	44.93	1,096,500	49,267,825
BDMS	4.57	27.25	1,765,900	48,120,775
IVL	13.97	27.28	1,722,100	46,979,275
DELTA	6.63	106.36	440,500	46,853,150
HANA	4.71	60.24	720,400	43,393,425
RATCH	24.07	33.08	1,218,200	40,301,550
JMART-R	5.20	23.10	1,730,700	39,987,220
SAWAD-R	12.86	46.06	867,200	39,944,500
PTTEP-R	2.61	166.51	239,600	39,896,400
MINT	9.48	31.82	1,243,300	39,559,200
BH	3.82	261.39	151,300	39,548,000
HMPRO	15.69	13.46	2,931,000	39,463,760
LH	18.39	8.30	4,636,900	38,471,860
SCGP	8.42	38.23	1,004,200	38,394,975
SCGP-R	8.40	37.96	1,009,700	38,331,775
SIRI	10.27	1.91	19,438,000	37,112,618
SAWAD	11.80	46.27	792,000	36,645,775
TRUE	10.28	7.04	5,198,200	36,583,840
IVL-R	10.39	27.12	1,288,700	34,951,150
CRC	10.41	40.95	847,400	34,701,375
BDMS-R	3.20	27.23	1,238,400	33,727,325
COM7	4.20	30.82	1,092,700	33,672,200
BANPU-R	6.02	8.03	4,036,000	32,396,070
MINT-R	7.58	31.50	1,004,100	31,629,150
SPRC-R	11.12	9.18	3,441,100	31,602,575
BGRIM	6.18	32.14	978,300	31,446,375
TTB	13.55	1.72	18,072,500	31,142,349
BEM	18.21	8.56	3,631,800	31,105,740

Source: SET

September 2023

Monday	Tuesday	Wednesday	Thursday	Friday
4	5	6	7	8
<ul style="list-style-type: none"> ▪ BCPG XD 0.10 บาท ▪ DRT XD 0.26 บาท ▪ HPF XD 0.11 บาท ▪ LANNA XD 1.10 บาท ▪ M-II XD 0.155 บาท ▪ MNIT XD 0.025 บาท ▪ MNIT2 XD 0.17 บาท ▪ MNRF XD 0.10 บาท ▪ M-STOR XD 0.10 บาท ▪ PB XD 0.86 บาท ▪ TEAMG ลูกหุ้นเข้า 22,400 หุ้น 	<ul style="list-style-type: none"> ▪ GVHREIT XD 0.30 บาท ▪ GROREIT XD 0.29 บาท ▪ MJLF XD 0.127 บาท ▪ MST XD 0.37 บาท ▪ TTW XD 0.30 บาท 	<ul style="list-style-type: none"> ▪ BAY XD 0.40 บาท ▪ BBL XD 2.00 บาท ▪ BCP XD 0.50 บาท ▪ GPSC XD 0.30 บาท ▪ KKP XD 1.25 บาท ▪ OR XD 0.25 บาท ▪ TISCO XD 2.00 บาท ▪ TISCO-P XD 2.00 บาท ▪ SDC ลูกหุ้นเข้า 44,444,444 หุ้น ▪ SIRI ลูกหุ้นเข้า 10,000,000 หุ้น 	<ul style="list-style-type: none"> ▪ TOP XD 0.65 บาท ▪ META ลูกหุ้นเข้า 907 หุ้น 	<ul style="list-style-type: none"> ▪ BPP XD 0.40 บาท ▪ SSPF XD 0.1169 บาท
11	12	13	14	15
<ul style="list-style-type: none"> ▪ SUSCO XD 0.20 บาท ▪ ALL ลูกหุ้นเข้า 86,117,764 หุ้น ▪ CMR ลูกหุ้นเข้า 48,000,000 หุ้น ▪ SDC ลูกหุ้นเข้า 63,492,062 หุ้น 	<ul style="list-style-type: none"> ▪ BANPU XD 0.25 บาท ▪ BDMS XD 0.35 บาท ▪ HMPRO XD 0.18 บาท ▪ AKS ลูกหุ้นเข้า 12 หุ้น ▪ W ลูกหุ้นเข้า 156,200,000 หุ้น 	<ul style="list-style-type: none"> ▪ EASTW XD 0.05 บาท ▪ KBANK XD 0.50 บาท ▪ SCB XD 2.50 บาท ▪ TIPH XD 0.50 บาท ▪ TPIPL XD 0.03 บาท ▪ TPIPP XD 0.12 บาท ▪ SC ลูกหุ้นเข้า 1,015,000 หุ้น ▪ GFC เข้าซื้อขายเป็นวันแรก (220mn sh @ Bt7.00) ตลาด MAI 	<ul style="list-style-type: none"> ▪ EGCO XD 3.25 บาท ▪ ALPHAX ลูกหุ้นเข้า 650,000,000 หุ้น ▪ BC ลูกหุ้นเข้า 81 หุ้น ▪ GCAP ลูกหุ้นเข้า 3,875,968 หุ้น ▪ MACO ลูกหุ้นเข้า 4,056 หุ้น ▪ COCOCO เข้าซื้อขายเป็นวันแรก (1,470mn sh @ Bt5.50) หมวดยานยนต์และเครื่องดื่ม 	
18	19	20	21	22
		<ul style="list-style-type: none"> ▪ MBK XD 0.40 บาท ▪ SRIPANWA XD 0.1792 บาท 		<ul style="list-style-type: none"> ▪ PRG XD 0.30 บาท
25	26	27	28	29



October 2023

Monday	Tuesday	Wednesday	Thursday	Friday
2	3	4	5	6
9	10	11	12	13
<ul style="list-style-type: none"> CHAYO XD 0.001111112 บาท CHAYO XD 50:1 	<ul style="list-style-type: none"> CCET XR 1:0.7863 @ - บาท 			วันคล้ายวันสวรรคต พระบาทสมเด็จพระบรมชนกาธิเบศร มหาภูมิพลอดุลยเดชมหาราช บรมนาถบพิตร
16	17	18	19	20
				<ul style="list-style-type: none"> CV XR 1:2 @ 1.00 บาท CV XW 2:1
23	24	25	26	27
วันปิยมหาราช				
30	31			
<ul style="list-style-type: none"> ALPHAX XR 1:1 @ 0.25 บาท B XW 3:1 				