

38.2%: 119.29

51.25%: 108.98

61.6%: 99.19

กลับมาหา Low ใหม่!



วันนี้คาดตลาด "Sideway Down"

แนวรับ 1,380 / 1,373

แนวต้าน 1,390 / 1,400

วันนี้คาดตลาดจะรอดูตัวเลข CPI ของสหรัฐฯ คาดจะออกมา +0.1%MoM / +3.3%YoY ขณะที่ US Bond Yield พยายามปรับตัวขึ้นบ้างแต่คาดจะอ่อนตัวลงได้ในระยะถัดไป น้ำมันดิบติดตัวตาม OPEC คาดการณ์อุปสงค์ยังแข็งแกร่ง โครงการดิจิทัลวอลเล็ต ต้องรอดู พ.ร.บ. กู้เงินต่อ แต่มองเป็นบวกต่อหุ้นในกลุ่มค้าปลีก

หุ้นแนะนำวันนี้ "BGRIM"

- ผลกำไรจากการดำเนินงานปกติในช่วง 3Q'66 ดีขึ้นจากการฟื้นตัวของกลุ่มโรงไฟฟ้า SPP และอัตราการทำกำไรระหว่างค่า Ft. และต้นทุนก๊าซธรรมชาติ ขณะที่ค่า Ft. มีโอกาสปรับเพิ่มขึ้นได้อีกครั้งในช่วง ม.ค. - เม.ย. '67 คาดจะหนุนทิศทางผลประกอบการปรับตัวขึ้นได้
- ทางเทคนิค ราคาแกว่งตัวออกด้านข้างเริ่มยกจุดต่ำสุดใหม่ในภาพระยะสั้นสูงขึ้นได้ยืนเหนือ EMA10 วัน ขณะที่เครื่องมือทางเทคนิค MACD และ SSTO ให้สัญญาณซื้อ
- แนะนำ "เล่นรับवाद"

• **แนวรับ 23.50 / 22.70**

• **Target 24.90 / 26.50**

• **Stop < 22.50**



เปิดบัญชีลงทุนมั่นใจไปกับ AIRA ได้ทันที

รายงานฉบับนี้จัดทำในนามของบริษัทหลักทรัพย์ ไอรา จำกัด (มหาชน) ("ไอรา") เพื่อเป็นข้อมูลให้กับลูกค้าของไอราเท่านั้น มิได้เป็นการแนะนำหรือเสนอแนะหรือชี้ชวนเพื่อการซื้อขายหลักทรัพย์ใดๆ ผู้อ่านควรตัดสินใจซื้อขายหลักทรัพย์โดยใช้วิจารณญาณของตนเอง ไอรา รวมถึงพนักงานของบริษัท ปราศจากความรับผิดชอบในความเสี่ยงอันเกิดจากการใช้ข้อมูลในรายงานนี้ ไม่ว่าจะทางตรงหรือทางอ้อม ทั้งหมดหรือบางส่วน และไม่ถือเป็นการรับประกันความถูกต้องสมบูรณ์และเชื่อถือได้ของข้อมูลในรายงานนี้ ไอรา และ/หรือ กรรมการบริษัท, พนักงานที่เกี่ยวข้อง อาจมีความสัมพันธ์กับ/หรืออาจให้บริการทางด้านวิชาเงินลงทุน และ/หรือ บริหารทางการเงินอื่นๆ กับบริษัทที่กล่าวถึงในรายงานฉบับนี้ ไอราของลงนสสลิในการเปลี่ยนแปลงความคิดเห็น หรือข้อมูลโดยไม่ต้องแจ้งล่วงหน้า เอกสารฉบับนี้ใช้ภายในไอราเท่านั้น มิได้จัดทำขึ้นสำหรับการลงตีพิมพ์ในหนังสือพิมพ์ หรือสื่ออื่นๆ แต่อย่างใด

นักกลยุทธ์ : ณรงค์เดช จันทรไพศาล, #066063

Email : narongdach.c@aira.co.th

ผู้ช่วยนักวิเคราะห์ : วรภัทร เบนญาพุทธารักษ์

Our View? “กลับมาหา Low ใหม่” คาดตลาดวันนี้ “Sideway

Down” มองแนวรับที่บริเวณ 1,380 / 1,373 และแนวต้านที่บริเวณ 1,390 / 1,400 เรามองตลาดยังไม่มีการฟื้นตัวที่ชัดเจนมากนัก โดยวันนี้แนะนำติดตามการรายงานตัวเลขดัชนีราคาผู้บริโภค (CPI) เดือน ต.ค. ซึ่งเป็นมาตรวัดเงินเฟ้อที่ธนาคารกลางสหรัฐ (FED) ให้ความสำคัญ คาดจะออกมาที่ระดับ +0.1%MoM / +3.3%YoY แม้ยังอยู่ในระดับสูงแต่ชะลอตัวลงต่อเนื่อง เรามองเป็นสัญญาณเชิงบวกถึงความหวังในการที่ FED จะยุติการขึ้นอัตราดอกเบี้ย เป็นปัจจัยบวกต่อทิศทางราคาสินทรัพย์เสี่ยง อีกทั้งยังเป็นปัจจัยจำกัดการฟื้นตัวของอัตราผลตอบแทนพันธบัตรรัฐบาลสหรัฐ (US-Bond Yield) ลดแรงกดดันต่อราคาสินทรัพย์เสี่ยงเช่นกัน โดยล่าสุดรุ่นอายุ 10 ปี เคลื่อนไหวอยู่ที่ระดับ 4.65%+/- พยายามฟื้นตัวขึ้นบ้างเล็กน้อย คาดมีโอกาสอ่อนตัวลงได้ในระยะถัดไปหากตัวเลข CPI ไม่ออกมาสูงกว่าคาด อย่างไรก็ตามเราแนะนำติดตามการผ่านร่างกฎหมายงบประมาณของสภาองเกรสในช่วงสัปดาห์นี้ หากไม่สามารถผ่านได้คาดมีโอกาสที่สหรัฐจะเผชิญปัญหา Government Shutdown เรามองเป็น Noise สบกวตตลาดได้บ้างในระยะสั้น

ทางด้านราคาสัญญาน้ำมันดิบล่วงหน้า WTI. ส่งมอบเดือน ธ.ค. เมื่อคืนนี้ปรับตัวขึ้นต่อปิดที่ระดับ 78.26 ดอลลาร์/บาร์เรล +1.09 ดอลลาร์ (+1.41%) ได้รับแรงหนุนจาก OPEC เปิดเผยรายงานภาวะตลาดน้ำมันเดือน พ.ย. คาดการณ์ว่าอุปสงค์น้ำมันในปี'66 จะเพิ่มขึ้น 2.46 ล้านบาร์เรล/วัน คาดจะเป็นปัจจัยหนุนทิศทางราคาน้ำมัน-หุ้นในกลุ่มพลังงานปรับตัวกลับขึ้นบ้างในระยะสั้น

สำหรับปัจจัยภายในประเทศเรามีมุมมองเชิงบวกต่อการชี้แจงรายละเอียดเกี่ยวกับนโยบายดิจิทัลวอลเล็ต 1 หมื่นบาทของรัฐบาลเมื่อวันศุกร์ที่ผ่านมา โดยจะแจกผู้มีรายได้ต่ำกว่า 7 หมื่นบาทหรือมีเงินฝากต่ำกว่า 5 แสนบาท ใช้จ่ายภายในอำเภอ ครอบคลุมผู้มีสิทธิราว 50 ล้านราย ใช้งบประมาณราว 5 แสนล้านบาท เรามองเป็นจิตวิทยาเชิงบวกต่อหุ้นในกลุ่มค้าปลีก (CPAXT, CPALL, BJC, HMPRO, GLOBAL, DOHOME และ CRC) ที่คาดจะได้เป็นประโยชน์จากมาตรการดังกล่าว ทั้งนี้ยังต้องติดตามการออก พ.ร.บ. ภูเก็ต 5 แสนล้านบาท สำหรับโครงการดังกล่าวคาดยังมี ความไม่แน่นอนค่อนข้างสูงคาดจะเป็นปัจจัยจำกัด Upside ของหุ้นในกลุ่มดังกล่าวได้ต่อ

อีกทั้งเรายังมีความกังวลต่อการทยอยเปิดเผยผลประกอบการ 3Q'66 ออกมาเรายังไม่เห็นสัญญาณในการปรับประมาณการ EPS ของตลาดหุ้นไทยขึ้น โดยล่าสุด Bloomberg Consensus ปี'66 จะอยู่ที่ระดับเพียง 86.4 บาท/หุ้น อ่อนตัวลงต่อเนื่องเรามองเป็นปัจจัยส่งผลกระทบต่อความน่าสนใจในเชิง Valuation ของตลาดได้ต่อ

ริการลงทุน “Selective Play”

หุ้นแนะนำวันนี้ “BGRIM” ผลกำไรจากการดำเนินงานปกติในช่วง 3Q'66 ดีขึ้นจากการฟื้นตัวของกลุ่มโรงไฟฟ้า SPP และอัตราการกำกับระหว่างค่า Ft. และต้นทุนก๊าซธรรมชาติ ขณะที่ค่า Ft. มีโอกาสปรับเพิ่มขึ้นได้อีกครั้งในช่วง ม.ค. - เม.ย. '67 คาดจะหนุนทิศทางผลประกอบการฟื้นตัวขึ้นได้

กลยุทธ์ เล่นรับข่าวดี

แนวรับ 23.50 / 22.70 Target 24.60 / 26.50 Stop <22.50

	ล่าสุด	เปลี่ยนแปลง	เปลี่ยนแปลง %	มูลค่า (อ.ย.)
SET	1,387.13	-2.44	-0.18%	46,157.93
SET50	861.39	0.91	0.11%	29,534.71
SET100	1,902.63	-0.69	-0.04%	38,329.00
MAI	386.30	-7.47	-1.90%	831.17

Current

PE	18.45	เท่า
PBV	1.34	เท่า
Div. Yield	3.36	%

การเคลื่อนไหวรายกลุ่มอุตสาหกรรม

	ล่าสุด	เปลี่ยนแปลง	เปลี่ยนแปลง %
ENERG	20,223.99	28.70	0.14%
ICT	151.03	1.27	0.85%
BANK	373.32	-1.78	-0.47%
HEALTH	6,444.37	-209.98	-3.16%
COMM	30,761.36	-125.25	-0.41%
TRANS	320.59	0.42	0.13%
FOOD	10,549.53	-37.71	-0.36%
PROP	223.22	0.10	0.04%
PETRO	701.26	2.51	0.36%
TOURISM	541.29	-7.23	-1.32%
CONS	50.71	-0.77	-1.50%
PF&REIT	124.23	-0.17	-0.14%

ปริมาณการซื้อขายของตลาด

แบ่งตามกลุ่มนักลงทุนในวันทำการก่อนหน้า

	หน่วย (อ.ย.)
Foreign	-60.96
Institute	-813.98
Proprietary	264.74
Customer	610.19

ปริมาณการซื้อขายของ SET50 Index Futures

แบ่งตามกลุ่มนักลงทุนในวันทำการก่อนหน้า

	หน่วย (สัญญา)
Institution	-6,178
Foreign	13,905
Customer	-7,727

นักกลยุทธ์: ณรงค์เดช จันทรไพศาล, #066063

Email : narongdach.c@aira.co.th

ผู้ช่วยนักวิเคราะห์: วรภัทร เบนญาพุทธิรักษ์

38.2%: 119.29

51.25%: 108.98

61.6%: 99.19

Market Summary

November 14, 2023

INDEX	Country	Last	Change	%Change	Update Time	Date
US						
DJIA		34,337.87	54.77	0.16%	04:20:00	14/11/2023
NASDAQ		13,767.74	(30.37)	-0.22%	05:04:00	14/11/2023
S&P500		4,411.55	(3.69)	-0.08%	05:33:00	14/11/2023
EUROPE						
FTSE100	UK	7,425.83	65.28	0.89%	23:35:29	13/11/2023
DAX	Germany	15,345.00	110.61	0.73%	23:54:57	13/11/2023
CAC40	France	7,087.06	42.02	0.60%	00:05:02	14/11/2023
FTMIB	Italy	28,925.26	420.83	1.48%	23:35:29	13/11/2023
RTSI	Russia	1,117.43	9.99	0.90%	07:00:00	13/11/2023
ASIA						
NIKKEI	Japan	32,672.58	87.47	0.27%	08:09:00	14/11/2023
KOSPI	South Korea	2,435.60	31.84	1.32%	08:29:00	14/11/2023
TAIEX	Taiwan	16,915.95	76.66	0.46%	08:09:00	14/11/2023
HIS	Hong Kong	17,426.21	222.95	1.30%	15:08:56	13/11/2023
SSEC	China	3,046.53	7.56	0.25%	14:00:15	13/11/2023
STI	Singapore	3,110.74	4.06	0.13%	08:14:04	14/11/2023
FBKLCI	Malaysia	1,446.28	1.10	0.08%	08:14:00	14/11/2023
PSE	Philippines	6,116.14	(45.75)	-0.74%	13:50:00	13/11/2023
JSX	Indonesia	6,838.31	29.05	0.43%	16:00:14	13/11/2023
SET	Thailand	1,387.13	(2.44)	-0.18%	17:03:15	13/11/2023
VNI	Vietnam	1,100.07	(1.61)	-0.15%	15:02:00	13/11/2023
SENSEX	India	64,933.87	(325.58)	-0.50%	17:00:50	13/11/2023

COMMODITY	Last	Change	%Change	Update Time	Date
Gold Spot	1,946.36	0.61	0.03%	08:29:03	14/11/2023
Silver Spot	22.34	-	0.00%	08:29:02	14/11/2023
WTI Spot	78.62	0.14	0.18%	08:29:03	14/11/2023
Brent Spot	82.87	0.25	0.30%	08:29:04	14/11/2023
Dubai 1M	83.86	0.51	0.61%	07:00:00	13/11/2023
Natural Gas Fut.	3.20	0.16	5.41%	07:00:00	13/11/2023
Newcastle Coal	122.00	(1.25)	-1.01%	07:00:00	13/11/2023
Baltic Dry Index	1,655.00	12.00	0.73%	05:04:00	14/11/2023

Currency	Last	Change	%Change	Update Time	Date
Dollar Index	105.66	-0.142	-0.13%	05:19:00	14/11/2023
USDTHB	36.02	0.04	0.11%	08:29:08	14/11/2023
EURUSD	1.0696	-0.0002	-0.02%	08:29:06	14/11/2023
GBPUSD	1.2272	0	0.00%	08:29:01	14/11/2023
USDJPY	151.73	0.048	0.03%	08:29:07	14/11/2023
USDCNY	7.2879	-0.0007	-0.01%	05:19:30	14/11/2023
Bitcoin	36915	-640	-1.70%	04:28:00	14/11/2023

US Treasury Yield	Last	Change	%Change	Update Time	Date
US2YY	5.0517	-0.0064	-0.001	08:28:48	14/11/2023
US10YY	4.6558	0.0119	0.0026	08:28:57	14/11/2023

Source :AIRA Research and TQ Professional

รายงานฉบับนี้จัดทำในนามของบริษัทหลักทรัพย์ ไอรา จำกัด (มหาชน) ("ไอรา") เพื่อเป็นข้อมูลให้กับลูกค้าของไอราเท่านั้น มิได้เป็นการแนะนำหรือเสนอแนะ หรือชี้แนะเพื่อการค้าหรือขายหลักทรัพย์ใดๆ ผู้อ่านควรตัดสินใจซื้อขายหลักทรัพย์โดยใช้วิจารณญาณของตนเอง ไอรา รวมถึงพนักงานของบริษัท ปรารถนาความรับผิดชอบในความเสี่ยงอันเกิดจากการใช้ข้อมูลในรายงานนี้ ไม่วางทางตรงหรือทางอ้อม คุ้มครองหรือบางส่วน และไม่ถือเป็นการรับประกันความถูกต้องสมบูรณ์และเชื่อถือได้ของข้อมูลในรายงานนี้ ไอรา และ/หรือ กรรมการบริษัท, พนักงานที่เกี่ยวข้อง อาจมีความสัมพันธ์กับ/หรือ อาจให้บริการทางด้านความคุ้มครอง และ/หรือ บริหารทางการเงินอื่นๆ กับบริษัทที่กล่าวถึงในรายงานฉบับนี้ ไอราขอสงวนสิทธิ์ในการเปลี่ยนแปลงความคิดเห็น หรือข้อมูลโดยไม่ต้องแจ้งล่วงหน้า เอกสารฉบับนี้ใช้ภายในไอราเท่านั้น มิได้จัดทำขึ้นสำหรับการลงพิมพ์ในหนังสือพิมพ์ หรือสื่ออื่นๆ แต่อย่างใด

นักกลยุทธ์ : ณรงค์เดช จันทรไพศาล, #066063

Email : narongdach.c@aira.co.th

ผู้ช่วยนักวิเคราะห์ : วรภัทร เภยจาพุทธารักษ์

TFEX Killers



S50Z23 : ภาพรายวัน ราคาลงทดสอบแนวรับที่เส้นแนวนิมขาขึ้นระยะกลางแล้วพยายามฟื้นตัวขึ้น ขณะที่เครื่องมือทางเทคนิค MACD และ RSI ชะลอการอ่อนตัวลงบ้างแล้ว ทำให้คาดว่าราคามีโอกาสแกว่งตัวออกด้านข้างได้

แนวรับ 854 / 845 แนวต้าน 868 / 877

กลยุทธ์ Trend Trade : Hold Long 865.5 ปิดสถานะลดความเสี่ยงเมื่อติดตัว 870.0 / Stop หากราคาปิดต่ำกว่า 855

Day Trade : Trading ในกรอบ 855 – 870



Gold Spot : ภาพรายวัน ราคาอ่อนตัวลงทดสอบแนวรับที่เส้นแนวนิมขาลงก่อนหน้าแล้วชะลอการอ่อนตัวลงบ้างแล้ว ขณะที่เครื่องมือทางเทคนิค MACD ยังให้สัญญาณขาย แต่ RSI และ SSto ชะลอการอ่อนตัวลงบ้างแล้ว ทำให้คาดว่าราคามีโอกาสฟื้นตัวกลับขึ้นได้

แนวรับ 1,930 / 1,920 แนวต้าน 1,957 / 1,963

กลยุทธ์ Trading Long 1,930 – 1,957

นักกลยุทธ์ : ณรงค์เดช จันทรไพศาล, #066063

Email : narongdach.c@aira.co.th

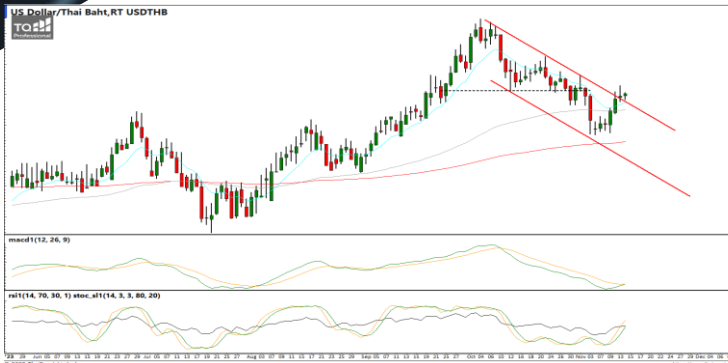
ผู้ช่วยนักวิเคราะห์ : วรภัทร เบนญาพุทธิรักษ์

FX Killers

38.2%: 119.29

51.25%: 108.98

61.6%: 99.19



USDTHB : ภาพรายวัน ราคาปรับตัวขึ้น

Breakout แนวต้านที่เส้นแนวโน้มขาลงระยะสั้น-กลาง ขณะที่เครื่องมือทางเทคนิค MACD วกตัวขึ้น พร้อม RSI และ SSto กลับมามีกำลัง ทำให้คาดว่าราคามีโอกาสแกว่งตัวออกด้านข้างอิงทางบวกได้

แนวรับ 35.75 / 35.35 แนวต้าน 36.15 / 36.30

กลยุทธ์

Trading ในกรอบ 35.70 – 36.30



EURUSD : ภาพรายวัน ราคายังคงแกว่งตัว

ออกด้านข้างเหนือเส้นแนวโน้มขาลงก่อนหน้า ขณะที่เครื่องมือทางเทคนิค MACD, RSI และ SSto ยังอ่อนกำลังอยู่ ทำให้คาดว่าราคามีโอกาสแกว่งตัวออกด้านข้างได้ต่อ

แนวรับ 1.0650 / 1.0527 แนวต้าน 1.0740 / 1.0860

กลยุทธ์

Trading ในกรอบ 1.0650 – 1.0860



USDJPY : ภาพรายวัน ราคาแกว่งตัวขึ้นทำ

จุดสูงสุดใหม่ในภาพระยะสั้นอีกครั้ง ขณะที่เครื่องมือทางเทคนิค MACD, RSI และ SSto ให้สัญญาณซื้อ ทำให้คาดว่าราคามีโอกาสแกว่งตัวขึ้นได้ต่อ

แนวรับ 140.00 / 149.00 แนวต้าน 151.80 / 152.50

กลยุทธ์

Wait and see.

นักกลยุทธ์ : ณรงค์เดช จันทรไพศาล, #066063

Email : narongdach@aira.co.th

ผู้ช่วยนักวิเคราะห์ : วรภัทร เภยจาพุกธารักษ์



@AIRASECITIES



@AIRAPLC



AIRASEC

รายงานฉบับนี้จัดทำในนามของบริษัทหลักทรัพย์ ไอรา จำกัด (มหาชน) ("ไอรา") เพื่อเป็นข้อมูลให้กับลูกค้าของไอราเท่านั้น มิได้เป็นการแนะนำหรือเสนอแนะ หรือเชิญชวนเพื่อการซื้อหรือขายหลักทรัพย์ใดๆ ผู้อ่านควรตัดสินใจซื้อหรือขายหลักทรัพย์โดยใช้วิจารณญาณของตนเอง ไอรา รวมทั้งพนักงานของบริษัท ปรารถนาความรับผิดชอบในความเสี่ยงภัยอันเกิดจากการใช้ข้อมูลในรายงานนี้ ไม่วางทางตรงหรือทางอ้อม ทิ้งหมัดหรือบางส่วน และไม่ถือเป็นการรับประกันความถูกต้องสมบูรณ์และเชื่อถือได้ของข้อมูลในรายงานนี้ ไอรา และ/หรือ กรรมการบริษัท, พนักงานที่เกี่ยวข้อง อาจมีความสัมพันธ์กับ/หรือ อาจให้บริการทางด้านวิชาชีพและ/หรือ บริหารทางการเงินอื่นๆ กับบริษัทที่กล่าวถึงในรายงานฉบับนี้ ไอราขอสงวนสิทธิ์ในการเปลี่ยนแปลงความคิดเห็น หรือข้อมูลโดยไม่ต้องแจ้งล่วงหน้า เอกสารฉบับนี้ใช้ภายในไอราเท่านั้น มิได้จัดทำขึ้นสำหรับการลงตีพิมพ์ในหนังสือพิมพ์ หรือสื่ออื่นๆ แต่อย่างใด

AIRA Research Performance

November 14, 2023

หุ้น	วันที่เริ่ม แนะนำ	ต้นทุนซื้อตามที่ แนะนำ	ราคาสูงสุดหลังจาก แนะนำ	ราคาปิดวันทำการ ก่อนหน้า	%การ เปลี่ยนแปลง	คำแนะนำล่าสุด
CK	20/10/2023	21.40	22.20	20.90	-2.34%	ขายลดความเสี่ยงหลังหลุดจุด Stop 21.40 (-0.00%)
BTS	27/10/2023	7.35	7.60	7.25	-1.36%	ถือ / รอซื้อเพิ่ม 7.10 Target 8.10 / 8.80 Stop <7.00
ROJNA	30/10/2023	5.65	6.15	5.75	1.77%	ถือ รอซื้อเพิ่ม 5.50 Target 6.20 / 7.00 Stop <5.40
CBG	10/11/2023	73.50	76.75	75.75	3.06%	ถือ / รอซื้อเพิ่ม 72.50 Target 80.00 / 85.00 Stop <72.00

รายงานการซื้อขายของ Portfolio Model สำหรับเดือน พ.ย. '66

รายการดังกล่าวไม่รวมค่าธรรมเนียมในการซื้อ-ขายหลักทรัพย์และค่าธรรมเนียมของตลาดฯ

- 3 พ.ย. แบ่งขายทำกำไร OSP ต้นทุนที่แนะนำ 23.60 บาท ตามเป้าหมายระยะสั้นที่ 24.90 บาท (+5.51%)
- 9 พ.ย. ขายลดความเสี่ยง OSP ต้นทุนที่แนะนำ 23.60 บาท หลังเผชิญความผันผวนตลาดหลุดจุด Stop 23.40 บาท (-0.85%)
- 10 พ.ย. ขายลดความเสี่ยง ICHI ต้นทุนที่แนะนำ 15.60 บาท หลังหลุดจุด Stop 15.60 บาท (-0.00%)

38.2%: 119.29

51.25%: 108.98

61.6%: 99.19

Equity Market

COUNTRIES	Day (Million\$)	%DOD	WTD (Million\$)	MTD (Million\$)	YTD (Million\$)	AS OF
India	639.22	4.64	362.10	(5.89)	12096.10	10/11/2023
Indonesia	(6.90)	0.85	(6.90)	(187.56)	(993.52)	13/11/2023
Japan	2098.53	N/A	2098.53	2098.50	32782.20	03/11/2023
Pakistan	1.01	(0.77)	1.27	0.30	13.06	13/11/2023
Philippines	(4.83)	(3.35)	(4.83)	(12.37)	(912.32)	13/11/2023
S. Korea	0.86	(0.94)	0.86	1555.24	5366.15	13/11/2023
Sri Lanka	0.00	(1.00)	0.00	2.40	13.90	13/11/2023
Taiwan	690.26	4.04	690.26	2096.84	(5040.16)	13/11/2023
Thailand	(1.69)	0.97	(1.69)	(266.08)	(5223.47)	13/11/2023
Vietnam	(15.49)	(0.62)	(15.49)	(64.95)	(521.85)	13/11/2023
Abu Dhabi	7.64	0.38	7.64	60.35	(2297.65)	13/11/2023
Dubai	(23.04)	(2.66)	(23.04)	22.51	1331.80	13/11/2023
Qatar	1.18	2.05	1.18	37.81	530.45	12/11/2023

Fixed Income Market

ASIAN	Countries	Day - 1 (M\$)	Day (M\$)	WTD (M\$)	MTD (M\$)	QTD (M\$)	YTD (M\$)	AS OF
	India	102.21	378.46	799.61	1009.44	1768.96	5404.14	10/11/2023
Indonesia	(415.4)	(10.83)	99.47	582.65	(222.17)	3722.12	10/11/2023	
Japan			3409.48	3409.48	(11757.90)	(36902.60)	03/11/2023	
Malaysia					(347.91)	3086.25	31/10/2023	
Philippines					(289.78)	2890.27	30/09/2023	
S. Korea	58.09	107.15	107.15	1466.04	4572.05	56318.40	13/11/2023	
Thailand	(104.12)	(132.47)	(132.47)	221.62	680.10	397.62	13/11/2023	

ASIA	Headline Inflation (%)	Policy Rate (%)
China	-0.20	3.45
Hong Kong	2.00	5.75
India	4.90	6.50
Indonesia	2.60	6.00
Malaysia	1.90	3.00
Pakistan	26.9	23.00
Philippines	4.90	6.50
Singapore	4.10	-
S.Korea	3.80	3.50
Taiwan	3.10	1.875
Thailand	-0.30	2.50
Vietnam	3.60	4.50

G-10	Headline Inflation (%)	Policy Rate (%)
US	3.70	5.50
EURO	2.90	4.50
Japan	3.00	-0.10
UK	6.70	5.25
Canada	3.80	5.00
Australia	5.40	4.35
New Zealand	5.60	5.50
Switzerland	1.70	1.75
Denmark	0.10	3.75
Norway	4.00	4.25
Sweden	6.50	4.00

BRICS	Headline Inflation (%)	Policy Rate (%)
Brazil	4.80	12.25
Russia	6.70	15.00
India	4.90	6.50
China	-0.20	3.45
S.Africa	5.40	8.25

Source :AIRA Research and Bloomberg

นักกลยุทธ์ : ณรงค์เดช จันทรไพศาล, #066063

Email : narongdach.c@aira.co.th

ผู้ช่วยนักวิเคราะห์ : วรภัทร เภยจาพุทธารักษ์

รายงานฉบับนี้จัดทำในนามของบริษัทหลักทรัพย์ ไอรา จำกัด (มหาชน) ("ไอรา") เพื่อเป็นข้อมูลให้กับลูกค้าของไอราเท่านั้น มิได้เป็นการแนะนำหรือเสนอแนะ หรือเชิญชวนเพื่อการซื้อหรือขายหลักทรัพย์ใดๆ ผู้อ่านควรตัดสินใจซื้อหรือขายหลักทรัพย์โดยใช้วิจารณญาณของตนเอง ไอรา รวมถึงพนักงานของบริษัทฯ ปราศจากความรับผิดชอบในความเสี่ยงภัยอันเกิดจากการใช้ข้อมูลในรายงานนี้ ไม่ว่าจะทางตรงหรือทางอ้อม ทั้งหมดหรือบางส่วน และไม่ถือเป็นการรับประกันความถูกต้องสมบูรณ์และเชื่อถือได้ของข้อมูลในรายงานนี้ ไอรา และ/หรือ กรรมการบริษัท, พนักงานที่เกี่ยวข้อง อาจมีความสัมพันธ์กับ/หรืออาจให้บริการทางด้านวิชาชีพอื่นแก่ และ/หรือ บริหารการทางการเงินอื่นๆ กับบริษัทที่กล่าวถึงในรายงานฉบับนี้ ไอราขอสงวนสิทธิ์ในการเปลี่ยนแปลงความคิดเห็น หรือข้อมูลโดยไม่ต้องแจ้งล่วงหน้า เอกสารฉบับนี้ใช้ภายในไอราเท่านั้น มิได้จัดทำขึ้นสำหรับการลงตีพิมพ์ในหนังสือพิมพ์ หรือสื่ออื่นๆ แต่อย่างใด



Corporate Governance Rating (CG Score)







AAV, ADVANC, AF, AH, AIRA, AJ, AKP, AKR, ALLA, ALT, AMA, AMARIN, AMATA, AMATAV, ANAN, AOT, AP, APURE, ARIP, ASP, ASW, AUCTION, AWC, AYUD, BAFS, BAM, BANPU, BAY, BBIK, BBL, BCP, BCPG, BDMS, BEM, BEYOND, BGC, BGRIM, BIZ, BKI, BOL, BPP, BRR, BTS, BTW, BWG, CENTEL, CFRESH, CGH, CHEWA, CHO, CIMBT, CK, CKP, CM, CNT, COLOR, COM7, COMAN, COTTO, CPALL, CPF, CPI, CPN, CRC, CSS, DDD, DELTA, DEMCO, DOHOME, DRT, DTAC, DUSIT, EA, EASTW, ECF, ECL, EE, EGCO, EPG, ETC, ETE, FN, FNS, FPI, FPT, FSMART, FVC, GC, GEL, GFPT, GGC, GLAND, GLOBAL, GPI, GPSC, GRAMMY, GULF, GUNKUL, HANA, HARN, HENG, HMPRO, ICC, ICHI, III, ILINK, ILM, IND, INTUCH, IP, IRC, IRPC, ITEL, IVL, JTS, JWD, K, KBANK, KCE, KEX, KGI, KKP, KSL, KTB, KTC, LALIN, LANNA, LHFG, LIT, LOXLEY, LPN, LRH, LST, MACO, MAJOR, MAKRO, MALEE, MBK, MC, MCOT, METCO, MFEC, MINT, MONO, MOONG, MSC, MST, MTC, MVP, NCL, NEP, NER, NKI, NOBLE, NSI, NVD, NYT, OISHI, OR, ORI, OSP, OTO, PAP, PCSGH, PDG, PDJ, PG, PHOL, PLANB, PLANET, PLAT, PORT, PPS, PR9, PREB, PRG, PRM, PSH, PSL, PTG, PTT, PTTEP, PTTGC, PYLON, Q-CON, QH, QTC, RABBIT, RATCH, RBF, RS, S, S&J, SAAM, SABINA, SAMART, SAMTEL, SAT, SC, SCB, SCC, SCCC, SCG, SCGP, SCM, SCN, SDC, SEAFCO, SEAOL, SE-ED, SELIC, SENA, SENAJ, SGF, SHR, SICT, SIRI, SIS, SITHAI, SMPC, SNC, SONIC, SORKON, SPALI, SPI, SPRC, SPVI, SSC, SSSC, SST, STA, STEC, STGT, STI, SUN, SUSCO, SUTHA, SVI, SYMC, SYNTEC, TACC, TASCOS, TCAP, TEAMG, TFMAMA, THANA, THANI, THCOM, THG, THIP, THRE, THREL, TIPCO, TISCO, TK, TKN, TKS, TKT, TMILL, TMT, TNDT, TNITY, TOA, TOP, TPBI, TQM, TRC, TRUE, TSC, TSR, TSTE, TSTH, TTA, TTB, TTCL, TTW, TU, TVDH, TVI, TVO, TWPC, UAC, UBIS, UPOIC, UV, VCOM, VGI, VIH, WACOAL, WAVE, WHA, WHAUP, WICE, WINNER, XPG, ZEN



2S, 7UP, ABICO, ABM, ACE, ACG, ADB, ADD, AEONTS, AGE, AHC, AIE, AIT, ALUCON, AMANAH, AMR, APCO, APCS, AQUA, ARIN, ARROW, AS, ASAP, ASEFA, ASIA, ASIAN, ASIMAR, ASK, ASN, ATP30, B, BA, BC, BCH, BE8, BEC, BH, BIG, BJC, BJCHI, BLA, BR, BRI, BROOK, BSM, BYD, CBG, CEN, CHARAN, CHAYO, CHG, CHOTI, CHOW, CI, CIG, CITY, CIVIL, CMC, CPL, CPW, CRANE, CRD, CSC, CSP, CV, CWT, DCC, DHOUSE, DITTO, DMT, DOD, DPAINT, DV8, EASON, EFORL, ERW, ESSO, ESTAR, FE, FLOYD, FORTH, FSS, FTE, GBX, GCAP, GENCO, GJS, GTB, GYT, HEMP, HPT, HTC, HUMAN, HYDRO, ICN, IFS, IIG, IMH, INET, INGRS, INSET, INSURE, IRCP, IT, ITD, J, JAS, JCK, JCKH, JMT, JR, KBS, KCAR, KIAT, KISS, KK, KOOL, KTIS, KUMWEL, KUN, KWC, KWM, L&E, LDC, LEO, LH, LHK, M, MATCH, MBAX, MEGA, META, MFC, MGT, MICRO, MILL, MITSIB, MK, MODERN, MTI, NATION, NBC, NCAP, NCH, NDR, NETBAY, NEX, NINE, NNCL, NOVA, NPK, NRF, NTV, NUSA, NWR, OCC, OGC, ONEE, PACO, PATO, PB, PICO, PIMO, PIN, PJW, PL, PLE, PM, PMTA, PPP, PPPM, PRAPAT, PRECHA, PRIME, PRIN, PRINC, PROEN, PROS, PROUD, PSG, PSTC, PT, PTC, QLT, RCL, RICHY, RJH, ROJNA, RPC, RT, RWI, S11, SA, SABUY, SAK, SALEE, SAMCO, SANKO, SAPPE, SAWAD, SCAP, SCI, SCP, SE, SECURE, SFLEX, SFP, SFT, SGP, SIAM, SINGER, SKE, SKN, SKR, SKY, SLP, SMART, SMD, SMIT, SMT, SNNP, SNP, SO, SPA, SPC, SPCG, SR, SRICHA, SSF, SSP, STANLY, STC, STPI, SUC, SVOA, SVT, SWC, SYNEX, TAE, TAKUNI, TCC, TCMC, TFG, TFI, TFM, TGH, TIDLOR, TIGER, TIPH, TITLE, TM, TMC, TMD, TMI, TNL, TNP, TNR, TOG, TPA, TPAC, TPCS, TPIPL, TPIPP, TPLAS, TPS, TQR, TRITN, TRT, TRU, TRV, TSE, TVT, TWP, UBE, UEC, UKEM, UMI, UOBKH, UP, UPF, UTP, VIBHA, VL, VPO, VRANDA, WGE, WIIK, WIN, WINMED, WORK, WP, XO, YUASA, ZIGA



A, A5, AI, ALL, ALPHAX, AMC, APP, AQ, AU, B52, BEAUTY, BGT, BLAND, BM, BROCK, BSBM, BTNC, CAZ, CCP, CGD, CMAN, CMO, CMR, CPANEL, CPT, CSR, CTW, D, DCON, EKH, EMC, EP, EVER, F&D, FMT, GIFT, GLOCON, GLORY, GREEN, GSC, HL, HTECH, IHL, INOX, JAK, JMART, JSP, JUBILE, KASET, KCM, KWI, KYE, LEE, LPH, MATI, M-CHAI, MCS, MDX, MENA, MJD, MORE, MPIC, MUD, NC, NEWS, NFC, NSL, NV, PAF, PEACE, PF, PK, PPM, PRAKIT, PTECH, PTL, RAM, ROCK, RP, RPH, RSP, SIMAT, SISB, SK, SOLAR, SPACK, SPG, SQ, STARK, STECH, SUPER, TC, TCCC, TCJ, TEAM, THE, THMUI, TKC, TNH, TNPC, TOPP, TPCH, TPOLY, TRUBB, TTI, TYCN, UMS, UNIQ, UPA, UREKA, VARO, W, WFX, WPH, YGG

Score Range	Number of Logo	Description
90 - 100		Excellent
80 - 89		Very Good
70 - 79		Good
60 - 69		Satisfactory
50 - 59		Pass

ที่มา: www.sec.or.th (ข้อมูล ณ วันที่ 27/10/65)

หมายเหตุ: ข้อมูล CG Score ประจำปี 2565 จากสมาคมส่งเสริมสถาบันกรรมการบริษัทไทย

รายงานฉบับนี้จัดทำในนามของบริษัทหลักทรัพย์ ไอรา จำกัด (มหาชน) ("ไอรา") เพื่อเป็นข้อมูลให้กับลูกค้าของไอราเท่านั้น มิได้เป็นการชี้นำหรือเสนอแนะหรือเชิญชวนเพื่อการซื้อขายหลักทรัพย์ใดๆ ผู้ว่าจ้างควรตัดสินใจซื้อขายหลักทรัพย์โดยใช้วิจารณญาณของตนเอง ไอรา รวมทั้งพนักงานของบริษัท ปราศจากความรับผิดชอบในความเสียหายอันเกิดจากการใช้ข้อมูลในรายงานนี้ ไม่ว่าจะทางตรงหรือทางอ้อม ทั้งหมดหรือบางส่วน และไม่ถือเป็นการรับประกันความถูกต้องสมบูรณ์และเชื่อถือได้ของข้อมูลในรายงานนี้ ไอรา และ/หรือ กรรมการบริษัท, พนักงานที่เกี่ยวข้อง อาจมีความสัมพันธ์กับ/หรืออาจให้บริการทางด้านวิชาชีพและ/หรือ บริหารการทางการเงินอื่น ๆ กับบริษัทที่กล่าวถึงในรายงานฉบับนี้ ไอราขอสงวนสิทธิ์ในการเปลี่ยนแปลงความคิดเห็น หรือข้อมูลโดยไม่ต้องแจ้งล่วงหน้า เอกสารฉบับนี้ใช้ภายใต้ไอราเท่านั้น มิได้จัดทำขึ้นสำหรับการลงทุนในหุ้นหรือพันธบัตร หรือสินทรัพย์ ใดๆ

38.2%: 119.29

51.25%: 108.98

61.6%: 99.19

Collective Action Coalition against corruption (CAC) หรือ โครงการแนวร่วมปฏิบัติของภาคเอกชนไทยในการต่อต้านการทุจริต

ได้รับการรับรอง CAC :

2S, 7UP, ADVANC, AF, AI, AIE, AIRA, AJ, AKP, AMA, AMANAH, AMATA, AMATAV, AP, APCS, AS, ASIAN, ASK, ASP, AWC, AYUD, B, BAFS, BAM, BANPU, BAY, BBL, BCH, BCP, BCPG, BE8, BEC, BEYOND, BGC, BGRIM, BKI, BLA, BPP, BROOK, BRR, BSBM, BTS, BWG, CEN, CENTEL, CFRESH, CGH, CHEWA, CHOTI, CHOW, CIG, CIMBT, CM, CMC, COM7, COTTO, CPALL, CPF, CPI, CPL, CPN, CRC, CSC, DCC, DELTA, DEMCO, DIMET, DRT, DTAC, DUSIT, EA, EASTW, EGCO, EP, EPG, ERW, ESTAR, ETE, FE, FNS, FPI, FPT, FSMART, FSS, FTE, GBX, GC, GCAP, GEL, GFPT, GGC, GJS, GPI, GPSC, GSTEEL, GULF, GUNKUL, HANA, HARN, HEMP, HENG, HMPRO, HTC, ICC, ICHI, IFS, III, ILINK, INET, INSURE, INTUCH, IRC, IRPC, ITEL, IVL, JKN, JR, K, KASET, KBANK, KBS, KCAR, KCE, KGI, KKP, KSL, KTB, KTC, KWI, L&E, LANNA, LH, LHFG, LHK, LPN, LRH, M, MAJOR, MAKRO, MALEE, MATCH, MBAX, MBK, MC, MCOT, META, MFC, MFEC, MILL, MINT, MONO, MOONG, MSC, MST, MTC, MTI, NBC, NEP, NINE, NKI, NOBLE, NOK, NSI, NWR, OCC, OGC, ORI, PAP, PATO, PB, PCSGH, PDG, PDJ, PG, PHOL, PK, PL, PLANB, PLANET, PLAT, PM, PPP, PPPM, PPS, PR9, PREB, PRG, PRINC, PRM, PROS, PSH, PSL, PSTC, PT, PTG, PTT, PTTEP, PTTGC, PYLON, Q-CON, QH, QLT, QTC, RABBIT, RATCH, RML, RWI, S&J, SAAM, SABINA, SAPPE, SAT, SC, SCB, SCC, SCCC, SCG, SCGP, SCM, SCN, SEAOL, SE-ED, SELIC, SENA, SGP, SINGER, SIRI, SITHAI, SKR, SMIT, SMK, SMPC, SNC, SNP, SORKON, SPACK, SPALI, SPC, SPI, SPRC, SRICHA, SSF, SSP, SSSC, SST, STA, STGT, STOWER, SUSCO, SVI, SYMC, SYNTEC, TAE, TAKUNI, TASCO, TCAP, TCMC, TFG, TFI, TFMAMA, TGH, THANI, THCOM, THIP, THRE, THREL, TIDLOR, TIPCO, TISCO, TKS, TKT, TMILL, TMT, TNITY, TNL, TNP, TNR, TOG, TOP, TOPP, TPA, TPCS, TPP, TRU, TRUE, TSC, TSTE, TSTH, TTA, TTB, TTCL, TU, TVDH, TVI, TVO, TWPC, UBE, UBIS, UEC, UKEM, UOBKH, UPF, UV, VGI, VIH, WACOAL, WHA, WHAUP, WICE, WIUK, XO, YUASA, ZEN, ZIGA

ได้ประกาศเจตนารมณ์เข้าร่วม CAC :

AH, ALT, APCO, ASW, B52, CHG, CI, CPR, CPW, DDD, DHOUSE, DOHOME, ECF, EKH, ETC, EVER, FLOYD, GLOBAL, ILM, INOX, J, JMART, JMT, JTS, KEX, KUMWEL, LDC, MEGA, NCAP, NOVA, NRF, NUSA, OR, PIMO, PLE, RS, SAK, SIS, SSS, STECH, SUPER, SVT, TKN, TMD, TMI, TQM, TRT, TSI, VARO, VCOM, VIBHA, W, WIN

ที่มา : www.sec.or.th (ข้อมูล ณ วันที่ 07/07/65)

หมายเหตุ: ข้อมูลบริษัทที่เข้าร่วมโครงการแนวร่วมปฏิบัติของภาคเอกชนไทยในการต่อต้านการทุจริต (Thai CAC) จากสมาคมส่งเสริมสถาบันกรรมการบริษัทไทย

Thailand Sustainability Investment: THSI

บริษัทจดทะเบียนในตลาดหลักทรัพย์แห่งประเทศไทย (SET) :

AAV, ACE, ADVANC, AGE, AH, AJ, AMATA, AMATAV, AOT, AP, ASIAN, ASW, AWC, BAFS, BAM, BANPU, BAY, BBL, BCP, BCPG, BDMS, BEM, BGC, BGRIM, BJC, BKI, BLA, BPP, BTS, BWG, CBG, CENTEL, CFRESH, CKP, CM, COM7, COTTO, CPALL, CPF, CPN, CRC, DELTA, DEMCO, DMT, DRT, DTAC, EA, EASTW, EGCO, EPG, ETC, GFPT, GLOBAL, GPSC, GULF, GUNKUL, HANA, HMPRO, HTC, ICHI, ILINK, INTUCH, IRC, IRPC, ITEL, IVL, JWD, KBANK, KEX, KKP, KTB, KTC, LHFG, MAJOR, M-CHAI, MEGA, MINT, MSC, MTC, NER, NOBLE, NRF, NSI, NVD, NYT, OR, ORI, OSP, PAP, PCSGH, PLANB, PM, PR9, PSH, PSL, PTG, PTT, PTTEP, PTTGC, RATCH, RS, S, S&J, SABINA, SAK, SAPPE, SAT, SAWAD, SC, SCB, SCC, SCCC, SCG, SCGP, SHR, SIRI, SNC, SNP, SPALI, SPI, SSSC, STA, STGT, SYNEX, SYNTEC, TFG, TFMAMA, THANI, THCOM, THIP, THREL, TIPCO, TISCO, TKS, TMT, TOA, TOG, TOP, TPBI, TPCS, TPIPL, TPIPP, TQM, TSC, TSTH, TTA, TTB, TTCL, TTW, TVO, TWPC, UAC, VGI, WHA, WHAUP, ZEN

บริษัทจดทะเบียนในตลาดหลักทรัพย์ เอ็ม เอ ไอ (MAI) :

ADB, AKP, ARROW, COLOR, LIT, OTO, PJW, PPS, SELIC, SICT, TNDT, TVDH, UKEM

ที่มา : www.sec.or.th (ข้อมูล ณ วันที่ 10/10/65)

หมายเหตุ: ข้อมูลรายชื่อบริษัทจดทะเบียนที่มีการดำเนินธุรกิจอย่างยั่งยืน Thailand Sustainability Investment ประจำปี 2565

รายงานฉบับนี้จัดทำในนามของบริษัทหลักทรัพย์ ไอรา จำกัด (มหาชน) ("ไอรา") เพื่อเป็นข้อมูลให้กับลูกค้าของไอราเท่านั้น มิได้เป็นการแนะนำหรือเสนอแนะ หรือชักชวนเพื่อการซื้อหรือขายหลักทรัพย์ใดๆ ผู้อ่านควรตัดสินใจซื้อหรือขายหลักทรัพย์โดยใช้วิจารณญาณของตนเอง ไอรา รวมถึงพนักงานของบริษัท ปรารถนาความรับผิดชอบในความเสี่ยงที่อาจเกิดขึ้นจากการใช้ข้อมูลในรายงานนี้ มิว่ากล่าวตรงหรือทางอ้อม ทั้งหมดหรือบางส่วน และไม่ถือเป็นการรับประกันความถูกต้องสมบูรณ์และเชื่อถือได้ของข้อมูลในรายงานนี้ ไอรา และ/หรือ กรรมการบริษัท, พนักงานที่เกี่ยวข้อง อาจมีความสัมพันธ์กับ/หรืออาจให้บริการทางด้านวิชาชีพแก่ และ/หรือ บริหารทางการเงินอื่นๆ กับบริษัทที่กล่าวถึงในรายงานฉบับนี้ ไอราขอสงวนสิทธิ์ในการเปลี่ยนแปลงความคิดเห็น หรือข้อมูลโดยไม่ต้องแจ้งล่วงหน้า เอกสารฉบับนี้ใช้ภายในไอราเท่านั้น มิได้จัดทำขึ้นสำหรับการลงตีพิมพ์ในหนังสือพิมพ์ หรือสื่ออื่นๆ แต่อย่างใด



Annual General Meeting : AGM LEVEL



บริษัทที่ไล่คะแนน AGM Checklist 100 ไ้ด้

2S, 7UP, ABM, ADB, ADVANC, AF, AGE, AHC, AIE, AIRA, AJ, AKP, AKR, ALT, AMA, AMANAH, AMARIN, AMATA, AMATAV, ANAN, AOT, AP, APCO, APCS, APURE, ARIP, ARROW, ASAP, ASEFA, ASK, ASP, AUCTION, AWC, BAFS, BANPU, BAY, BBIK, BBL, BC, BCH, BCP, BEM, BEYOND, BGC, BGRIM, BIG, BIZ, BJCHI, BKI, BLA, BPP, BRR, BTS, BTW, BWG, CCP, CENTEL, CFRESH, CGH, CHEWA, CHG, CHOW, CIG, CIMBT, CKP, CMAN, CNT, COM7, COTTO, CPALL, CPF, CPI, CPL, CPN, CPW, CRANE, CRC, CSP, CSS, CV, DCON, DDD, DELTA, DEMCO, DMT, DOHOME, DRT, DTAC, EA, EASTW, ECF, ECL, EGCO, EKH, ESSO, ETC, FE, FLOYD, FN, FNS, FSS, FVC, GBX, GC, GEL, GFPT, GGC, GJS, GLAND, GLOBAL, GPSC, GRAMMY, GSTEEL, GULF, GUNKUL, GYT, HANA, HARN, HENG, HMPRO, HPT, HTECH, ICC, ICHI, III, ILINK, ILM, IMH, IND, INSET, INTUCH, IRPC, IT, ITEL, IVL, J, JKN, JMART, JMT, JR, JTS, JWD, KBANK, KCE, KEX, KK, KKP, KOOL, KSL, KTB, KTC, L&E, LANNA, LDC, LHFG, LIT, LOXLEY, MAKRO, MALEE, MATCH, MATI, MBK, MCOT, METCO, MFEC, MILL, MK, MONO, MOONG, MPIC, MST, MTC, MTI, MVP, NC, NCH, NCL, NEP, NETBAY, NINE, NKI, NNCL, NOBLE, NPK, NRF, NSI, NTV, NVD, NWR, NYT, OCC, OGC, OISHI, ONEE, OR, ORI, OTO, PAP, PB, PCSGH, PDG, PG, PHOL, PIMO, PJW, PL, PLANB, PLAT, PM, PORT, PPP, PPPM, PPS, PR9, PRAKIT, PREB, PRG, PRM, PROS, PSH, PSL, PT, PTECH, PTG, PTT, PTTGC, PYLON, Q-CON, QH, QTC, RABBIT, RATCH, RML, RS, S&J, SAAM, SABINA, SAMCO, SANKO, SAPPE, SAT, SAWAD, SCAP, SCC, SCCC, SCG, SCGP, SCM, SCN, SCP, SEAOL, SE-ED, SELIC, SENA, SFP, SGF, SHR, SIAM, SINGER, SIRI, SIS, SISB, SITHAI, SKR, SMPC, SNC, SNP, SONIC, SPALI, SPC, SPCG, SPI, SPRC, SPVI, SSC, SSSC, STEC, STI, SUN, SUPER, SUSCO, SUTHA, SVT, SYMC, SYNTEC, TACC, TAE, TC, TCAP, TCC, TCMC, TEAMG, TFG, THANI, THCOM, THG, THREL, TIPH, TISCO, TK, TKN, TKS, TKT, TMC, TMILL, TNDT, TNITY, TNL, TNP, TOA, TOP, TPBI, TPCS, TQM, TRC, TRU, TSC, TSE, TSR, TSTE, TTA, TTB, TTW, TU, TVDH, TVI, TVO, TVT, UAC, UOBKH, UV, VCOM, VGI, VRANDA, WAVE, WGE, WHA, WHAUP, WICE, WIJK, WIN, WINNER, XPG



บริษัทที่ไล่คะแนน AGM Checklist 90-99 ไ้ด้

AAV, ABICO, ACAP, ACE, ACG, ADD, AH, AI, AIT, AJA, ALLA, ALPHAX, ALUCON, AMC, AMR, APP, AQ, AQUA, ARIN, AS, ASIA, ASIMAR, ASN, ASW, ATP30, AYUD, B, B52, BA, BAM, BCPG, BDMS, BGT, BH, BJC, BLISS, BOL, BR, BRI, BROCK, BROOK, BSBM, BSM, BTNC, BUI, BYD, CAZ, CBG, CCET, CEN, CGD, CHARAN, CHAYO, CHO, CHOTI, CI, CIVIL, CK, CM, CMC, CMO, CMR, COLOR, COMAN, CRD, CSC, CSR, CTW, CWT, D, DCC, DIMET, DPAINT, DUSIT, DV8, EASON, EE, EFORL, EP, EPG, ERW, ESTAR, ETE, EVER, FMT, FORTH, FPI, FPT, FSMART, FTE, GCAP, GENCO, GIFT, GLOCON, GPI, GREEN, GTB, HEMP, HTC, HUMAN, HYDRO, ICN, IFS, IHL, IIG, INET, INGRS, INOX, INSURE, IP, IRC, IRCP, ITD, JAS, JCK, JCKH, JUBILE, K, KASET, KBS, KCAR, KDH, KGI, KIAT, KISS, KKC, KTIS, KUMWEL, KUN, KWC, KWM, LALIN, LEE, LEO, LH, LHK, LPH, LPN, LRH, LST, M, MACO, MAJOR, MBAX, MC, MCS, MEGA, MENA, META, MFC, MGT, MICRO, MINT, MODERN, MSC, MUD, NATION, NBC, NCAP, NDR, NER, NEWS, NEX, NFC, NOVA, NSL, NUSA, OSP, PACO, PAF, PATO, PDJ, PEACE, PICO, PK, PLANET, PLE, PMTA, POST, PPM, PRAPAT, PRIME, PRINC, PRO, PROEN, PSTC, PTC, PTTEP, QLT, RBF, RCL, RICHY, RJH, RP, RPC, RPH, RSP, RT, RWI, S, S11, SA, SAK, SALEE, SAMART, SAMTEL, SAUCE, SC, SCB, SCI, SDC, SE, SEAFCO, SECURE, SENAJ, SFLEX, SICT, SK, SKE, SKN, SKY, SLP, SMART, SMD, SMK, SMT, SNNP, SO, SOLAR, SORKON, SPA, SPACK, SQ, SR, SSF, SSP, SST, STA, STARK, STC, STECH, STGT, STOWER, STPI, SUC, SVI, SVOA, SWC, SYNEX, TAKUNI, TASCO, TEAM, TFI, TFMAMA, TGH, THANA, THE, THIP, THRE, TIDLOR, TIGER, TIPCO, TITLE, TKC, TM, TMD, TMI, TMT, TNR, TOG, TOPP, TPA, TPAC, TPCH, TPLAS, TPP, TPS, TQR, TRITN, TRT, TRUE, TSI, TTCL, TTI, TWP, TWPC, TYCN, UBE, UBIS, UEC, UMI, UP, UPA, UPF, UPOIC, UREKA, UTP, VARO, VIH, VL, VNG, VPO, W, WACOAL, WFX, WINMED, WORK, WP, WPH, XO, YUASA, ZEN, ZIGA



บริษัทที่ไล่คะแนน AGM Checklist 80 - 89 ไ้ด้

3K-BAT, A, AEONTS, AFC, ALL, ASIAN, AU, BE8, BEC, BIOTEC, BLAND, BM, CPH, CPT, DHOUSE, DITTO, DOD, FANCY, GL, GRAND, GSC, HL, IFEC, JCT, KAMART, KC, KCM, KYE, MANRIN, M-CHAI, MDX, MITSIB, NV, PERM, PF, PIN, PRECHA, PRIN, PROUD, PSG, PTL, ROH, ROJNA, SABUY, SFT, SGP, SIMAT, SLM, SMIT, SPG, SRICHA, SSS, STHAI, TCCC, TCJ, TGPRO, TH, THMUJ, TNPC, TPIPL, TPIPP, TRV, TSTH, TTT, UMS, UNIQ, UVAN, VIBHA, YGG

ที่มา : สมาคมส่งเสริมผู้ลงทุนไทย (ข้อมูล ณ วันที่ 09/08/65)
หมายเหตุ : ข้อมูล AGM ปีระจําปี 2565 จากสมาคมส่งเสริมผู้ลงทุนไทย