Globlex Group

14 Nov 23

TECHNICAL INSIGHT
By Globlex Research Department

SET	Value	แนวรับ	แนวต้าน
1387.13 (-2.44)	45001mB	1380 / 1375	1395 / 1400

ดัชนียังคงอยู่ต่ำกว่าเส้น EMA ทุกเส้นอีกทั้งสร้างจุดต่ำใหม่จากแท่งเทียนก่อนหน้าและวอลุ่มยังทรงตัวในระดับสูง สอดคล้องกับค่าสัญญาณ MACD และ RSI ที่ปรับตัวลงทำให้มีโอกาสอ่อนตัวลงต่อได้ หากไม่สามารถสร้างฐานเหนือ 1,400 จุดได้

คำแนะนำ เน้นสร้างฐานเหนือ 1,400 จุดเพื่อให้หลุดจากแนวโน้มขาลง

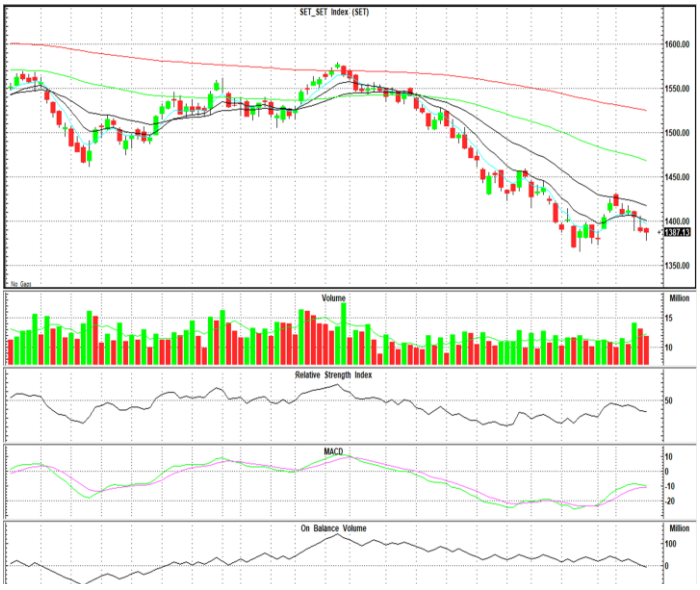

หุ้นแนะนำทางเทคนิค

BANPU				CPN			
ราคาปิด	แนวรับ	แนวต้าน	Cut loss	ราคาปิด	แนวรับ	แนวต้าน	Cut loss
8.00	7.60	8.00 / 8.15	7.50	66.50	65.00	67.00 / 70.00	64.00

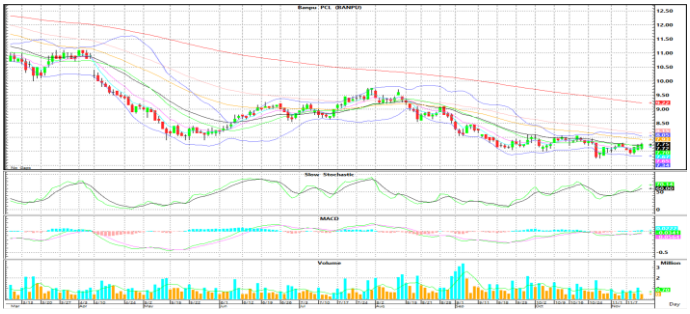

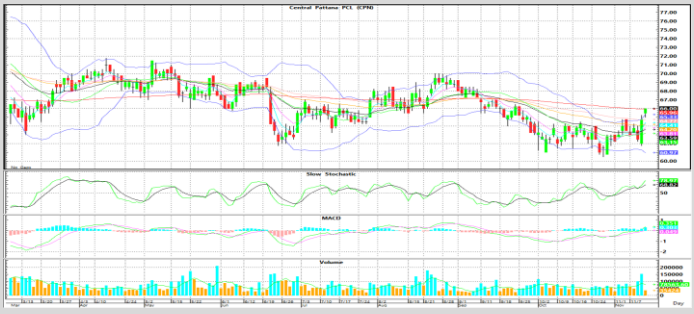

ยืนระยะเหลือเส้นค่าเฉลี่ยระยะสั้น โดยมี Volume สนับสนุน และ MACD เพิ่งพลิกตัด Signal Line หากผ่านต้านที่ 8.00 บาท ลุ้นทดสอบ EMA-75 ที่ 8.15 บาท

ดีดตัวทำแท่งเขียวยาว พร้อมปริมาณซื้อขายเพิ่มขึ้นชัดเจน และ Slow Sto.+MACD มีค่าสัญญาณซื้อ คาดราคามีโอกาสปรับตัวขึ้นทดสอบต้านที่ 67.00 / 70.00

Technical Analyst ณัฐวุฒิ วงศ์เยาวรักษ์
Assistant Technical Analyst วัชเรนทร์ จงยรรยง
Assistant Technical Analyst สลักบุญ วงศ์อัตรเดช
โทร.02-672-5999 EXT.5936

Disclaimer : ข้อมูลในรายงานนี้เป็นข้อมูลที่มีการเปิดเผยต่อสาธารณะซึ่งนักลงทุนสามารถเข้าถึงได้โดยทั่วไป และเป็นข้อมูลที่เชื่อว่าน่าจะเชื่อถือได้ ความคิดเห็นที่ปรากฏอยู่ในรายงานนี้เป็นเพียงการนำเสนอในมุมมองของบริษัทและเป็นความคิดเห็น ณ วันที่ที่ปรากฏในรายงานเท่านั้น ซึ่งอาจเปลี่ยนแปลงได้ภายหลังวันดังกล่าว โดยบริษัทไม่จำเป็นต้องแจ้งให้สาธารณชนหรือนักลงทุนทราบ รายงานนี้จัดทำขึ้นเพื่อเผยแพร่ข้อมูลให้แก่นักลงทุนเท่านั้น บริษัทไม่รับผิดชอบต่อการนำข้อมูลหรือความคิดเห็นใดๆไปใช้ในทุกกรณี ดังนั้นนักลงทุนจึงควรใช้ดุลพินิจในการพิจารณาตัดสินใจก่อนการลงทุน นอกจากนี้ บริษัท และ/หรือ บริษัทในกลุ่มของบริษัทอาจมีส่วนเกี่ยวข้องหรือผลประโยชน์ใดๆกับบริษัทใดๆที่ถูกกล่าวถึงในรายงานนี้ก็ได้