

Today Selections >> GLOBAL, PTTEP, XO

Stock	S	R	Comment
GLOBAL	17.00	17.80	หมดหน้าฝน เข้าสู่ช่วง ช่อมแซม ต่อเติมบ้าน
PTTEP	159.00	163.00	น้ำมันบวก 1\$/bbl demand ยังดีจนถึงต้นปีหน้า
XO	28.50	31.00	3Q66 กำไรดีทะลุ 248 ลบ. +262% YoY

A good day / Fitch / ESG Fund

- **SET:** คาด SET Index ปรับตัว Sideways ถึง Sideways up ในวันนี้ รับปัจจัยบวกหลัง Fitch คงอันดับและมุมมองต่อความน่าเชื่อถือของประเทศไทย รวมถึงความคาดหวังต่อกองทุน ESG Fund ที่น่าจะมีรายละเอียดชัดเจนมากขึ้นในวันนี้ นอกจากนี้ ราคาน้ำมันดิบที่สูงขึ้น น่าจะช่วยหนุนราคาหุ้นกลุ่ม Oil & Gas ขึ้นมาด้วยเช่นกัน คงกรอบการแกว่งตัวของดัชนีทั้งสัปดาห์ที่ 1370-1420 จุด **ในเชิงกลยุทธ์** มองดัชนี SET จะไม่ทำจุดต่ำสุดใหม่เช่นเดิม ดังนั้นสำหรับผู้ถือหุ้นอยู่แล้ว สามารถถือครองหุ้นต่อไปได้
- **Factors:** สำหรับปัจจัยที่น่าติดตามในวันนี้ ได้แก่การเปิดเผยตัวเลขเงินเฟ้อของสหรัฐฯประจำเดือนค.ค. หากตัวเลขออกมาแตกต่างจากที่ตลาดคาดอย่างสำคัญ อาจส่งผลกระทบต่อ Fed Funds futures และ Bond yield สหรัฐฯได้ ส่วนปัจจัยในประเทศ ติดตามการประชุมร่วมกันระหว่างกระทรวงการคลังกับ FETCO ว่าจะมีความชัดเจนเกี่ยวกับกองทุน ESG ดังกล่าวมากน้อยเพียงใด (รายละเอียดด้านล่าง)
- **Fitch:** สำหรับประเด็นที่อาจทำให้นักลงทุนคลายความกังวลต่อตลาดหุ้นไทยมากขึ้นล่าสุด ได้แก่ การที่สถาบันจัดอันดับ Fitch Ratings ตัดสินใจคงอันดับความน่าเชื่อถือของประเทศไทย ที่ BBB+ และคงมุมมองความน่าเชื่อถือที่ระดับมีเสถียรภาพ โดย Fitch คาดว่าเศรษฐกิจไทยจะเติบโตต่อเนื่องจาก 2.8% ในปีนี้เป็น 3.8% ในปีหน้า
- ในขณะทีภาคการคลังสาธารณะ Fitch คาดว่า รัฐบาลจะขาดดุลงบประมาณเพิ่มขึ้นจาก 3.0% ของ GDP ในปี 2566 เป็น 3.7% ของ GDP ในปี 2567 ซึ่งสูงกว่าค่ากลางของกลุ่มประเทศที่มีอันดับความน่าเชื่อถือระดับเดียวกัน (BBB Median = 2.9%) แต่จะเริ่มลดลงมาอยู่ที่ 3.5% ในปี 2568
- นอกจากนี้ Fitch คาดว่าสัดส่วนหนี้ภาครัฐบาลต่อผลิตภัณฑ์มวลรวมในประเทศ (General Government to GDP) ในปี 2568 จะเพิ่มขึ้นเป็น 56.8% ซึ่งยังคงสูงกว่าระดับ Pre-Covid แต่ยังคงอยู่ในระดับเดียวกับกับค่ากลางของกลุ่มประเทศที่มีอันดับความน่าเชื่อถือระดับเดียวกัน ที่ 56.3% ทั้งนี้ ตัวเลขนี้ถือเป็นหัวใจสำคัญที่ Fitch จะใช้พิจารณาอันดับความน่าเชื่อถือของไทยในช่วงถัดไป
- ในส่วนภาคการเงินต่างประเทศ (External Finance) Fitch มองว่าประเทศไทยมีความแข็งแกร่ง และสามารถรองรับสถานการณ์ความตึงเครียดต่างๆ เช่น ความเสี่ยงด้านภูมิรัฐศาสตร์ได้ โดยประเมินว่า ปี 2566 ดุลบัญชีเดินสะพัดจะกลับมาเกินดุลที่ 1.0% ของ GDP ส่วนระดับทุนสำรองระหว่างประเทศต่อมูลค่าการนำเข้า จะยังคงอยู่ในระดับสูงมากที่สุดที่ 7.1 เดือน ซึ่งสูงกว่า BBB Median ที่ 5 เดือน

(อ่านรายละเอียดต่อหน้าหลัง)

แนวรับ 1,371 แนวต้าน 1,400

บทวิเคราะห์วันนี้

- **CPF (ถือ ราคาเป้าหมาย 22 บาท)** ขาดทุน 3Q66 ใกล้เคียงคาด หลังราคาปรับตัวกลับยังอ่อนแอ
- **PTT (ซื้อเก็งกำไร ราคาเป้าหมาย 37.75 บาท)** กำไร 3Q23 กำไรดีทะลุ 3 หมื่นล้านบาท โรงกลั่นช่วยหนุน แนวโน้ม 4Q23 อาจจะไม่อ่อนตัว
- **PTG (ซื้อ ราคาเป้าหมาย 10.70 บาท)** PTG รายงานกำไร 3Q23 หดเหลือ 19 ลบ. ต่ำกว่าคาด เชื่อราคาหุ้น 3 เดือนลดลง -20% สะท้อนแนวโน้มผล 3Q23 ไปแล้ว 4Q23 คาดจะเริ่มฟื้นตัว
- **CENTEL: Stock Comment** รายงานกำไร 3Q66 ต่ำกว่าตลาดคาด

Market Summary

	Closed	+/-	%Chg
SET	1,387.13	- 2.44	- 0.18
SET50	861.39	+ 0.91	+ 0.11
SET100	1,902.63	- 0.69	- 0.04
Mai	386.30	- 7.47	- 1.90
Dow Jones	34,337.87	+54.77	+0.16
Nasdaq	13,767.74	-30.37	-0.22
Nikkei	32,585.11	+ 17.00	+ 0.05
Hang Seng	17,426.21	+ 222.95	+ 1.30
SET Mkt. Cap (Btmn)	17,047.72		
SET Turnover (Btmn)	46,157.93		
PER(x)	18.45		

Stock Top Active

BDMS	COM7	JMT	BBL	JMART
------	------	-----	-----	-------

Sector Top Active

ENERG	COMM	HEALTH	
Investors Data – SET (Btmn)			
13 Nov.23	Buy	Sell	Net
Institution	3,135	3,949	-814
Proprietary	3,495	3,231	265
Foreign	24,038	24,099	-61
Local	15,490	14,880	610
1-13 Nov.23	Buy	Sell	Net
Institution	39,883	33,329	6,554
Proprietary	29,061	29,052	10
Foreign	204,530	214,020	-9,490
Local	122,008	119,082	2,926

Commodities	13 Nov.23	10 Nov.23	Chg	%Chg
Bt/US\$	35.97	35.85	+0.12	+0.33
US\$/Yuan	7.289	7.289	+0.00	+0.01
US Bond Yield 10y(%)	4.650	4.648	+0.00	+0.04
Brent Oil (US\$/bbl)	82.52	81.43	+1.09	+1.34
Nymex Oil (US\$/bbl)	78.26	77.17	+1.09	+1.41
Gold Spot (US\$/oz)	1,945.75	1,937.98	+7.77	+0.40
Baltic Dry Index	1,655.00	1,643.00	+12.00	+0.73
Dollar Index (DXYO)	105.66	105.79	-0.13	-0.12

Today's Event

- **DIF XD** 0.2264 บาท
- **POPF XD** 0.1803 บาท
- **PPF XD** 0.1909 บาท
- **RAM XD** 0.20 บาท
- **SIRIP XD** 0.065 บาท
- **META XR** 85:1 @ 0.24 บาท
- **WHART XR** 1:0.0598 @ - บาท


 นุตชาติ เมฆมาสิน
 CFA, FRM (ID: 31379)
 E-mail: nuttachart@trinitythai.com

บริษัทหลักทรัพย์ ทรินิตี้ จำกัด เลขที่ 1 อาคารพาร์ค สยาม ชั้น 22 และห้อง 2301 ชั้น 23 ถนนคอนแวนต์ แขวงสีลม เขตบางรัก กรุงเทพฯ 10500

รายงานฉบับนี้จัดทำขึ้นโดยข้อมูลเท่าที่ปรากฏและเชื่อว่าเป็นที่น่าเชื่อถือได้ แต่ไม่ถือเป็นการยืนยันความถูกต้องและความสมบูรณ์ของข้อมูลใดๆ โดยบริษัทหลักทรัพย์ ทรินิตี้ จำกัด ผู้จัดทำขอสงวนสิทธิ์ในการเปลี่ยนแปลงความเห็นหรือประมาณการต่างๆ ที่ปรากฏในรายงานฉบับนี้โดยไม่ต้องแจ้งล่วงหน้า รายงานฉบับนี้มีวัตถุประสงค์เพื่อใช้ประกอบการตัดสินใจของนักลงทุน โดยไม่ได้เป็นการชี้นำหรือชักชวนให้นักลงทุนทำการซื้อหรือขายหลักทรัพย์ หรือตราสารทางการเงินใดๆ ที่ปรากฏในรายงาน

Strategy

- Our take:** มุมมองของ Fitch สอดคล้องกับมุมมองของเราที่ว่า ภาวะการคลังของไทยในช่วงถัดไปคงจะมีสูงขึ้นแน่นอน จากการออกมาตรการกระตุ้นเศรษฐกิจภาครัฐต่างๆ แต่ภาระที่เพิ่มขึ้นนี้จะไม่ได้ออกไปจนถึงระดับที่เป็นอันตรายต่อเสถียรภาพในระยะยาว โดยเฉพาะอย่างยิ่งหากใช้มาตรการที่เป็นอัตราส่วนเทียบกับการเติบโตทางเศรษฐกิจเช่น GDP ซึ่งจะมีฐานที่สูงขึ้นตามมาด้วยเช่นกัน มองระดับหนี้รัฐบาลต่อ GDP ที่ Fitch ประเมินไว้เกือบ 60% ยังคงห่างไกลจากกรอบเพดานหนี้สาธารณะที่เป็นตัวใช้สะท้อนความยั่งยืนทางการคลังที่ 70% ที่สำคัญ หนี้สาธารณะของไทยมีอายุเฉลี่ยค่อนข้างยาว และส่วนใหญ่เป็นหนี้สกุลเงินบาท ซึ่งจะช่วยบรรเทาความเสี่ยงทางจากปัจจัยภายนอกและความผันผวนของอัตราแลกเปลี่ยนได้
- ESG:** ติดตามรายละเอียดและความเป็นไปได้ของกองทุน ESG (ESG Fund) จากการประชุมร่วมระหว่างคลังกับ FETCO ในวันนี้ หากกองทุนดังกล่าวเป็นลักษณะกองทุนเพื่อการออมและการลดหย่อนภาษี คล้ายกับกองทุน LTF และ SSFX ในอดีต ที่ต้องบังคับให้ลงทุนในหุ้นไทย และกระทรวงการคลังมีแนวโน้มขยายกรอบวงเงินการซื้อหน่วยลงทุนเพื่อลดหย่อนภาษีเพิ่มเติมจากปัจจุบัน จะถือเป็นปัจจัยบวกสำคัญด้านสภาพคล่องในตลาดหุ้นไทย ผ่านการมีส่วนร่วมของนักลงทุนสถาบันในประเทศที่มากขึ้น
- Target:** ทั้งนี้จากการตรวจสอบข้อมูลของเราล่าสุดไปยังดัชนี SETESG ซึ่งเป็นตัวแทนของบริษัทจดทะเบียนที่มีผลประเมินหุ้นยั่งยืนหรือ SET ESG Rating ปีล่าสุดและมี Market cap ไม่น้อยกว่า 5 พันล้านบาท และปัจจุบันมีจำนวนสมาชิกทั้งหมด 114 บริษัท จะได้ว่าหุ้นที่มีขนาด Market cap สูงสุด 10 อันดับแรกในดัชนีนี้ได้แก่ **DELTA, AOT, PTT, ADVANC, PTTEP, GULF, CPALL, BDMS, SCC, SCB** ส่วนถ้าหากคัดเฉพาะหุ้นที่มี SET ESG Rating ในระดับสูงสุด AAA เท่านั้น จะได้ว่าคุณที่มีขนาด Market cap สูงสุดในกลุ่มนี้จะได้แก่ **PTT, ADVANC, PTTEP, CPALL, SCC, KBANK, KTB, CRC, OR, PTTGC** มองหุ้นเหล่านี้มีโอกาสเป็นกลุ่มหุ้นเป้าหมายของนักลงทุนสถาบันในประเทศ หากกองทุนนี้สามารถเกิดขึ้นได้และมีเม็ดเงินไหลเข้าสู่จริง

ณัฐชาติ เมฆมาดิน, CFA, FRM
 เลขทะเบียนนักวิเคราะห์: 031379
 nuttachart@trinitythai.com

Fund Flow

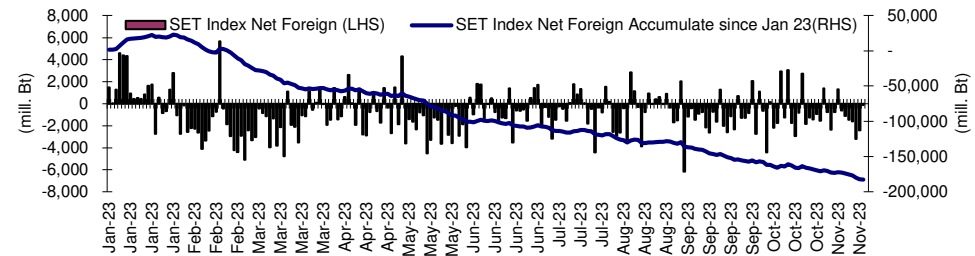
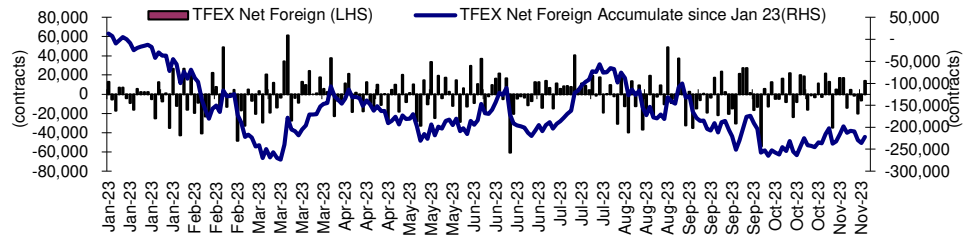
Foreign Portfolio Investment in Equities (Asia ex. Japan)

Unit : US\$ mn

	As at	Day	WTD Net	MTD Net	YTD Net
India	10-Nov	639.2	362.1	-5.9	12,096.1
Indonesia	13-Nov	-6.9	-6.9	-187.6	-993.5
Malaysia	10-Nov	15.1	145.1	184.3	-717.8
Philippines	13-Nov	-4.8	-4.8	-12.4	-912.3
South Korea	13-Nov	0.9	0.9	1,555.2	5,366.2
Sri Lanka	13-Nov	0.0	0.0	2.4	13.9
Taiwan	13-Nov	690.3	690.3	2,096.8	-5,040.2
Thailand	13-Nov	-1.7	-1.7	-266.1	-5,223.5
Vietnam	13-Nov	-8.4	-8.4	-40.3	-371.2

Source: Bloomberg

Net Foreign



Indicators to watch

	Last	Previous	% chg	1W Prior	1M Prior	Remark
VIX Index	14.76	14.17	4.2%	-0.9%	-14.2%	-
Ted Spread	0.22	0.24	-5.2%	5.8%	25.3%	+
U.S.Dollar Index	105.66	105.79	-0.1%	0.5%	-0.9%	+
U.S.Bond Yield	4.64	4.64	0.0%	1.1%	0.7%	-
US Coal Index	7.5	6.87	9.2%	39.9%	58.2%	+
Emerging Asia Index (MXMS)	508.69	505.73	0.6%	-1.8%	0.2%	+

Source: Bloomberg, Aspen

บริษัทหลักทรัพย์ ตรีเนิตี้ จำกัด เลขที่ 1 อาคารพาร์ค สยาม ชั้น 22 และห้อง 2301 ชั้น 23 ถนนคอนแวนต์ แขวงสีลม เขตบางรัก กรุงเทพฯ 10500

รายงานฉบับนี้จัดทำขึ้นโดยข้อมูลเท่าที่ปรากฏและเชื่อว่าเป็นที่น่าเชื่อถือได้ แต่ไม่ถือเป็นการยืนยันความถูกต้องและความสมบูรณ์ของข้อมูลนั้นๆ โดยบริษัทหลักทรัพย์ ตรีเนิตี้ จำกัด ผู้จัดทำขอสงวนสิทธิ์ในการเปลี่ยนแปลงความเห็นหรือประมาณการณต่างๆ ที่ปรากฏในรายงานฉบับนี้โดยไม่ต้องแจ้งล่วงหน้า รายงานฉบับนี้มีวัตถุประสงค์เพื่อใช้ประกอบการตัดสินใจของนักลงทุน โดยไม่ได้เป็นการชี้นำหรือชักชวนให้นักลงทุนทำการซื้อหรือขายหลักทรัพย์ หรือตราสารทางการเงินใดๆ ที่ปรากฏในรายงาน

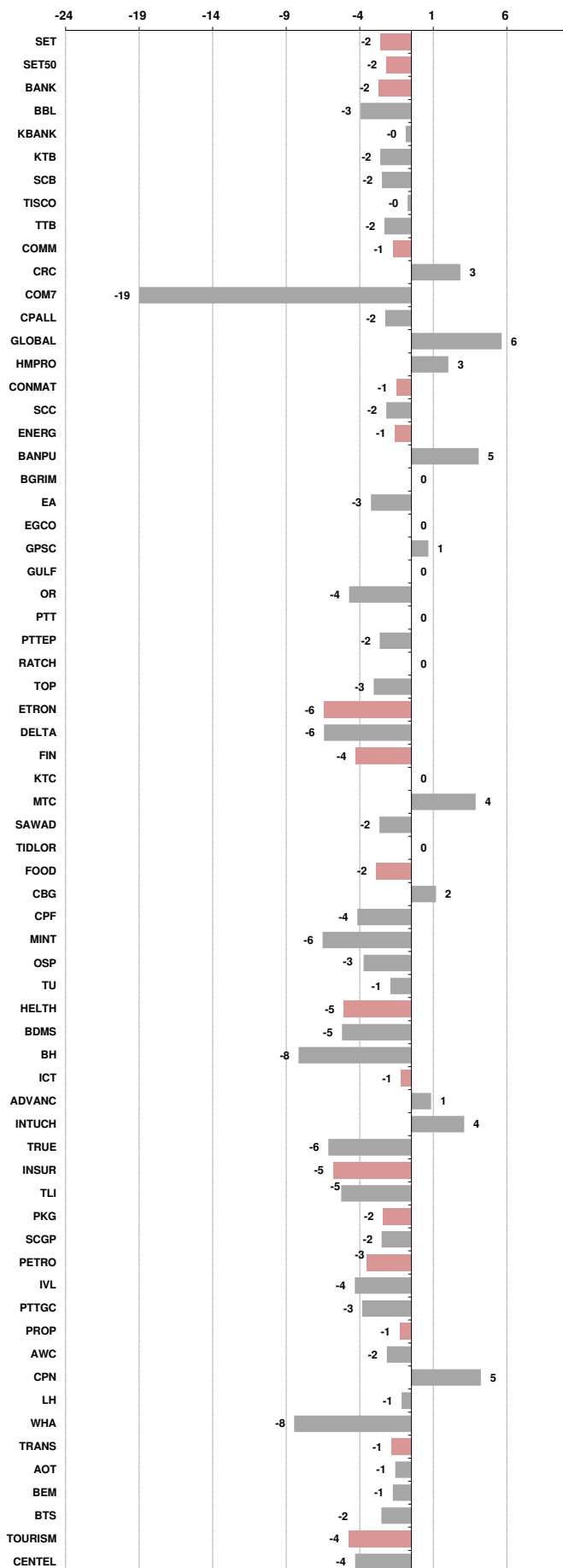
Price performance of Stock in SET50

(for weekly: 6 - 13 Nov 2023)

1 Week Performance



Stock	13-Nov-23	%YTD	%-1W	%-1M	%-3M	%-6M	%-12M
SET	1,387.13	-17	-2	-4	-10	-11	-15
SET50	861.39	-14	-2	-3	-9	-9	-14
BANK	373.32	-4	-2	-5	-8	-3	-3
BBL	154.00	4	-3	-9	-11	-5	6
KBANK	131.50	-11	0	3	3	-3	-11
KTB	18.60	5	-2	-5	-7	-1	5
SCB	98.00	-8	-2	-6	-13	-7	-8
TISCO	96.75	-3	0	-3	-3	5	-1
TTB	1.61	14	-2	-6	-8	8	18
COMM	30,761.36	-21	-1	-6	-10	-20	-14
CRC	38.75	-16	3	-1	-2	-17	-5
COM7	21.80	-36	-19	-29	-24	-22	-29
CPALL	55.25	-19	-2	-7	-10	-17	-10
GLOBAL	17.30	-23	6	7	5	-7	-14
HMPRO	12.20	-21	3	0	-11	-16	-18
CONMAT	7,578.00	-18	-1	-2	-8	-14	-17
SCC	288.00	-16	-2	-4	-9	-14	-16
ENERG	20,223.99	-19	-1	-2	-9	-9	-20
BANPU	8.00	-42	5	1	-14	-2	-38
BGRIM	23.90	-40	0	-7	-35	-39	-36
EA	44.25	-54	-3	-8	-25	-34	-55
EGCO	128.50	-26	0	5	-6	-15	-26
GPSC	43.75	-40	1	4	-17	-30	-35
GULF	45.00	-19	0	2	-7	-14	-15
OR	18.10	-24	-4	-3	-12	-22	-26
PTT	33.25	0	0	-1	-7	3	-4
PTTEP	160.00	-9	-2	-5	-4	10	-15
RATCH	32.25	-25	0	2	-9	-16	-21
TOP	47.50	-16	-3	-5	-12	1	-14
ETRON	9,796.58	-6	-6	-7	-23	4	22
DELTA	79.25	-90	-6	-6	-25	3	-87
FIN	3,237.86	-30	-4	-6	-11	-3	-29
KTC	46.25	-22	0	-1	-2	-17	-22
MTC	41.75	10	4	13	9	7	14
SAWAD	45.00	-8	-2	1	-7	-26	3
TIDLOR	21.10	-28	0	2	-3	-17	-23
FOOD	10,549.53	-17	-2	-3	-6	-9	-17
CBG	75.75	-22	2	4	1	-2	-23
CPF	18.40	-26	-4	-3	-8	-9	-27
MINT	27.25	-16	-6	-11	-17	-17	-13
OSP	23.90	-15	-3	-2	-19	-24	-13
TU	13.80	-18	-1	-1	2	-8	-21
HEALTH	6,444.37	-11	-5	-8	-9	-12	-16
BDMS	25.25	-13	-5	-8	-12	-15	-19
BH	229.00	8	-8	-13	-7	-7	-4
ICT	151.03	-9	-1	-5	-4	-9	-8
ADVANC	225.00	15	1	0	2	2	19
INTUCH	72.00	-7	4	0	-5	-7	0
TRUE	5.85	N/A	-6	-18	-12	-24	N/A
INSUR	9,094.51	-28	-5	-13	-10	-18	-30
TLI	10.00	-33	-5	-13	-7	-22	-32
PKG	3,629.59	-34	-2	1	-7	-17	-35
SCGP	36.50	-36	-2	4	-6	-17	-36
PETRO	701.26	-30	-3	1	-16	-19	-32
IVL	25.00	-39	-4	-3	-24	-27	-42
PTTGC	36.25	-23	-3	7	-8	-10	-24
PROP	223.22	-18	-1	-4	-6	-13	-15
AWC	3.54	-44	-2	-4	-10	-35	-42
CPN	66.50	-6	5	5	0	-5	-7
LH	7.60	-23	-1	-3	-10	-14	-20
WHA	4.74	16	-8	-13	-2	5	23
TRANS	320.59	-15	-1	-3	-7	-10	-15
AOT	67.75	-10	-1	-1	-5	-8	-11
BEM	7.90	-19	-1	-4	-12	-12	-16
BTS	7.25	-14	-2	-3	1	-6	-14
TOURISM	541.29	-16	-4	-7	-13	-20	-15
CENDEL	44.00	-12	-4	0	-9	-20	-12





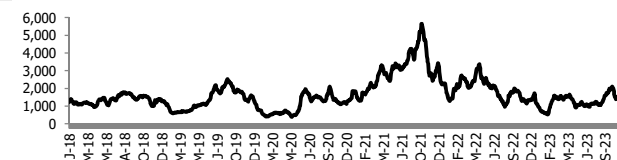
อัตราแลกเปลี่ยนวันนี้* 35.97 Change 0.13

*เปรียบเทียบ Transaction ล่าสุดกับก่อนหน้า (โดยไม่แยกว่าเป็นของ off-shore หรือ on-shore)

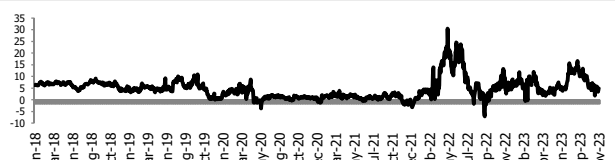
สินค้า	หน่วยราคา	ปิดล่าสุด	ก่อนหน้า	ราคาปิดล่าสุด	ก่อนหน้า	เปลี่ยนแปลง +/-	%	หลักทรัพย์ที่เกี่ยวข้อง
เรือ <i>ปรับปรุง</i>	Baltic Dry Index (spot)	13-Nov-23	10-Nov-23	1,655	1,643	+12.00	0.7%	PSL, TTA
	BHSI (Handy Size)	13-Nov-23	10-Nov-23	594	594	+0.00	0.0%	
ยาง	(US Cents/kg)	13-Nov-23	10-Nov-23	170.90	170.90	+0.00	0.0%	STA, TRUBB
น้ำตาล	(Cent/Pound)	13-Nov-23	10-Nov-23	27.71	27.29	+0.42	1.5%	KSL, KBS, KTIS, BRR
ถั่วเหลือง	(Cent\$/Bushel)	13-Nov-23	10-Nov-23	1,382.50	1,347.50	+35.00	2.6%	TVO
น้ำมันปาล์ม	(US\$/ton)	13-Nov-23	10-Nov-23	3,802.00	3,802.00	+0.00	0.0%	CPI, LST, UPOIC, UVAN
สังกะสี	(US\$/ton)	13-Nov-23	10-Nov-23	2,589.00	2,598.00	-9.00	-0.3%	PDI
ทองคำ	(US\$/oz)	13-Nov-23	10-Nov-23	1,945.50	1,932.60	+12.90	0.7%	THL (Source:Aspen)
SPDR Gold Trust	(ton)	13-Nov-23	10-Nov-23	868.14	867.28	+0.86	0.1%	
น้ำมันดิบ <i>ทุกวัน</i>	WTI (US\$/barrel)	13-Nov-23	10-Nov-23	78.26	77.01	+1.25	1.6%	PTT, PTTEP, TOP, PTTGC, BCP
	Brent (US\$/barrel)	13-Nov-23	10-Nov-23	82.52	81.22	+1.30	1.6%	(Source:Aspen)
ค่าการกลั่น <i>ทุกวัน</i>	GRM (US\$/barrel)	13-Nov-23	10-Nov-23	4.91	3.98	+0.93	0.0%	BCP, IRPC, PTTGC and TOP (Bloomberg)
น้ำมันทำความร้อน <i>ทุกวัน</i>	Heating Oil (cent/gallon)	13-Nov-23	10-Nov-23	251.43	241.81	+9.62	4.0%	BCP, IRPC, PTTGC and TOP (Bloomberg)
	Natural Gas(\$/MMBtu)	13-Nov-23	10-Nov-23	3.24	3.09	+0.15	4.9%	PTTEP, PTT, BANPU (Bloomberg)
ปิโตรเคมี	Naphtha (US\$/MT)	13-Nov-23	10-Nov-23	629.13	629.13	+0.00	0.0%	PTTGC, SCC (เป็นต้นทุน)
	Ethylene (US\$/MT)	10-Nov-23	6-Nov-23	860	860	+0.00	0.0%	PTTGC, SCC, IRPC (Bloomberg)
	Propylene (US\$/MT)	10-Nov-23	6-Nov-23	810	810	+0.00	0.0%	PTTGC, SCC, IRPC
เหล็ก	HRC (US\$/ton) รีดร้อน	13-Nov-23	10-Nov-23	895.0	893.0	+2.00	0.2%	(Source:Bloomberg)
ถ่านหิน	NEX (US\$/ton)	10-Nov-23	3-Nov-23	121.32	119.93	+1.39	1.2%	BANPU, LANNA, UMS
อาหาร	ไก่ (บาท/กก.)	31-Oct-23	30-Sep-23	36.00	38.00	-2.00	-5.3%	CPF, GFPT (Source: CPF)
	ทุ้งVannamei(บาท/กก.)	31-Oct-23	30-Sep-23	120	110	+10.00	9.1%	CPF, CFRESH, SSF, ASIAN, TU
	สุกร (บาท/กก.)	31-Oct-23	30-Sep-23	60.00	68.00	-8.00	-11.8%	CPF

กราฟแสดงแนวโน้มราคา

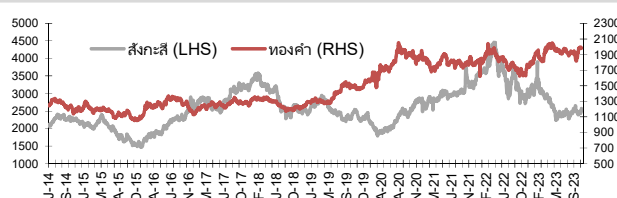
ค่าระวางเรือ (Baltic dry Index)



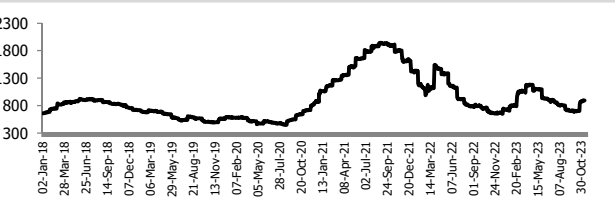
ค่าการกลั่น GRM (US\$/barrel)



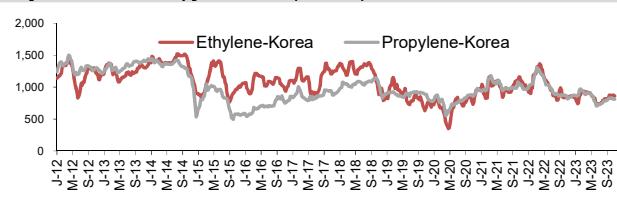
สังกะสี ทองคำ : PDI



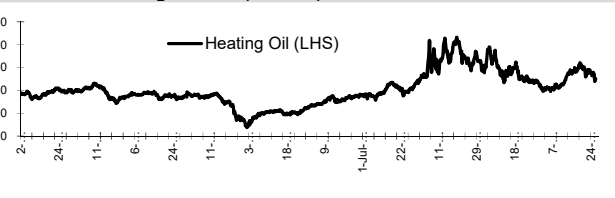
เหล็กรีดร้อน



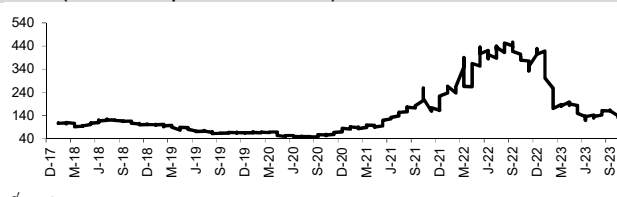
Ethylene-Korea vs Propylene-Korea (US\$/MT)



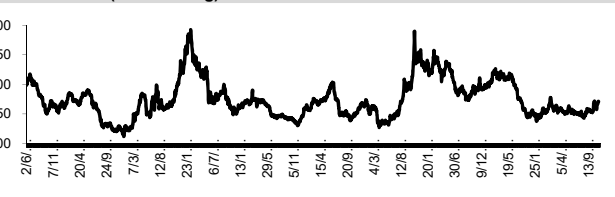
Bunker /Heating Oil Price (USD/ton)



ถ่านหิน (Nexcastle Export Index US\$/ton)



ราคายาง (US Cents/kg)



ที่มา: CPF, BANPU, Bloomberg and Aspen



NVDR Trading Data by Stock : 14 Nov 2023

Total NVDR Trading (Bt m)	Date 13 Nov 23	Net (Bt M)
21,507.63	Institutions	-813.98
% of SET : 23.29%	Proprietary	+264.75
Total SET Trading Value : +46,166.56	Foreign	-60.96
	Local Investor	+610.19

Net Buy ซื้อสุทธิ						
Value (Btm) : มูลค่า (ล้านบาท)						
STOCK	13 Nov	10 Nov	9 Nov	8 Nov	7 Nov	Total 5 Days
1 BANPU	452.9	129.3	72.5	-44.7	52.9	663.0
2 JMART	229.6	-38.5	-27.0	-13.4	16.5	167.1
3 AOT	174.8	43.2	-0.7	-32.5	-4.6	180.2
4 KBANK	149.3	234.6	-65.9	169.0	185.7	672.6
5 TOP	141.1	48.8	15.0	-54.5	-16.2	134.3
6 ADVANC	140.9	-22.3	-2.1	-151.9	56.3	20.8
7 SCB	104.7	34.9	313.2	136.7	-33.7	555.8
8 MTC	85.3	5.5	-89.2	40.5	-29.2	12.9
9 KCE	80.9	-6.1	-4.5	22.4	-42.7	50.1
10 DELTA	79.4	-463.5	23.6	-134.1	-3.7	-498.3
11 CPF	50.1	-68.6	-5.5	-14.7	-14.0	-52.7
12 SCC	48.8	-22.8	-70.9	19.9	50.2	25.2
13 JMT	45.8	-149.7	4.6	-20.9	37.7	-82.5
14 PTTGC	45.7	71.3	-7.1	-56.4	13.1	66.6
15 BCP	45.1	239.9	50.9	30.6	25.2	391.7
16 CRC	44.5	-135.2	-23.0	55.0	-19.7	-78.3
17 PTTEP	44.2	-120.7	-186.5	-508.3	214.3	-557.0
18 TISCO	37.4	-2.9	28.9	-8.7	41.9	96.6
19 WHA	36.4	-107.4	-14.7	39.4	0.9	-45.5
20 CBG	33.5	-16.3	-113.7	-9.5	-57.3	-163.3
21 CHG	33.1	6.9	7.6	6.9	9.7	64.2
22 BCH	32.8	18.0	-38.3	-32.8	22.5	2.2
23 RATCH	31.8	16.3	-9.7	-2.7	-18.7	16.9
24 BGRIM	31.5	-37.4	-68.5	49.9	-34.5	-59.0
25 TKN	31.1	-45.0	-12.6	-26.6	-26.6	-79.6
26 CENTEL	30.5	23.7	-2.6	-12.2	17.9	57.4
27 EPG	24.0	-0.1	5.7	8.3	2.8	40.7
28 RCL	22.9	13.2	-5.3	-1.5	-1.3	28.0
29 CPAXT	21.9	40.8	-57.1	-16.5	-48.5	-59.3
30 PSL	21.1	21.5	-6.4	-8.2	-58.2	-30.2

Net Sell ขายสุทธิ						
Value (Btm) : มูลค่า (ล้านบาท)						
STOCK	13 Nov	10 Nov	9 Nov	8 Nov	7 Nov	Total 5 Days
BDMS	-495.6	-1.5	-187.2	-131.3	-101.3	-916.9
BBL	-248.6	90.5	-9.6	48.8	65.9	-52.9
COM7	-229.4	-9.6	-109.1	5.5	69.6	-273.1
MINT	-140.7	-20.2	-98.5	-11.4	-47.0	-317.8
KTB	-118.0	-46.0	30.3	-7.2	-39.2	-180.1
CPN	-113.1	-161.4	19.3	30.1	42.8	-182.4
GLOBAL	-38.8	-98.4	-87.7	-2.2	-10.3	-237.2
GPSC	-38.0	15.7	-66.7	29.2	-72.6	-132.4
AWC	-37.7	51.2	-22.7	-7.9	-26.2	-43.4
INTUCH	-33.9	-6.9	70.1	57.0	8.5	94.8
GULF	-32.8	55.2	54.7	66.9	-47.0	97.0
HMPRO	-28.4	-116.1	52.4	-6.8	-24.9	-123.9
OR	-23.5	55.6	85.3	22.3	-10.3	129.4
IRPC	-21.8	-1.5	-7.0	-3.8	4.2	-29.9
DOHOME	-21.6	-5.3	2.2	57.0	-2.5	29.8
IVL	-20.1	21.7	-13.9	-17.3	-71.5	-100.9
TU	-16.9	7.7	-56.5	24.0	6.2	-35.6
LH	-16.6	-70.6	-27.4	-14.5	-80.0	-209.2
MOSHI	-16.3	-5.4	-8.3	-5.9	-2.0	-37.9
QH	-15.1	-10.0	-11.2	-0.2	-0.2	-36.7
XO	-14.5	-16.0	-8.3	-18.9	-3.8	-61.4
CPALL	-12.0	20.0	-444.4	-32.3	-13.3	-482.1
BA	-11.6	-0.9	-3.7	-5.9	-19.8	-41.9
SPRC	-11.2	19.9	37.5	-16.3	5.9	35.9
GUNKUL	-11.2	-21.0	-20.0	9.3	-6.3	-49.3
ERW	-10.8	-0.8	-3.4	-6.7	-9.1	-30.8
MEGA	-9.9	-16.5	-19.9	-6.3	-9.8	-62.3
III	-9.5	-12.7	-4.1	-7.5	0.1	-33.7
PLANB	-9.2	-14.9	-13.8	-3.2	-2.6	-43.7
SPALI	-8.9	-37.3	-12.7	1.9	-32.3	-89.3

MONTH TO DATE (Bt m) ยอดซื้อขายสุทธิเดือน พฤศจิกายน 66		
1 - 13 Nov 23		
STOCK	TOTAL NET BUY	TOTAL NET SELL
BANPU	1,001.0	-1,589.7
SCB	939.0	-1,209.7
KBANK	887.0	-668.0
BCP	608.3	-635.8
AAV	598.8	-553.3
SCC	310.6	-511.2
SAWAD	277.2	-438.7
OR	229.8	-435.6
TASCO	214.2	-435.3
WHA	211.8	-246.8
KCE	169.1	-242.1
TOP	132.3	-232.9
INTUCH	130.9	-224.2
IVL	124.9	-208.8
JMART	124.2	-177.3
TISCO	104.2	-176.9
KTC	99.8	-159.1
MTC	99.1	-144.0
ADVANC	92.9	-141.8
ITC	92.3	-136.2
JTS	89.7	-127.9
MAJOR	86.6	-123.3
EA	71.4	-122.6
BAM	64.4	-119.3
GULF	63.3	-118.0
SC	59.4	-114.2
DOHOME	59.1	-104.7
CHG	54.4	-99.7
STA	48.8	-94.9
BE8	48.6	-84.7

YEAR TO DATE Y2023 (Bt m) ยอดซื้อขายสุทธิปี 2566		
3 Jan 23 - 13 Nov 23		
STOCK	TOTAL NET BUY	TOTAL NET SELL
1 CPALL	8,000.8	-12,477.8
2 PTTEP	5,725.1	-11,058.1
3 TTB	5,086.2	-6,962.0
4 BBL	4,510.9	-3,921.4
5 MAKRO	4,118.8	-3,818.2
6 SCC	2,916.1	-3,683.4
7 BDMS	2,905.6	-2,623.9
8 TIDLOR	2,847.6	-2,602.3
9 ADVANC	2,729.9	-2,601.2
10 WHA	2,581.3	-2,492.4
11 HANA	2,357.0	-2,087.9
12 SCB	2,326.0	-2,081.7
13 TASCO	2,026.4	-1,805.6
14 ICHI	1,464.1	-1,758.6
15 TRUE	1,438.0	-1,727.0
16 AAV	1,379.4	-1,719.5
17 KTB	1,300.5	-1,714.6
18 BCP	1,155.2	-1,665.2
19 PSG	1,139.8	-1,498.6
20 CBG	985.2	-1,483.9
21 AMATA	928.0	-1,478.6
22 TLI	845.7	-1,430.0
23 KCE	816.0	-1,294.4
24 COM7	746.1	-1,239.5
25 TCAP	740.2	-1,216.6
26 OSP	662.1	-1,156.8
27 GUNKUL	644.5	-1,091.7
28 ITC	638.6	-1,076.2
29 JMART	572.8	-948.4
30 CK	532.7	-915.4

Total Net BUY/SELL Y2022 ยอดซื้อขายสุทธิปี 2565		
Value (Btm) : มูลค่า (ล้านบาท)		
STOCK	TOTAL NET BUY	TOTAL NET SELL
1 PTTEP	24,291	-4,542
2 BDMS	21,045	-3,390
3 AOT	17,316	-2,224
4 BH	14,290	-1,701
5 EA	13,423	-1,578
6 KBANK	11,914	-1,164
7 CPALL	11,493	-1,106
8 BANPU	9,175	-1,104
9 TRUE	7,682	-1,099
10 TOP	7,607	-1,052
11 IVL	7,432	-702
12 ADVANC	7,122	-688
13 MAKRO	7,078	-687
14 CRC	7,059	-682
15 CPN	6,619	-623
16 CPF	5,700	-574
17 DELTA	5,694	-513
18 KTB	5,693	-511
19 BCP	5,315	-509
20 HMPRO	5,088	-503
21 MORE	4,994	-474
22 AWC	4,789	-439
23 OSP	4,166	-436
24 SPALI	4,128	-419
25 BEM	3,789	-365
26 MTC	3,689	-351
27 MINT	3,574	-345
28 INTUCH	3,497	-342
29 LH	3,391	-300
30 OR	3,371	-296

แบบรายงานการเปลี่ยนแปลงการถือหลักทรัพย์และสัญญาซื้อขายล่วงหน้าของผู้บริหาร (แบบ 59)

ชื่อผู้บริหาร	วิธีการได้มา/ จำหน่าย	จำนวน (หุ้น)	ราคา (บาท)	มูลค่า (บาท)	ประเภท หลักทรัพย์	วันที่ได้มา/ จำหน่าย	
BGT	นาง นันทริกา ชันช้อย	ซื้อ	20,000.00	0.83	16,600.00	หุ้นสามัญ	8/11/2566
BGT	นาง นันทริกา ชันช้อย	ซื้อ	15,000.00	0.82	12,300.00	หุ้นสามัญ	9/11/2566
DDD	นาย นิติโรจน์ มโนลม้าย	ซื้อ	11,000.00	9.89	108,790.00	หุ้นสามัญ	10/11/2566
DDD	นาย อุตติโกธ ธรรมรักษ์	ซื้อ	1,000.00	9.90	9,900.00	หุ้นสามัญ	10/11/2566
DDD	นาย อุตติโกธ ธรรมรักษ์	ซื้อ	50,000.00	9.85	492,500.00	หุ้นสามัญ	10/11/2566
DDD	นาย อุตติโกธ ธรรมรักษ์	ซื้อ	50,000.00	9.85	492,500.00	หุ้นสามัญ	10/11/2566
DDD	นาย ศุภวัฒน์ วนิชขจรภา	ซื้อ	140,100.00	9.90	1,386,990.00	หุ้นสามัญ	10/11/2566
DDD	นาย สราวุฒิ พรพัฒน์รักษ์	ซื้อ	70,000.00	9.85	689,500.00	หุ้นสามัญ	10/11/2566
DDD	นาย สราวุฒิ พรพัฒน์รักษ์	ซื้อ	70,000.00	9.85	689,500.00	หุ้นสามัญ*	10/11/2566
			Revoked by Reporter				
DDD	นาย สราวุฒิ พรพัฒน์รักษ์	ซื้อ	100,000.00	9.85	985,000.00	หุ้นสามัญ*	10/11/2566
			Revoked by Reporter				
DDD	นาย สราวุฒิ พรพัฒน์รักษ์	ซื้อ	100,000.00	9.85	985,000.00	หุ้นสามัญ	10/11/2566
EP	นาย ยุทธ ชินสุภักกุล	ซื้อ	24,000.00	2.78	66,720.00	หุ้นสามัญ	10/11/2566
HFT	นาย หมิง ชัน เยน	ซื้อ	57,000.00	4.10	233,700.00	หุ้นสามัญ	16/10/2566
HFT	นาย หมิง ชัน เยน	ซื้อ	10,000.00	4.06	40,600.00	หุ้นสามัญ	17/10/2566
HFT	นาย หมิง ชัน เยน	ซื้อ	40,000.00	4.06	162,400.00	หุ้นสามัญ	18/10/2566
HFT	นาย หมิง ชัน เยน	ซื้อ	10,000.00	4.04	40,400.00	หุ้นสามัญ	19/10/2566
HFT	นาย หมิง ชัน เยน	ซื้อ	40,000.00	4.00	160,000.00	หุ้นสามัญ	20/10/2566
HFT	นาย หมิง ชัน เยน	ซื้อ	10,000.00	3.98	39,800.00	หุ้นสามัญ	26/10/2566
HFT	นาย หมิง ชัน เยน	ซื้อ	60,000.00	4.06	243,600.00	หุ้นสามัญ	30/10/2566
HFT	นาย หมิง ชัน เยน	ซื้อ	3,300.00	3.98	13,134.00	หุ้นสามัญ	31/10/2566
HFT	นาย หมิง ชัน เยน	ซื้อ	53,300.00	4.06	216,398.00	หุ้นสามัญ	1/11/2566
HFT	นาย หมิง ชัน เยน	ซื้อ	9,800.00	4.06	39,788.00	หุ้นสามัญ	2/11/2566
HFT	นาย หมิง ชัน เยน	ซื้อ	50,000.00	4.04	202,000.00	หุ้นสามัญ	3/11/2566
HFT	นาย หมิง ชัน เยน	ซื้อ	5,200.00	4.04	21,008.00	หุ้นสามัญ	6/11/2566
KUN	นาย ไพศาล คังขวณิช	ซื้อ	1,100,000.00	1.35	1,485,000.00	หุ้นสามัญ	9/11/2566
SUTHA	นาย กีซ่า เอมีล เพอราดี	ซื้อ	3,400.00	2.20	7,480.00	หุ้นสามัญ	13/11/2566
SUTHA	นาย กีซ่า เอมีล เพอราดี	ซื้อ	2,000.00	2.32	4,640.00	หุ้นสามัญ	13/11/2566
SUTHA	นาย กีซ่า เอมีล เพอราดี	ซื้อ	10,000.00	2.44	24,400.00	หุ้นสามัญ	13/11/2566
TEAM	นาย จักรพันธ์ มานัสสถิตย์	ซื้อ	50,000.00	4.48	224,000.00	หุ้นสามัญ	9/11/2566
TEAM	นาย จักรพันธ์ มานัสสถิตย์	ซื้อ	50,000.00	4.54	227,000.00	หุ้นสามัญ	10/11/2566
TTI	นาย กัจจกร ชินชูจิตต์	ซื้อ	100.00	24.80	2,480.00	หุ้นสามัญ	10/11/2566
TTI	นาย กัจจกร ชินชูจิตต์	ซื้อ	100.00	25.00	2,500.00	หุ้นสามัญ	10/11/2566
UVAN	นาย อุดลย์คำ ขวัญแก้ว	ซื้อ	6,200.00	8.15	50,530.00	หุ้นสามัญ	13/11/2566

ที่มา : ศูนย์สารสนเทศตลาดทุน สำนักงานคณะกรรมการ ก.ล.ด.

หลักทรัพย์ที่ต้องซื้อขายด้วยบัญชี Cash Balance

Stock	September 2023																					
	11	12	13	14	15	18	19	20	21	22	25	26	27	28	29	2	3	4	5	6	9	10

LEVEL 1 : ผู้ซื้อต้องใช้บัญชี Cash Balance และห้ามนำหลักทรัพย์ที่กำหนดมาคำนวณวงเงินซื้อขาย

-

LEVEL 2: ผู้ซื้อต้องใช้บัญชี Cash Balance, ห้ามคำนวณวงเงินซื้อขาย และห้าม Net Settlement

-

LEVEL 3: ห้ามซื้อขาย (SP) 1 วันทำการวันแรก และผู้ซื้อต้องใช้บัญชี Cash Balance, ห้ามคำนวณวงเงินซื้อขาย และห้าม Net Settlement

-

Short Sales

Stock	% Short Sale Volume Comparing with Main Board	Average Price (Bt)	Volume (shares)	Value (Mil. B)
COM7	7.01	22.71	8,035,300	182,485,830
BBL	8.09	154.76	1,149,100	177,840,300
PTT	19.35	32.89	5,390,000	177,277,125
BDMS	5.16	25.82	6,403,300	165,325,550
CPN-R	14.85	66.37	1,824,000	121,056,375
JMT	4.10	26.04	3,744,300	97,509,895
KTB	11.64	18.52	5,029,400	93,146,230
CPALL	5.31	55.82	1,398,300	78,058,600
ADVANC	11.08	222.43	332,100	73,867,500
CRC-R	15.33	38.43	1,765,200	67,828,225
AOT	7.42	67.33	1,002,600	67,504,825
BANPU	6.95	7.80	8,604,600	67,098,665
CPALL-R	4.49	55.79	1,181,700	65,927,400
EA	13.14	44.31	1,430,700	63,394,325
PTTEP	6.36	159.88	359,700	57,507,750
JMART-R	3.22	14.33	4,010,300	57,474,560
JMART	3.17	14.32	3,953,400	56,631,560
KBANK	6.09	131.18	425,000	55,751,400
CHG-R	7.45	2.79	18,752,400	52,392,624
BGRIM	10.76	23.55	2,178,500	51,312,080
BDMS-R	1.52	25.68	1,896,100	48,695,100
BH-R	7.73	228.59	197,100	45,055,700
GPSC-R	11.03	43.40	1,020,200	44,278,250
TOP	8.88	47.29	870,200	41,147,575
DELTA-R	4.65	78.53	521,500	40,954,625
MTC	8.70	41.32	962,400	39,763,750
EA-R	8.21	44.20	895,700	39,586,175
SAWAD	8.72	44.44	881,900	39,188,200
MINT	9.63	27.29	1,433,200	39,106,350
PTTEP-R	4.29	159.94	242,700	38,818,200
SCC	9.22	288.90	133,500	38,567,600
CHG	5.48	2.78	13,861,600	38,512,844
CRC	8.50	38.49	976,300	37,582,050
COM7-R	1.43	22.93	1,629,100	37,356,080
OR	10.64	18.11	2,061,600	37,328,260
CENTEL-R	6.27	43.81	749,700	32,841,825
WHA	6.71	4.76	6,431,000	30,627,258
GULF	9.18	44.68	673,300	30,081,100
BANPU-R	2.97	7.75	3,702,900	28,703,180
BCH	7.87	20.44	1,389,200	28,395,400
CBG-R	7.99	75.16	369,700	27,786,725
HMPRO	8.43	12.08	2,272,800	27,444,510
OR-R	7.47	18.12	1,447,500	26,231,570
DELTA	2.96	79.12	329,200	26,047,600
GLOBAL-R	9.08	17.07	1,506,400	25,712,200
CPF-R	11.02	18.33	1,331,900	24,410,350
BCP	7.10	41.57	582,200	24,200,500
BH	4.08	229.39	103,600	23,765,300
KTB-R	2.96	18.60	1,271,200	23,644,290
BCH-R	6.40	20.45	1,130,800	23,120,730
HANA	4.81	51.44	439,700	22,619,625
GLOBAL	7.76	17.04	1,289,500	21,974,660
SCC-R	5.23	288.81	75,700	21,863,000
SCB-R	3.16	97.28	218,000	21,206,525
CPN	2.55	65.95	315,000	20,774,875
TISCO	15.62	96.63	213,100	20,591,475
MINT-R	4.75	27.25	707,900	19,288,600
TTB	14.64	1.59	11,515,300	18,347,802
TIDLOR-R	4.95	21.01	847,400	17,804,640

Source: SET



November 2023

Monday	Tuesday	Wednesday	Thursday	Friday
6	7	8	9	10
<ul style="list-style-type: none"> ▪ SIRI ลูกหุ้นเข้า 800,000 หุ้น 	<ul style="list-style-type: none"> ▪ TVDH XW 3:1 @ 0.10 บาท ▪ GCAP ลูกหุ้นเข้า 1,984,126 หุ้น ▪ JCKH ลูกหุ้นเข้า 2,963,475,936 หุ้น ▪ WAVE ลูกหุ้นเข้า 562,751,624 หุ้น 	<ul style="list-style-type: none"> ▪ BAREIT XD 0.20 บาท ▪ TMILL XD 0.08 บาท ▪ AAV ลูกหุ้นเข้า 171,428,571 หุ้น 	<ul style="list-style-type: none"> ▪ CHAYO XW 10:1 ▪ META ลูกหุ้นเข้า 214,649,566 หุ้น 	<ul style="list-style-type: none"> ▪ LHSC XD 0.16 บาท ▪ QHPF XD 0.125 บาท ▪ SC ลูกหุ้นเข้า 1,250,000 หุ้น
13	14	15	16	17
<ul style="list-style-type: none"> ▪ UMS XR 8:1 @ 1.40 บาท ▪ SONIC ลูกหุ้นเข้า 2,530,000 หุ้น ▪ TKC ลูกหุ้นเข้า 4,316,640 หุ้น 	<ul style="list-style-type: none"> ▪ DIF XD 0.2264 บาท ▪ POPF XD 0.1803 บาท ▪ PPF XD 0.1909 บาท ▪ RAM XD 0.20 บาท ▪ SIRIP XD 0.065 บาท ▪ META XR 85:1 @ 0.24 บาท ▪ WHART XR 1:0.0598 @ - บาท 		<ul style="list-style-type: none"> ▪ CPNCG XD 0.2403 บาท 	<ul style="list-style-type: none"> ▪ FTREIT XD 0.187 บาท ▪ SPRIME XD 0.15 บาท
20	21	22	23	24
<ul style="list-style-type: none"> ▪ DCC XD 0.017 บาท ▪ PTL XD 0.05 บาท 	<ul style="list-style-type: none"> ▪ BOFFICE XD 0.1458 บาท ▪ CPNREIT XD 0.257 บาท ▪ ICHI XD 0.50 บาท ▪ KTBSTMR XD 0.1765 บาท 	<ul style="list-style-type: none"> ▪ GUNKUL XD 0.06 บาท ▪ ICN XD 0.15 บาท ▪ IMPACT XD 0.10 บาท ▪ INETREIT XD 0.2007 บาท ▪ KUN XD 0.035 บาท ▪ SFLEX XD 0.045 บาท ▪ SPC XD 0.60 บาท ▪ SUPEREIF XD 0.0295 บาท ▪ TPRIME XD 0.1028 บาท ▪ WHA XD 0.0669 บาท ▪ WHAUP XD 0.06 บาท ▪ CI XR 5:1 @ 0.53 บาท 	<ul style="list-style-type: none"> ▪ AMA XD 0.15 บาท ▪ BKI XD 3.75 บาท ▪ DMT XD 0.35 บาท ▪ FPT XD 0.40 บาท ▪ PSL XD 0.05 บาท ▪ SAAM XD 0.06 บาท ▪ TAN XD 0.50 บาท ▪ TKN XD 0.10 บาท ▪ TNR XD 0.25 บาท ▪ TRP XD 0.10 บาท 	<ul style="list-style-type: none"> ▪ AMATAR XD 0.16 บาท
27	28	29	30	
<ul style="list-style-type: none"> ▪ EPG XD 0.12 บาท 	<ul style="list-style-type: none"> ▪ W XR 5:1 @ 1.00 บาท ▪ W XW 1:1 			



December 2023

Monday	Tuesday	Wednesday	Thursday	Friday
				1
				▪ TNH XD 0.60 บาท
4	5	6	7	8
▪ TRC XR 4:1 @ 0.20 บาท	วันคล้ายวันพระบรมราชสมภพ พระบาทสมเด็จพระบรมชนกาธิเบศร มหาภูมิพลอดุลยเดชมหาราช บรมนาถ บพิตร วันชาติ และวันพ่อแห่งชาติ			
11	12	13	14	15
ชดเชยวันรัฐธรรมนูญ				
18	19	20	21	22
		▪ GIFT XW 3:1	▪ HYDRO XR 1.5:1 @ 0.30 บาท ▪ HYDRO XW 1.5:1 @ 0.01	
25	26	27	28	29
		▪ META XW 45:4		