

สวัสดี ตอนเช้า

แนวโน้มตลาดวันนี้



ฟื้นตัวกลับ แต่ภาพรวมยังไม่ได้

ภาค SET ฟื้นตัว จากปัจจัยหนุน ผลประชุมเฟดส่งสัญญาณลดดอกเบี้ยในปีหน้า อย่างไรก็ตาม สัญญาณเทคนิคเป็นลบในภาพรวม หลังดัชนีลงทำจุดต่ำใหม่อีกครั้ง ทำให้การฟื้นตัวยังถูกจำกัด โดยมีแนวต้านอยู่ที่ 1370 และ 1380 จุด ตามลำดับ และในภาพรวมยังดูมี downside ได้อยู่ โดยมีแนวรับถัดไปที่ 1348 และ 1340 จุด ตามลำดับ

ประเด็นสำคัญ



- Fed มีมติคง ดบ. ที่ระดับ 5.25 – 5.50% ซึ่งเป็นระดับสูงสุดในรอบกว่า 22 ปี พร้อมส่งสัญญาณปรับลด ดบ. อย่างน้อย 3 ครั้งในปี 2567 โดยปรับลดครั้งละ 0.25% รวม 0.75% จากเดิมที่ส่งสัญญาณปรับลด ดบ. เพียง 2 ครั้งในการประชุมเดือน ก.ย.
- ผู้นำที่เข้าร่วมประชุม COP28 กว่า 200 ปก. เห็นพ้องเปลี่ยนผ่านจากการใช้พลังงานฟอสซิล-ถ่านหิน ไปสู่พลังงานหมุนเวียน นิวเคลียร์ และ CCUS มองการปล่อยมลภาวะจะสูงสุดในปี 2568
- รัฐบาลญี่ปุ่นเตรียมเสนอมาตรการด้านภาษี 10 ปี เพื่อกระตุ้นการผลิตใหญ่ใน 5 ภาคส่วน ซึ่งรวมถึง EV และเซมิคอนดักเตอร์
- ADB เพิ่มคาดการณ์ GDP กลุ่มประเทศกำลังพัฒนาในเอเชียปีนี้ เป็น 4.9% จากเดิม 4.7% ขานรับศก.จีนฟื้นตัว แต่ปีหน้าคง GDP ที่ 4.8%
- ธปท. ประเมินเงินเฟ้อลดลงชั่วคราว คาดกลับเพิ่มขึ้นใน 1Q67 และกลับเข้าสู่กรอบเป้าหมายในช่วง 1-3% ได้ในปี 67 คาด ศก. ไทยฟื้นตัวต่อเนื่องแต่มีความเสี่ยงส่งออกอาจฟื้นช้ากว่าคาด ขณะที่คาด นกท. กลับเข้าแนวโน้มปกติในปี 68 จากการฟื้นตัวกลุ่ม non china
- นายกฯ ระบุเตรียมเพิ่มสัดส่วนพลังงานทดแทนในประเทศจาก 28% เป็น 50% ใน 5 ปี บรรจุใน PDP ประกาศใช้ปีหน้า พร้อมหารือลวรับซื้อไฟฟ้าทั้งหมดจากเดิมที่ส่งไฟฟ้าผ่านไทยขายให้สิงคโปร์
- กกร. นำคณะนักธุรกิจไทยกว่า 34 คน จากสาขาธุรกิจที่มีศักยภาพเดินทางเยือนซาอุดีอาระเบีย ตั้งเป้าหมายขยายมูลค่าการค้าในปี 67 เพิ่มขึ้นอีก 20% YoY

กลยุทธ์การลงทุน

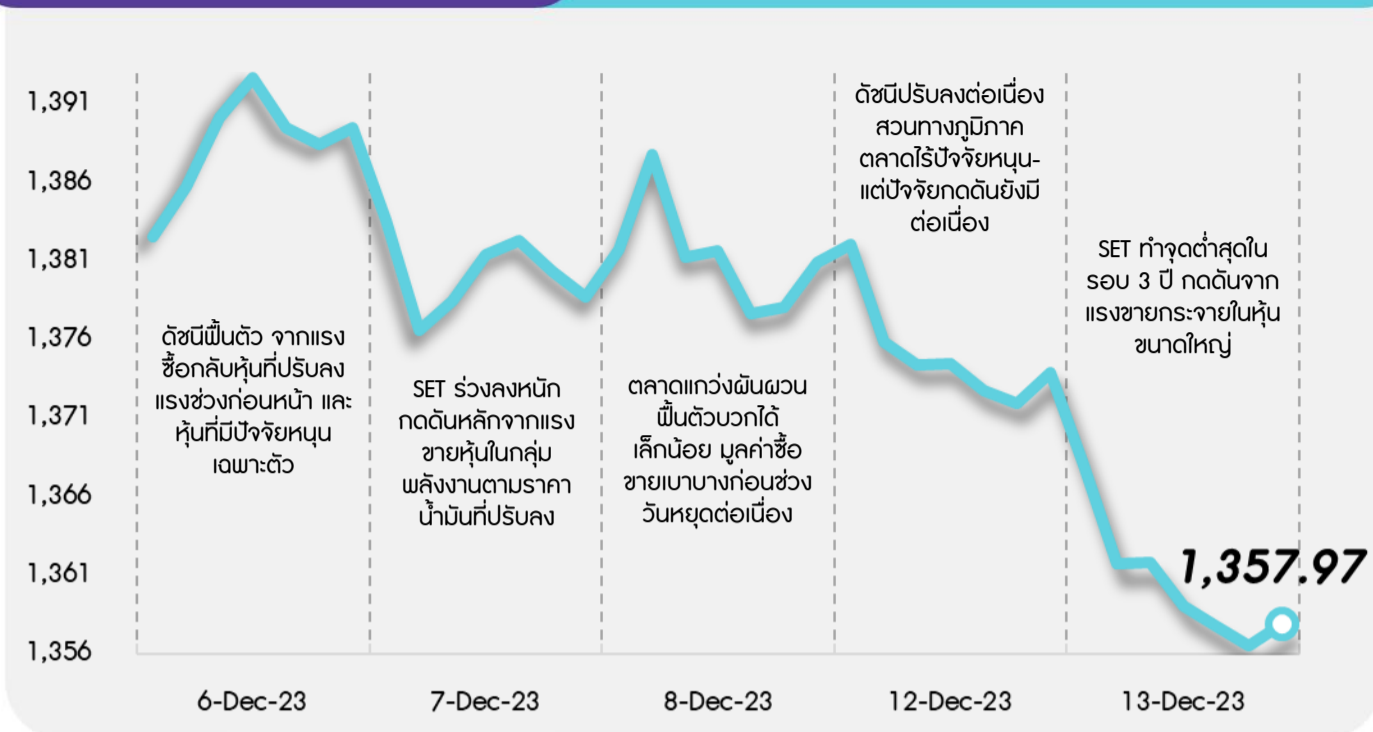


เรามองช่วงสั้นตลาดหุ้นโลกอาจมีความผันผวนเพิ่มขึ้น จากนโยบายการเงินที่ไม่ตึงตัวไปกว่าเดิม (ดอกเบี้ยผ่านจุดสูงสุดแล้ว โดยการประชุมนโยบายการเงินของ FED มีมติคงดอกเบี้ย ส่วน BoE และ ECB ตลาดคาดจะมีมติคงดอกเบี้ยเช่นกัน) ซึ่งหักล้างกับตัวเลขเศรษฐกิจที่จะชะลอตัวลง ดังนั้นจึงมอง SET จะอยู่ในบรรยากาศที่เน้นเลือกลงทุนในหุ้นที่มีปัจจัยเฉพาะตัว และมีโอกาสได้รับเงินลงทุนในกองทุน TESG ที่กำลังจะทยอยเข้ามาในเดือน ธ.ค. นี้ ดังนั้นกลยุทธ์ลงทุนจึงแนะนำ “Selective Buy”

กลยุทธ์การลงทุนประจำวัน วันพฤหัสบดีที่ 14 ธันวาคม พ.ศ. 2566

แนวรับ – แนวต้าน

1348/1340 – 1370/1380



ลือคเป้าลงทุน



Weekly Portfolio : SET อยู่ในบรรยากาศที่เน้นเลือกลงทุนในหุ้นที่มีปัจจัยเฉพาะตัว และมีโอกาสได้รับเงินลงทุนในกองทุน TESG ที่กำลังจะทยอยเข้ามาในเดือน ธ.ค. นี้เป็นหลัก กลยุทธ์ลงทุนจึงแนะนำ “Selective Buy” ดังนี้

1) หุ้น Big Cap. (SET50) ที่คาดเป็นเป้าหมายการลงทุนจากแผนจัดตั้งกองทุน TESG ซึ่งเราได้คัดเลือกหุ้นที่อยู่ในดัชนี SETESG ที่มีคุณสมบัติน่าสนใจ ดังนี้ (I) ได้ ESG Rating “AAA” หรือ “AA” และ (II) ราคาหุ้นปรับตัวลงแรงกว่า SET YTD เลือก SCGP OR CPALL BEM GULF CRC HMPRO ขณะที่หุ้น ESG Rating “A” ซึ่งราคาหุ้นปรับตัวลงแรงมากในช่วงที่ผ่านมา แนะนำ AOT

2) หุ้น Big Cap. (SET50) ที่คาดเป็นเป้าหมายการลงทุนจากแผนจัดตั้งกองทุน TESG ซึ่งคัดเลือกหุ้นที่อยู่ในดัชนี SETESG ที่ได้ ESG Rating “AAA” และราคาหุ้นปรับขึ้นดีกว่า SET YTD อีกทั้งผลการดำเนินงานยังแข็งแกร่ง และคาดให้ Div. Yield มากกว่า 5% ต่อปี เลือก PTT KTB

3) นักลงทุนระยะยาวแนะนำเริ่มลงทุนแบบ Dollar-Cost-Average (DCA) เนื่องจากมองเป็นจังหวะที่ดีที่สุด หลัง SET ปรับลงแรงจนความเสี่ยงลดลงไปมากและราคาหุ้นอยู่ในระดับ Undervalue มาก โดยเลือก BBL BDMS BEM CPALL PTT และ SCC ซึ่งเป็นหุ้น SET100 ซึ่งเป็นผู้นำในแต่ละอุตสาหกรรม และมี ESG Rating ระดับ AAA/AA, Valuation ต่ำกว่าค่าเฉลี่ยในรอบ 10 ปี และผลการดำเนินงานเติบโตต่อเนื่อง

ช่วงสั้นแนะนำระมัดระวังหุ้นที่คาดได้รับผลกระทบอย่างมีนัยจากแผนปรับขึ้นค่าแรงขึ้นต่ำซึ่งคาดจะมีการเสนอกรม. พิจารณากายในวันที่ 25 ธ.ค. นี้ ได้แก่ กลุ่มขนส่งพัสดุ (KEX) กลุ่มอาหาร (CPF ZEN GFPT TU) กลุ่มอสังหาริมทรัพย์ (LPN PSH) และกลุ่มอิเล็กทรอนิกส์ (HANA) ขณะที่ระยะกลางแนะนำระมัดระวังหุ้นที่คาดได้รับผลกระทบจากภาวะเอลนีโญที่จะกระทบต่อกำลังซื้อภาคเกษตรลดลง ได้แก่ กลุ่มสินค้า (MTC SAWAD) กลุ่มยานยนต์ (SAT STANLY) กลุ่มเครื่องดื่ม (CBG จากราคาน้ำตาลที่สูงขึ้น) รวมถึงกลุ่มเกษตรและอาหาร (CPF GFPT BTG)

Special Report : ติดตามอ่าน Yearbook 2024 ซึ่งมาด้วยแนวคิด “A Year of Value Investing” เพื่อสื่อว่าตลาดหุ้นไทยขณะนี้หุ้นที่ราคาต่ำกว่ามูลค่าอยู่มาก เป็นโอกาสดีสำหรับนักลงทุนระยะยาว พร้อม 10 หุ้น Top Picks 2024 ที่คัดสรรมาให้

Daily top picks



GPSC เป็นหุ้นใน SETESG Index ที่น่าสนใจ โดยได้ Rating “AA” ช่วงสั้นได้ sentiment หนุนจาก Bond Yield สหรัฐปรับลดลง และราคาก๊าซที่อยู่ในระดับต่ำ โดยอยู่ระหว่างปรับสัญญาขายไฟฟ้าให้กับลูกค้าอุตสาหกรรมเป็นอังกกับราคาก๊าซฯ ช่วยลดความผันผวนจากค่า Ft ที่ไม่สอดคล้องกับต้นทุน

BDMS มองเป็นหุ้นใน SETESG Index ที่น่าสนใจ โดยได้ Rating “AA” ขณะที่ 4Q66 คาดกำไรปกติ YoY ส่วนทั้งปี 2566 กำไรปกติ 12%YoY และโต 8%YoY ในปี 2567 จากบริการผู้ป่วยต่างชาติที่เติบโตมากขึ้น รายได้จากศูนย์ความเป็นเลิศที่เพิ่มขึ้น และการใช้ประโยชน์สินทรัพย์ได้ดีขึ้น

สวัสดี ตอนเช้า

กลยุทธ์การลงทุนประจำวัน วันพฤหัสบดีที่ 14 ธันวาคม พ.ศ. 2566

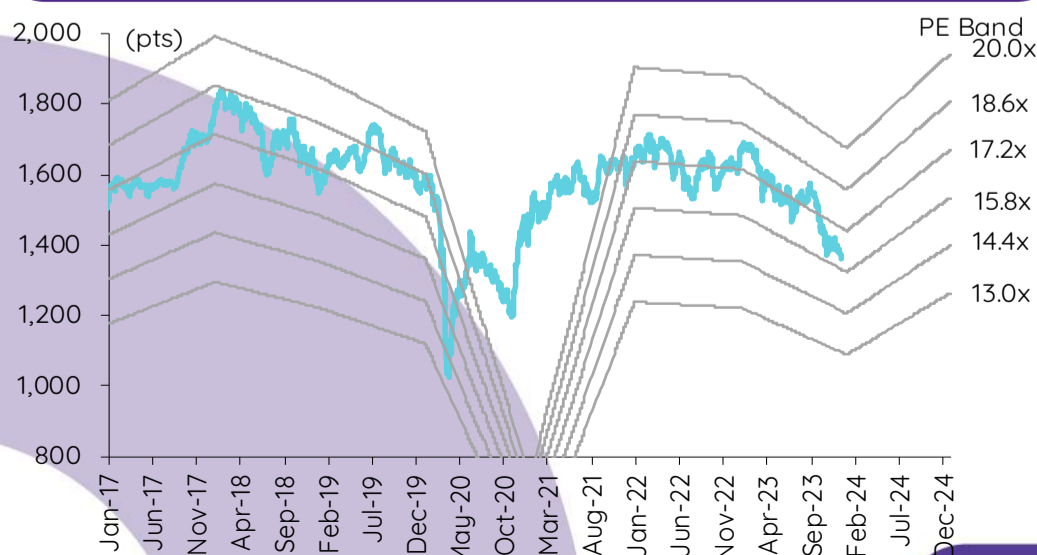
บทวิเคราะห์วันนี้

KTB (High Conviction) – Valuation ถูก, ความเสี่ยงต่ำ, yield ดี

เกาะข่าวเศรษฐกิจ

วันที่	เหตุการณ์
12 ธ.ค.	Economic release: JP – ดัชนีราคาผู้ผลิตเดือนพ.ย.; US - ดัชนีราคาผู้บริโภคเดือนพ.ย. Event: ประชุมเฟด
13 ธ.ค.	Economic release: JP – ดัชนีภาคการผลิตและนอกภาคการผลิตประจำ 4Q23; US - ดัชนีราคาผู้ผลิตเดือนพ.ย., ปริมาณน้ำมันดิบคงคลังรายสัปดาห์ Event: ประชุมเฟด
14 ธ.ค.	Economic release: JP – ดัชนีผลผลิตภาคอุตสาหกรรมขั้นสุดท้ายเดือน ต.ค.; US – ดัชนียอดค้าปลีกเดือนพ.ย., จำนวนผู้ขอสวัสดิการการว่างงานรายสัปดาห์ Event: ประชุม ECB, ประชุมธนาคารกลางอังกฤษ
15 ธ.ค.	Economic release: CN - ดัชนีผลผลิตภาคอุตสาหกรรม, ดัชนียอดค้าปลีก, อัตราการว่างงานและการลงทุนในสินทรัพย์ถาวรเดือนพ.ย.; US/EU/JP - ดัชนี PMI ภาคการผลิตและภาคบริการขึ้นต้นเดือนธ.ค.; EU - ดุลการค้าเดือนต.ค.; US – ดัชนีผลผลิตภาคอุตสาหกรรมเดือนพ.ย.

การเคลื่อนไหวของ SET Index



ดัชนีตลาดหลักทรัพย์ของไทย

ดัชนี	13 ธ.ค. (จุด)	Chg (จุด)	Chg (%)	มูลค่า (ล้านบาท)
SET	1,357.97	(15.95)	(1.16)	37,984.99
SET50	841.20	(9.35)	(1.10)	25,883.24
SET100	1,861.41	(21.58)	(1.15)	30,453.15
sSET	826.77	(16.69)	(1.98)	2,227.18
SETHD	823.15	(7.49)	(0.90)	16,303.53
SETCLMV	1,079.67	(8.79)	(0.81)	7,903.70
SETTHSI	924.64	0.00	0.00	33,364.70
SETWB	797.21	(7.40)	(0.92)	8,934.12
mai	387.73	(3.36)	(0.86)	1,177.41

สรุปการซื้อขายแยกตามกลุ่มผู้ลงทุน

(ล้านบาท)	13 ธ.ค.	WTD	MTD	YTD
ต่างชาติ				
สุทธิ	(542)	(1,311)	(6,340)	(198,626)
สัดส่วน (%)	54.99	55.05	54.39	52.33
สถาบันฯ				
สุทธิ	(8)	392	3,766	74,438
สัดส่วน (%)	7.59	7.46	8.18	8.37
บัญชีบล.				
สุทธิ	(113)	(249)	(580)	(3,402)
สัดส่วน (%)	7.33	7.42	8.12	7.66
บุคคล				
สุทธิ	662	1,167	3,154	127,590
สัดส่วน (%)	30.09	30.06	29.31	31.64

การซื้อขายสุทธิแยกตามกลุ่มผู้ลงทุนของ S50 futures

(สัญญา)	13 ธ.ค.	WTD	MTD	YTD
ต่างชาติ	(2,655)	(25,166)	(19,186)	(341,847)
สถาบัน	1,266	6,788	10,231	75,513
รายย่อย	1,389	18,378	8,955	266,334

การซื้อขายของต่างชาติในตลาดพันธบัตร

(ล้านบาท)	13 ธ.ค.	WTD	MTD	YTD
ซื้อ	7,585	10,015	25,876	1,040,085
ขาย	4,138	7,123	34,765	1,026,536
สุทธิ	3,447	2,892	(8,889)	13,549



Innovestx



@Innovestx

Valuation ถูก, ความเสี่ยงต่ำ, yield ดี

เราปรับประมาณการ credit cost ปี 2567 ลดลงเพื่อสะท้อนสินเชื่อจัดซื้อ stage 2 ที่ลดลงอย่างต่อเนื่อง โดยคาดว่า NIM จะเพิ่มขึ้น และ credit cost จะลดลงในปี 2567 เรายังคงเลือก KTB เป็นหุ้นเด่นของกลุ่มธนาคาร เนื่องจาก: 1) valuation ถูก 2) ความเสี่ยงด้านคุณภาพสินทรัพย์ต่ำกว่าธนาคารอื่นๆ 3) กำไรจะฟื้นตัวต่อเนื่อง และ 4) ได้รับการประเมิน SET ESG Ratings ระดับสูงสุด

ปัจจัยกระตุ้น

- **สินเชื่อจัดซื้อ stage 2 ลดลง และ LLR coverage สูง** KTB พบว่าสินเชื่อจัดซื้อ stage 2 ลดลงอย่างค่อยเป็นค่อยไปใน 2Q66 และ 3Q66 ธนาคารได้ทำการปรับขึ้นสินเชื่อบางส่วนจาก stage 2 เป็น stage 1 เพื่อสะท้อนฐานะการเงินที่ปรับตัวดีขึ้น แต่ยังคง ECL ของสินเชื่อเหล่านี้ไว้ ส่งผลทำให้ LLR สำหรับสินเชื่อจัดซื้อ stage 2 เพิ่มขึ้นจาก 25% ใน 1Q66 สู่ 27% ใน 3Q66 KTB มี LLR coverage ระดับสูงที่ 174% ณ 3Q66 สูงเป็นอันดับ 3 ในกลุ่มธนาคาร และสูงกว่าเป้าหมายของธนาคารที่ 170% เรายังคงประมาณการ credit cost ปี 2566 ไว้ตามหลักความระมัดระวังที่ 1.25% (+32 bps) โดยคาดว่าจะเพิ่มขึ้น 7 bps QoQ ใน 4Q66 อย่างไรก็ตาม เราปรับประมาณการ credit cost ปี 2567 ลดลง 5 bps สู่ 1.2% (-5 bps) เพื่อสะท้อนถึงคุณภาพสินทรัพย์ที่ปรับตัวดีขึ้นอย่างค่อยเป็นค่อยไปและ LLR coverage ที่สูงกว่าเป้า
- **NIM จะทำจุดสูงสุดใน 4Q66** การปรับขึ้นอัตราดอกเบี้ยในเดือน ต.ค. ทำให้เราคาดว่า NIM ของ KTB จะเพิ่มขึ้น 11 bps QoQ สู่ระดับสูงสุดที่ 3.51% ใน 4Q66 แม้ว่าไม่มีรายการพิเศษเกิดขึ้นเหมือนใน 3Q66 (เทียบเท่า NIM ที่ 7 bps) เราคาดว่า KTB จะรักษา NIM ไว้ที่ระดับสูงสุดได้ในปี 2567 แต่ NIM จะขยายตัวน้อยลงที่ +14 bps ในปี 2567 จาก +67 bps (มากที่สุดเมื่อเทียบกับธนาคารอื่นๆ) ในปี 2566
- **อยู่ในตำแหน่งดีที่สุดในการคว้าโอกาสปล่อยสินเชื่อภาครัฐ** ในฐานะธนาคารของรัฐ KTB จึงอยู่ในตำแหน่งดีที่สุดในการคว้าโอกาสปล่อยสินเชื่อภาครัฐ ซึ่งผลตอบแทนที่ปรับด้วยความเสี่ยงในปัจจุบันอยู่ในระดับใกล้เคียงหรือดีกว่าสินเชื่อธุรกิจขนาดใหญ่เล็กน้อย สินเชื่อภาครัฐของ KTB ปรับตัวเพิ่มขึ้น 8% QoQ ใน 3Q66 เราคาดว่าสินเชื่อภาครัฐที่เพิ่มขึ้นจะเพียงพอชดเชยการชำระคืนสินเชื่อธุรกิจขนาดใหญ่ระดับสูงใน 4Q66 เรายังคงคาดการณ์ว่าสินเชื่อจะเติบโตระดับต่ำที่ 2% ในปี 2566 และ 3% ในปี 2567

- **อัตราผลตอบแทนจากเงินปันผลดี** เราคาดว่า KTB จะปรับอัตราดอกเบี้ยเงินปันผลเพิ่มขึ้นสู่ระดับก่อนเกิดโควิด-19 ที่ 35% ในปี 2566 (เทียบกับ 28% ในปี 2565) โดยจะจ่ายเงินปันผลสำหรับปี 2566 ในอัตรา 1 บาท/หุ้น (yield 5.6%)
- **SET ESG Ratings ระดับ “AAA”** ด้วย SET ESG Ratings ระดับ “AAA” ราคาหุ้น KTB จึงน่าจะได้รับประโยชน์จากการเปิดตัว “กองทุนรวมไทยเพื่อความยั่งยืน” (Thailand ESG Fund) ในเดือนธ.ค.

ผลกระทบ เราปรับประมาณการกำไรปี 2567 เพิ่มขึ้น 3% หลักๆ เกิดจากการปรับประมาณการ credit cost ลดลง เราคาดว่ากำไร 4Q66 จะอยู่ในระดับทรงตัว QoQ (NIM ที่ดีขึ้นถูกหักล้างโดย opex ที่เพิ่มขึ้นตามฤดูกาล) และเพิ่มขึ้น 27% YoY เราคาดว่ากำไรจะเติบโตในอัตราชะลอตัวลงจาก 21% ในปี 2566 สู่ 8% ในปี 2567 โดยได้รับการสนับสนุนจากสินเชื่อที่เติบโต 3% NIM ที่เพิ่มขึ้น 14 bps และ credit cost ที่ลดลง 5 bps

กลยุทธ์การลงทุนและคำแนะนำ เรายังคงเลือก KTB เป็นหนึ่งในหุ้นเด่นของกลุ่มธนาคาร โดยคงราคาเป้าหมายไว้ที่ 25 บาท (PBV 0.8 เท่า อ้างอิง ROE ระยะยาวที่ 8.5%, อัตราการเติบโตระยะยาวที่ 1%, cost of equity ที่ 10.3%) เนื่องจาก: 1) valuation ถูก 2) ความเสี่ยงด้านคุณภาพสินทรัพย์ต่ำกว่าธนาคารอื่นๆ 3) กำไรจะฟื้นตัวต่อเนื่อง และ 4) ได้รับการประเมิน SET ESG Rating ระดับสูงสุด

ความเสี่ยง: 1) ความเสี่ยงด้านคุณภาพสินทรัพย์จากการชะลอตัวของเศรษฐกิจโลกและการฟื้นตัวทางเศรษฐกิจที่ไม่ทั่วถึง 2) การขยายสินเชื่อได้ช้ากว่าคาดเนื่องจากความต้องการสินเชื่อชะลอตัวและการแข่งขันสูง 3) non-NII ได้รับแรงกดดันจากตลาดทุนที่ผันผวนและแนวโน้มที่ ธปท.จะใช้กฎระเบียบที่เข้มงวดมากขึ้น และ 4) ความเสี่ยงด้าน ESG เกี่ยวกับการให้บริการแก่ลูกค้าอย่างเป็นธรรม (market conduct)

กิตติมา สัตยพันธ์, CFA
 นักวิเคราะห์การลงทุนปัจจัยพื้นฐานด้านหลักทรัพย์
 0-2949-1003
 kittima.sattayapan@scb.co.th

สรุปข่าวในและต่างประเทศ

สรุปข่าวเศรษฐกิจและตลาดต่างประเทศ

เศรษฐกิจโลก **📌 ADB คาดศก.กลุ่มประเทศกำลังพัฒนาในเอเชียโตแกร่งปีนี้ ขานรับศก.จีนฟื้นตัว** ธนาคารเพื่อการพัฒนาเอเชีย (ADB) ออกรายงานคาดการณ์ล่าสุดว่า เศรษฐกิจของกลุ่มประเทศกำลังพัฒนาในภูมิภาคเอเชียมีแนวโน้มที่จะปิดฉากปี 2566 อย่างแข็งแกร่ง โดยได้แรงหนุนจากการฟื้นตัวของเศรษฐกิจจีน ทั้งนี้ ADB ได้ปรับเพิ่มคาดการณ์การเติบโตของเศรษฐกิจกลุ่มประเทศกำลังพัฒนาในเอเชียปี 2566 ขึ้นสู่ระดับ 4.9% จากตัวเลขคาดการณ์เดิมที่ระดับ 4.7% แต่ได้คงแนวโน้มการขยายตัวทางเศรษฐกิจในปี 2567 เอาไว้ที่ระดับ 4.8% นอกจากนี้ ADB ยังปรับเพิ่มคาดการณ์การเติบโตของเศรษฐกิจจีนในปี 2566 ขึ้นสู่ระดับ 5.2% จากระดับ 4.9% แต่คงการคาดการณ์การเติบโตของเศรษฐกิจจีนปี 2567 ไว้ที่ระดับ 4.5% - อินโฟเควสท์ (13 ธ.ค. 66)

📌 ญี่ปุ่นเล็งออกนโยบายลดหย่อนภาษีนาน 10 ปีเพื่อกระตุ้นการผลิต EV, ชิป หนังสือพิมพ์นิกเกอิเอเชียรายงานว่าการรัฐบาลญี่ปุ่นวางแผนที่จะเสนอแรงจูงใจด้านภาษีเป็นเวลานานถึง 10 ปี เพื่อกระตุ้นการผลิตครั้งใหญ่ใน 5 ภาคส่วน ซึ่งรวมถึงการผลิตรถยนต์ไฟฟ้า (EV) และอุปกรณ์เซมิคอนดักเตอร์ รายงานดังกล่าวระบุว่า พรรคเสรีประชาธิปไตย (แอลดีพี) ซึ่งเป็นพรรครัฐบาลญี่ปุ่น จะรวมนโยบายการลดหย่อนภาษีไว้ในแผนการปฏิรูปภาษีประจำปีงบประมาณ 2567 นี้ด้วย ซึ่งคาดว่าจะได้ข้อสรุปอย่างรวดเร็วที่สุดภายในสัปดาห์นี้ - อินโฟเควสท์ (13 ธ.ค. 66)

🔗 เฟดคงดอกเบี้ยตามคาด ส่งสัญญาณหั่นดอกเบี้ย 3 ครั้งปีหน้า คณะกรรมการกำหนดนโยบายการเงิน (FOMC) ของธนาคารกลางสหรัฐ (เฟด) มีมติเอกฉันท์คงอัตราดอกเบี้ยระยะสั้นที่ระดับ 5.25-5.50% ในการประชุมวันนี้ ซึ่งเป็นระดับสูงสุดในรอบกว่า 22 ปี การประกาศคงอัตราดอกเบี้ยดังกล่าว เป็นไปตามที่ตลาดคาดการณ์ไว้ และเป็นการตรึงอัตราดอกเบี้ยติดต่อกันเป็นครั้งที่ 3 หลังจากเฟดปรับขึ้นอัตราดอกเบี้ย 11 ครั้งนับตั้งแต่เริ่มวัฏจักรปรับขึ้นอัตราดอกเบี้ยในเดือนมี.ค. 2565 ส่งผลให้เฟดปรับขึ้นอัตราดอกเบี้ยรวม 5.25% ในการคาดการณ์อัตราดอกเบี้ยนโยบาย (Dot Plot) เจ้าหน้าที่เฟดส่งสัญญาณปรับลดอัตราดอกเบี้ยอย่างน้อย 3 ครั้งในปี 2567 โดยปรับลดครั้งละ 0.25% รวม 0.75% จากเดิมที่ส่งสัญญาณปรับลดอัตราดอกเบี้ยเพียง 2 ครั้งในการประชุมเดือนก.ย. - อินโฟเควสท์ (13 ธ.ค. 66)

ตลาดเงิน **📌 ดอลลาร์สหรัฐอ่อนค่าลงเมื่อเทียบกับสกุลเงินหลัก ๆ ในการซื้อขายที่ตลาดปริวรรตเงินตรานิวยอร์กในวันพุธ (13 ธ.ค.)** หลังจากธนาคารกลางสหรัฐ (เฟด) มีมติคงอัตราดอกเบี้ยตามคาด และส่งสัญญาณปรับลดอัตราดอกเบี้ยอย่างน้อย 3 ครั้งในปีหน้า ทั้งนี้ ดัชนีดอลลาร์ ซึ่งเป็นดัชนีวัดความเคลื่อนไหวของดอลลาร์เมื่อเทียบกับสกุลเงินหลัก 6 สกุลในตะกร้าเงิน ลดลง 0.96% แตะที่ระดับ 102.8694 ดอลลาร์สหรัฐอ่อนค่าลงเมื่อเทียบกับเงินเยน ที่ระดับ 143.1550 เยน จากระดับ 145.6090 เยน ในวันอังคาร (12 ธ.ค.) ขณะเดียวกันก็อ่อนค่าลงเมื่อเทียบกับฟรังก์สวิส ที่ระดับ 0.8694 ฟรังก์ จากระดับ 0.8757 ฟรังก์, อ่อนค่าเมื่อเทียบกับดอลลาร์แคนาดา ที่ระดับ 1.3499 ดอลลาร์แคนาดา จากระดับ 1.3595 ดอลลาร์แคนาดา และอ่อนค่าลงเมื่อเทียบกับโครนาสวีเดน ที่ระดับ 10.2928 โครนา จากระดับ 10.4591 โครนา ส่วนยูโรแข็งค่าเมื่อเทียบกับดอลลาร์สหรัฐ ที่ระดับ 1.0886 ดอลลาร์ จากระดับ 1.0790 ดอลลาร์ ขณะที่เงินปอนด์แข็งค่าขึ้นสู่ระดับ 1.2621 ดอลลาร์ จากระดับ 1.2563 ดอลลาร์ - อินโฟเควสท์ (14 ธ.ค. 66)

สินค้าโภคภัณฑ์ **📌 สัญญาน้ำมันดิบเวสต์เท็กซัส (WTI) ตลาดนิวยอร์กปิดบวกในวันพุธ (13 ธ.ค.)** ขานรับสต็อกน้ำมันดิบสหรัฐที่ลดลงมากกว่าคาดในสัปดาห์ที่แล้ว นอกจากนี้ ราคาน้ำมันยังได้แรงหนุนจากการที่ธนาคารกลางสหรัฐ (เฟด) ส่งสัญญาณปรับลดอัตราดอกเบี้ยหลายครั้งในปีหน้า รวมทั้งข่าวเรือบรรทุกน้ำมันถูกโจมตีในทะเลแดง ซึ่งอาจส่งผลกระทบต่อการค้าลำค้ำน้ำมันในตะวันออกกลาง ทั้งนี้ สัญญาน้ำมันดิบ WTI ส่งมอบเดือนม.ค. เพิ่มขึ้น 86 เซนต์ หรือ 1.3% ปิดที่ 69.47 ดอลลาร์/บาร์เรล ส่วนสัญญาน้ำมันดิบเบรนท์ (BRENT) ส่งมอบเดือนก.พ. เพิ่มขึ้น 1.02 ดอลลาร์ หรือ 1.4% ปิดที่ 74.26 ดอลลาร์/บาร์เรล - อินโฟเควสท์ (14 ธ.ค. 66)

📌 สัญญาทองคำตลาดนิวยอร์กปิดบวกในวันพุธ (13 ธ.ค.) ก่อนที่ตลาดจะรู้ผลการประชุมนโยบายการเงินของธนาคารกลางสหรัฐ (เฟด) โดยตลาดทองคำนิวยอร์กปิดทำการซื้อขายก่อนที่คณะกรรมการเฟดจะแถลงมติการประชุม ทั้งนี้ สัญญาทองคำตลาด COMEX (Commodity Exchange) ส่งมอบเดือนก.พ. เพิ่มขึ้น 4.10 ดอลลาร์ หรือ 0.21% ปิดที่ 1,997.30 ดอลลาร์/ออนซ์ - อินโฟเควสท์ (14 ธ.ค. 66)

ตลาดหุ้น **📌 ดัชนีดาวโจนส์ตลาดหุ้นนิวยอร์กปิดพุ่งขึ้นในวันพุธ (13 ธ.ค.)** โดยดาวโจนส์ทำสถิติปิดที่เหนือระดับ 37,000 จุดเป็นครั้งแรกนับตั้งแต่เดือนม.ค. 2565 ขณะที่ดัชนี S&P500 และ Nasdaq ต่างก็พุ่งขึ้นกว่า 1% หลังจากธนาคารกลางสหรัฐ (เฟด) มีมติคงอัตราดอกเบี้ยตามคาด และส่งสัญญาณปรับลดอัตราดอกเบี้ย 3 ครั้งในปีหน้า ดัชนีเอสแอนด์พี500 ปิดที่ 37,090.24 จุด เพิ่มขึ้น 512.30 จุด หรือ +1.40%, ดัชนี S&P500 ปิดที่ 4,707.09 จุด เพิ่มขึ้น 63.39 จุด หรือ +1.37% และดัชนี Nasdaq ปิดที่ 14,733.96 จุด เพิ่มขึ้น 200.57 จุด หรือ +1.38% - อินโฟเควสท์ (14 ธ.ค. 66)

สรุปข่าวเศรษฐกิจและตลาดในประเทศ

เศรษฐกิจไทย **🔗 'เศรษฐา' ลุย 'พลังงานสะอาด' 'พาณิชย์'** และติดตามกติกาใหม่ เกาะเทรนด์ความยั่งยืนกรุงเทพฯธุรกิจ 'เศรษฐา' ลุยเพิ่มสัดส่วนพลังงานทดแทนประเทศจาก 28% เป็น 50% ใน 5 ปี เตรียมบรรจุใน PDP ประกาศใช้ปีหน้า หารื้อลาวาเบรกส่งไฟฟ้าผ่านไทยขายให้สิงคโปร์ ชี้ไทยพร้อมรับซื้อทั้งหมด สร้างพลังงานสีเขียวของไทยถึงการลงทุน 'พาณิชย์' และติดตามกติกาการค้าโลกใหม่ ตามเทรนด์ธุรกิจความยั่งยืน - กรุงเทพฯธุรกิจ (14 ธ.ค. 66)















🔗 ชี้ขึ้นค่าแรงกระทบเงินเฟ้อ 0.13-0.25% นายพูนพงษ์ นัยนาภากรณ์ ผู้อำนวยการสำนักงานนโยบายและยุทธศาสตร์การค้า (สนค.) เปิดเผยถึงกรณีหากปรับขึ้นค่าจ้างขั้นต่ำอีกวันละ 2-16 บาท หรือ 2.37% ภายอยู่ที่เฉลี่ยวันละ 345 บาท ตามมติคณะกรรมการค่าจ้างขึ้นต่ำว่า จะทำให้เงินเฟ้อเพิ่มขึ้นไม่มากนักเพียง 0.13-0.25% ขึ้นอยู่กับการใช้จำนวนแรงงานและสภาพการแข่งขันของแต่ละสินค้า หากแข่งขันน้อย และใช้แรงงานมากก็อาจต้องขึ้นราคาสินค้ามาก แต่หากใช้เทคโนโลยีลดต้นทุนด้านอื่นๆ แทน อาจขึ้นราคาสินค้าน้อย - ไทยรัฐ (14 ธ.ค. 66)

สรุปข่าวเศรษฐกิจและตลาดในประเทศ (ต่อ)

เศรษฐกิจไทย	↔ รพท.ลูนดิจิทัล วอลเล็ทไทยลด 3.8% นายปิติ ดิษยทัต ผู้ช่วยผู้ว่าการ สายนโยบายการเงิน กล่าวในงาน Monetary Policy Forum ครั้งที่ 4/2566 โดยกล่าวว่า หากไม่รวมโครงการดิจิทัล วอลเล็ท เศรษฐกิจไทยปี 2567 จะขยายตัวได้ที่ 3.2% ซึ่งถือเป็นตัวเลขกลางๆ และหากรวมผลจากโครงการดิจิทัล วอลเล็ท จะขยายตัวได้ที่ 3.8% ลดลงจากประมาณการครั้งก่อนที่ 4.4% จากความไม่แน่นอนด้านการส่งออก และโครงการดิจิทัล วอลเล็ท ที่ล่าช้าไปไตรมาสที่ 2 และลดเบ็ดเงินลง โดยความเสี่ยงที่เป็นห่วงมากที่สุดในระยะสั้นคือการส่งออกสินค้าจะกลับมาจริงได้แค่ไหนในช่วงปีหน้า ขณะที่อัตราเงินเฟ้อมีแนวโน้มชะลอลงจากราคาน้ำมันที่เดิมสูงมาก ยังไม่ได้เป็นการตัดลบแบบที่ราคาสินค้าลดลงกระจายตัวทั้งหมด ซึ่งถือว่าดี เพราะช่วยค่าครองชีพ และต้นทุนธุรกิจให้ลดลง ส่วนผลกระทบจากค่าแรงขึ้นต่ำไปยังเงินเฟ้อยังมีไม่มาก - ไทยรัฐ (14 ธ.ค. 66)
SET	📉 SET ปิดที่ 1,357.97 จุด ลดลง 15.95 จุด (-1.16%) มูลค่าซื้อขาย 37,984.99 ล้านบาท การซื้อขายหุ้น ดัชนีลงไปทำจุดต่ำสุด 1,354.73 จุด หลังจากขึ้นไปแตะจุดสูงสุด 1,370.39 จุด - อินโฟเควสท์ (13 ธ.ค. 66)
AH	↔ AH แยมออเดอร์ขึ้นส่วนรถยนต์อวีวี ไทลด์เข้าต่อเนื่อง หลังตลาดรถอวีวีคึกคัก เผยปีนี้ผลิตขึ้นส่วนอวีวีเพิ่มขึ้นจากปีก่อนล่าสุดเป็นตัวแทนจำหน่ายรถยนต์ Changan ด้วย ย้ำผลงานปีนี้ดี 15% - ก้นหุ้น (14 ธ.ค. 66)
CPF	↔ “ซีพีเอฟ” อนุมัติ CP Food ขายเงินลงทุนธุรกิจไก่ครบวงจรที่ขาดทุนในจีน 4 บริษัท มูลค่ารวม 2,152 ล้านบาท ให้ Chia Tai CP บริษัทย่อยของ CPG - ข่าวหุ้น (14 ธ.ค. 66)
CRD	↔ CRD ฉายภาพธุรกิจปี 2567 เชื้อรับเหมาพื้น ดันเบิกค็อก รับเหมากลับมาอยู่ที่ระดับพันล้านบาท จากปีนี้ 400 ล้านบาท เดินหน้าประมูลงานต้นปีเพียง ฟากบอสใหญ่ “ธีรพัฒน์ จิรพัฒน์” เร่งกดดันทุนลด ตั้งเป้าเก็บหนี้ให้หมดภายในไตรมาส 1/2567 ลุยงานระยะเต็มสูบ - ก้นหุ้น (14 ธ.ค. 66)
EGCO, RATCH	↔ EGCO ทุ่ม 6.8 พันล้านบาท เข้าซื้อหุ้น 30% ยักเหวี่ยงโครงสร้างพื้นฐานและโรงไฟฟ้าอินโดนีเซีย กำลังผลิตรวม 147 เมกะวัตต์ ปิดดีลเสร็จภายในปีนี้ รับรู้รายได้ทันที ด้าน RATCH เดินหน้ารุกธุรกิจขนพาวเวอร์หนุนรายได้ระยะยาว ผู้บริหารมั่นใจ Q4/66 ปิด 2 ดีลพลังงานทดแทน 200-300 เมกะวัตต์ พร้อมจับตามพลังงานซงกำลังไฟฟ้างวดใหม่เข้ามา 19 ธ.ค. นี้ ไม่เกิน 4.20 บาทต่อหน่วย - ข่าวหุ้น (14 ธ.ค. 66)
KBANK	↔ KBANK ตั้งเป้าปี 2567 รายได้กลุ่มธุรกิจไฟรเวตแบบกึ่งเติบโต 15-20% จากปี 2566 หลังรุกเจาะฐานลูกค้าใหม่-ขยายบริการเพิ่ม พร้อมลุยกลยุทธ์บริหารสินทรัพย์ครบวงจร หวังสร้างความมั่นคงส่งต่อรุ่นสู่รุ่น แคมมองสรรพากรเตรียมเก็บเงินได้ลงทุนนอกประเทศ เริ่มปีหน้าหนุนผู้ใช้บริการขยายตัว - ก้นหุ้น (14 ธ.ค. 66)
KTC	↔ KTC ขึ้นนโยบายแก้หนี้กระทบไม่มาก ชี้หากลูกหนี้เรื่องร้องปิดบัญชี เพื่อเข้าโครงการแปลงหนี้ระยะยาวจะเสียรายได้ดอกเบี้ยราว 18 ล้านบาทต่อเดือน เดินหน้ากลยุทธ์สอดคล้องกับมาตรการกำกับดูแล พร้อมเสนอทางเลือกให้ลูกค้า ย้ำเป้าหมายลดค่าใช้จ่ายผ่านบัตรเครดิต 15%, สินเชื่อบุคคล 5% และสินเชื่อจำนำทะเบียนรถใหม่ 6 พันล้านบาท - ก้นหุ้น (14 ธ.ค. 66)
MASTER	↔ MASTER มองทิศทางไตรมาส 4/2566 มั่นใจผลงานโตต่อเนื่อง เตรียมเปิดกระเป๋ารับส่วนแบ่งกำไรจากการลงทุน พร้อมเล็งหาดีลใหม่เพิ่ม แยมปัจจุบันเงินเฟ้อหรือเหลือเกือบ 300 ล้านบาท สภาพลคลังแกร่ง - ก้นหุ้น (14 ธ.ค. 66)
SABUY	↔ SABUY มีหลักฐานเด็ดมัด ชี้เจอ Naked Short Sell หลังตรวจสอบดูทะเบียน พบหุ้นของผู้ถือหุ้นใหญ่รายหนึ่งหายไป โดยไม่ได้ให้ยืมหุ้นรวม 20 ล้านหุ้น พร้อมเดินหน้าล่าผู้กระทำความผิด ชี้ระบบมีช่องโหว่ที่ใกล้ชิดเดือน ส่งหลักฐานให้ตลาดหลักทรัพย์แล้ว พร้อมเดินหน้าแจ้ง DSI กองปราบปรามล่าผู้กระทำความผิด ชี้เป็นอาชญากรรมทางเศรษฐกิจ ทุบหุ้นไม่เป็นธรรม ทำให้ขาดความเชื่อมั่นวงใน - ก้นหุ้น (14 ธ.ค. 66)
SONIC	↔ SONIC ตั้งเป้ารายได้ปี 2567 โต 15% เดินหน้าทำดีลควบรวมโลจิสติกส์เสริมฐาน โยชิซันดันยอดขนส่งไตรมาสสุดท้ายดีที่สุดในด้านบ็อกซ์ “สันติสุข โยชิอากานันท์” โชว์เงินสด 400 ล้านบาท พร้อมลุยลงทุน แคมอัตราหนี้สินต่ำเพียง 0.3 เท่า - ก้นหุ้น (14 ธ.ค. 66)
STEC	↔ STEC ปรับโครงสร้างธุรกิจเป็นโฮลดิ้งต้นมาร์เก็ตแคปแตะ 1 แสนล้านบาท ใน 5-10 ปี ดันกำไรแตะ 4 พันล้านบาท ผลักดันสัดส่วนรายได้ประจำ มุ่งขยายธุรกิจใหม่เป็น New S-Curve ดันงบเติบโต ส่วนธุรกิจก่อสร้างแข็งแกร่งทุนเบ้กค็อกกว่า 1 แสนล้านบาท ตั้งเป้าปี 2567 ครว 4-5 หมื่นล้านบาท เน้นเมกะโปรเจกต์รัฐ แข่งขันไม่สูง - ก้นหุ้น (14 ธ.ค. 66)

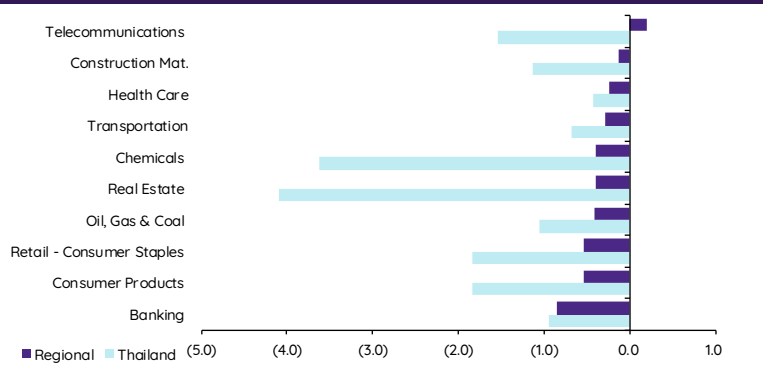
Update ทภาวะตลาด

การเคลื่อนไหวของตลาดทั่วโลก

	13-Dec	Index	Chg (pts)	Performance (%)				PE (x)		EPS gth (%)		PBV (x)		ROE (%)	
				1D	WTD	MTD	YTD	23F	24F	23F	24F	23F	24F	23F	24F
S&P 500		4,707	63.39	1.4	7.4	3.0	22.6	21.3	19.3	(0.8)	10.3	4.3	3.9	18.3	18.7
Euro Stoxx 600		472	(0.26)	(0.1)	6.4	2.4	11.2	12.9	12.5	4.5	3.2	1.9	1.7	13.4	13.1
Japan		32,926	82.65	0.3	2.4	(1.7)	26.2	23.6	18.7	(2.5)	25.9	1.8	1.7	7.6	9.3
Hang Seng		16,229	(145.75)	(0.9)	(7.6)	(4.8)	(18.0)	8.3	7.6	5.3	9.0	0.9	0.9	10.8	11.0
MSCI Asia x J		614	0.00	0.0	1.3	(1.2)	(0.9)	14.4	11.9	(5.3)	20.2	1.5	1.3	9.9	11.0
Philippines		6,256	(36.65)	(0.6)	1.6	0.5	(4.7)	11.7	10.6	13.1	9.6	1.4	1.3	12.2	12.4
Indonesia		7,075	(49.97)	(0.7)	4.0	(0.1)	3.3	15.1	13.5	0.8	12.2	0.1	0.1	0.7	0.7
Malaysia		1,448	0.92	0.1	(0.7)	(0.3)	(3.2)	14.8	13.2	3.2	11.5	1.3	1.2	8.8	9.4
Thailand		1,358	(15.95)	(1.2)	(3.8)	(1.6)	(18.6)	16.2	13.9	(10.9)	16.3	1.3	1.3	8.2	9.4
Asean 4 - simple avg.				(0.6)	0.3	(0.4)	(5.8)	14.4	12.8	1.5	12.4	1.0	1.0	7.5	8.0
China		2,969	(34.68)	(1.2)	(2.7)	(2.0)	(3.9)	11.1	9.7	13.0	14.4	1.2	1.1	10.6	11.1
India		69,585	33.57	0.0	7.1	3.9	14.4	23.2	19.9	18.8	16.9	3.3	2.9	14.0	14.4
Singapore		3,104	1.95	0.1	(0.8)	1.0	(4.5)	10.3	10.0	18.3	2.8	1.0	1.0	10.0	10.1
Taiwan		17,469	18.30	0.1	4.3	0.2	23.6	18.6	15.7	(31.1)	18.6	2.3	2.1	12.5	13.5
Korea		2,511	(24.61)	(1.0)	3.7	(1.0)	12.3	15.2	10.0	(27.6)	51.3	0.9	0.8	5.9	8.3
Others				(0.4)	2.3	0.4	8.4	15.7	13.1	(1.7)	20.8	1.7	1.6	10.6	11.5

การเคลื่อนไหวรายกลุ่มอุตสาหกรรมของตลาดหุ้นภูมิภาค

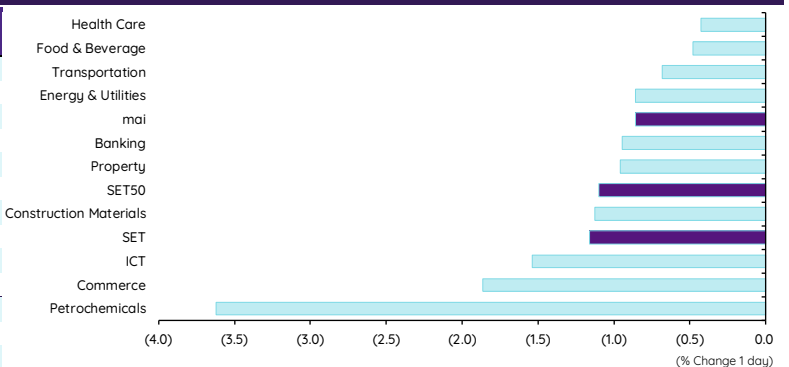
	Price performance (%) *			
	13-Dec	WoW	MoM	YTD
Banking	(0.85)	(0.09)	10.97	5.52
Chemicals	(0.39)	(0.57)	6.42	1.12
Construction Mat.	(0.13)	(0.24)	7.15	25.74
Consumer Products	(0.53)	(0.86)	6.14	(8.64)
Health Care	(0.24)	(1.32)	2.21	(0.78)
Oil, Gas & Coal	(0.41)	0.09	3.28	2.93
Real Estate	(0.40)	(0.92)	2.75	(18.60)
Retail - Consumer Staples	(0.53)	(0.86)	6.14	(8.64)
Telecommunications	0.20	0.27	4.40	4.09
Transportation	(0.29)	(0.07)	6.96	5.20



* การเคลื่อนไหวรายกลุ่มอุตสาหกรรมของตลาดหุ้นภูมิภาค (%) อิงกับสกุล US\$ และการเคลื่อนไหวรายกลุ่มอุตสาหกรรมของตลาดหุ้นไทย (%) อิงกับสกุลบาท

การเคลื่อนไหวรายกลุ่มอุตสาหกรรมของตลาดหุ้นไทย

	Price performance (%)			
	13-Dec	WoW	MTD	YTD
Banking	(0.95)	(0.93)	(0.51)	(5.91)
Commerce	(1.86)	(3.80)	(2.42)	(25.65)
Construction Materials	(1.12)	(1.87)	(1.42)	(20.07)
Energy & Utilities	(0.86)	(2.26)	(2.01)	(19.61)
Food & Beverage	(0.48)	(3.54)	(3.02)	(16.73)
Health Care	(0.42)	(1.08)	(2.04)	(12.05)
ICT	(1.54)	(3.44)	(2.50)	(12.28)
Petrochemicals	(3.62)	(4.68)	(1.82)	(29.40)
Property	(0.96)	(2.83)	(2.56)	(18.82)
Transportation	(0.68)	(1.82)	(0.44)	(22.04)
SET	(1.16)	(2.27)	(1.61)	(18.62)
SET50	(1.10)	(1.89)	(1.38)	(16.32)
MAI	(0.86)	(4.22)	(1.64)	(33.63)



มูลค่าการซื้อขาย 10 อันดับ

Stock	Price (Bt)	Value (Btmn)	Chg (%)
CPALL	51.00	2,365.22	(3.32)
PTT	35.75	1,709.12	-
BDMS	25.75	1,494.72	-
BBL	148.50	1,359.59	(1.33)
AOT	59.00	1,300.14	(0.84)
PTTEP	142.50	1,112.81	(1.38)
BANPU	6.30	890.50	(4.55)
PTTGC	37.50	866.86	(3.85)
SCB	98.50	809.70	(1.01)
KTC	44.25	791.17	(2.75)

ราคาเพิ่มขึ้น 10 อันดับ

Stock	Price (Bt)	Value (Btmn)	Chg (%)
AMR	1.21	54.14	30.11
NUSA	0.31	4.85	6.90
SAMART	4.22	5.12	6.57
SAFE	16.50	28.25	5.10
ETL	1.32	36.00	4.76
SKE	0.45	0.21	4.65
SABUY	5.15	102.04	4.25
UNIQ	2.88	0.80	3.60
SCI	0.62	0.36	3.33
PAP	2.50	0.27	3.31

ราคาลดลง 10 อันดับ

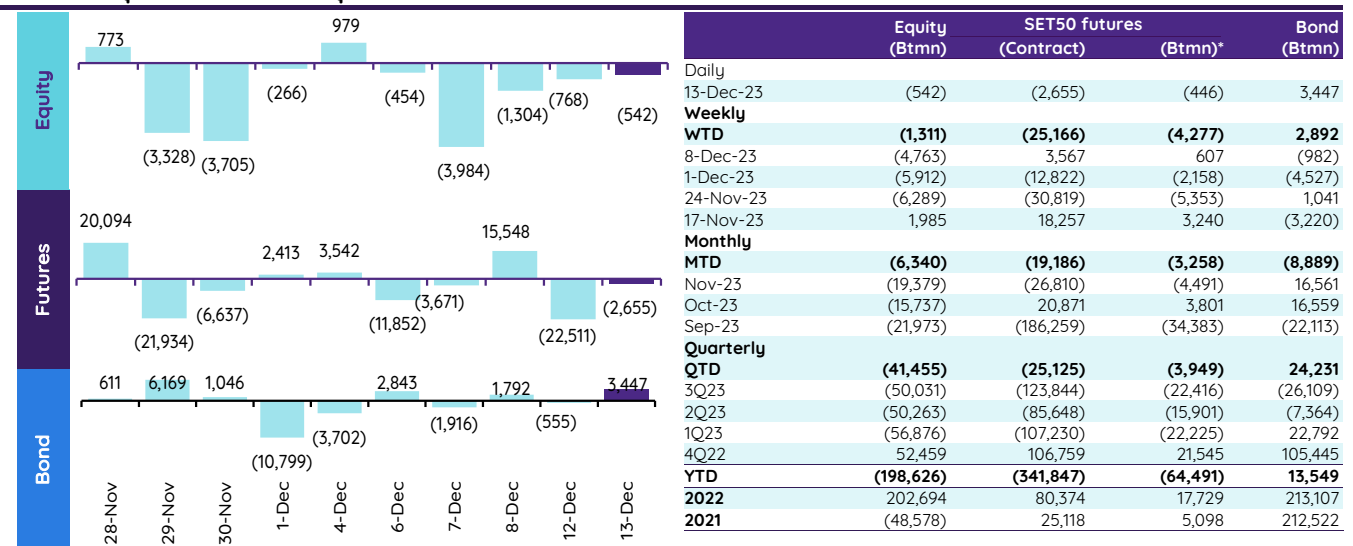
Stock	Price (Bt)	Value (Btmn)	Chg (%)
JAS	1.55	381.19	(29.55)
PPPM	0.05	0.44	(16.67)
TU-PF	0.53	0.00	(15.87)
TRC	0.29	11.09	(14.71)
NWR	0.33	8.62	(13.16)
PMTA	8.05	0.00	(9.55)
ASAP	3.22	36.39	(9.04)
SINO	1.32	30.83	(8.97)
CSS	0.74	2.06	(8.64)
COTTO	1.12	1.93	(8.20)

ทิศทางของกระแสเงินทุนต่างชาติ

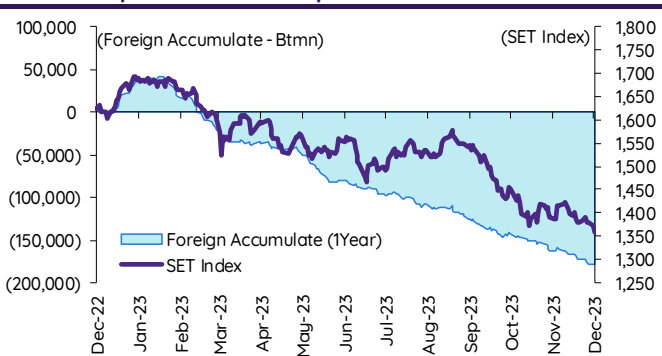
การเคลื่อนย้ายเงินทุนต่างชาติในตลาดหุ้นภูมิภาค

(US\$ Mn)	Thailand	Indonesia	Philippines	Malaysia	Vietnam	India	Taiwan	South Korea	Japan
Daily									
13-Dec-23	(15)	(52)	(5)		(38)		123	(147)	
12-Dec-23	(21)	(34)	3	(10)	(13)	310	294	56	
11-Dec-23		(40)	(1)	(17)	(18)	105	67	(30)	
8-Dec-23	(37)	(15)		(8)	(19)	479	555	287	
7-Dec-23	(113)	(16)	(7)	(20)	(34)	(54)	(252)	(88)	
Weekly									
WTD	(37)	(127)	(3)	(27)	(68)	415	484	(121)	(2,440)
8-Dec-23	(135)	(69)	1	(59)	(163)	1,804	(252)	387	0
1-Dec-23	(168)	38	35	53	(29)	2,587	1,206	178	(2,440)
24-Nov-23	(178)	80	18	82	(38)	221	1,567	511	29
17-Nov-23	55	46	(2)	37	(55)	185	4,162	817	1,911
Monthly									
MTD	(179)	(182)	24	(63)	(244)	2,905	211	69	(2,440)
Nov-23	(548)	(30)	19	332	(159)	2,301	8,361	3,257	6,601
Oct-23	(431)	(511)	(171)	(461)	(112)	(2,657)	(4,957)	(2,497)	19,545
Sep-23	(616)	(263)	(464)	143	(186)	(2,273)	(5,885)	(1,694)	(32,771)
YTD	(5,559)	(1,033)	(858)	(632)	(860)	17,308	1,783	7,137	34,844

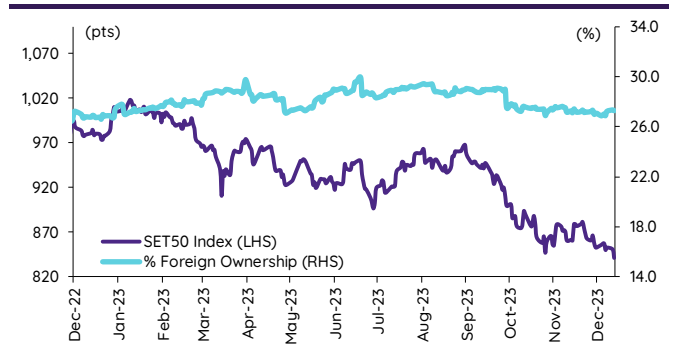
ยอดซื้อขายสุทธิรายวันของนักลงทุนต่างชาติในประเทศไทย



การซื้อขายสุทธิสะสมของนักลงทุนต่างชาติ และ SET



SET50 และสัดส่วนการถือครองของต่างชาติ (ไม่รวม NVDR)



การซื้อขายสุทธิของนักลงทุนต่างชาติ

สัดส่วนการถือครองหุ้นของนักลงทุนต่างชาติเปลี่ยนแปลงมากที่สุด 10 อันดับ

	Fgn hld (%)	Δ Fgn (M.shares)	Buy* (Btmn)		Fgn hld (%)	Δ Fgn (M.shares)	Sell* (Btmn)		Buy* (Btmn)	Sell* (Btmn)
BDMS	25.12	18.86	486	SCC	11.00	(0.82)	(235)	BDMS	575	BBL (321)
PTT	8.25	5.01	179	PTTEP	13.21	(1.17)	(167)	PTTGC	280	DELTA (240)
CPALL	28.71	3.29	168	SCC	11.00	(0.82)	(235)	GPSC	177	PTTEP (214)
DELTA	94.00	1.74	142	BBL	26.38	(0.24)	(35)	TRUE	115	TOP (93)
KBANK	43.19	1.10	138	TISCO	42.92	(0.36)	(35)	AOT	103	KBANK (84)
KTB	11.03	6.56	120	GULF	35.86	(0.65)	(29)	CPALL	73	TIDLOR (78)
ADVANC	36.61	0.36	78	MINT	30.87	(1.08)	(29)	XO	72	AWC (75)
TU	22.33	4.81	72	OSP	22.79	(0.88)	(19)	CPN	69	SCB (72)
AOT	7.73	1.00	59	KKP	9.11	(0.27)	(13)	BGRIM	68	PTT (54)
BH	31.67	0.26	55	RATCH	3.06	(0.39)	(12)	JMT	67	IVL (53)

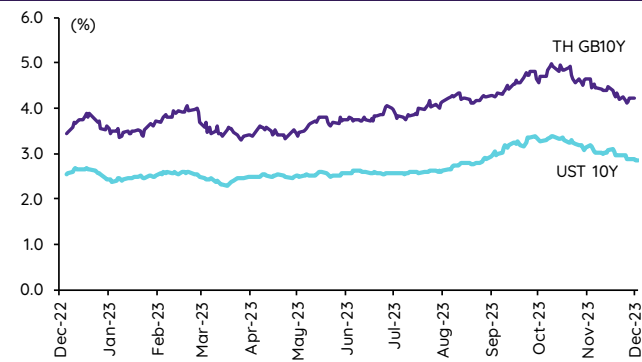
* ประมาณการโดย InnovestX Research

Update ราคาสินทรัพย์ประเภทต่างๆ

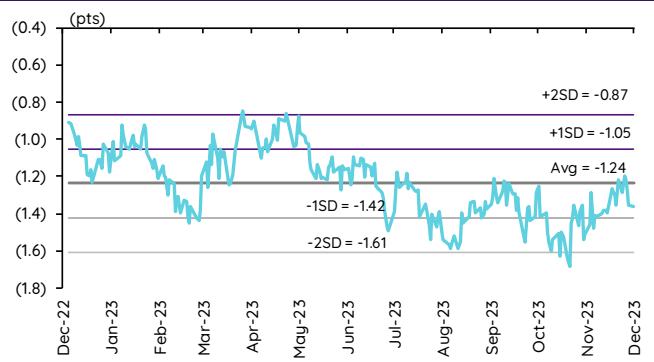
ดัชนีชี้วัดที่สำคัญ

	ราคาปิด	13 ส.ค.	WoW	MoM	YoY	YTD
ดัชนีความเชื่อมั่น						
VIX Index	12.19	0.99	(6.01)	(17.41)	(45.94)	(43.75)
Europe CDS (bps)	64.805	(1.88)	(2.31)	(9.59)	(20.35)	(25.81)
LIBOR OIS Spread (bps)	0	0.00	0.00	0.00	(25.44)	(16.30)
TED Spread (bps)	0.2828	1.65	3.47	5.72	(18.68)	(14.16)
อัตราแลกเปลี่ยน:						
Dollar Index	102.93	(0.85)	(1.18)	(2.59)	(1.06)	(0.55)
สหรัฐดอลลาร์/บาท	35.27	(1.19)	0.50	(1.99)	2.04	2.23
ยูโร/สหรัฐดอลลาร์	1.09	0.75	1.00	1.65	2.28	1.60
สหรัฐดอลลาร์/เยนญี่ปุ่น	142.82	(1.81)	(2.97)	(5.85)	5.38	8.93
ตราสารหนี้: (เปลี่ยนแปลง basis points)						
อัตราอ้างอิงพันธบัตรรัฐบาลไทย 2 ปี	2.39%	(0.42)	(2.38)	(15.28)	69.71	75.90
อัตราอ้างอิงพันธบัตรรัฐบาลไทย 10 ปี	2.85%	(0.48)	(3.77)	(33.99)	23.28	20.25
อัตราอ้างอิงพันธบัตรรัฐบาลสหรัฐ 2 ปี	4.42%	(30.85)	(19.35)	(62.31)	21.24	(1.18)
อัตราอ้างอิงพันธบัตรรัฐบาลสหรัฐ 10 ปี	4.02%	(17.85)	(13.89)	(61.76)	51.89	14.35
สินค้าโภคภัณฑ์:						
CRB Index	515.65	(1.07)	(1.08)	(3.41)	(7.77)	(7.05)
ทองคำแท่ง (ดอลลาร์ต่อออนซ์)	2,027.00	2.43	0.10	4.18	12.00	11.15
ค่าการกลั่น (ดอลลาร์ต่อบาร์เรล)	6.86	8.89	(5.64)	22.72	1.78	(34.91)
น้ำมันตลาดดูไบ (ดอลลาร์ต่อบาร์เรล)	74.98	(2.33)	(0.43)	10.59	(2.14)	(2.87)
น้ำมันตลาดนิวยอร์ก (ดอลลาร์ต่อบาร์เรล)	69.47	1.25	0.13	(11.23)	(7.85)	43.41
ค่าระวางเรือ (จุด)	2,438.00	(4.43)	(14.40)	47.31	79.66	60.92

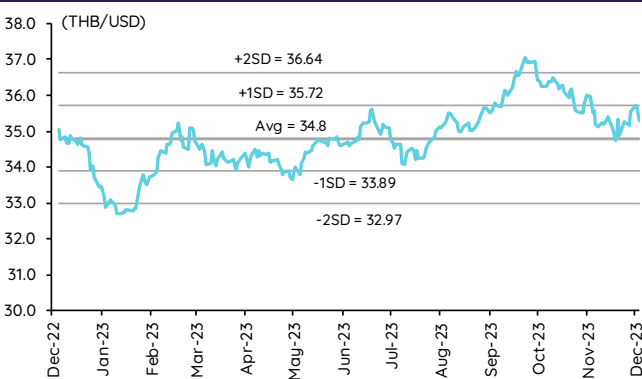
อัตราผลตอบแทนพันธบัตร 10 ปี ของไทยและสหรัฐฯ



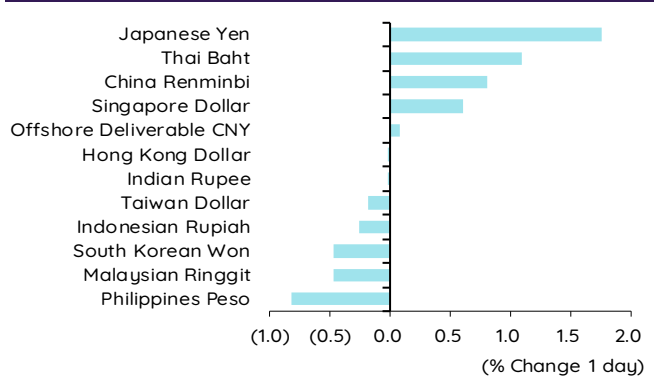
ผลต่างอัตราผลตอบแทนพันธบัตร 10 ปี ของไทยและสหรัฐฯ



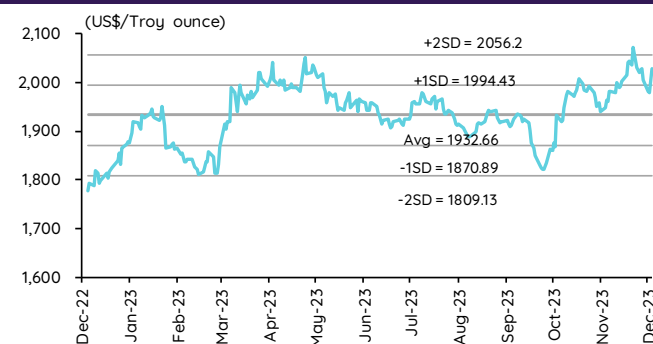
อัตราแลกเปลี่ยน THB/USD



การเคลื่อนไหวของอัตราแลกเปลี่ยนในภูมิภาคต่อดอลลาร์ สรอ



ทองคำ



น้ำมันดิบ Brent



Note: Standard deviation (SD) ไม่ใช่สัญญาณซื้อขายหรือขาย

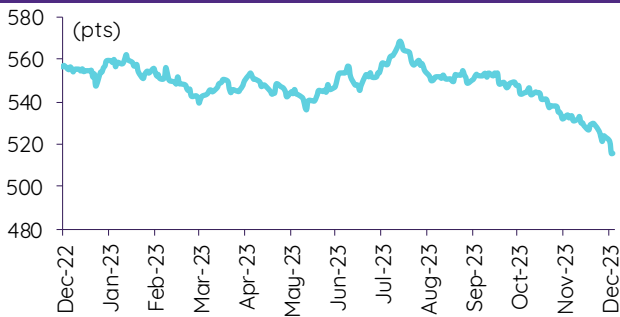
Update ราคาสินค้าโภคภัณฑ์

	As of 13-Dec-23	-1W %	Avg. Price QTD in 4Q23	% QoQ	% YoY	Avg. Price in '22	% YoY	Avg. Price in '23	% YoY	Update
CRB Index	515.65	(16)	536.27	(3.4)	(7.3)	592.61	10.66	548.01	(7.5)	Daily
Energy Prices										
Crude Oil - Dubai (US\$/bbl)	72.44	(8.0)	85.29	(1.6)	(13.1)	97.10	41.01	82.14	(15.4)	Daily
Brent Crude (US\$/bbl)	74.07	(5.1)	85.26	(1.7)	(15.3)	101.22	43.68	82.75	(18.3)	Daily
West Texas Int. Cushing (US\$/bbl)	69.47	(3.9)	79.69	(3.0)	(20.8)	94.54	38.91	77.81	(17.7)	Daily
Crude Oil - Asia-Pacific Tapis Oil Spot (US\$/bbl)	78.44	(7.2)	90.28	(0.1)	(10.3)	107.55	49.75	86.64	(19.4)	Daily
Natural Gas Henry Hub (US\$/mmBTU)	2.35	(12.8)	3.31	(12.0)	(42.7)	5.23	64.22	3.81	(27.2)	Daily
Coal Price NEX (US\$/MT)	140.08	9.7	132.49	(5.9)	(69.0)	364.93	163.91	266.64	92.8	Friday
Oil Product Prices and Gross Refinery Margin										
Gas Oil 500 ppm Sulfur Singapore (US\$/bbl)	92.21	(5.7)	106.28	(4.8)	(20.2)	130.86	68.80	103.37	(21.0)	Daily
Gas Oil - Dubai (US\$/bbl)	19.77	4.1	20.98	(15.7)	(40.1)	33.76	289.67	21.23	(37.1)	Daily
Gasoline, 92 RON Spot (US\$/bbl)	92.21	4.3	106.28	(4.8)	(20.2)	130.86	68.80	103.37	(21.0)	Daily
Gasoline - Dubai (US\$/bbl)	19.77	105.7	20.98	(15.7)	(40.1)	33.76	289.67	21.23	(37.1)	Daily
Fuel Oil 180 Singapore Spot (US\$/bbl)	64.10	(8.0)	71.71	(35.7)	(1.8)	80.50	25.12	70.16	(12.8)	Daily
Fuel Oil - Dubai (US\$/bbl)	(8.34)	(8.5)	(13.58)	83.0	(46.0)	-16.60	266.88	(11.98)	(27.8)	Daily
Jet Kerosene - Spot Price (US\$/bbl)	96.32	(7.4)	109.39	(2.9)	(14.3)	126.09	61.69	105.18	(16.6)	Daily
Jet Kerosene - Dubai (US\$/bbl)	23.88	(5.4)	24.09	(7.1)	(18.1)	28.99	217.81	23.04	(20.5)	Daily
SG Refinery Margin (US\$/bbl)	6.86	(5.6)	4.98	(47.9)	(29.4)	6.82	94.52	6.82	(36.6)	Daily
Olefins Product Prices and Spread										
Ethylene, FOB Japan Spot (US\$/MT)	850	(2.4)	858	5.2	(3.0)	1,001	(0.87)	834	(16.7)	Tuesday
Ethylene Spread (US\$/MT)	184	(5.9)	203	510.4	17.0	212	(41.21)	181	(14.4)	Daily
Propylene (Olefins), FOB Japan Spot (US\$/MT)	805	(3.0)	828	3.0	(8.0)	990	(15.4)	850	(14.1)	Tuesday
Propylene Spread (US\$/MT)	159	(9.4)	173	13.6	(8.4)	201	(43.62)	198	(1.5)	Daily
Naphtha - Singapore Spot FOB (US\$/MT)	646	(1.3)	655	0.5	(7.9)	789	21.57	653	(17.3)	Daily
Polyolefins Prices and Spread										
Polye HDPE SE Asia (US\$/MT)	970	0.0	1,011	1.3	(6.7)	1,180	0.08	1,035	(12.3)	Tuesday
HDPE-Naphtha Spread (US\$/MT)	324	2.7	356	184.2	(4.5)	391	(26.21)	383	(2.2)	Daily
Polye LDPE-Film, CFR SE Asia Spot (US\$/MT)	1,000	0.0	1,025	3.4	(22.3)	1,438	(5.75)	1,055	(26.6)	Tuesday
LDPE-Naphtha Spread (US\$/MT)	354	2.5	371	183.3	(39.1)	649	(25.97)	402	(38.0)	Daily
PP Film, Spot South East Asia (US\$/MT)	940	1.1	963	0.9	(10.5)	1,174	(9.60)	1,001	(14.7)	Tuesday
PP Spread (US\$/MT)	294	6.7	309	1.7	(15.6)	385	(40.73)	348	(9.5)	Daily
MEG Prices and Spread										
MEG, CFR South East Asia (US\$/MT)	495	0.0	486	0.6	(8.3)	585	(13.93)	500	(14.5)	Tuesday
MEG Spread (US\$/MT)	-20	(38.7)	-46	934.6	146.4	-36	(167.17)	-17	n.m.	Tuesday
Aromatics Product Prices and Spread										
Paraxylene, FOB USG Spot (US\$/MT)	1,050	(3.2)	1,090	(4.2)	(10.5)	1,261	40.96	1,104	(12.4)	Tuesday
Paraxylene Spread (US\$/MT)	436	4.2	370	(8.8)	(5.4)	442	42.51	410	(7.3)	Tuesday
Paraxylene - 92 RON Spread (US\$/MT)	263	(20.4)	184	(1.2)	122.6	145	(37.99)	223	53.9	Daily
Toluene, FOB Korea Spot (US\$/MT)	810	(4.1)	871	(8.7)	(11.1)	963	32.26	894	(7.1)	Tuesday
Benzene, CFR Japan Spot (US\$/MT)	880	(1.1)	927	1.4	(9.0)	1,057	13.52	919	(13.1)	Tuesday
Benzene Spread (US\$/MT)	295	(2.2)	345	0.8	(15.8)	367	4.38	346	(5.6)	Daily
Benzene - 92 RON Spread (US\$/MT)	93	(31.3)	20	(152.0)	(116.9)	-59	(122.03)	37	(162.3)	Daily
Condensate (US\$/MT)	614	(7.9)	720	(1.6)	(12.9)	818	40.13	694	(15.2)	Daily
PTA Prices and Spread										
PTA, CFR South East Asia (US\$/MT)	750	(2.0)	781	(3.7)	(11.3)	885	25.47	803	(9.2)	Tuesday
PTA Spread (US\$/MT)	47	22.2	50	3.3	(21.9)	40	(62.02)	63	57.3	Tuesday
PVC Prices and Spread										
PVC, CFR South East Asia (US\$/MT)	790	(1.3)	796	(6.9)	(20.5)	1,152	(20.27)	847	(26.4)	Tuesday
Ethylene Spread (US\$/MT)	606	0.2	593	(17.6)	(28.3)	940	(13.30)	666	(29.2)	Tuesday
Ethylene Dichloride CFR Far East Asia (US\$/MT)	315	3.3	284	4.6	(30.5)	543	(26.02)	291	(46.3)	Tuesday
Metal										
Gold (US\$/Troy Ounce)	2,028	0.4	1,963	1.9	13.6	1,802	0.17	1,938	7.5	Daily
LME Copper 3 Month Rolling Forward (US\$/MT)	8,342	0.0	8,188	(2.5)	5.9	8,805	(5.25)	8,523	(3.2)	Daily
Silver Future (US\$/Troy Ounce)	24	(1.7)	24	(3.4)	n.a.	24	n.a.	24	(0.2)	Daily
China Composite Steel Prices (CNY/MT)	4,320	1.2	4,193	1.3	(4.7)	4,770	(12.85)	4,258	(10.7)	Daily
Agriculture Prices										
Malaysian Crude Palm Oil Spot Price(MYR/MT)	3,653	(0.0)	3,679	(3.2)	(7.4)	5,136	15.59	3,842	(25.2)	Daily
SGX Ribbed Smoked Sheet 3 (RSS3) Futures (US\$/KG.)	166	(0.6)	166	9.3	0.9	184	(11.85)	158	(14.0)	Daily
Sugar #11 (US\$/LB)	22	(12.3)	27	5.5	53.3	18	16.35	24	34.9	Daily
Freight Rate										
Baltic Freight Index: BDIY	2,438	(22.4)	2,007	68.4	22.1	1,931	(33.89)	1,356	(29.8)	Daily
Baltic Supramax Index: BSI58	1,480	(5.4)	1,271	39.4	(29.0)	2,006	(17.27)	1,012	(49.5)	Daily

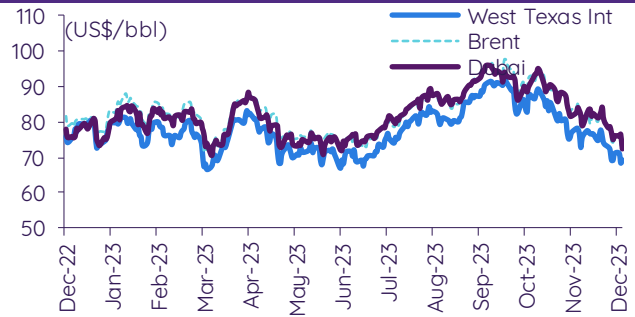
ที่มา: Bloomberg Finance L.P., IQ Professional, BANPU IIR, InnovestX Research

Update ราคาสินค้าโภคภัณฑ์

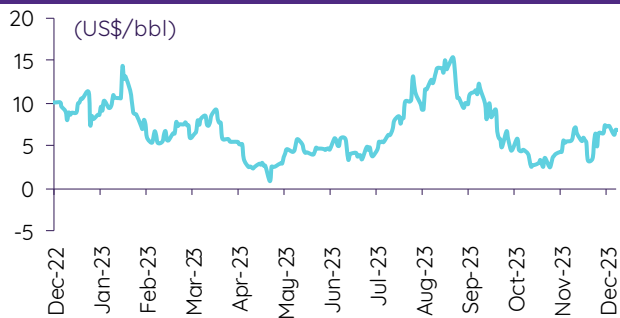
CRB US Spot All Commodities Price Index



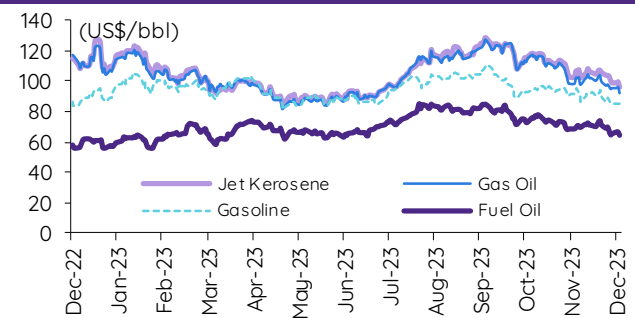
Crude prices



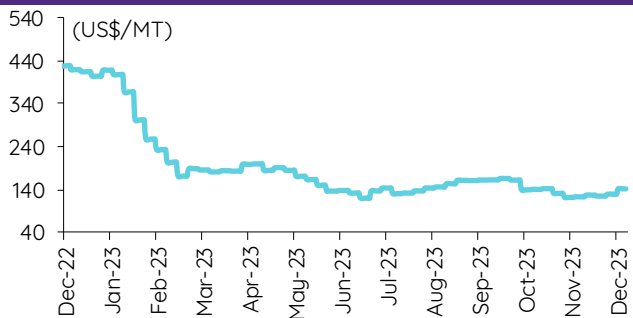
SG Dubai Hydrocracking Refinery Margin



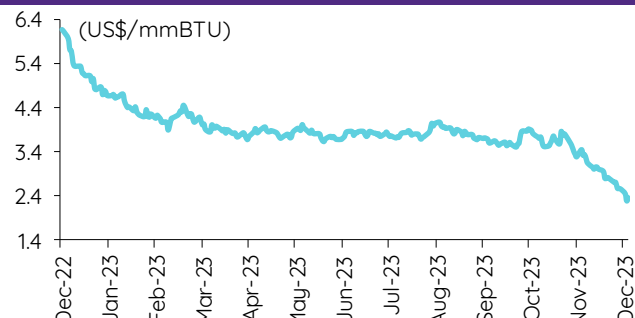
Oil product prices



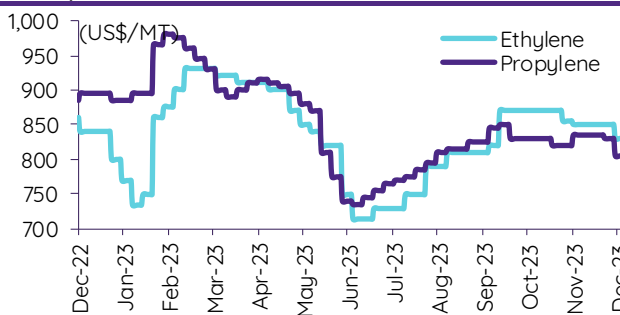
Coal price (NEX)



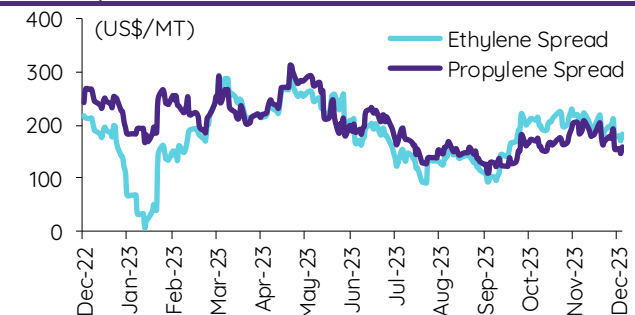
Natural gas prices (Henry hub)



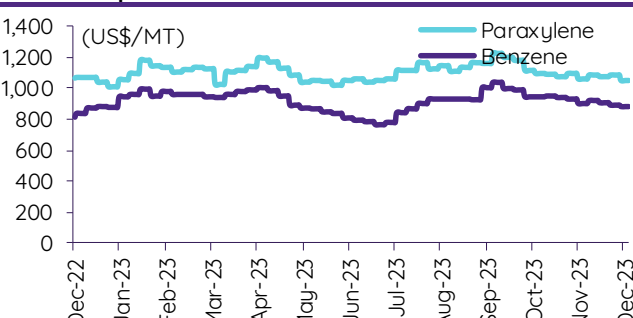
Olefins prices



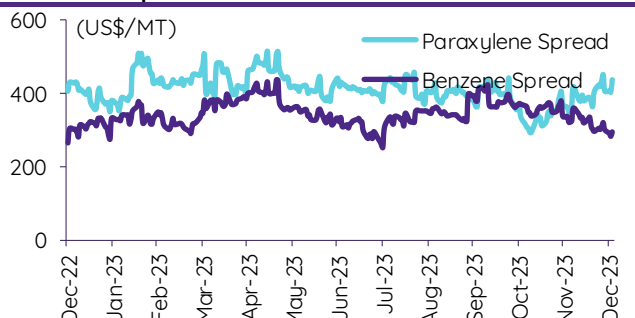
Olefins spreads



Aromatics prices

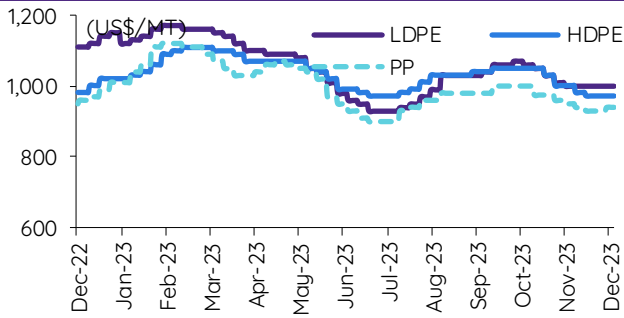


Aromatics spreads

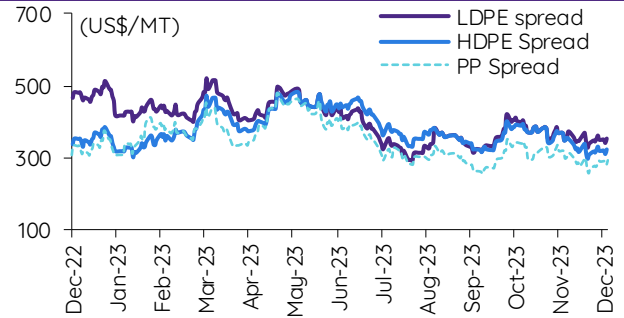


Update ราคาสินค้าโภคภัณฑ์

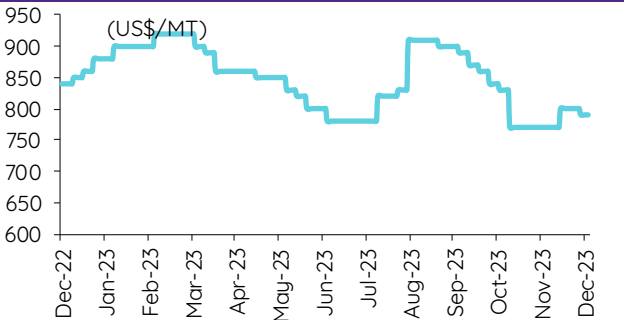
Polyolefins prices



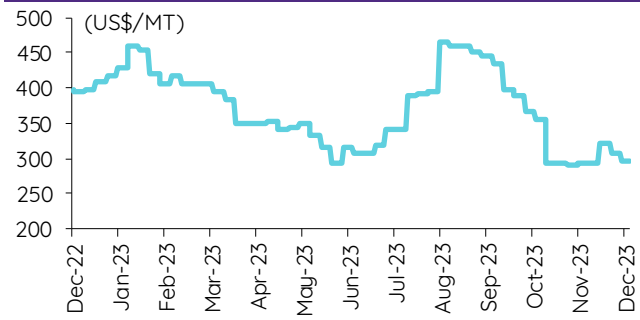
Polyolefins-Naphtha spreads



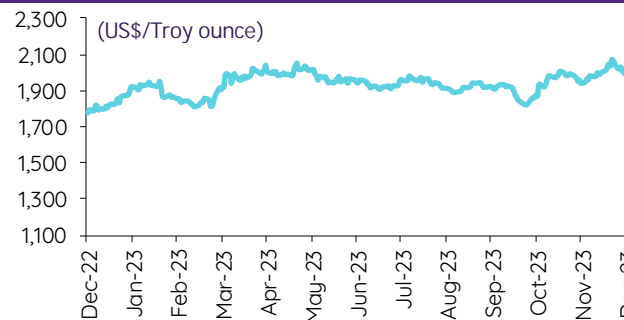
PVC price



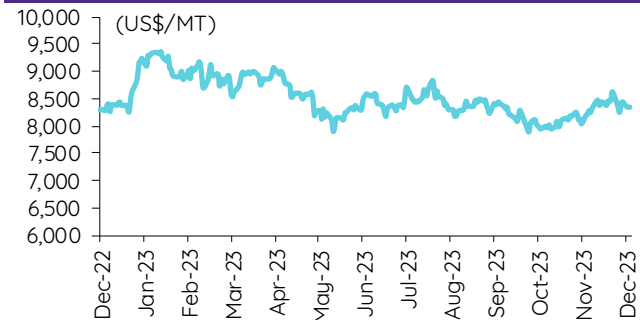
PVC spread



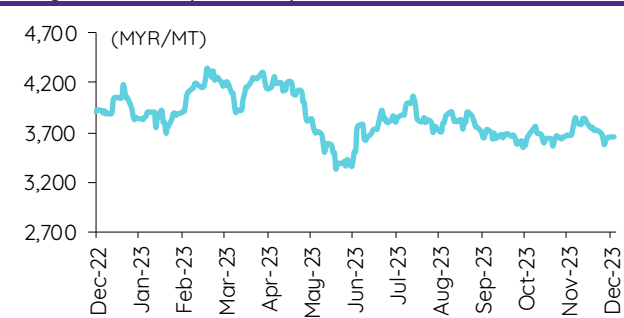
Gold price



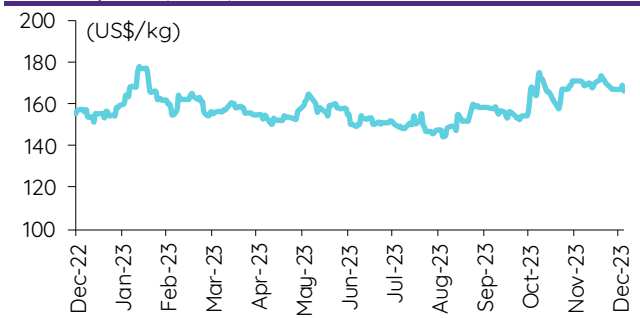
LME copper price



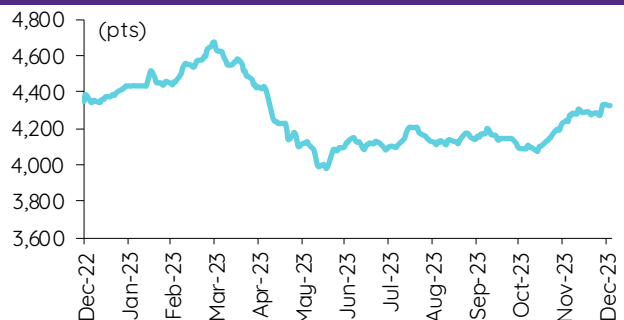
Malaysian crude palm oil price



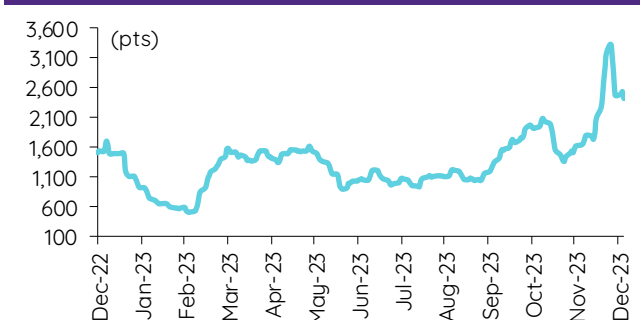
Rubber price (RSS3) futures



Steel price index



Baltic freight index



ข้อมูลการขายชอร์ต (short sales)

	ปริมาณหุ้น (หุ้น)	มูลค่าการขายชอร์ต (บาท)	ราคาเฉลี่ย (บาท)	ราคาต่ำสุด 13 ธ.ค. 66	ส่วนต่างระหว่างราคาปิด กับราคาขายชอร์ต	% ปริมาณการขายชอร์ต เทียบกับปริมาณหลัก
HK01	209,810	3,126,169	14.90	0.06	23,951.65	93.09
HKCE01	201,810	3,450,951	17.10	0.05	33,715.85	90.63
BOL	24,600	228,365	9.28	9.25	0.36	35.91
AIT	423,700	1,607,818	3.79	3.80	(0.14)	33.36
ROJNA	447,000	2,549,620	5.70	5.60	1.85	27.90
EASTW	90,200	371,688	4.12	4.08	1.00	27.48
STA-R	708,700	10,336,880	14.59	14.30	2.00	26.25
STGT	516,800	3,126,110	6.05	6.00	0.82	25.00
TPIPP	702,700	2,356,444	3.35	3.34	0.40	24.95
BTS	2,865,900	20,218,235	7.05	7.10	(0.64)	24.20
BPP	202,900	2,820,530	13.90	13.90	0.01	23.71
BKI	3,900	1,183,100	303.36	305.00	(0.54)	22.16
ACC	375,700	173,818	0.46	0.45	2.81	20.90
GLOBAL	1,053,200	16,798,100	15.95	16.10	(0.93)	20.63
KEX	582,900	2,276,828	3.91	3.86	1.19	19.73
MBK-R	352,400	5,536,640	15.71	15.80	(0.56)	19.28
CPALL	8,380,200	431,412,225	51.48	51.00	0.94	19.14
SCAP	21,900	74,460	3.40	3.40	0.00	18.65
HMPRO-R	3,993,300	47,285,600	11.84	11.90	(0.49)	18.58
CENTEL-R	231,800	9,956,425	42.95	43.00	(0.11)	17.28
BLA-R	118,300	2,285,800	19.32	19.20	0.64	16.61
CKP	376,800	1,159,928	3.08	3.06	0.60	16.46
THG	71,100	4,162,200	58.54	56.00	4.54	16.19
IVL-R	3,788,000	93,000,830	24.55	24.20	1.45	16.18
SPALI-R	1,257,800	21,731,350	17.28	17.10	1.04	16.00
ERW	1,909,200	9,643,550	5.05	5.10	(0.96)	15.89
BLAND	1,230,800	866,988	0.70	0.70	0.63	15.61
GFPT	365,300	3,851,050	10.54	10.30	2.35	15.46
ADVANC	385,100	84,074,400	218.32	218.00	0.15	15.13
AMATA	709,600	17,934,350	25.27	25.25	0.09	15.09
WICE	44,500	247,015	5.55	5.50	0.93	15.07
NTV	6,400	230,950	36.09	36.00	0.24	15.06
SCC-R	251,000	71,996,900	286.84	287.00	(0.06)	14.96
OR-R	1,689,500	33,381,500	19.76	19.70	0.30	14.95
TTB	8,128,100	12,695,313	1.56	1.57	(0.52)	14.81
PTG-R	836,800	7,395,695	8.84	8.70	1.59	14.60
PSH-R	37,800	457,380	12.10	12.20	(0.82)	14.54
BCPG	226,700	1,924,365	8.49	8.55	(0.72)	14.26
GUNKUL-R	4,021,700	10,146,698	2.52	2.52	0.12	13.95
THANI-R	890,700	2,328,522	2.61	2.64	(0.97)	13.94
SPRC	2,331,200	17,854,655	7.66	7.70	(0.53)	13.88
AEONTS-R	6,700	994,950	148.50	148.50	0.00	13.81
SKY	215,800	5,417,990	25.11	24.70	1.65	13.78
IRPC	9,980,500	19,144,917	1.92	1.91	0.43	13.56
CRC-R	1,288,200	48,712,900	37.81	37.75	0.17	13.48
PTT	6,391,900	228,461,225	35.74	35.75	(0.02)	13.37
AP-R	1,810,300	19,554,090	10.80	10.80	0.01	13.31
KTC-R	2,339,600	102,831,100	43.95	44.25	(0.67)	13.27
KTB	3,794,000	69,687,420	18.37	18.30	0.37	13.14
COM7	1,180,600	25,885,130	21.93	21.80	0.58	13.06
TOP-R	1,494,900	76,137,525	50.93	51.00	(0.13)	13.02
BJC	427,600	10,394,290	24.31	24.40	(0.38)	12.91
THG-R	56,300	3,294,025	58.51	56.00	4.48	12.82
TU	1,771,900	26,518,300	14.97	15.00	(0.23)	12.75
BJC-R	420,200	10,223,270	24.33	24.40	(0.29)	12.68
CPN-R	612,400	39,773,350	64.95	65.00	(0.08)	12.64
TLI	1,365,600	12,078,275	8.84	8.70	1.66	12.58
KKP	122,500	5,862,825	47.86	47.75	0.23	12.58
AWC-R	7,796,100	26,977,914	3.46	3.44	0.59	12.56
LH	1,792,000	13,640,075	7.61	7.60	0.15	12.55
SHR	291,000	689,700	2.37	2.34	1.29	12.43
FORTH-R	83,500	1,600,600	19.17	19.00	0.89	12.36
KSL	157,400	396,398	2.52	2.50	0.74	12.33
TIPH	115,200	3,359,300	29.16	29.00	0.55	12.22
BCP	677,700	28,619,675	42.23	42.50	(0.63)	12.01
THCOM	462,700	5,492,220	11.87	11.80	0.59	11.99
GULF-R	994,400	44,296,225	44.55	44.75	(0.46)	11.72
BTS-R	1,382,400	9,765,215	7.06	7.10	(0.51)	11.68
DOHOME	1,594,000	18,330,190	11.50	11.20	2.67	11.44
INTUCH-R	179,400	12,486,025	69.60	69.75	(0.22)	11.32
KBANK	648,100	82,390,200	127.13	126.00	0.89	11.21
KCE-R	325,500	17,600,100	54.07	53.75	0.60	11.21
BA-R	151,700	2,175,530	14.34	14.30	0.29	11.18
CHG-R	1,228,100	3,622,570	2.95	2.96	(0.35)	10.99
BH-R	223,100	47,745,600	214.01	214.00	0.00	10.97
HMPRO	2,349,800	27,902,570	11.87	11.90	(0.21)	10.93
DUSIT	32,700	240,720	7.36	7.45	(1.19)	10.74
PRM	422,400	2,097,966	4.97	4.94	0.54	10.65
AAV	1,788,100	3,442,277	1.93	1.93	(0.25)	10.62
SCB-R	860,300	85,083,725	98.90	98.50	0.41	10.59
BAY	16,300	452,325	27.75	27.50	0.91	10.42
SAT	24,900	435,750	17.50	17.40	0.57	10.37
BEM-R	1,549,000	12,423,580	8.02	8.05	(0.37)	10.35
BDMS	5,853,000	149,959,350	25.62	25.75	(0.50)	10.07
BANPU	13,683,700	87,884,495	6.42	6.30	1.95	10.01
CK	528,200	10,753,230	20.36	20.30	0.29	9.93
WHA	2,530,500	12,700,625	5.02	5.00	0.38	9.83

	ปริมาณหุ้น (หุ้น)	มูลค่าการซื้อขาย (บาท)	ราคาเฉลี่ย (บาท)	ราคาต่ำสุด 13 ธ.ค. 66	ส่วนต่างระหว่างราคาปิด กับราคาซื้อขาย	% ปริมาณการซื้อขาย เทียบกับปริมาณหลัก
SC	708,700	2,117,656	2.99	3.04	(1.71)	9.77
DMT	145,000	1,769,740	12.21	12.30	(0.77)	9.75
TPIPL	225,100	308,387	1.37	1.36	0.74	9.72
MINT	1,221,400	31,965,575	26.17	26.50	(1.24)	9.69
DRT	19,800	157,410	7.95	7.90	0.63	9.66
RS	52,300	714,640	13.66	13.70	(0.26)	9.64
ILM-R	51,200	1,191,720	23.28	23.00	1.20	9.57
SCGP	537,200	19,471,800	36.25	36.50	(0.69)	9.56
BLA	68,000	1,314,670	19.33	19.20	0.69	9.55
BAFS-R	16,700	392,520	23.50	23.60	(0.41)	9.42
CHG	1,051,600	3,107,774	2.96	2.96	(0.16)	9.41
TPIPL-R	214,800	294,276	1.37	1.36	0.74	9.28
PTTEP	707,300	101,152,050	143.01	142.50	0.36	9.12
SYNEX	70,800	691,290	9.76	9.55	2.24	9.08
PSL-R	1,010,200	8,343,775	8.26	8.20	0.73	9.08
PTTGC-R	2,075,600	78,515,500	37.83	37.50	0.87	8.97
SPALI	705,100	12,260,440	17.39	17.10	1.69	8.97
IVL	2,084,900	51,231,890	24.57	24.20	1.54	8.91
KKP-R	86,600	4,158,975	48.03	47.75	0.58	8.89
GFPT-R	207,700	2,183,840	10.51	10.30	2.08	8.79
MC	225,500	2,670,480	11.84	11.90	(0.48)	8.74
S	1,540,600	1,369,779	0.89	0.87	2.20	8.61
SIRI	2,960,300	4,858,698	1.64	1.65	(0.53)	8.61
AOT	1,801,100	106,790,425	59.29	59.00	0.49	8.55
TAE	20,400	19,888	0.97	0.97	0.51	8.50
TOP	958,000	48,820,225	50.96	51.00	(0.08)	8.34
OR	923,500	18,246,340	19.76	19.70	0.29	8.17
BBIK-R	13,600	1,236,950	90.95	90.00	1.06	8.17
SCB	656,000	65,048,175	99.16	98.50	0.67	8.08
CPF-R	1,390,000	25,657,990	18.46	18.50	(0.22)	8.07
KEX-R	236,900	932,176	3.93	3.86	1.94	8.02
BTG-R	81,100	1,895,450	23.37	23.40	(0.12)	8.02
PTTEP-R	617,700	88,447,700	143.19	142.50	0.48	7.97
PTTGC	1,841,800	69,231,975	37.59	37.50	0.24	7.96
TQM	32,300	912,875	28.26	28.00	0.94	7.90
CRC	749,200	28,260,625	37.72	37.75	(0.08)	7.84
TCAP	115,500	5,592,575	48.42	48.50	(0.16)	7.77
NRF	238,800	1,261,550	5.28	5.30	(0.32)	7.74
AWC	4,773,800	16,560,728	3.47	3.44	0.85	7.69
SAPPE-R	27,700	2,024,900	73.10	72.50	0.83	7.66
GUNKUL	2,200,900	5,552,106	2.52	2.52	0.11	7.64
KCE	221,600	11,974,625	54.04	53.75	0.53	7.63
TVO-R	47,700	987,730	20.71	20.80	(0.45)	7.62
VGI-R	1,456,900	2,649,637	1.82	1.78	2.17	7.60
M	70,000	2,694,550	38.49	38.25	0.64	7.57
HANA-R	461,500	21,153,425	45.84	45.75	0.19	7.56
SCGP-R	420,600	15,285,900	36.34	36.50	(0.43)	7.48
GULF	633,100	28,123,475	44.42	44.75	(0.73)	7.46
BAM-R	729,700	5,796,555	7.94	7.85	1.19	7.44
SJWD	102,700	1,462,890	14.24	14.40	(1.08)	7.39
SAK	127,500	516,210	4.05	4.08	(0.77)	7.37
EA	812,300	34,438,800	42.40	42.25	0.35	7.33
BCPG-R	115,800	983,170	8.49	8.55	(0.70)	7.29
CENTEL	97,100	4,160,725	42.85	43.00	(0.35)	7.24
DELTA-R	686,200	55,794,050	81.31	81.50	(0.23)	7.21
IRPC-R	5,302,600	10,202,467	1.92	1.91	0.74	7.21
BYD	1,349,200	6,203,392	4.60	4.50	2.17	7.13
MBK	129,200	2,035,280	15.75	15.80	(0.30)	7.07
EKH	105,100	761,955	7.25	7.20	0.69	7.07
TPIPP-R	198,100	664,652	3.36	3.34	0.45	7.04
TQM-R	28,700	812,850	28.32	28.00	1.15	7.02
EGATIF	8,400	47,755	5.69	5.65	0.62	6.95
ONEE	295,400	1,127,116	3.82	3.82	(0.12)	6.91
SAWAD	910,900	37,350,775	41.00	40.25	1.87	6.90
PR9-R	28,400	419,480	14.77	14.70	0.48	6.84
ORI-R	583,600	4,753,730	8.15	8.10	0.56	6.82
MTC	457,300	19,531,725	42.71	42.75	(0.09)	6.79
OSP	719,700	15,128,060	21.02	21.00	0.10	6.79
RCL-R	78,700	1,582,130	20.10	19.90	1.02	6.76
THANI	428,400	1,116,002	2.61	2.64	(1.32)	6.70
SISB	82,300	2,717,600	33.02	33.00	0.06	6.62
SINGER	1,427,000	16,756,610	11.74	11.30	3.92	6.61
STA	173,300	2,544,410	14.68	14.30	2.67	6.42
CBG	346,200	27,360,300	79.03	79.00	0.04	6.30
MAJOR	135,200	1,958,000	14.48	14.30	1.27	6.30
RABBIT	1,879,800	948,475	0.50	0.48	5.12	6.30
LH-R	896,700	6,816,430	7.60	7.60	0.02	6.28
EA-R	692,600	29,393,825	42.44	42.25	0.45	6.25
TISCO	85,500	8,383,300	98.05	97.75	0.31	6.20
EGCO-R	85,700	10,366,150	120.96	121.00	(0.03)	6.17
SCCC	5,300	696,550	131.42	131.00	0.32	6.06
TRUE	4,219,000	21,427,570	5.08	5.05	0.57	6.05
PR9	25,100	370,690	14.77	14.70	0.47	6.04
SNNP-R	181,600	2,913,520	16.04	16.00	0.27	5.96
HUMAN	71,700	769,790	10.74	10.70	0.34	5.92

ที่มา: ตลาดหลักทรัพย์แห่งประเทศไทย และ InnovestX Research

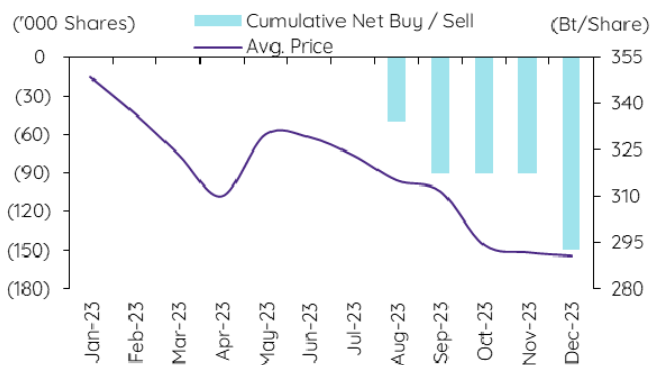
สรุปการซื้อขายหุ้นของผู้บริหาร

1. รายงานการซื้อขายหุ้นของผู้บริหาร ณ วันที่ 13 ธ.ค. 2566

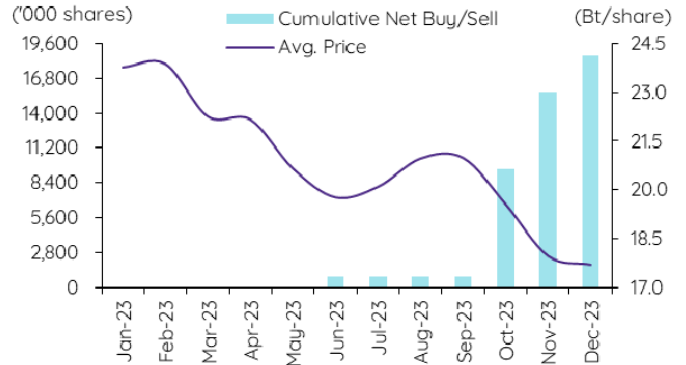
ชื่อบริษัท	ชื่อผู้บริหาร	ประเภท หลักทรัพย์	วันที่ได้มา /จำหน่าย	จำนวน (หุ้น)	ราคา (บาท)	รวม (บาท)	วิธีการได้มา/ /จำหน่าย
QIT	นาย กิตติ พิวถาวรสกุล	หุ้นสามัญ	12-12-66	555,800	2.93	1,628,494	ซื้อ
KCG	นาย ทรงธรรม เพ็ญพัฒนาวาทย์	หุ้นสามัญ	12-12-66	5,000	8.55	42,750	ซื้อ
KCG	นาย ทรงธรรม เพ็ญพัฒนาวาทย์	หุ้นสามัญ	12-12-66	3,000	8.55	25,650	ซื้อ
CCET	นางสาว เจีย จุ โทล	หุ้นสามัญ	13-12-66	350,738	1.50	526,107	ซื้อ
SONIC	นาย ปฏิภาณ เปล่งฉวี	หุ้นสามัญ	30-11-66	33,400	1.67	55,778	ซื้อ
SONIC	นาย ปฏิภาณ เปล่งฉวี	หุ้นสามัญ	07-12-66	15,300	1.76	26,928	ซื้อ
SONIC	นาย ปฏิภาณ เปล่งฉวี	หุ้นสามัญ	08-12-66	119,700	1.73	207,081	ซื้อ
SINO	นางสาว วิฑารีย์ ศิลาวินนพนณิช	หุ้นสามัญ	13-12-66	100,000	1.35	135,000	ซื้อ
SINO	นาย กฤษณ์พงศ์ บุญสุขไชยดี	หุ้นสามัญ	13-12-66	100,000	1.40	140,000	ซื้อ
TRT	นาย อวยชัย ศิริวงษา	หุ้นสามัญ	04-12-66	33,800	2.28	77,064	ซื้อ
TRT	นาย อวยชัย ศิริวงษา	หุ้นสามัญ	07-12-66	20,000	2.30	46,000	ซื้อ
BAREIT	นาย อนุช วัฒนวัฒน	หน่วยทรัสต์	12-12-66	5,000	9.35	46,750	ซื้อ
TRITN	นางสาว หลุยส์ เตชะอุบล	หุ้นสามัญ	12-12-66	31,673,700	0.13	4,117,581	ซื้อ
SCC	นาย ชุมพล ณ ลำศิโย	หุ้นสามัญ	12-12-66	60,000	290.50	17,430,000	ขาย
PROUD	นาย ภูมิพัฒน์ สีนาจรัญ	หุ้นสามัญ	12-12-66	40,000	1.40	56,000	ซื้อ
PROUD	นาย ภูมิพัฒน์ สีนาจรัญ	หุ้นสามัญ	13-12-66	80,000	1.37	109,600	ซื้อ
PCC	นาย กิตติ สิมฤทธิ	หุ้นสามัญ	12-12-66	7,000	2.93	20,510	ซื้อ
FTI	นาง วรญา กุวัชร	หุ้นสามัญ	12-12-66	160,500	2.08	333,840	ซื้อ
FTI	นาย วิกรม กุวัชร	หุ้นสามัญ	12-12-66	160,500	2.08	333,840	ซื้อ
SPAU	นาง อังรา ตั้งมดีธรรม	หุ้นสามัญ	08-12-66	80,000	18.01	1,440,800	ซื้อ
SPAU	นาง อังรา ตั้งมดีธรรม	หุ้นสามัญ	12-12-66	1,350,000	17.68	23,868,000	ซื้อ
SPAU	นาย ประทีป ตั้งมดีธรรม	หุ้นสามัญ	08-12-66	80,000	18.01	1,440,800	ซื้อ
SPAU	นาย ประทีป ตั้งมดีธรรม	หุ้นสามัญ	12-12-66	1,350,000	17.68	23,868,000	ซื้อ
HTC	พันเอก พชร รัตตกุล	หุ้นสามัญ	12-12-66	350,000	15.77	5,519,500	ขาย
ORN	นาย ปรีดิทร บุรณุปกรณ์	หุ้นสามัญ	12-12-66	300,000	0.89	267,000	ซื้อ
ORN	นาย ปรีดิทร บุรณุปกรณ์	หุ้นสามัญ	12-12-66	300,000	0.90	270,000	ซื้อ
EP	นาย ยุกธ ชินสุภักกุล	หุ้นสามัญ	12-12-66	200	2.65	530	ซื้อ
SAF	นาย พิเศษ อริยเดชาวิช	หุ้นสามัญ	08-12-66	13,000	0.86	11,180	ซื้อ
SISB	นาง นริศ เลิศนามวงศ์วาน	หุ้นสามัญ	12-12-66	2,500	34.00	85,000	ขาย
HFT	นาย หมิง ชัน เยน	หุ้นสามัญ	12-12-66	200	4.42	884	ซื้อ
				รวม	ซื้อ	59,096,167	
					ขาย	23,034,500	
					สุทธิ	36,061,667	

2. ยอดซื้อ/ขายสุทธิสะสม 12 เดือนของหุ้นที่อยู่ภายใต้การวิเคราะห์ของ InnovestX

SCC



SPALI



ปฏิทินหุ้น

ธันวาคม				
จันทร์	อังคาร	พุธ	พฤหัสบดี	ศุกร์
11 ชดเชยวันรัฐธรรมนูญ (วันอาทิตย์ที่ 10 ธันวาคม 2566)	XD GVREIT Bt0.1911 TFFIF Bt0.1057 XR CHO 1:27 @Bt0.22 XW CHO 30:4 PD BA Bt0.5 B-WORK Bt0.075754 FUTUREPF Bt0.2095 GFC Bt0.15 KAMART Bt0.09 TIPCO Bt0.11 WHABT Bt0.175 WHART Bt0.259 Share listing SDC 55,595,554 Shares	XD ABFTH Bt12 HPF Bt0.04 JAS Bt0.6 LHSC Bt0.165 M-II Bt0.155 MNIT Bt0.027 MNIT2 Bt0.045 M-STOR Bt0.1 QHPPF Bt0.125 TSTE Bt0.06 UV Bt0.09 PD AAPL80X Bt0.00452 AIMCG Bt0.08 AIMIRT Bt0.223 APURE Bt0.15 BGC Bt0.06 HANA Bt0.5 SMD Bt0.15 SPI Bt0.2 SRS Bt0.13125 Share listing DOD 72 Shares EKH 10,682,959 Shares ICN 42,048,974 Shares INET 15,632 Shares TKC 10,200,000 Shares	PD IVL Bt0.25 LHPF Bt0.07 PRM Bt0.1 QHHR Bt0.15 Decreased capital TPRIME New securities MGI (mai Index) ANI (SET Index) New warrant NATION-W4	PD AMATAR Bt0.16 BKCCP Bt0.15 BOFFICE Bt0.1458 TIFT Bt0.135 Decreased capital HYDROGEN
18	19	20	21	22
25	26	27	28	29 ชดเชยวันสิ้นปี (วันอาทิตย์ที่ 31 ธันวาคม 2566)
XR MORE 1:2 @Bt0.05 XW MORE 2:1 PD GVREIT Bt0.1911	XE TWZ-W6 1:1 @Bt0.1 TWZ-W7 1:1 @Bt0.1 PD JAS Bt0.6	XW META 45:4 PD ABFTH Bt12 HPF Bt0.04 LVMH01 Bt- MNIT Bt0.027 MNIT2 Bt0.045 M-STOR Bt0.1 TSTE Bt0.06	XE AS-W2 1:1 @Bt3.5 PD LHSC Bt0.165 M-II Bt0.155 QHPPF Bt0.125 SIA19 Bt0.2506 TFFIF Bt0.1057	

มกราคม				
จันทร์	อังคาร	พุธ	พฤหัสบดี	ศุกร์
1 วันขึ้นปีใหม่		XW MACO 4:1 PD SIA19 Bt-	XW RS 10:1	PD SYNTEC Bt0.03
8	9	10	11	12
PD NETEASE80 Bt-				
15	16	17	18	19
22	23	24	25	26
29	XE MINT-W9 1:1 @Bt31	XW TGE 7:1		PD NVDA80X Bt-
	30	31		
		XW SCN 3:1		

XD - Cash Dividend
XD(ST) - Stock Dividend

PD - Payment Date
XR - Rights for Common

XW - Rights for Warrant
XT - Rights for Transferable Subscription Right

XE - Warrant Exercise
CW - Capital write-down

SP - Suspension

Sharecode	Effdate	Enddate	หลักทรัพย์ที่เข้าช่วยมาตรการกำกับการซื้อขาย			หลักทรัพย์ภายใต้เครื่องหมาย C		หลักทรัพย์ภายใต้เครื่องหมาย NC (Non Compliance)	
			Turnover list	Level (**)	หมายเหตุ	Caution : "C"	สาเหตุ	"NC"	สาเหตุ
ACAP	17/05/2022	จนกว่าจะได้รับการเปลี่ยนแปลงจาก SET	-	-	-	✓	วันที่ 17/05/2022 ขึ้นเครื่องหมาย C เหตุผล: ส่วนของผู้ถือหุ้น < 50% ของทุนชำระแล้ว สำหรับงบการเงิน ไตรมาสที่ 1 สิ้นสุดวันที่ 31 มีนาคม 2565 เหตุที่แก้ไขแล้ว : - ศาลยกคำร้องขอฟื้นฟูกิจการหรือมีการถอนคำร้องขอฟื้นฟูกิจการ หมายเหตุ : จนถึงปัจจุบัน งบการเงินไตรมาส 2 สิ้นสุดวันที่ 30 มิถุนายน 2565 ของบริษัทยังคงมีส่วนของผู้ถือหุ้น < 50% ของทุนชำระแล้ว	-	-
EMC	18/05/2022	จนกว่าจะได้รับการเปลี่ยนแปลงจาก SET	-	-	-	✓	วันที่ 18/05/2022 ขึ้นเครื่องหมาย C เหตุผล: ส่วนของผู้ถือหุ้น < 50% ของทุนชำระแล้ว สำหรับงบการเงิน ไตรมาสที่ 1 สิ้นสุดวันที่ 31 มีนาคม 2565	-	-
KC	19/05/2022	จนกว่าจะได้รับการเปลี่ยนแปลงจาก SET	-	-	-	✓	วันที่ 19/05/2022 ขึ้นเครื่องหมาย C เหตุผล: ส่วนของผู้ถือหุ้น < 50% ของทุนชำระแล้ว สำหรับงบการเงิน ไตรมาสที่ 1 สิ้นสุดวันที่ 31 มีนาคม 2565	-	-
SMK	25/05/2022	จนกว่าจะได้รับการเปลี่ยนแปลงจาก SET	-	-	-	✓	วันที่ 20/05/2022 ขึ้นเครื่องหมาย C เหตุผล: ศาลรับคำร้องขอฟื้นฟูกิจการ วันที่ 25/05/2022 เพิ่มเหตุขึ้นเครื่องหมาย C เหตุผล: ส่วนของผู้ถือหุ้น < 50% ของทุนชำระแล้ว สำหรับงบการเงิน ไตรมาสที่ 1 สิ้นสุดวันที่ 31 มีนาคม 2565	-	-
W	16/11/2022	จนกว่าจะได้รับการเปลี่ยนแปลงจาก SET	-	-	-	✓	วันที่ 16/11/2022 ขึ้นเครื่องหมาย C เหตุผล: ส่วนของผู้ถือหุ้น < 50% ของทุนชำระแล้ว สำหรับงบการเงิน ไตรมาสที่ 3 สิ้นสุดวันที่ 30 กันยายน 2565	-	-
TRUEE	22/02/2023	จนกว่าจะได้รับการเปลี่ยนแปลงจาก SET	-	-	-	✓	วันที่ 22/02/2023 ขึ้นเครื่องหมาย C เหตุผล: ส่วนของผู้ถือหุ้น < 50% ของทุนชำระแล้ว สำหรับงบการเงินประจำปี สิ้นสุดวันที่ 31 ธันวาคม 2565	-	-
SDC	27/02/2023	จนกว่าจะได้รับการเปลี่ยนแปลงจาก SET	-	-	-	✓	วันที่ 27/02/2023 ขึ้นเครื่องหมาย C เหตุผล: ส่วนของผู้ถือหุ้น < 50% ของทุนชำระแล้ว สำหรับงบการเงินประจำปี สิ้นสุดวันที่ 31 ธันวาคม 2565	-	-
KKC	17/05/2023	จนกว่าจะได้รับการเปลี่ยนแปลงจาก SET	-	-	-	✓	วันที่ 17/05/2023 ขึ้นเครื่องหมาย C เหตุผล: ส่วนของผู้ถือหุ้น < 50% ของทุนชำระแล้ว สำหรับงบการเงิน ไตรมาสที่ 1 สิ้นสุดวันที่ 31 มีนาคม 2566	-	-
STARK	19/05/2023	จนกว่าจะได้รับการเปลี่ยนแปลงจาก SET	-	-	-	✓	วันที่ 19/05/2023 ขึ้นเครื่องหมาย C เหตุผล: สำนักงาน ก.ล.ต. แจ้งให้บริษัทจัดให้มี Special Audit	-	-
KWI	16/08/2023	จนกว่าจะได้รับการเปลี่ยนแปลงจาก SET	-	-	-	✓	วันที่ 16/08/2023 ขึ้นเครื่องหมาย C เหตุผล: ส่วนของผู้ถือหุ้น < 50% ของทุนชำระแล้ว สำหรับงบการเงิน ไตรมาสที่ 2 สิ้นสุดวันที่ 30 มิถุนายน 2566	-	-
ALL	17/08/2023	จนกว่าจะได้รับการเปลี่ยนแปลงจาก SET	-	-	-	✓	วันที่ 17/08/2023 ขึ้นเครื่องหมาย C เหตุผล: ส่วนของผู้ถือหุ้น < 50% ของทุนชำระแล้ว สำหรับงบการเงิน ไตรมาสที่ 2 สิ้นสุดวันที่ 30 มิถุนายน 2566 วันที่ 03/10/2023 เพิ่มเหตุขึ้นเครื่องหมาย C ศาลรับคำฟ้องล้มละลาย	-	-
CMO	26/10/2023	จนกว่าจะได้รับการเปลี่ยนแปลงจาก SET	-	-	-	✓	วันที่ 26/10/2023 ขึ้นเครื่องหมาย C เหตุผล: สำนักงาน ก.ล.ต. แจ้งให้บริษัทจัดให้มี Special Audit	-	-
JKN	13/11/2023	จนกว่าจะได้รับการเปลี่ยนแปลงจาก SET	-	-	-	✓	วันที่ 13/11/2023 ขึ้นเครื่องหมาย C เหตุผล: ศาลรับคำร้องขอฟื้นฟูกิจการ	-	-

หมายเหตุ:

- ที่มา: ตลาดหลักทรัพย์ (www.set.or.th) และ สมาคมบริษัทหลักทรัพย์ (www.asco.or.th)
- หุ่นตามตารางดังกล่าว เดือนหรือวันที่ระบุในกระดานต่างประเทศและ/หรือแสดงสิทธิในผลประโยชน์ที่เกิดจากหลักทรัพย์อ้างอิงของไทย (NVDR)
- หลักทรัพย์ที่มีเครื่องหมาย " : " เป็น ในแสดงสิทธิในผลประโยชน์ที่เกิดจากหลักทรัพย์อ้างอิงไทย (Non-Voting Depository Receipt : NVDR)
- 1. หลักทรัพย์ที่เข้าช่วยมาตรการกำกับการซื้อขาย (Turnover list)
 - Level (*) ได้แก่
 - Level 1 หมายถึง ให้ซื้อด้วยวงการเงินสด 100% ก่อนซื้อ (มีบัญชี cash balance) และ ห้ามนำหลักทรัพย์ที่กำหนดมาเป็นวงเงินซื้อขาย
 - Level 2 หมายถึง ให้ซื้อด้วยวงการเงินสด 100% ก่อนซื้อ และ ห้ามนำหลักทรัพย์ที่กำหนดมาเป็นวงเงินซื้อขาย และ ห้าม Net Settlement
 - Level 3 หมายถึง ห้ามซื้อขายชั่วคราว 1 วันทำการ (เฉพาะวันแรก) เมื่ออนุญาตให้ซื้อขาย ให้ซื้อด้วยวงการเงินสด 100% ก่อนซื้อ และ ห้ามนำหลักทรัพย์ที่กำหนดมาเป็นวงเงินซื้อขาย และ ห้าม Net Settlement
- 2. หลักทรัพย์ภายใต้เครื่องหมาย Caution : "C"
 - หลักทรัพย์ที่ถูกขึ้นเครื่องหมาย C จะต้องซื้อด้วยบัญชี Cash Balance (คือ สมาชิกต้องดำเนินการให้ลูกข่ายวงเงินฝากไว้ล่วงหน้ากับสมาชิกเต็มจำนวนก่อนซื้อหลักทรัพย์นั้น) ตั้งแต่วันที่ขึ้นเครื่องหมายเป็นต้นไป

ข้อสงวนสิทธิ์:

ข้อมูลในรายงานนี้เป็นข้อมูลที่มีการเปิดเผยต่อสาธารณะ ซึ่งนักลงทุนสามารถเข้าถึงได้ด้วยทั่วไป และเป็นข้อมูลที่ถือว่าน่าเชื่อถือได้ แต่ทั้งนี้ บริษัทหลักทรัพย์ อินโนเวสต์ เอกซ์ จำกัด ("บริษัท") มิได้ยืนยันหรือรับรองถึงความถูกต้อง หรือสมบูรณ์ของข้อมูลดังกล่าวแต่อย่างใด ความคิดเห็นที่ปรากฏอยู่ในรายงานนี้เป็นเพียงการนำเสนอในมุมมองของบริษัท และเป็นความคิดเห็น ณ วันที่ที่ปรากฏในรายงานเท่านั้น ซึ่งอาจเปลี่ยนแปลงได้ภายหลังวันดังกล่าว โดยบริษัทไม่จำเป็นต้องแจ้งให้สาธารณชน หรือนักลงทุนทราบ รายงานนี้จัดทำขึ้นเพื่อเผยแพร่ข้อมูลให้แก่ นักลงทุนเท่านั้น บริษัทไม่รับผิดชอบต่อการนำข้อมูลหรือความคิดเห็นใดๆ ไปใช้ในทุกรูปแบบ ดังนั้นนักลงทุนจึงควรใช้ดุลพินิจในการพิจารณาตัดสินใจก่อนการลงทุน นอกจากนี้ บริษัท และ/หรือ บริษัทในเครือของบริษัทอาจมีส่วนเกี่ยวข้องหรือผลประโยชน์ใดๆ กับบริษัทใดๆ ที่ถูกกล่าวถึงในรายงานนี้ก็ได้

บริษัทหลักทรัพย์ อินโนเวสต์ เอกซ์ จำกัด ("INVX") เป็นบริษัทย่อยที่บริษัท เอสซีบี เอกซ์ จำกัด (มหาชน) ("เอสซีบี เอกซ์") เป็นผู้ถือหุ้นรายใหญ่ แต่เพียงผู้เดียว และธนาคารไทยพาณิชย์ จำกัด (มหาชน) ("ธนาคาร") เป็นบริษัทย่อยที่เอสซีบี เอกซ์ เป็นผู้ถือหุ้นรายใหญ่ ข้อมูลใด ๆ ที่เกี่ยวข้องกับธนาคาร มีวัตถุประสงค์เพื่อใช้ในการเปรียบเทียบเท่านั้น

เอกสารฉบับนี้จัดทำโดย บริษัทหลักทรัพย์ อินโนเวสต์ เอกซ์ จำกัด (INVX) ซึ่งมีบริษัท เอสซีบี เอกซ์ จำกัด (มหาชน) ("เอสซีบี เอกซ์") เป็นผู้ถือหุ้นรายใหญ่ โดยธนาคารไทยพาณิชย์ จำกัด (มหาชน) ("ธนาคาร") ซึ่งเป็นบริษัทย่อยที่เอสซีบี เอกซ์ เป็นผู้ถือหุ้นรายใหญ่ เป็นที่ปรึกษาทางการเงินสำหรับธุรกรรมใด ๆ ของบริษัท เอสซีบี ีเอ็มเคเอส จำกัด (มหาชน) ความเห็น ชั่ว บทวิจย บทวิเคราะห์ ราคา ข้อความ การคาดการณ์ การประเมิน และ/หรือ ข้อมูลอื่นที่ระบุในเอกสารฉบับนี้ ("ข้อมูล") มีวัตถุประสงค์เพื่อใช้เป็นข้อมูลทั่วไปเท่านั้น และไม่อาจตีความได้ว่าเป็นการให้คำแนะนำแก่บุคคลใดๆ หรือเป็นการเสนอซื้อ หรือเสนอขาย หรือชักชวนให้เสนอซื้อหรือเสนอขายหลักทรัพย์ โดย INVX และ/หรือกรรมการ พนักงาน และลูกจ้างของ INVX ย่อมไม่ต้องการรับผิดชอบต่อความเสียหายใดๆ ทั้งความเสียหายทางตรง ความเสียหายทางอ้อม ความเสียหายจากการผิดสัญญา หรือความเสียหายอันสืบเนื่อง อันเป็นผลมาจากการใช้หรือการซื้อถือต่อการใช้ข้อมูล ทั้งนี้ รวมถึงแต่ไม่จำกัดเพียงการสูญเสียผลกำไร นักลงทุนพึงใช้ข้อมูลในเอกสารฉบับนี้ประกอบข้อมูลและความเห็นอื่นๆ รวมถึงพิจารณาของนักวิเคราะห์การเงิน ข้อมูลในเอกสารฉบับนี้จัดทำขึ้นจากแหล่งข้อมูลที่ INVX เห็นว่าน่าเชื่อถือ โดย INVX ไม่รับรองถึงความถูกต้อง สมบูรณ์ และ/หรือ ครบถ้วนของข้อมูลดังกล่าว

เอกสารฉบับนี้จัดทำโดย บริษัทหลักทรัพย์ อินโนเวสต์ เอกซ์ จำกัด (INVX) ซึ่งมีบริษัท เอสซีบี เอกซ์ จำกัด (มหาชน) ("เอสซีบี เอกซ์") เป็นผู้ถือหุ้นรายใหญ่ โดยธนาคารไทยพาณิชย์ จำกัด (มหาชน) ("ธนาคาร") ซึ่งเป็นบริษัทย่อยที่เอสซีบี เอกซ์ เป็นผู้ถือหุ้นรายใหญ่ เป็นที่ปรึกษาทางการเงินสำหรับธุรกรรมใด ๆ ของ บริษัท บีซี ีเอ็มเคเอส จำกัด (มหาชน) ("BRC") ซึ่งเป็นบริษัทย่อยของบริษัท เบอร์ลี ยูเคอร์ จำกัด (มหาชน) ความเห็น ชั่ว บทวิจย บทวิเคราะห์ ราคา ข้อความ การคาดการณ์ การประเมิน และ/หรือ ข้อมูลอื่นที่ระบุในเอกสารฉบับนี้ ("ข้อมูล") มีวัตถุประสงค์เพื่อใช้เป็นข้อมูลทั่วไปเท่านั้น และไม่อาจตีความได้ว่าเป็นการให้คำแนะนำแก่บุคคลใดๆ หรือเป็นการเสนอซื้อ หรือเสนอขาย หรือชักชวนให้เสนอซื้อหรือเสนอขายหลักทรัพย์ โดย INVX และ/หรือกรรมการ พนักงาน และลูกจ้างของ INVX ย่อมไม่ต้องการรับผิดชอบต่อความเสียหายใดๆ ทั้งความเสียหายทางตรง ความเสียหายทางอ้อม ความเสียหายจากการผิดสัญญา หรือความเสียหายอันสืบเนื่อง อันเป็นผลมาจากการใช้หรือการซื้อถือต่อการใช้ข้อมูล ทั้งนี้ รวมถึงแต่ไม่จำกัดเพียงการสูญเสียผลกำไร นักลงทุนพึงใช้ข้อมูลในเอกสารฉบับนี้ประกอบข้อมูลและความเห็นอื่นๆ รวมถึงพิจารณาของนักวิเคราะห์การเงิน ข้อมูลในเอกสารฉบับนี้จัดทำขึ้นจากแหล่งข้อมูลที่ INVX เห็นว่าน่าเชื่อถือ โดย INVX ไม่รับรองถึงความถูกต้อง สมบูรณ์ และ/หรือ ครบถ้วนของข้อมูลดังกล่าว

เอกสารฉบับนี้จัดทำโดย บริษัทหลักทรัพย์ อินโนเวสต์ เอกซ์ จำกัด ("INVX") ซึ่งมี บริษัท เอสซีบี เอกซ์ จำกัด (มหาชน) ("เอสซีบี เอกซ์") เป็นผู้ถือหุ้นรายใหญ่ โดยธนาคารไทยพาณิชย์ จำกัด (มหาชน) ("ธนาคาร") ซึ่งเป็นบริษัทย่อยที่เอสซีบี เอกซ์ เป็นผู้ถือหุ้นรายใหญ่ เป็นที่ปรึกษาทางการเงินสำหรับธุรกรรมใด ๆ ของ กรัสด์เพื่อการลงทุนในสิทธิการเช่าสิ่งหาริมทรัพย์ แอล เอช โอเทล ความเห็น ชั่ว บทวิจย บทวิเคราะห์ ราคา ข้อความ การคาดการณ์ การประเมิน และ/หรือ ข้อมูลอื่นที่ระบุในเอกสารฉบับนี้ ("ข้อมูล") มีวัตถุประสงค์เพื่อใช้เป็นข้อมูลทั่วไปเท่านั้น และไม่อาจตีความได้ว่าเป็นการให้คำแนะนำแก่บุคคลใดๆ หรือเป็นการเสนอซื้อ หรือเสนอขาย หรือชักชวนให้เสนอซื้อหรือเสนอขายหลักทรัพย์ โดย INVX และ/หรือกรรมการ พนักงาน และลูกจ้างของ INVX ย่อมไม่ต้องการรับผิดชอบต่อความเสียหายใดๆ ทั้งความเสียหายทางตรง ความเสียหายทางอ้อม ความเสียหายจากการผิดสัญญา หรือความเสียหายอันสืบเนื่อง อันเป็นผลมาจากการใช้หรือการซื้อถือต่อการใช้ข้อมูล ทั้งนี้ รวมถึงแต่ไม่จำกัดเพียงการสูญเสียผลกำไร นักลงทุนพึงใช้ข้อมูลในเอกสารฉบับนี้ประกอบข้อมูลและความเห็นอื่นๆ รวมถึงพิจารณาของนักวิเคราะห์การเงิน ข้อมูลในเอกสารฉบับนี้จัดทำขึ้นจากแหล่งข้อมูลที่ INVX เห็นว่าน่าเชื่อถือ โดย INVX ไม่รับรองถึงความถูกต้อง สมบูรณ์ และ/หรือ ครบถ้วนของข้อมูลดังกล่าว

การซื้อขายฟิวเจอร์สและอปชั่น (Futures and Options) มีความเสี่ยงสูงที่อาจก่อให้เกิดขาดทุนอย่างมีนัยสำคัญ จึงไม่เหมาะสมกับบุคคลทุกคน ทั้งนี้ ก่อนการตัดสินใจซื้อขายฟิวเจอร์สและอปชั่น ท่านควรพิจารณาถึงฐานะทางการเงิน วัตถุประสงค์ในการลงทุน ประสบการณ์ในการลงทุนของท่าน ตลอดจนความเสี่ยงที่ท่านสามารถยอมรับได้อย่างรอบคอบ เนื่องจากมีความเป็นไปได้ที่ท่านอาจสูญเสียเงินลงทุนมากกว่าเงินลงทุนเริ่มแรก ท่านควรพิจารณาถึงความเสี่ยงทั้งหมดที่อาจเกิดขึ้นจากการซื้อขายฟิวเจอร์สและอปชั่น และท่านควรตัดสินใจลงทุนด้วยตนเอง และ/หรือ ในกรณีที่มีข้อสงสัย ท่านควรขอคำแนะนำจากที่ปรึกษาทางการเงิน

เอกสารฉบับนี้จัดทำส่งให้กับเฉพาะบุคคลที่กำหนด (intended recipient) เท่านั้น ห้ามมิให้ผู้ใดนำข้อมูลในเอกสารฉบับนี้ไปทำซ้ำ ส่งต่อ เผยแพร่ ขาย จำหน่าย คัดลอก นำออกแสดง หรือนำไปเผยแพร่ในเชิงพาณิชย์ ไม่ว่าด้วยวิธีการใด ๆ โดยมิได้รับอนุญาตเป็นลายลักษณ์อักษรจาก INVX เป็นการล่วงหน้า

©สงวนลิขสิทธิ์ 2565 บริษัทหลักทรัพย์ อินโนเวสต์ เอกซ์ จำกัด

CG Rating 2023 Companies with CG Rating

Companies with Excellent CG Scoring

7UP, AAV, ABM, ACE, ACG, ADB, ADD, ADVANC, AEONTS, AF, AGE, AH, AHC, AIRA, AIT, AJ, AKP, AKR, ALLA, ALT, AMA, AMARIN, AMATA, AMATAV, ANAN, AOT, AP, APCO, APCS, ARIP, ARROW, ASEFA, ASK, ASP, ASW, ATP30, AU, AUCTION, AWC, AYUD, B, BA, BAFS, BAM, BANPU, BAY, BBGI, BBIK, BBL, BC, BCH, BCP, BCPG, BDMS, BEC, BEM, BEYOND, BGC, BGRIM, BH, BIZ, BJC, BJCHI, BKI, BLA, BOL, BPP, BRI, BROOK, BRR, BTS, BTW, BWG, BYD, CBG, CENTEL, CFRESH, CHASE, CHEWA, CHG, CHOW, CIMBT, CIVIL, CK, CKP, CM, CNT, COLOR, COM7, COTTO, CPALL, CPAXT, CPF, CPI, CPL, CPN, CPW, CRC, CRD, CSC, CSS, CV, DCC, DDD, DELTA, DEMCO, DMT, DOHOME, DRT, DUSIT, EA, EASTW, ECF, ECL, EE, EGCO, EPG, ERW, ETC, ETE, FE, FLOYD, FN, FPI, FPT, FSX, FVC, GBX, GC, GCAP, GENCO, GFPT, GGC, GLAND, GLOBAL, GPSC, GRAMMY, GULF, GUNKUL, HANA, HARN, HENG, HMPRO, HPT, HTC, ICC, ICHI, ICN, III, ILINK, ILM, IMH, IND, INET, INTUCH, IP, IRC, IRPC, ITC, ITCL, IVL, JAS, JTS, KBANK, KCC, KCE, KEX, KKP, KSL, KTB, KTC, KTMS, KUMWEL, KUN, LALIN, LANNA, LH, LHFG, LIT, LOXLEY, LPN, LRH, LST, M, MAJOR, MALEE, MATCH, MBK, MC, M-CHAI, MCOT, MEGA, MFC, MFEC, MILL, MINT, MONO, MOONG, MSC, MST, MTC, MTI, NC, NCH, NCL, NDR, NER, NKI, NOBLE, NRF, NTV, NVD, NWR, NYT, OCC, OISHI¹, ONEE, OR, ORI, OSP, OTO, PAP, PATO, PB, PCSGH, PDG, PDJ, PG, PHOL, PIMO, PJW, PLANB, PLAT, PLUS, PM, POLY, PORT, PPP, PPS, PR9, PRG, PRINC, PRM, PRTR, PSH, PSL, PT, PTC, PTT, PTTEP, PTTGC, Q-CON, QH, QTC, RATCH, RBF, RPH, RS, RT, S, S&J, SA, SABINA, SAK, SAMART, SAMTEL, SAPPE, SAT, SBNEXT, SC, SCB, SCC, SCCC, SCG, SCGP, SCM, SDC, SEAFSCO, SEAOL, SECURE, SELIC, SENA, SENX, SFP², SFT, SGC, SGF, SGP, SHR, SICT, SIRI, SIS, SITHAI, SJWD, SKR, SM, SMPC, SMT, SNC, SNNP, SNP, SO, SPALI, SPC, SPCG, SPI, SPRC, SR, SSC, SSF, SSSC, STA, STC, STEC, STGT, STI, SUC, SUN, SUSCO, SUTHA, SVI, SVT, SYMC, SYNEX, SYNTEC, TACC, TAE, TCAP, TCMC, TEAMG, TEGH, TFG, TFMAMA, TGE, TGH, THANA, THANI, THCOM, THIP, THRE, THREL, TIDLOR, TIPH, TISCO, TK, TKN, TKS, TKT, TLI, TM, TMC, TMD, TMT, TNDT, TNITY, TNL, TNR, TOA, TOG, TOP, TPBI, TPCS, TPIPL, TPIPP, TFS, TQM, TRT, TRUE, TRV, TSE, TSTE, TSTH, TTA, TTB, TTCL, TTW, TURTLE, TVDH, TVH, TVO, TVT, TWPC, UAC, UBE, UBIS, UKEM, UP, UPF, UPOIC, UV, VCOM, VGI, VIBHA, VIH, VL, WACOAL, WGE, WHA, WHAUP, WICE, WINMED, WINNER, XPG, YUASA, ZEN

Companies with Very Good CG Scoring

2S, A5, AAI, AIE, ALUCON, AMR, APURE, ARIN, AS, ASIA, ASIAN, ASIMAR, ASN, AURA, BR, BSBM, BTG, CEN, CGH, CH, CHIC, CI, CIG, CMC, COMAN, CSP, DOD, DPAINT, DV8, EFORL, EKH, ESSO, ESTAR, EVER, FORTH, FSMART, FTI, GEL, GPI, HEALTH, HUMAN, IFS, INSET, IT, J, JCKH, JDF, JKN, JMART, JUBILE, K, KCAR, KGI, KIAT, KISS, KK, KTIS, KWC, KWM, LDC, LEO, LHK, MACO, METCO, MICRO, MK, MVP, NCAP, NOVA, NTSC, PACO, PIN, PQS, PREB, PRI, PRIME, PROEN, PROS, PROUD, PSTC, PTECH, PYLON, RCL, SALEE, SANKO, SCI, SCN, SE, SE-ED, SFLEX, SINGER, SKN, SONIC, SORKON, SPVI, SSP, STANLY, STP, SUPER, SVOA, SWC, TCC, TEKA, TFM, TMILL, TNP, TPLAS, TPOLY, TRC, TRU, TRUBB, TSE, VRANDA, WAVE, WFX, WIILK, WIN, WP, XO

Companies with Good CG Scoring

24CS, AMANAH, AMARC, AMC, APP, ASAP, BCT, BE8, BIG, BIOTEC, BLESS, BSM, BVG, CAZ, CCET, CHARAN, CHAYO, CHOTI, CITY, CMAN, CMR, CRANE, CWT, DHOUSE, DTCENT, EASON, FNS, FTE, GIFT, GJS, GTB, GTV, GYT, HL, HTECH, HYDRO, IIG, INGRS, INSURE, IRCP, ITD, ITNS, JCK, JMT, JR, JSP, KBS, KGEN, KJL, L&E, LEE, MASTER, MBAX, MEB, MENA, META, MGT, MITSIB, MJD, MOSHI, MUD, NATION, NNCL, NPK, NSL, NV, OGC, PAF, PCC, PEACE, PICO, PK, PL, PLANET, PLE, PMTA, PPM, PRAKIT, PRAPAT, PRECHA, PRIN, PSG, RABBIT, READY, RJH, RSP, RWI, S11, SAAM, SAF, SAMCO, SAWAD, SCAP, SCP, SIAM, SKE, SKY, SMART, SMD, SMIT, SOLAR, SPA, STECH, STPI, SVR, TC, TCCC³, TEAM, TFI, TIGER, TITLE, TKC, TMI, TNH, TPA, TPAC, TRITN, UBA, UMI, UMS, UTP, VARO, VPO, W, WARRIX, WORK, WPH, YONG, ZIGA

Corporate Governance Report

The material contained in this publication is for general information only and is not intended as advice on any of the matters discussed herein. Readers and others should perform their own independent analysis as to the accuracy or completeness or legality of such information. The Thai Institute of Directors, its officers, the authors and editor make no representation or warranty as to the accuracy, completeness or legality of any of the information contained herein. By accepting this document, each recipient agrees that the Thai Institute of Directors Association, its officers, the authors and editor shall not have any liability for any information contained in, or for any omission from, this publication.

The survey result is as of the date appearing in the Corporate Governance Report of Thai Listed Companies. As a result, the survey result may be changed after that date. InnovestX Securities Company Limited does not conform nor certify the accuracy of such survey result.

To recognize well performers, the list of companies attaining "Good", "Very Good" and "Excellent" levels of recognition (Not including listed companies qualified in the "no announcement of the results" clause from 1 January 2022 to 31 October 2023) is publicized.

¹OISHI was voluntarily delisted from the Stock Exchange of Thailand, effectively on September 6, 2023

²SFP was voluntarily delisted from the Stock Exchange of Thailand, effectively on July 19, 2023

³TCCC was voluntarily delisted from the Stock Exchange of Thailand effectively on August 25, 2023

Anti-corruption Progress Indicator

Certified (ได้คุ้มครอง)

2S, 7UP, AAI, ADVANC, AF, AH, AI, AIE, AIRA, AJ, AKP, AMA, AMANAH, AMATA, AMATAV, AP, APCO, AS, ASIAN, ASK, ASP, AWC, AYUD, B, BAFS, BAM, BANPU, BAY, BBGI, BBL, BCH, BCP, BCPG, BE8, BEC, BEYOND, BGC, BGRIM, BKI, BLA, BPP, BROOK, BRR, BSBM, BTS, BWG, CEN, CENTEL, CFRESH, CGH, CHEWA, CHOTI, CHOW, CIG, CIMBT, CM, CMC, COM7, COTTO, CPALL, CPAXT, CPF, CPI, CPL, CPN, CPW, CRC, CSC, DCC, DELTA, DEMCO, DIMET, DOHOME, DRT, DUSIT, EA, EASTW, ECF, EGCO, EC, EPG, ERW, ESTAR, ETC, ETE, FNS, FPI, FPT, FSMART, FTE, GBX, GC, GCAP, GEL, GFPT, GGC, GJS, GPI, GPSC, GSTEEL, GULF, GUNKUL, HANA, HARN, HENG, HMPRO, HTC, ICC, ICHI, IFS, III, ILINK, ILM, INET, INOX, INSURE, INTUCH, IRPC, ITCL, IVL, JAS, JKN, JR, JTS, KASET, KBANK, KBS, KCAR, KCC, KCE, KGEN, KGI, KKP, KSL, KTB, KTC, L&E, LANNA, LHFG, LHK, LPN, LRH, M, MAJOR, MALEE, MATCH, MBAX, MBK, MC, MCOT, META, MFC, MFEC, MILL, MINT, MONO, MOONG, MSC, MST, MTC, MTI, NATION, NCAP, NEP, NKI, NOBLE, NRF, NWR, OCC, OGC, OR, ORI, PAP, PATO, PB, PCSGH, PDG, PDJ, PG, PHOL, PIMO, PK, PL, PLANB, PLANET, PLAT, PM, PPP, PPPM, PPS, PR9, PRG, PRINC, PRM, PROS, PSH, PSL, PSTC, PT, PTECH, PTG, PTT, PTTEP, PTTGC, PYLON, Q-CON, QH, QLT, QTC, RABBIT, RATCH, RML, RS, RWI, S&J, SAAM, SABINA, SAK, SAPPE, SAT, SC, SCC, SCCC, SCG, SCGP, SCM, SCN, SEAOL, SE-ED, SELIC, SENA, SGC, SGP, SIRI, SITHAI, SKR, SMIT, SMK, SMPC, SNC, SNP, SORKON, SPACK, SPALI, SPC, SPI, SPRC, SRICHA, SSF, SSP, SSSC, SST, STA, STGT, STOWER, SUSCO, SVI, SYMC, SYNTEC, TAE, TAKUNI, TASCO, TCAP, TCMC, TFG, TFI, TFMAMA, TGE, TGH, THANI, THCOM, THIP, THRE, THREL, TIDLOR, TIPCO, TISCO, TKS, TKT, TMD, TMILL, TMT, TNITY, TNL, TNP, TNR, TOG, TOP, TOPP, TPA, TPCS, TRT, TRU, TSC, TSI, TSTE, TSTH, TTA, TTB, TTCL, TU, TVDH, TVO, TWPC, UBE, UBIS, UEC, UKEM, UOBKH, UV, VCOM, VGI, VIH, WACOAL, WHA, WHAUP, WICE, WIILK, XO, YUASA, ZEN, ZIGA

Declared (ประกาศเจตนารมณ์)

ACE, ADB, ALT, AMC, ASW, BLAND, BTG, BYD, CAZ, CBG, CV, DEXON, DMT, EKH, FSX, GLOBAL, GREEN, ICN, IHL, ITC, J, JMART, JMT, LEO, LH, MENA, MITSIB, MODERN, NER, NEX, OSP, OTO, PLUS, POLY, PQS, PRIME, PROEN, PRTR, RBF, RT, SA, SANKO, SCB, SENX, SFLEX, SIS, SKE, SM, SVOA, TBN, TEGH, TIPH, TKN, TPAC, TPLAS, TQM, TRUE, W, WPH, XPG

N/A

24CS, 3K-BAT, A, A5, AAV, ABM, ACAP, ACC, ACG, ADD, AEONTS, AFC, AGE, AHC, AIT, AJA, AKR, AKS, ALL, ALLA, ALPHAX, ALUCON, AMARC, AMARIN, AMR, ANAN, ANI, AOT, APCO, APEX, APP, APURE, AQUA, ARIN, ARIP, ARROW, ASAP, ASEFA, ASIA, ASIMAR, ASN, ATP30, AU, AUCTION, AURA, B52, BA, BBIK, BC, BCT, BDMS, BEAUTY, BEM, BGT, BH, BIG, BIOTEC, BIS, BIZ, BJC, BJCHI, BKD, BLC, BLESS, BLISS, BM, BOL, BR, BRI, BROCK, BSM, BSRC, BTNC, BTW, BUI, BVG, CCET, CCP, CEYE, CGD, CH, CHARAN, CHASE, CHAYO, CHG, CHIC, CHO, CI, CITY, CIVIL, CK, CKP, CMAN, CMO, CMR, CNT, COCOCO, COLOR, COMAN, CPANEL, CPH, CPR, CPT, CRANE, CRD, CSP, CSR, CSS, CTW, CWT, D, DCON, DDD, DHOUSE, DITTO, DOD, DPAINT, DTCENT, DTCI, DV8, EASON, ECL, EE, EFORL, EMC, ETL, EVER, F&D, FANCY, FE, FLOYD, FMT, FN, FORTH, FTI, FVC, GABLE, GENCO, GFC, GIFT, GL, GLAND, GLOCON, GLORY, GRAMMY, GRAND, GSC, GTB, GTV, GYT, HEALTH, HFT, HL, HPT, HTECH, HUMAN, HYDRO, I2, IFEC, IIG, IMH, IND, INGRS, INSET, IP, IRC, IRCP, IT, ITD, ITNS, ITTHI, JAK, JCK, JCKH, JCT, JDF, JPARK, JSP, JUBILE, K, KAMART, KC, KCG, KCM, KDH, KEX, KIAT, KISS, KJL, KK, KKC, KLINIQ, KOOL, KTIS, KTMS, KUMWEL, KUN, KWC, KWI, KWM, KYE, LALIN, LDC, LEE, LIT, LOXLEY, LPH, LST, MACO, MANRIN, MASTER, MATI, MAX, MCA, M-CHAI, MCS, MDX, MEB, MEGA, METCO, MGC, MGI, MGT, MICRO, MIDA, MJD, MK, ML, MORE, MOSHI, MTW, MUD, MVP, NAM, NC, NCH, NCL, NDR, NETBAY, NEW, NEWS, NFC, NNCL, NOK, NOVA, NPK, NSL, NTSC, NTV, NUSA, NV, NVD, NYT, OHTL, ONEE, ORN, PACE, PACO, PAF, PCC, PEACE, PERM, PF, PHG, PICO, PIN, PJW, PLE, PLT, PMTA, POLAR, POMPUI, PORT, POST, PPM, PRAKIT, PRAPAT, PRECHA, PRI, PRIN, PRO, PROUD, PSG, PSP, PTC, PTL, RAM, RCL, READY, RICHY, RUH, ROCK, ROH, ROJNA, RP, RPC, RPH, RSP, S, S11, SABUY, SAF, SAFARI, SAFE, SALEE, SAM, SAMART, SAMCO, SAMTEL, SAUCE, SAV, SAWAD, SAWANG, SBNEXT, SCAP, SCI, SCL, SCP, SDC, SE, SEAFSCO, SECURE, SFT, SGF, SHANG, SHR, SIAM, SICT, SIMAT, SINGER, SINO, SISB, SJWD, SK, SKN, SKY, SLM, SLP, SMART, SMD, SMT, SNNP, SO, SOLAR, SONIC, SPA, SPCG, SPG, SPVI, SQ, SR, SRS, SSC, SSS, STANLY, STARK, STC, STEC, STECH, STHAI, STI, STP, STPI, SUC, SUN, SUPER, SUTHA, SVR, SVT, SMC, SYNEX, TACC, TAN, TAPAC, TC, TCC, TCJ, TCOAT, TEAM, TEAMG, TEKA, TFM, TGPRO, TH, THAI, THANA, THE, THG, THMUJ, TIGER, TITLE, TK, TKC, TLI, TM, TMC, TML, TMW, TNDT, TNH, TNPC, TOA, TPBI, TPCH, TPIPL, TPIPP, TPL, TPOLY, TPP, TFS, TQR, TR, TRC, TRITN, TRP, TRUBB, TRV, TSE, TTI, TTT, TTW, TURTLE, TVH, TVT, TWP, TWZ, TYCN, UAC, UBA, UMI, UMS, UNIQ, UP, UPF, UPOIC, UREKA, UPL, UVAN, VARO, VIBHA, VL, VNG, VPO, VRANDA, WARRIX, WAVE, WFX, WGE, WIN, WINDOW, WINMED, WINNER, WORK, WORLD, WP, YGG, YONG, ZAA

Explanations

Companies participating in Thailand's Private Sector Collective Action Coalition Against Corruption programme (Thai CAC) under Thai Institute of Directors (as of November 1, 2023) are categorised into: companies that have declared their intention to join CAC, and companies certified by CAC.