

15 กุมภาพันธ์ 2566

SET50 FUTURES:

สถานะ Long S50H23 ทุน 982 จุด ถูก Stop Profit ที่ทุน สำหรับวันนี้
ทิศทาง Fund Flow ที่ยังชะลอและความเสี่ยงปรับลดกำไร บจ.เป็นแรงกดดัน
SET50 แนะนำ Trading S50H23 ในกรอบ 978-988 จุด และ Short กรอบบน

SET50 OPTION:

สำหรับวันนี้แนะนำรอ Long S50H23P1000 ที่ 18 จุด (SET50=990) เป้าทำ
กำไร 28 จุด (SET50=980) และ Cut Loss 3 จุด คาด SET50 พักตัว

SINGLE STOCK FUTURES:

สถานะ Long CRCH23 ทุน 44.00 บาท ปิดรับกำไร 33.43% สำหรับวันนี้
แนะนำ Long APH23 บริเวณ 11.80 บาท เป้าทำกำไร 12.30 บาท และ Cut
Loss 0.20 บาทจากทุน

แนะนำ Long BAMH23 บริเวณ 15.70 บาท เป้าทำกำไร 16.30 บาท Cut
Loss 0.20 บาท จากทุน

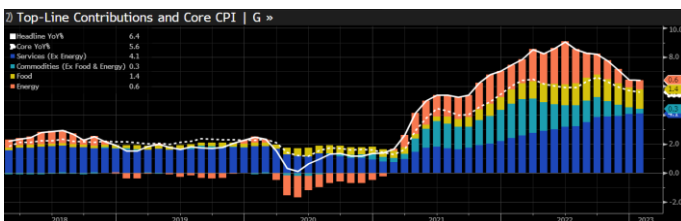
GOLD FUTURES:

GF10 Futures : สถานะ Long GF10G23 ที่ทุน 29760 บาท มีกำไร 170 บาท
แนะนำถือ เป้าทำกำไร 30600 บาท (\$1900) Lock กำไร 100 บาท ที่ 29860

Gold Online: แนะนำ Trading \$1855-1885 และ Cut Loss \$3

เงินเฟ้อสหรัฐฯเดือน ม.ค.66

Time	Cur.	Imp.	Event	Actual	Forecast	Previous
Tuesday, February 14, 2023						
20:30	USD	★ ★ ★	Core CPI (MoM) (Jan)	0.4%	0.4%	0.4%
20:30	USD	★ ★ ☆	Core CPI (YoY) (Jan)	5.6%	5.5%	5.7%
20:30	USD	★ ☆ ☆	Core CPI Index (Jan)	302.70		301.46
20:30	USD	★ ★ ★	CPI (YoY) (Jan)	6.4%	6.2%	6.5%
20:30	USD	★ ★ ★	CPI (MoM) (Jan)	0.5%	0.5%	0.1%



ที่มา : Investing, Bloomberg

SET50 Index Futures / Option	P.3
Single Stock Futures	P.6
Gold Futures	P.8

*ภายใต้สภาวะที่ตลาดเผชิญกับความผันผวนสูง ทำให้การปรับกลยุทธ์ใน Derivative Talk ต้องดำเนินการได้อย่างรวดเร็วขึ้น ฝ่ายวิจัย จึงเพิ่มช่องทางติดตามคำแนะนำกลยุทธ์การซื้อขายระหว่างวันทำการผ่าน 2 ช่องทาง เพื่อให้นักลงทุนสามารถปรับเปลี่ยนกลยุทธ์ ได้มีประสิทธิภาพมากยิ่งขึ้น คือ

* แอปพลิเคชัน “ASP Smart”

* Telegram “Asia plus group”

Follow now

Asia Plus Group

RESEARCH DIVISION

บริษัทหลักทรัพย์ เอเชีย พลัส

เกิดศักดิ์ ทวีธีระ-สสส
นักวิเคราะห์ปัจจัยพื้นฐานด้านตลาดทุน และ-ทางเทคนิค
เลขทะเบียนนักวิเคราะห์: 004132

ประสิทธิ์ รัตนกิจกมล, CISA, CFA
นักวิเคราะห์ปัจจัยพื้นฐานด้านตลาดทุน และ-ด้านเทคนิค
เลขทะเบียนนักวิเคราะห์: 025917

นवलพรรณ น้อยรัชชกร
นักวิเคราะห์ปัจจัยพื้นฐานด้านตลาดทุน และ-ด้านเทคนิค
เลขทะเบียนนักวิเคราะห์: 019994

ชาญชัย พันพานานกิจ
นักวิเคราะห์ปัจจัยพื้นฐานด้านตลาดทุน และ-ทางเทคนิค
เลขทะเบียนนักวิเคราะห์: 064045

ธนัฐธ เกิดนต
ผู้ช่วยนักวิเคราะห์



สถานะของนักลงทุน

	All Futures Long(Short) Position : Contract			Accumulated Long(Short)		
	Long	Short	Net	2 Days	1 Weeks	1 Months
Institution	288,973	242,333	46,640	44,929	115,876	-71,002
Foreign	177,704	103,404	74,300	106,208	77,283	-18,470
Retail	268,814	389,754	-120,940	-151,137	-193,159	89,472

	SET50 Futures Long(Short) Position : Contract			Accumulated Long(Short)		
	Long	Short	Net	2 Days	1 Weeks	1 Months
Institution	35,936	34,954	982	-1,299	730	5,103
Foreign	76,126	68,570	7,556	29,729	-53,431	-136,034
Retail	94,993	103,531	-8,538	-28,430	52,701	130,931

	Single Stock Futures Long(Short) Position : Contract			Accumulated Long(Short)		
	Long	Short	Net	2 Days	1 Weeks	1 Months
Institution	242,717	199,917	42,800	35,177	108,022	-87,002
Foreign	79,822	14,989	64,833	74,833	131,268	141,887
Retail	142,022	249,655	-107,633	-110,010	-239,290	-54,885

	Metal Futures Long(Short) Position : Contract			Accumulated Long(Short)		
	Long	Short	Net	2 Days	1 Weeks	1 Months
Institution	1,729	1,746	-17	40	1,820	-2,904
Foreign	19,881	19,283	598	-56	-3,299	-23,191
Retail	14,413	14,994	-581	16	1,479	26,095

	Call Option Long(Short) Position : Contract			Accumulated Long(Short)		
	Long	Short	Net	2 Days	1 Weeks	1 Months
Institution	388	619	-231	-109	29	-1,164
Foreign	393	116	277	236	226	734
Retail	3,159	3,205	-46	-127	-255	430

	Put Option Long(Short) Position : Contract			Accumulated Long(Short)		
	Long	Short	Net	2 Days	1 Weeks	1 Months
Institution	325	941	-616	-811	384	393
Foreign	1,266	277	989	1,450	2,258	3,358
Retail	2,501	2,874	-373	-639	-2,642	-3,751



SET50 OVERVIEW

การรายงานเงินเฟ้อสหรัฐฯเดือน ม.ค. ขยายตัว 6.4%yoy มากกว่าตลาดคาด 6.2%yoy ทำให้ความกังวลต่อการปรับขึ้นดอกเบี้ยของ FED กลับมาเป็นความเสี่ยง สะท้อนจาก FED Watchtool ที่คาดการณ์ปรับขึ้นดอกเบี้ยจะทำจุดสูงสุดที่ 5.5% เทียบกับสัปดาห์ก่อนที่ 5.25% สถานการณ์ข้างต้นมองเป็นปัจจัยที่อาจทำให้ทิศทาง Fund Flow ยังอยู่ในภาวะชะลอการไหลเข้ามายังตลาดหุ้นในบ้านเรา ประกอบกับความเสี่ยงจากการ Sell on/before Fact ของการรายงานงบ 4Q65 ยังมีอยู่หลังจากการรายงานผลการดำเนินงานที่ออกมาในช่วงที่ผ่านมาต่ำกว่าคาดเป็นส่วนใหญ่ ทำให้วงจร Revised Down EPS66F ยังคงอยู่ ภายใต้ปัจจัยแวดล้อมข้างต้นทำให้ SET50 Index ปรับขึ้นได้ยาก ประเมินกรอบการเคลื่อนไหวของวันที่ 980-990 จุด

SET50 INDEX FUTURES

Direction Trading : สถานะ Long S50H23 ทุน 982 จุด ถูก Stop Profit ที่ทุน สำหรับวันนี้ทิศทาง Fund Flow ที่ยังชะลอและความเสี่ยงปรับลดกำไร บจ.เป็นแรงกดดัน SET50 แนะนำ Trading S50H23 ในกรอบ 978-988 จุด และ Short กรอบบน

Spread Trading: คาดการณ์ Spread ระหว่าง S50M23 ลบด้วย S50H23 ณ วันที่ 30 มี.ค. 2565 จะเท่ากับ -1.64 จุด ปัจจุบันอยู่ที่ -1.30 ยังไม่กว้างมากพอให้เปิดสถานะใดๆ

SET50 Option: สำหรับวันนี้แนะนำรอ Long S50H23P1000 ที่ 18 จุด (SET50=990) เป้าทำกำไร 28 จุด (SET50=980) และ Cut Loss 3 จุด คาด SET50 พักตัว

S50H23 (30 MIN CHART)



ที่มา: สายงานวิจัย บล. เอเชีย พลัส

	แนวรับ	แนวต้าน
SET50	980	990
S50H23	978	988

* ภายใต้สภาวะที่ตลาดเผชิญกับความผันผวนสูง ฝ่ายวิจัยจึงเพิ่มช่องทางติดตามคำแนะนำกลยุทธ์การซื้อขายระหว่างวันผ่าน 2 ช่องทาง คือ

- * แอปพลิเคชัน “ASP Smart”
- * Telegram “Asia plus group”

Follow now

Asia Plus Group

TECHNICAL COMMENT

S50H23 แนว Sideway/Sideway Down มองกรอบการเคลื่อนไหวที่ 978-988 จุด



SET50 Index	Last	1Yr Hist. Volatility	2Week Hist. Volatility
	986.08	10.85	5.93264

Call Option

	Premium	Chg	Break Even	Intrinsic Value	Time Value	All-in-Premium	Theory Price	Volume	Open Interest	Implied Volatility	Delta	Effective Gearing	Time Decay
S50H23C1075	0.20	0.00	> 1075.2	0.00	0.20	9.04%	0.01	20	7698	11.52	0.01	71.64	9.0%
S50H23C1050	0.70	-0.10	> 1050.7	0.00	0.70	6.55%	0.13	505	18255	10.92	0.05	64.80	6.6%
S50H23C1025	2.00	-0.10	> 1027	0.00	2.00	4.15%	1.08	746	11012	9.86	0.12	60.07	4.1%
S50H23C1000	6.00	-0.50	> 1006	0.00	6.00	2.02%	5.30	1714	8997	8.93	0.31	50.97	2.0%
S50H23C975	16.60	-1.20	> 991.6	11.08	5.52	0.56%	16.61	413	2539	8.35	0.63	37.58	0.6%

Put Option

	Premium	Chg	Break Even	Intrinsic Value	Time Value	All-in-Premium	Theory Price	Volume	Open Interest	Implied Volatility	Delta	Effective Gearing	Time Decay
S50H23P1075	90.50	6.00	< 984.5	88.92	1.58	-0.16%	90.44	27	79	9.70	-0.99	-10.81	-0.2%
S50H23P1050	66.00	1.00	< 984	63.92	2.08	-0.21%	65.61	25	400	10.26	-0.96	-14.34	-0.2%
S50H23P1025	42.50	1.10	< 982.5	38.92	3.58	-0.36%	41.60	51	1398	9.80	-0.88	-20.33	-0.4%
S50H23P1000	21.90	1.00	< 978.1	13.92	7.98	-0.81%	20.87	290	4768	9.18	-0.68	-30.67	-0.8%
S50H23P975	7.60	-0.50	< 967.4	0.00	7.60	-1.89%	7.22	1150	10294	8.63	-0.37	-47.71	-1.9%

ที่มา: สายงานวิจัย บล. เอเชีย พลัส

ภาพรวมการซื้อขาย SET50 INDEX

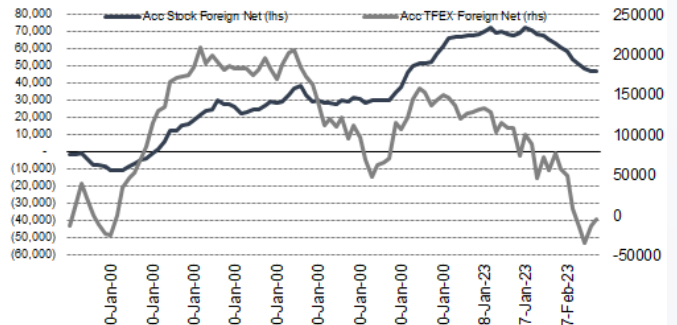
UNDERLYING	Close	Chg	%Chg	สผลการซื้อขาย
SET50	986.08	-4.89	-0.50%	14/2/23

Symbol	Settle	Chg	%Chg	Vol.	OI	OI Chg
S50F23	1002.44	0.0	0.0%	35	106	0
S50G23	987.50	-2.9	-0.3%	40	130	8
S50H23	984.30	-0.2	0.0%	179,104	542,180	-3,404
S50M23	982.80	-0.5	-0.1%	21,734	58,306	162
S50U23	980.60	0.4	0.0%	3,807	24,692	937
S50Z23	980.40	0.5	0.1%	2,361	13,171	-289

SET50 Futures	Long(Short) : สิ้นสุด			สะสม Long(Short)		
	Long	Short	Net	2 วัน	2 สัปดาห์	1 เดือน
สถาบัน	35,936	34,954	982	-1,299	1,380	5,103
ต่างชาติ	76,126	68,570	7,556	29,729	-50,519	-136,034
รายย่อย	94,993	103,531	-8,538	-28,430	49,139	130,931

ที่มา: สายงานวิจัย บล. เอเชีย พลัส

ความสัมพันธ์สถานะของนักลงทุนต่างประเทศ ในตราสารทุน และ SET50 FUTURES



ที่มา: สายงานวิจัย บล. เอเชีย พลัส

คาดการณ์ SPREAD ณ สิ้นเดือนจาก ASPS MODEL

	เป้าหมาย Spread ชีริทิล - ชีริทิล					
	S50F23	S50G23	S50H23	S50J23	S50K23	S50M23
	ณ 30 ม.ค.66	ณ 27 ก.พ.66	ณ 30 มี.ค.66	ณ 27 เม.ย.66	ณ 30 พ.ค.66	ณ 29 มิ.ย.66
S50F23						
S50G23	-3.33					
S50H23	-5.93	-2.60				
S50J23	-9.70	-6.37	-3.37			
S50K23	-9.81	-6.47	-3.06	0.31		
S50M23	-8.80	-5.45	-1.64	1.73	1.42	

*สมมติฐานอัตราดอกเบี้ยนโยบายระหว่าง เม.ย. - มิ.ย. 66 เท่ากับ 1.75%

ที่มา: สายงานวิจัย บล. เอเชีย พลัส

SET50 ที่ระดับค่า PER ต่างๆ

SET 50 Sensitivity	ม.ค. 66E	มี.ค. 66E	เม.ย. 66E	พ.ค. 66E	มิ.ย. 66E	ก.ย. 66E	ธ.ค. 66E
PER 15.5	888	902	908	915	922	942	963
PER 16	917	931	938	945	952	973	994
PER 16.5	945	960	967	974	981	1,003	1,025
PER 17	974	989	996	1,004	1,011	1,033	1,056
PER 17.5	1,003	1,018	1,026	1,033	1,041	1,064	1,087
PER 18	1,031	1,047	1,055	1,063	1,071	1,094	1,118
PER 18.5	1,060	1,076	1,084	1,092	1,100	1,125	1,149
PER 19	1,088	1,105	1,113	1,122	1,130	1,155	1,180

ที่มา: สายงานวิจัย บล. เอเชีย พลัส



SINGLE STOCK FUTURES

Long APH23

คาดการณ์ปี 2566 มีโอกาสยกฐานสูงทำ New Record อยู่ที่ 6.1 พันล้านบาท (+6% yoy) มาจากโครงการแนวราบที่คาดมี Backlog รอรับรู้รายได้ปีนี้มากกว่า 1 หมื่นล้านบาท รวมถึงแผนเปิดขายโครงการแนวราบใหม่ที่มีมูลค่าไม่ต่ำกว่า 6 หมื่นล้านบาท ขณะที่การโอนฯ คอนโดฯ ใหม่ปีนี้ยังมีทั้งสิ้น 4 โครงการ มูลค่ารวม 1.6 หมื่นล้านบาท น่าจะทำให้แนวโน้มผลประกอบการ 1Q66 ดีขึ้น QoQ PE 8 เท่า Fair Value ปี 66 15.50 บาท

ราคาหุ้นอยู่ในแนวโน้มขาขึ้น แกว่งในกรอบ Uptrend Channel สนับสนุนด้วยเส้น EMA 10 วัน เป็นจุดรันเทรนด์ พร้อมทำจิ้งหะ Higher Low ประเมินเป้าหมายที่ 12.30 บาท

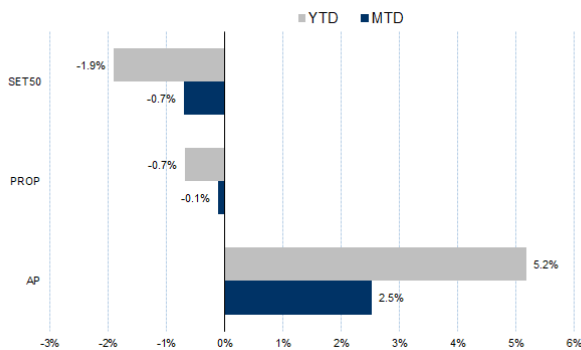
กลยุทธ์การลงทุน

แนะนำ Long APH23 บริเวณ 11.80 บาท เป้าทำกำไร 12.30 บาท และ Cut Loss 0.20 บาทจากทุน

Future							Underlying	
Future	Settle Price	Basis	Vol	OI	OI Change	Leverage	Upside	PER 66F
APH23	12.17	-0.03	500	3293	-500	13.64	35.97%	5.88

ที่มา: สายงานวิจัย บล. เอเชีย พลัส

HISTORICAL PRICE

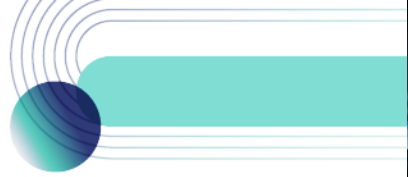


ที่มา: สายงานวิจัย บล. เอเชีย พลัส

TECHNICAL CHART



ที่มา: สายงานวิจัย บล. เอเชีย พลัส



Long BAMH23

คาดการณ์ราคาหุ้นงวด 4Q65 เท่ากับ 868 ล้านบาท (ต่ำกว่าที่คาดไว้เดิม 20%) เพิ่มขึ้น 21% qoq (แต่ลดลง 12% yoy) แม้แนวโน้มการจัดเก็บเงินสดงวด 4Q65 จะเพิ่มขึ้น 21% qoq และ 9% yoy อานิสงค์จากช่วง high season ของธุรกิจ PV ถูกเพียง 1.20 เท่า Yield 4% ราคาหุ้นอยู่ในแนวโน้ม Sideway ล่าสุดเริ่มทำจังหวะ Higher Low ยืนเหนือกรอบล่างพร้อมด้วยแท่งเทียน Reversal จาก Hammer มีโอกาสรีบาวน์ เป้าหมายที่ 16.30 บาท

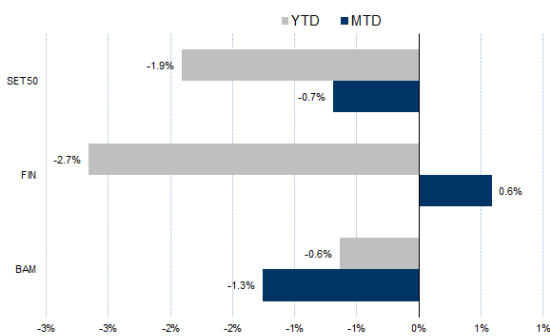
กลยุทธ์การลงทุน

แนะนำ Long BAMH23 บริเวณ 15.70 บาท เป้าทำกำไร 16.30 บาท Cut Loss 0.20 บาท จากทุน

Future							Underlying	
Future	Settle Price	Basis	Vol	OI	OI Change	Leverage	Upside	PER 66F
BAMH23	15.88	0.18	2227	15949	711	-	36.36%	15.41

ที่มา: สายงานวิจัย บล. เอเชีย พลัส

HISTORICAL PRICE



ที่มา: สายงานวิจัย บล. เอเชีย พลัส

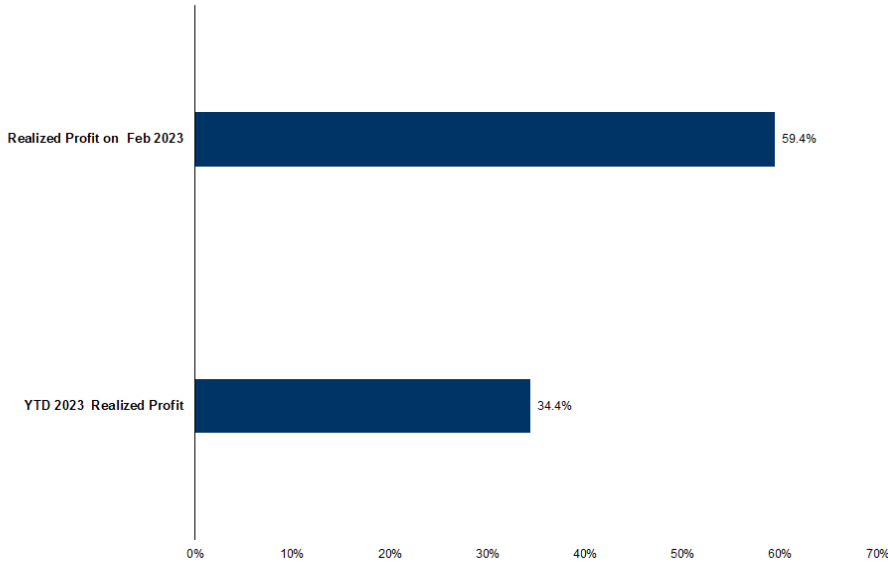
TECHNICAL CHART



ที่มา: สายงานวิจัย บล. เอเชีย พลัส



TRACKING PERFORMANCE



หมายเหตุ การคำนวณผลตอบแทนจะใช้ราคาเปิดในวันแนะนำเป็นต้นทุน เทียบกับราคาปิดล่าสุด เป็นผลตอบแทนสะสมจนกว่าจะถึงวันที่ฝ่ายวิจัยแนะนำให้ปิดสถานะทำกำไร/ตัดขาดทุน

ที่มา: สายงานวิจัย บล. เอเชีย พลัส

TOP 20 MOST ACTIVE VOLUME

Future	Settle Price	Basis	Vol	OI	OI Change	Leverage	Resistance	Support	
1 GUNKULH23	4.25	4.22	201,279	51,619	-	121,548	19.36	4.66	4.63
2 IRPCH23	3.14	3.12	27,155	19,572	-	3,341	8.54	3.16	3.12
3 TRUEH23	5	5	14,978	62,858	-	7,359	12.42	4.96	4.92
4 VGIH23	4.7	4.78	12,318	6,857	-	6,665	3.30	4.82	4.57
5 JASH23	2.25	2.22	8,012	209,576	-	3,999	4.61	2.26	2.26
6 TT8H23	1.4	1.4	5,951	48,347	-	5,699	-	1.41	1.39
7 SIRIH23	1.79	1.83	4,985	118,793	-	1,385	15.44	1.92	1.76
8 WHAH23	3.89	3.86	4,630	36,993	-	33	9.28	4.01	3.84
9 BANPUH23	11.1	11	2,741	22,223	-	1,511	16.03	11.29	10.67
10 BDM5H23	28.9	29	2,714	5,060	-	2,691	17.05	29.25	28.52
11 TPIPLH23	1.77	1.78	2,602	29,954	-	2,601	11.97	1.72	1.78
12 ORH23	21.7	21.6	2,477	8,559	-	2,133	-	21.75	21.42
13 BLANDH23	1.06	1.04	2,314	50,858	-	2,195	8.95	1.07	1.04
14 BAMH23	15.88	15.7	2,227	15,949	-	711	-	15.99	15.78
15 PTTGCH23	50.5	50.5	2,219	4,936	-	355	7.27	51.07	50.00
16 PRMH23	8	7.95	2,016	13,748	-	2,016	4.64	8.08	8.00
17 GULFH23	53.82	54	1,882	15,632	-	1,042	2.72	54.20	53.43
18 COM7H23	29.45	29.5	1,770	8,983	-	215	4.94	30.00	29.56
19 AAVH23	2.99	2.98	1,250	52,624	-	211	8.48	3.04	2.98
20 BECH23	9.4	9.35	1,238	6,681	-	435	13.57	9.50	9.64

ที่มา: สายงานวิจัย บล. เอเชีย พลัส



GOLD FUTURES

ราคาทองคำตลาดสหรัฐเมื่อคืน ระหว่างการซื้อขายปรับขึ้นไปแตะจุดสูงสุดของวันที่ 1,870 เหรียญฯ ก่อนย่อตัวลงมาปิดที่ 1,855 เหรียญฯ เป็นการปรับเพิ่ม 2 เหรียญฯ จากวันก่อนหน้า หลังสหรัฐเปิดเผยดัชนีราคาผู้บริโภค (CPI) เดือน ม.ค. แม้ชะลอตัวลงจากเดือนก่อนหน้า แต่ก็สูงกว่าคาดการณ์ ทำให้เกิดความกังวลว่าตัวเลขเงินเฟ้อดังกล่าว อาจผลักดันให้ธนาคารกลางสหรัฐ (เฟด) คงเดินหน้าปรับขึ้นดอกเบี้ย กดดันต่อการเคลื่อนไหวของราคาทองคำ โดยสัปดาห์นี้ ยังมีตัวเลขเศรษฐกิจสำคัญของสหรัฐที่ต้องติดตาม ได้แก่ ยอดค้าปลีก, ดัชนี PPI, การผลิตภาคอุตสาหกรรม, จำนวนผู้ขอรับสวัสดิการว่างงาน และดัชนีชี้แนวโน้มเศรษฐกิจ เป็นต้น

กลยุทธ์การลงทุน

ราคาทองคำ GF10G23 เมื่อคืน เพิ่มขึ้น 100 บาท ปิดที่ 29,930 บาท (สวนทางตลาดโลกจากผลกระทบของค่าเงินบาทอ่อนค่า) เทียบเท่า 1,857 เหรียญฯ สูงกว่าราคาทองคำตลาด spot ล่าสุดที่เคลื่อนไหวบริเวณ 1,854-1,855 เหรียญฯ คาดราคา GF10G23 วันนี้จะอยู่ในกรอบ 29,750-30,100 บาท ฝ่ายวิจัยคงแนะนำนักลงทุนที่มีสถานะ Long GF10G23 ทุนเฉลี่ย 29,760 บาท ปัจจุบันมีกำไรเพิ่มเป็น 170 บาท แนะนำถือไว้ โดยมีเป้าทำกำไร 1,900 เหรียญฯ เทียบเท่า 30,600 บาท และขยับจุด Stop Profit ไว้ที่ 29,860 บาท เพื่อ Lock กำไรขั้นต่ำเพิ่มเป็น 100 บาทจากทุน เป็นการป้องกันความเสี่ยง หากราคาทองคำเคลื่อนไหวผิดจากคาด

GOLD SPOT



ที่มา: สายงานวิจัย บล. เอเชีย พลัส

Gold Online Futures

	Last	Chg	%Chg	Vol	OI	OI Chg
GOM23	1,868	-8	-0.44	23,337	24,289	-333
GOM23	1,895	-9	-0.46	6,860	3,316	-201

Mini Gold Futures

	Last	Chg	%Chg	Vol	OI	OI Chg
GF10G23	29,930	-20	-0.07	3,590	8,318	67
GF10J23	30,000	-10	-0.03	842	3,344	28
GF10M23	30,050	-20	-0.07	656	1,521	-3

ที่มา: สายงานวิจัย บล.เอเชีย พลัส

หมายเหตุ : ราคาปิดของ Gold Futures (Night Session) Settle ณ เวลา 22.00 น. และปริมาณการซื้อขายเกิดขึ้นในช่วงเวลา 19.30-22.30 น.



GOLD ONLINE FUTURES (GOH23)

ทิศทางราคาทองคำ สัญญาณลบทางเทคนิค หลังจากที่เกิดแท่งเทียน Bearish Engulfing ปิดหลุดเส้น EMA 10 วัน สะท้อนแรงขายเข้ากดตัน พร้อมกับ MACD ตัด Signal Line ลง สะท้อนโมเมนตัมเชิงลบ คาดกรอบการเคลื่อนไหวในระยะนี้ที่ \$1855-\$1885

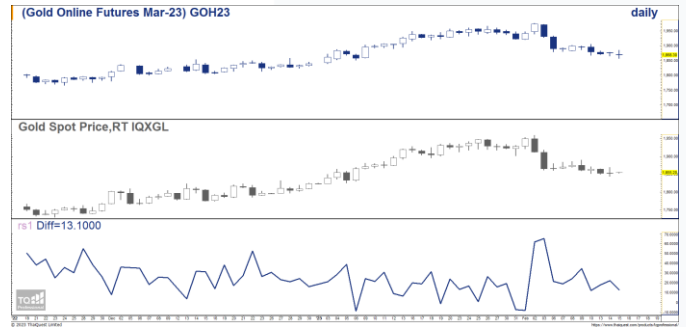
Gold Online: แนะนำ Trading \$1855-1885 และ Cut Loss \$3

GOH23



ที่มา: สายงานวิจัย บล. เอเชีย พลัส

BASIS ระหว่าง GOH23-GOLD SPOT



ที่มา: สายงานวิจัย บล. เอเชีย พลัส

การแปลงราคาทองคำให้เป็นบาท

	FX (บาท/ USD)				
	33.00	33.25	33.50	33.75	34.00
1,750	27,450	27,658	27,866	28,074	28,282
1,780	27,921	28,132	28,344	28,555	28,767
1,810	28,391	28,606	28,822	29,037	29,252
1,840	28,862	29,081	29,299	29,518	29,737
1,870	29,333	29,555	29,777	29,999	30,221
1,900	29,803	30,029	30,255	30,480	30,706
1,930	30,274	30,503	30,732	30,962	31,191
1,960	30,744	30,977	31,210	31,443	31,676
1,990	31,215	31,451	31,688	31,924	32,161

ที่มา: สายงานวิจัย บล. เอเชีย พลัส

คำนวณกำไรขาดทุนของ MINI GOLD FUTURES

บทสรุปรายย่อย				
(ค่าธรรมเนียม 98.10 บาท/สัญญา/ข้าง)				
ราคาปิด	กำไร	ค่าธรรมเนียม+	กำไร	
future	เปลี่ยนแปลง	(ขาดทุน) VAT (บาท)	(ขาดทุน)สุทธิ	
30,250.00	250.0	2,500	(210)	2,290
30,200.00	200.0	2,000	(210)	1,790
30,150.00	150.0	1,500	(210)	1,290
30,100.00	100.0	1,000	(210)	790
30,050.00	50.0	500	(210)	290
30,000.00	0.0	-	(210)	(210)
29,950.00	-50.0	(500)	(210)	(710)
29,900.00	-100.0	(1,000)	(210)	(1,210)
29,850.00	-150.0	(1,500)	(210)	(1,710)
29,800.00	-200.0	(2,000)	(210)	(2,210)
29,750.00	-250.0	(2,500)	(210)	(2,710)

ที่มา: สายงานวิจัย บล. เอเชีย พลัส