

Analyst : Dethana Fangsaard

Registration No. 039656

Email : dethana.fa@pi.financial

แตกพ่าย

SET บริหารจัดการความเสี่ยงอย่างเคร่งครัด เหลือหุ้นบางตัวบางกลุ่ม เท่านั้นที่สามารถเทรดได้ นอกจากนี้ให้รอดหมดแรงขาย และเกิดสัญญาณ การกลับตัวขึ้นยืนยันก่อน จึงกลับเข้าไปเทรด แรงขายกดดันจากภายนอก และภายในเช่นนี้ โปรตเทรดด้วยความระมัดระวัง ส่วนระยะการพักตัวถัดไป จะอยู่ที่บริเวณ 1,635 - 1,645 จุด (1/2 และ 2/3 ของระยะทางที่วิ่งขึ้นมา)



SET

ตลาดหลักทรัพย์แห่งประเทศไทย

Resistance 1,660 / 1,670

Support 1,650 / 1,640



SCC, SET50 - CONMAT

บริษัท ปูนซีเมนต์ไทย จำกัด (มหาชน)

Resistance 343.00 / 345.00

Support 339.00 / 337.00

Base Stop 335.00



BCH, SET100 - HEALTH

บริษัท บางกอก เซน ฮอสปิทอล จำกัด (มหาชน)

Resistance 21.10 / 21.30

Support 20.70 / 20.50

Base Stop 20.30

* การลงทุนมีความเสี่ยง ผู้ลงทุนควรศึกษาข้อมูลให้รอบคอบก่อนตัดสินใจลงทุน

Pi Technical Daily

15 February 2023



No.	Name	Last	Change	%	Momentum	Pi Volatility Day			SMA20 Value		
						Start/Stop	Point	Trend	(‘000 Baht)	Pi Score	Position
1	PROF	34157	- 8.38	- 2.39	DOWN	STOP	329.83	UP	152,416.40	65.52	0
2	TOURISM	690.77	- 10.47	- 1.49	DOWN	STOP	673.02	UP	410,167.35	62.19	0
3	ICT	171.29	- 1.33	- 0.77	UP	STOP	166.47	UP	3,690,325.35	59.38	1
4	FASHION	726.77	- 3.57	- 0.49	DOWN	STOP	713.27	UP	233,520.00	57.50	2
5	PFNREIT	160.47	- 0.09	- 0.06	DOWN	START	163.78	UP	186,365.10	56.90	3
6	AGRI	246.34	- 0.98	- 0.40	DOWN	STOP	240.71	UP	500,832.20	56.73	1
7	ETRON	10,944.54	- 257.34	- 2.30	DOWN	START	12,430.36	UP	5,351,986.85	56.49	-2
8	SSET	1,096.57	- 18.40	- 1.65	DOWN	START	1,132.35	UP	3,544,013.85	56.40	-5
9	PROP	270.40	- 1.06	- 0.39	DOWN	STOP	264.46	UP	3,033,656.55	55.81	0
10	PETRO	1,026.70	- 2.37	- 0.23	UP	STOP	990.11	UP	1,304,236.35	53.47	1
11	MEDIA	48.12	- 0.81	- 1.66	DOWN	STOP	47.64	UP	942,303.75	52.33	-1
12	CONS	70.63	- 0.44	- 0.62	DOWN	START	74.03	UP	906,271.60	51.40	1
13	PERSON	115.63	- 1.28	- 1.09	DOWN	STOP	115.01	UP	228,601.25	50.83	-1
14	CONMAT	9,252.42	83.36	0.91	UP	START	9,440.13	UP	1,114,224.90	50.70	9
15	COMM	38,190.92	- 339.49	- 0.88	DOWN	START	39,839.24	UP	4,982,987.60	50.62	0
16	HELTH	7,246.79	45.30	0.63	DOWN	START	7,524.86	DOWN	2,225,390.05	48.82	8
17	AUTO	533.27	- 4.39	- 0.82	DOWN	START	553.75	DOWN	261,412.50	48.19	-1
18	INSUR	12,548.51	- 30.04	- 0.24	UP	START	12,793.43	DOWN	718,818.80	47.24	3
19	BANK	384.34	- 2.60	- 0.67	DOWN	START	399.36	DOWN	7,578,816.45	47.06	1
20	FOOD	12,585.44	- 75.51	- 0.60	DOWN	STOP	12,487.17	DOWN	3,052,044.80	46.82	2
21	STEEL	37.29	- 0.53	- 1.40	DOWN	START	39.12	DOWN	45,795.30	46.31	-3
22	FIN	4,531.58	- 63.79	- 1.39	DOWN	START	4,736.41	DOWN	4,392,070.80	46.03	-3
23	MAI	591.10	- 9.73	- 1.62	DOWN	START	620.34	DOWN	4,690,292.60	45.97	-6
24	HOME	25.16	- 0.86	- 3.31	DOWN	START	26.86	DOWN	73,427.20	45.29	-10
25	SET50	986.08	- 4.89	- 0.49	DOWN	START	1,016.70	DOWN	34,834,701.65	43.42	2
26	TRANS	362.88	- 4.11	- 1.12	DOWN	START	375.66	DOWN	3,330,587.85	42.96	-1
27	SET100	2,219.48	- 13.58	- 0.61	DOWN	START	2,287.92	DOWN	45,917,162.65	41.10	2
28	PAPER	4,332.22	-	-	DOWN	START	4,527.23	DOWN	6,578.50	40.83	2
29	ENERG	24,013.22	- 138.00	- 0.57	DOWN	START	24,754.44	DOWN	10,546,400.30	40.05	-1
30	IMM	34.38	- 1.29	- 3.62	DOWN	START	38.10	DOWN	327,349.20	39.98	-4
31	PKG	5,060.64	- 86.80	- 1.69	DOWN	START	5,394.78	DOWN	713,241.90	37.05	0

Bull Gauge

10

Most 5 Aggressive Bulls

1. CONMAT - Q-CON
2. HELTH
3. PFNREIT
4. INSUR
5. FASHION

Bear Gauge

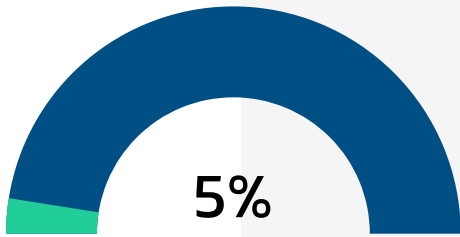
21

Most 5 Aggressive Bears

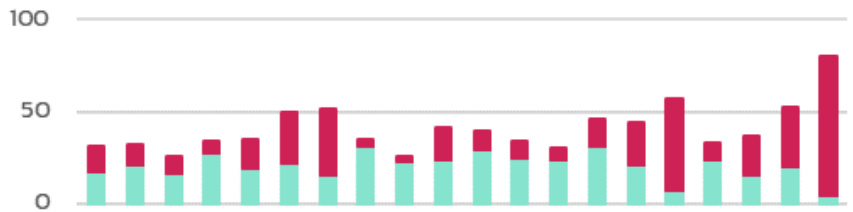
1. HOME - AJA FTI TSR
2. MAI
3. SSET
4. IMM - CRANE STARK
5. FIN - XPG SGC

* การลงทุนมีความเสี่ยง ผู้ลงทุนควรศึกษาข้อมูลให้รอบคอบก่อนตัดสินใจลงทุน

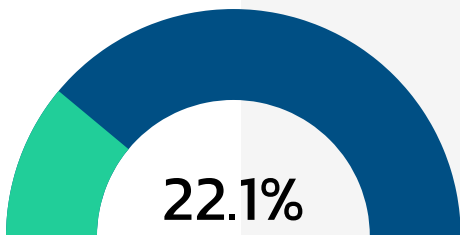
Pi Meter Monitoring System



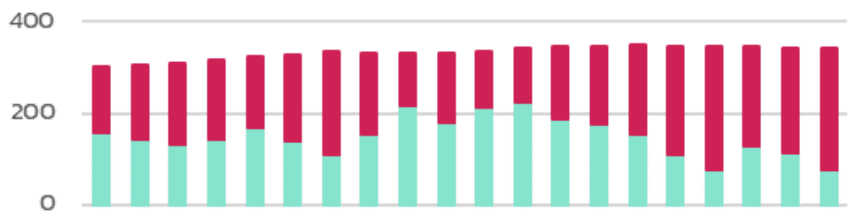
5%
3% Meter



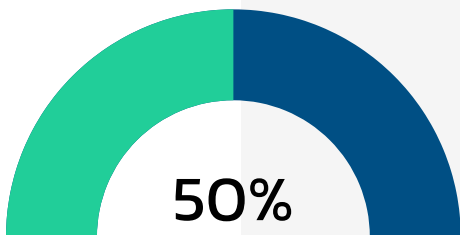
จำนวนสัดส่วน 3% : -3%, 4 : 76



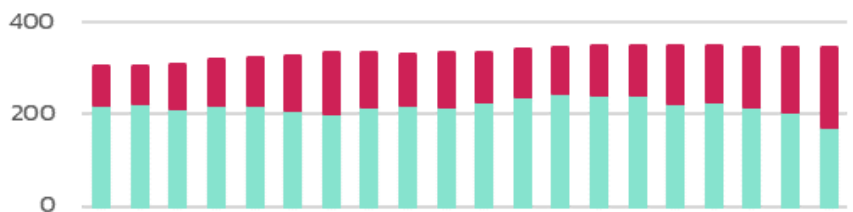
22.1%
Heikin-Ashi
Meter



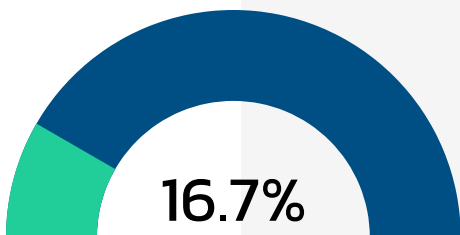
จำนวนสัดส่วน Up : Down, 76 : 268



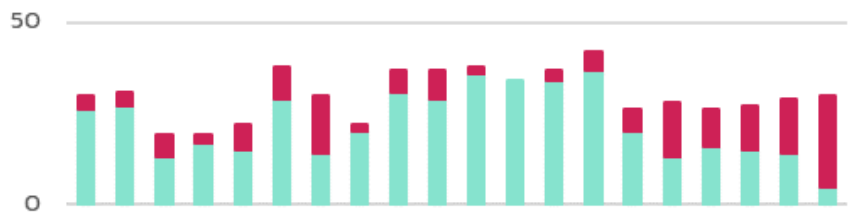
50%
EMA75 Meter



จำนวนสัดส่วน Up : Down, 172 : 172



16.7%
New High / New Low
Meter



จำนวนสัดส่วน NH : NL, 5 : 25

* การลงทุนมีความเสี่ยง ผู้ลงทุนควรศึกษาข้อมูลให้รอบคอบก่อนตัดสินใจลงทุน

Pi Technical Daily

15 February 2023



Class B														
Pi Volatility Day									SMA20 Value					
No.	Name	Last	Change	%	Momentum	Start/Stop	Point	Trend	(‘000 Baht)	Pi Score	Position	H-Ashi	EMA75	N-High
1	TRC	0.84	0.11	15.07	UP	STOP	0.65	UP	259,694.00	70.84	10			
2	MTW	7.10	0.35	5.19	UP	STOP	5.62	UP	73,083.65	71.13	5			

Class C														
Pi Volatility Day									SMA20 Value					
No.	Name	Last	Change	%	Momentum	Start/Stop	Point	Trend	(‘000 Baht)	Pi Score	Position	H-Ashi	EMA75	N-High
3	DTAC	50.75	0.75	1.50	UP	STOP	48.04	UP	333,653.15	63.83	23			
4	STA	24.10	0.50	2.12	UP	STOP	22.17	UP	191,084.50	62.84	22			
5	SCCC	162.50	1.00	0.62	UP	STOP	156.38	UP	39,900.25	61.86	20			
6	Q_CON	13.00	1.30	11.11	UP	STOP	10.44	UP	22,428.95	68.92	15			
7	AP	12.20	-	-	UP	STOP	11.35	UP	264,517.75	61.50	11			
8	BBL	165.00	1.00	0.61	UP	STOP	157.78	UP	1,775,900.15	67.51	9			
9	APP	3.72	-	-	DOWN	STOP	3.35	UP	11,307.10	62.72	9			
10	MENA	1.89	-	-	DOWN	STOP	1.76	UP	10,836.20	62.45	7			

Class D														
Pi Volatility Day									SMA20 Value					
No.	Name	Last	Change	%	Momentum	Start/Stop	Point	Trend	(‘000 Baht)	Pi Score	Position	H-Ashi	EMA75	N-High
11	WHAUP	4.12	0.10	2.49	UP	START	4.23	UP	12,923.55	52.68	113			
12	BCH	20.90	0.40	1.95	DOWN	START	21.66	UP	190,809.95	52.99	87			
13	CHG	3.86	0.08	2.12	DOWN	STOP	3.75	UP	152,895.30	54.53	78			
14	QH	2.36	0.02	0.85	UP	STOP	2.27	UP	36,824.35	55.59	63			
15	INTUCH	75.50	0.25	0.33	UP	STOP	72.05	UP	194,386.35	54.37	56			
16	EKH	9.00	0.10	1.12	DOWN	STOP	8.56	UP	27,330.55	56.45	51			
17	SAMART	5.60	0.10	1.82	UP	STOP	4.90	DOWN	37,396.55	50.04	51			
18	MINT	33.75	0.25	0.75	DOWN	STOP	31.87	UP	733,950.60	57.39	47			
19	CPN	74.00	0.75	1.02	DOWN	STOP	70.43	UP	460,064.50	58.33	44			
20	BA	14.40	0.20	1.41	DOWN	STOP	13.35	UP	61,758.10	56.65	44			
21	RATCH	42.75	-	-	UP	START	44.50	UP	151,671.60	51.63	43			
22	TOA	33.75	0.25	0.75	DOWN	STOP	32.40	UP	60,534.60	51.07	43			
23	TTW	9.50	-	-	DOWN	STOP	9.26	UP	26,396.70	54.16	42			
24	ASW	8.45	0.05	0.60	DOWN	STOP	8.08	UP	16,858.75	57.15	41			
25	SELIC	3.06	0.02	0.66	DOWN	STOP	2.96	UP	10,059.85	52.85	41			
26	HMPRO	14.80	-	-	UP	START	15.40	UP	320,446.90	50.72	39			
27	TVO	29.00	-	-	DOWN	STOP	27.96	UP	21,155.50	52.54	38			
28	AQUA	0.67	-	-	DOWN	START	0.69	UP	25,072.60	53.39	37			
29	FTREIT	11.50	0.10	0.88	DOWN	STOP	11.31	UP	18,836.25	56.39	36			
30	BEM	9.60	-	-	UP	STOP	9.39	UP	610,669.45	51.15	36			
31	WHART	11.60	0.10	0.87	DOWN	STOP	11.21	UP	25,804.95	58.25	35			
32	BGRIM	40.75	-	-	UP	STOP	39.65	UP	342,890.70	55.29	35			
33	PR9	20.40	0.30	1.49	UP	STOP	18.76	UP	41,314.10	58.70	31			
34	DUSIT	12.40	-	-	DOWN	STOP	11.87	UP	12,618.90	55.68	28			
35	ORI	11.80	-	-	DOWN	STOP	11.26	UP	82,607.65	56.50	27			
36	AUCT	9.75	- 0.05	- 0.51	DOWN	STOP	9.38	UP	12,852.80	54.06	27			
37	PRM	7.95	0.10	1.27	UP	STOP	7.40	UP	78,367.80	59.77	26			
38	SABINA	26.00	-	-	DOWN	STOP	24.51	UP	23,548.05	58.26	22			
39	BM	4.98	0.02	0.40	UP	STOP	4.54	UP	22,913.00	57.05	22			
40	ERW	4.80	-	-	DOWN	STOP	4.58	UP	69,864.00	57.07	18			
41	INSET	3.66	- 0.04	- 1.08	DOWN	STOP	3.44	UP	34,814.35	54.16	14			
42	KSL	3.74	- 0.04	- 1.06	UP	STOP	3.52	UP	22,454.80	53.72	12			
43	ROJNA	6.50	- 0.05	- 0.76	UP	STOP	6.07	UP	15,242.15	58.24	5			
44	SC	4.44	- 0.06	- 1.33	DOWN	STOP	4.28	UP	84,481.55	54.88	0			
45	TMC	3.72	- 0.24	- 6.06	DOWN	STOP	3.59	UP	167,862.05	57.82	-15			

* การลงทุนมีความเสี่ยง ผู้ลงทุนควรศึกษาข้อมูลให้รอบคอบก่อนตัดสินใจลงทุน

Pi Technical Daily

15 February 2023



Class E														
Pi Volatility Day									SMA20 Value					
No.	Name	Last	Change	%	Momentum	Start/Stop	Point	Trend	(‘000 Baht)	Pi Score	Position	H-Ashi	EMA/5	N-High
46	SCC	341.00	6.00	1.79	UP	START	349.46	DOWN	738,358.20	49.79	92			
47	PTT	32.75	0.50	1.55	UP	STOP	31.99	DOWN	1,087,541.90	46.84	85			
48	OSP	28.50	0.25	0.88	DOWN	STOP	27.96	DOWN	134,124.40	49.25	59			
49	BH	210.00	2.00	0.96	DOWN	START	220.21	DOWN	591,490.50	47.21	58			
50	DIF	13.30	-	-	DOWN	STOP	13.29	DOWN	139,812.10	47.51	50			
51	DOHOME	13.70	0.10	0.74	DOWN	START	14.56	DOWN	117,640.05	45.73	44			
52	TLI	14.00	0.10	0.72	UP	START	14.30	DOWN	215,351.95	46.17	39			
53	SAT	20.90	-	-	DOWN	START	21.65	DOWN	22,456.55	49.25	35			
54	NCL	2.82	0.04	1.44	DOWN	START	3.04	DOWN	11,529.50	46.09	34			
55	RBF	12.80	-	-	UP	START	13.85	DOWN	52,069.45	47.83	28			
56	EPG	8.85	0.05	0.57	UP	START	9.03	DOWN	36,962.60	42.79	23			
57	EGCO	170.50	- 1.00	- 0.58	DOWN	STOP	170.45	DOWN	127,911.10	46.78	19			
58	TAKUNI	3.00	-	-	DOWN	START	3.24	DOWN	30,353.80	45.11	18			
59	PTTEP	161.00	- 4.00	- 2.42	DOWN	START	169.45	DOWN	1,761,621.00	41.15	-14			

Class F														
Pi Volatility Day									SMA20 Value					
No.	Name	Last	Change	%	Momentum	Start/Stop	Point	Trend	(‘000 Baht)	Pi Score	Position	H-Ashi	EMA/5	N-High
60	CPF	23.00	0.10	0.44	DOWN	START	23.77	DOWN	451,418.50	39.59	14			
61	OR	21.60	-	-	DOWN	START	22.52	DOWN	405,913.70	31.73	5			
62	GLOBAL	19.00	- 0.50	- 2.56	DOWN	START	20.60	DOWN	277,977.25	39.82	-9			

* การลงทุนมีความเสี่ยง ผู้ลงทุนควรศึกษาข้อมูลให้รอบคอบก่อนตัดสินใจลงทุน