

Today Selections >> AU, PR9, STA


Stock	S	R	Comment
AU	11.60	12.40	นักท่องเที่ยวดังชาติหนุน SSS เดิมโดดเด่นเนื่อง
PR9	19.90	20.70	รายได้และกำไรปี 2566 คาดยังสามารถเติบโต YoY แม้มมาจากฐานสูง
STA	23.20	24.80	Demand ยางธรรมชาติจากอินโดเทเข้าไทย

Where is the good entry point?

- **SET:** คาด SET Index อ่อนแรงต่อไป ตามแรงขายของนักลงทุนต่างชาติ และแรงขายของนักลงทุนสถาบันในประเทศที่เข้ามาซ้ำเติม ล่าสุดเงินบาทยังคงไหลอ่อนค่า ตามการแข็งค่าของเงิน USD เมื่อคืนนี้ ส่วนประเด็นที่น่าสนใจ ได้แก่การที่ 2s10s spread ของสหรัฐติดลบมากขึ้นจนทำจุดต่ำสุดใหม่ (รูปที่ 1) ซึ่งไม่ถือเป็นผลดีต่อตลาดหุ้นในภาพรวม **ในเชิงกลยุทธ์** ยังคงแนะนำ Wait & See ในช่วงนี้ และไม่ต้องรีบร้อนเพิ่มน้ำหนักการลงทุนจนกว่า SET จะลงมาในระดับที่มี Valuation เหมาะสม (รายละเอียดด้านล่าง)
- **CPI:** สหรัฐฯ รายงานตัวเลขเงินเฟ้อประจำเดือนมกราคมใกล้เคียงตลาด คาด โดยตัวเลข MoM ออกมาตรงตามตลาดคาด แต่ตัวเลข YoY ออกมาสูงกว่าคาดเล็กน้อย ซึ่งในสภาวะปกติคงจะไม่มีผลกระทบใดมากนัก แต่ในสภาวะช่วงนี้ที่ Risk sentiment ค่อนข้างแย่ ทำให้ตลาดให้น้ำหนักเชิงลบกับข่าวนี้พอสมควร โดย USD และ UST yield มีการขยับขึ้นต่อรับคาดการณ์ Fed Funds futures ที่สูงขึ้น ล่าสุดนักลงทุนให้น้ำหนัก 84% แล้วว่า Fed จะมีการปรับขึ้นดอกเบี้ยในเดือนพ.ค.ที่จะถึงนี้ ซึ่งถือเป็นจุดสูงสุดใหม่ของรอบ
- **Fed officials:** ในส่วนของความเห็นของกรรมการ Fed คนสำคัญที่มีสิทธิ์โหวตในปีนี้ออกมาเมื่อคืนก็ไม่ได้ช่วยเหลือตลาดด้วยเช่นกัน โดยเอนเอียงไปทาง Hawkish มากขึ้นโดยเฉพาะนาง Lorie Logan ที่ออกมากล่าวว่า "Fed คงต้องเตรียมตัวขึ้นดอกเบี้ยเป็นระยะเวลายาวนานกว่าที่คาดไว้เดิม" ในขณะที่อีกท่านหนึ่งคือนาย Patrick Harker กล่าวว่า "ดอกเบี้ย Fed จะถูกปรับขึ้นไปเหนือ 5% ในระดับหนึ่ง ส่วนจะไปถึงเท่าใดนั้น ข้อมูลตัวเลขเศรษฐกิจ จะเป็นตัวกำหนด"
- **The good entry:** ทั้งนี้ หากอ้างอิงจาก PE Model ของเราเมื่อช่วงต้นปีที่ผ่านมา เรากล่าวไว้ ณ ตอนนั้นว่าดัชนีค่ากลางของ SET ควรอยู่ที่ระดับ 1640 จุด ซึ่งเป็นระดับเทียบเท่า Forward PE กรณีฐานที่ 14x และประมาณการ EPS ของ SET ปีหน้าที่ 117 บาท (รูปที่ 2) ผ่านพ้นมาแล้ว ประมาณเดือนครึ่ง เราพบว่านักวิเคราะห์ในตลาดได้ทยอยปรับลดประมาณการ EPS ปี 2024E ลงมาบ้าง โดยล่าสุดอยู่ที่ 116.7 บาท ซึ่งถ้าหากเรานำตัวเลขดังกล่าวมาคูณกับ Forward PE ที่ 14x ตามเดิม จะได้ระดับดัชนีค่ากลางที่เหมาะสมที่ 1634 จุด
- **Tactic:** ด้วยเหตุนี้ สำหรับผู้ที่ Lock profit ไปครั้งหนึ่งตามที่เรานำมาที่ดัชนีบริเวณ 1680-1690 จุด มองว่าอาจ Wait & See ไปก่อนในช่วงนี้ และรอจังหวะการเข้าซื้อหุ้นกลับ หาก SET Index หลุดระดับ 1640 จุดลงมา โดยกลยุทธ์ของเรานี้มีข้อแม้สำคัญว่า ธปท.จะต้องไม่ปรับขึ้นดอกเบี้ยนโยบายอีกแล้ว ในปีนี้และคงไว้อยู่ที่ระดับ 1.50% แต่ถ้าหากปรับขึ้น ระดับตัวคูณ PE ของเราในแต่ละกรณีจะถูกกดลงมา 2.9% ซึ่งในกรณีฐานจะลงมาอยู่ที่ 13.6x หากเป็นกรณีนี้ ระดับค่ากลางที่เหมาะสมของ SET จะลงมาเหลือเพียงแค่อายุ 1590 จุดเท่านั้น ดังนั้นในสายตาของเรา ปัจจัยชี้ชะตาสำคัญที่รออยู่ในเดือนมีนาคมจะไม่ใช่แค่การประชุม Fed เท่านั้น แต่จะเป็นการประชุมของกนง.บ้านเราด้วย

(อ่านรายละเอียดต่อหน้าหลัง)

แนวรับ 1,636 แนวต้าน 1,678
Market Summary

	Closed	+/-	%Chg
SET	1,652.76	- 12.13	- 0.73
SET50	986.08	- 4.89	- 0.49
SET100	2,219.48	- 13.58	- 0.61
Mai	591.10	- 9.73	- 1.62
Dow Jones	34,089.27	-156.66	-0.46
Nasdaq	11,960.15	+68.36	+0.57
Nikkei	27,602.77	+ 175.45	+ 0.64
Hang Seng	21,113.76	- 50.66	- 0.24
SET Mkt. Cap (Btmn)	20,246.70		
SET Turnover (Btmn)	70,518.69		
PER(x)	18.25		

Stock Top Active

GUNKUL	AOT	PTTGC	DELTA	JMT
--------	-----	-------	-------	-----

Sector Top Active

ENERG	ICT	COMM
-------	-----	------

Investors Data – SET (Btmn)

14 Feb.23	Buy	Sell	Net
Institution	4,587	6,424	-1,837
Proprietary	4,974	4,699	274
Foreign	34,308	34,973	-664
Local	26,649	24,422	2,227
1-14 Feb.23	Buy	Sell	Net
Institution	43,961	41,181	2,781
Proprietary	47,034	44,755	2,279
Foreign	290,472	312,087	-21,615
Local	218,868	202,312	16,555

Commodities

	14 Feb.23	13 Feb.23	Chg	%Chg
Bt/US\$	33.88	33.73	+0.15	+0.44
US\$/Yuan	6.826	6.822	+0.00	+0.06
US Bond Yield 10y(%)	3.744	3.677	+0.07	+1.81
Brent Oil (US\$/bbl)	85.24	86.61	-1.37	-1.58
Nymex Oil (US\$/bbl)	78.83	80.14	-1.31	-1.63
Gold Spot (US\$/oz)	1,854.60	1,852.60	+2.00	+0.11
Baltic Dry Index	563.00	616.00	-53.00	-8.60
Dollar Index (DXYO)	103.27	103.30	-0.03	-0.03

Today's Event

- TAPAC XD 0.02 บาท
- ACAP **ลูกหุ้นเข้า** 40,000,000 หุ้น
- CHO **ลูกหุ้นเข้า** 43,784,092 หุ้น
- PPPM **ลูกหุ้นเข้า** 50,847,456 หุ้น
- SCN **ลูกหุ้นเข้า** 331 หุ้น
- PQS **เข้าซื้อขายเป็นวันแรก** (670mn sh @ Bt6.00) หมวดอาหารและเครื่องดื่ม


ณัฐชาต เมฆาสิต
 CFA, FRM (ID: 31379)
 E-mail: nuttacht@trinitythai.com

บริษัทหลักทรัพย์ ทรินิตี้ จำกัด, 179 อาคารบางกอก ซิตี้ ทาวเวอร์ ชั้น 25-26, 29 ถนนสาทรใต้ เขตสาทร กรุงเทพฯ 10120 โทรศัพท์ 0-2088-9100 โทรสาร 0-2088-9399

รายงานฉบับนี้จัดทำขึ้นโดยข้อมูลเท่าที่ปรากฏและเชื่อว่าเป็นที่น่าเชื่อถือได้แต่ไม่เป็นการยืนยันความถูกต้องและความสมบูรณ์ของข้อมูลนั้นๆ โดยบริษัทหลักทรัพย์ ทรินิตี้ จำกัด ผู้จัดทำขอสงวนสิทธิ์ในการเปลี่ยนแปลงความเห็นหรือประมาณการต่าง ๆ ที่ปรากฏในรายงานฉบับนี้โดยไม่ต้องแจ้งล่วงหน้า รายงานฉบับนี้มีวัตถุประสงค์เพื่อประกอบการตัดสินใจของนักลงทุน โดยไม่ได้เป็นการชี้แนะหรือชักชวนให้ นักลงทุนทำการซื้อหรือขายหลักทรัพย์ หรือตราสารทางการเงินใดๆ ที่ปรากฏในรายงาน

Strategy

ณัฐชาติ เมฆมาดั้น, CFA, FRM
เลขทะเบียนนักวิเคราะห์:
031379
nuttachart@trinitythai.com

รูปที่ 1: 2s10s spread ของสหรัฐฯ



Source: Bloomberg

รูปที่ 2: การคำนวณระดับ SET Index ที่เหมาะสมของเราเมื่อช่วงต้นปีที่ผ่านมา (Upside / Downside เทียบกับระดับดัชนีปัจจุบัน)

Case	Multiple (1.50% RP)	2024E EPS	Fair SET (1.50% RP)	Upside / Downside
Bull	15.0x Fwd PE (Stretch)	117.0 baht	1760	+6%
Base	14.0x Fwd PE (Magic number)	117.0 baht	1640	-1%
Worst	13.0x Fwd PE (LT average)	117.0 baht	1520	-8%

Source: Trinity Research

Fund Flow

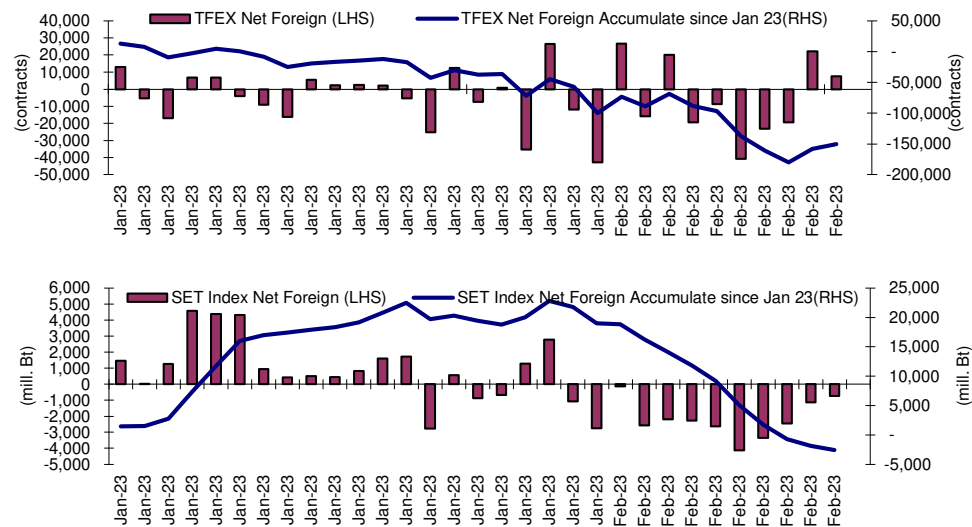
Foreign Portfolio Investment in Equities (Asia ex. Japan)

Unit : US\$ mn

	As at	Day	WTD Net	MTD Net	YTD Net
India	13-Feb	181.0	181.0	-217.7	-3,877.3
Indonesia	14-Feb	17.5	-9.4	285.3	81.2
Malaysia	13-Feb	9.5	9.5	-92.8	-174.5
Philippines	14-Feb	-8.4	-15.2	-25.9	96.2
South Korea	14-Feb	139.0	256.3	2,171.2	7,411.0
Sri Lanka	14-Feb	1.3	1.1	9.9	11.1
Taiwan	14-Feb	306.0	127.3	1,871.3	9,112.0
Thailand	14-Feb	-19.6	-52.8	-645.0	-100.0
Vietnam	14-Feb	2.8	-0.3	76.5	191.6

Source: Bloomberg

Net Foreign



Indicators to watch

	Last	Previous	% chg	1W Prior	1M Prior	Remark
VIX Index	19.08	19.20	-0.6%	-6.2%	-11.9%	+
Ted Spread	0.16	0.17	-5.9%	-7.0%	-46.3%	+
TTF (Thai Trust Fund)	11.27	11.25	0.2%	0.4%	6.1%	+
U.S.Dollar Index	103.27	103.30	0.0%	-0.3%	1.0%	+
U.S.Bond Yield	3.74	3.71	0.8%	3.1%	6.7%	+
US Coal Index	7.5	6.87	9.2%	39.9%	58.2%	+
Emerging Asia Index (MXMS)	562.81	562.19	0.1%	1.0%	9.1%	+

Source: Bloomberg, Aspen

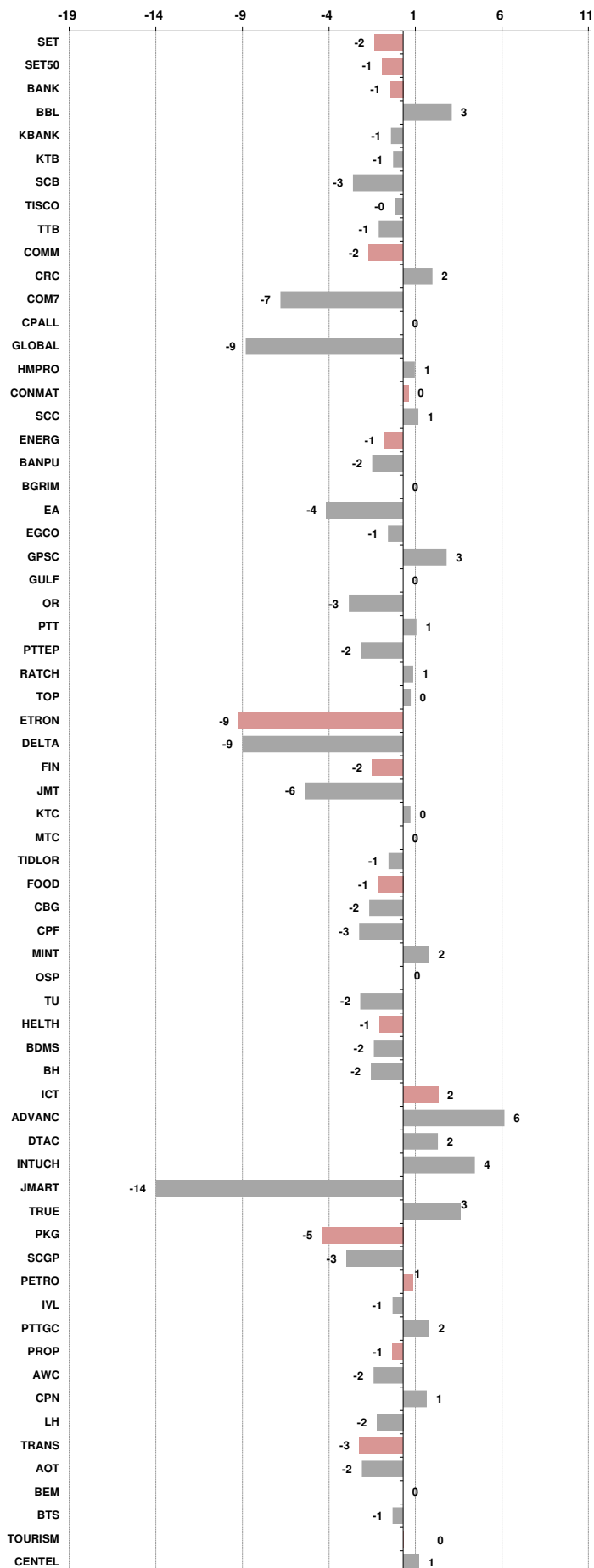
Price performance of Stock in SET50

(for weekly: 7 - 14 Feb 2023)

1 Week Performance



Stock	14-Feb-23	%YTD	%-1W	%-1M	%-3M	%-6M	%-12M
SET	1,652.76	0	-2	-2	2	2	-2
SET50	986.08	0	-1	-2	-1	0	-3
BANK	384.34	-7	-1	-4	1	3	-15
BBL	165.00	36	3	5	15	21	13
KBANK	142.50	0	-1	-8	-1	-4	-15
KTB	17.10	30	-1	-3	-2	6	20
SCB	100.50	-21	-3	-10	-4	-4	-25
TISCO	102.00	6	0	-1	6	13	3
TTB	1.40	-5	-1	-1	4	17	0
COMM	38,190.92	3	-2	-3	7	8	0
CRC	45.00	41	2	1	8	17	18
COM7	29.50	-30	-7	-13	-5	-11	-20
CPALL	66.75	13	0	-2	9	11	4
GLOBAL	19.00	-5	-9	-9	-5	2	-4
HMPRO	14.80	2	1	-4	3	9	0
CONMAT	9,252.42	-8	0	-3	1	-2	-8
SCC	341.00	-12	1	-4	-2	-7	-11
ENERG	24,013.22	-3	-1	-3	-4	-4	-5
BANPU	11.00	4	-2	-12	-13	-17	-4
BGRIM	40.75	1	0	-2	11	4	25
EA	86.50	-10	-4	-3	-12	1	-5
EGCO	170.50	-3	-1	-2	-1	-10	-2
GPSC	71.25	-20	3	-4	6	0	-4
GULF	54.00	18	0	0	5	8	8
OR	21.60	-20	-3	-8	-11	-20	-14
PTT	32.75	-14	1	-3	-4	-11	-19
PTTEP	161.00	36	-2	-4	-15	2	21
RATCH	42.75	-5	1	-3	4	6	-6
TOP	57.25	16	0	4	3	8	7
ETRON	10,944.54	66	-9	4	36	48	90
DELTA	880.00	114	-9	6	41	59	127
FIN	4,531.58	-19	-2	-5	1	-9	-19
JMT	50.00	-28	-6	-28	-24	-36	-19
KTC	58.25	-2	0	-1	-1	-1	-13
MTC	37.00	-37	0	-10	1	-19	-35
TIDLOR	29.25	-20	-1	-3	7	-2	-18
FOOD	12,585.44	-6	-1	-2	0	-5	-4
CBG	100.00	-16	-2	-3	6	-12	2
CPF	23.00	-10	-3	-5	-8	-13	-10
MINT	33.75	17	2	-1	9	-1	6
OSP	28.50	-17	0	-5	4	-10	-14
TU	15.80	-19	-2	-4	-8	-9	-25
HEALTH	7,246.79	26	-1	-2	-4	2	28
BDMS	29.00	26	-2	-4	-5	3	27
BH	210.00	49	-2	-2	-8	11	39
ICT	171.29	-11	2	2	5	-2	-15
ADVANC	208.00	-10	6	3	10	4	-11
DTAC	50.75	11	2	7	16	12	12
INTUCH	75.50	-6	4	2	4	2	-3
JMART	31.50	-46	-14	-26	-34	-38	-37
TRUE	5.00	5	3	5	2	2	1
PKG	5,060.64	-22	-5	-7	-9	-10	-16
SCGP	51.75	-25	-3	-7	-10	-11	-17
PETRO	1,026.70	-8	1	0	0	2	-14
IVL	40.25	-7	-1	-4	-6	-6	-21
PTTGC	50.50	-14	2	1	5	9	-12
PROP	270.40	13	-1	1	4	10	9
AWC	5.75	24	-2	-7	-4	8	16
CPN	74.00	31	1	6	6	12	32
LH	9.75	11	-2	-1	4	11	1
TRANS	362.88	8	-3	-3	-3	-1	7
AOT	71.75	18	-2	-2	-5	-1	13
BEM	9.60	14	0	0	1	7	11
BTS	8.20	-12	-1	-6	-2	-6	-12
TOURISM	690.77	46	0	5	12	21	42
CENTEL	54.50	74	1	7	15	28	56





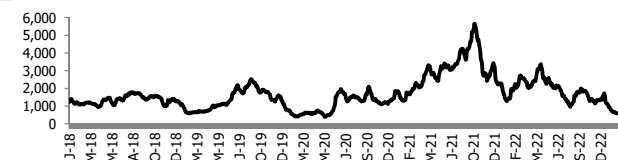
อัตราแลกเปลี่ยนวันนี้* 33.88 Change 0.15

*เปรียบเทียบ Transaction ล่าสุดกับก่อนหน้า (โดยไม่แยกว่าเป็นของ off-shore หรือ on-shore)

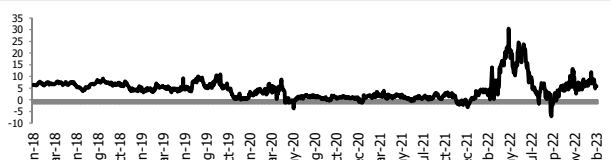
สินค้า	หน่วยราคา	ปิดล่าสุด	ก่อนหน้า	ราคาปิดล่าสุด	ก่อนหน้า	เปลี่ยน +/-	%	หลักทรัพย์ที่เกี่ยวข้อง	
เรือ <i>ปรับปรุง</i>	Baltic Dry Index (spot)	14-Feb-23	13-Feb-23	563	616	-53.00	-8.6%	PSL, TTA	
	BHSI (Handy Size)	14-Feb-23	13-Feb-23	435	436	-1.00	-0.2%		
ยาง	(US Cents/kg)	14-Feb-23	13-Feb-23	159.00	158.80	+0.20	0.1%	STA, TRUBB	
น้ำตาล	(Cent/Pound)	14-Feb-23	13-Feb-23	20.00	19.68	+0.32	1.6%	KSL	
ถั่วเหลือง	(Cent\$/Bushel)	14-Feb-23	13-Feb-23	1,530.00	1,536.00	-6.00	-0.4%	TVO	
น้ำมันปาล์ม	(US\$/ton)	14-Feb-23	13-Feb-23	3,954.00	3,929.00	+25.00	0.6%	CPI, LST, UPOIC, UVAN	
สังกะสี	(US\$/ton)	14-Feb-23	13-Feb-23	3,021.50	3,094.00	-72.50	-2.3%	PDI	
ทองคำ	(US\$/oz)	14-Feb-23	13-Feb-23	1,854.00	1,851.90	+2.10	0.1%	THL (Source:Aspen)	
SPDR Gold Trust	(ton)	14-Feb-23	13-Feb-23	920.79	920.79	+0.00	0.0%		
น้ำมันดิบ <i>ทุกวัน</i>	WTI (US\$/barrel)	14-Feb-23	13-Feb-23	78.83	80.14	-1.31	-1.6%	PTT, PTTEP, TOP, PTTGC, BCP	
	Brent (US\$/barrel)	14-Feb-23	13-Feb-23	85.24	86.61	-1.37	-1.6%	(Source:Aspen)	
ค่าการกลั่น <i>ทุกวัน</i>	GRM (US\$/barrel)	14-Feb-23	13-Feb-23	1.37	5.69	-4.32	0.0%	BCP, IRPC, PTTGC and TOP (Bloomberg)	
น้ำมันทำความร้อน <i>ทุกวัน</i>	Heating Oil (cent/gallon)	14-Feb-23	13-Feb-23	263.01	259.57	+3.44	1.3%	BCP, IRPC, PTTGC and TOP (Bloomberg)	
	Natural Gas(\$/MMBtu)	14-Feb-23	13-Feb-23	2.57	2.44	+0.13	5.3%	PTTEP, PTT, BANPU (Bloomberg)	
ปิโตรเคมี	Naphtha (US\$/MT)	14-Feb-23	13-Feb-23	731.38	723.13	+8.25	1.1%	PTTGC, SCC (เป็นต้นทุน)	
	Ethylene (US\$/MT)	10-Feb-23	3-Feb-23	880	865	+15.00	1.7%	PTTGC, SCC, IRPC (Bloomberg)	
	Propylene (US\$/MT)	10-Feb-23	3-Feb-23	970	950	+20.00	2.1%	PTTGC, SCC, IRPC	
เหล็ก	HRC (US\$/ton) ริดร้อน	14-Feb-23	13-Feb-23	804.0	805.0	-1.00	-0.1%	(Source:Bloomberg)	
ถ่านหิน	NEX (US\$/ton)	10-Feb-23	3-Feb-23	231.79	256.60	-24.81	-9.7%	BANPU, LANNA, UMS	
อาหาร	ไก่ (บาท/กก.)	31-Jan-23	30-Dec-22	43.00	43.00	+0.00	0.0%	CPF, GFPT (Source: CPF)	
	ทุเรียน <i>ทุกเดือน</i>	กุ่มVannamei(บาท/กก.)	31-Jan-23	30-Dec-22	173	162	+11.00	6.8%	CPF, CFRESH, SSF, ASIAN, TU
	ทุเรียน <i>ทุกเดือน</i>	สุกร (บาท/กก.)	31-Jan-23	30-Dec-22	98	98	+0.00	0.0%	CPF

กราฟแสดงแนวโน้มราคา

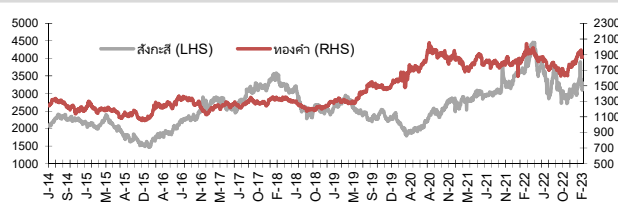
ค่าระวางเรือ (Baltic dry Index)



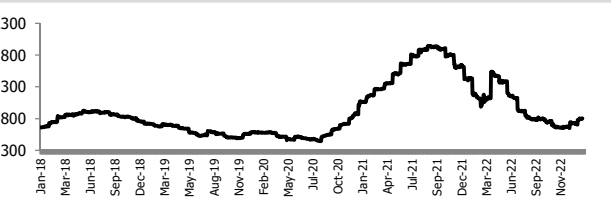
ค่าการกลั่น GRM (US\$/barrel)



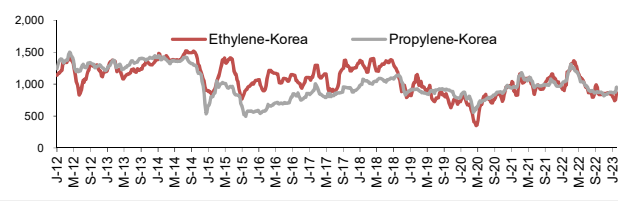
สังกะสี ทองคำ : PDI



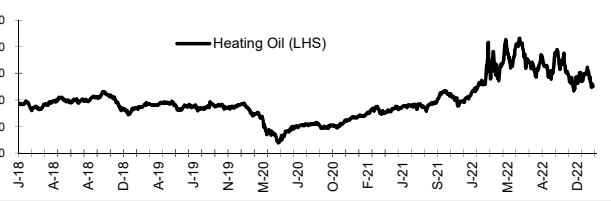
เหล็กริดร้อน



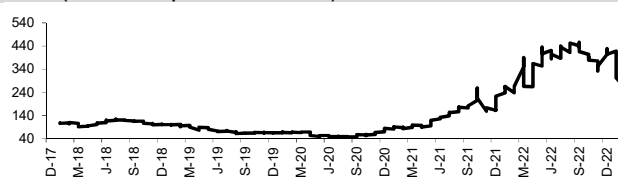
Ethylene-Korea vs Propylene-Korea (US\$/MT)



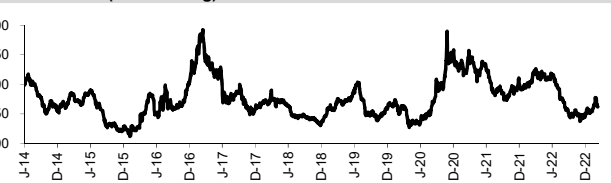
Bunker /Heating Oil Price (USD/ton)



ถ่านหิน (Nexcastle Export Index US\$/ton)



ราคายาง (US Cents/kg)



ที่มา: CPF, BANPU, Bloomberg and Aspen



NVDR Trading Data by Stock : 15 Feb 2023

Total NVDR Trading (Bt m)	Date 14 Feb 23	Net (Bt M)
30,370.62	Institutions	-1,836.95
% of SET : 21.53%	Proprietary	+274.37
Total SET Trading Value : +70,525.47	Foreign	-664.07
	Local Investor	+2,226.65

Net Buy ซื้อสุทธิ						
Value (Btm) : มูลค่า (ล้านบาท)						
STOCK	14 Feb	13 Feb	10 Feb	9 Feb	8 Feb	Total 5 Days
1 PTTGC	542.1	-74.4	-94.6	-142.1	20.3	251.3
2 BANPU	290.0	160.5	82.7	112.6	-161.3	484.5
3 ADVANC	279.5	317.3	584.8	-77.2	-90.7	1,013.7
4 JMART	225.5	49.3	-1.8	166.3	-28.3	411.0
5 TRUE	192.0	66.0	28.0	-13.6	24.0	296.3
6 INTUCH	149.6	15.4	79.7	-40.0	-6.8	198.0
7 SCC	131.5	-4.2	-56.7	-34.8	97.2	133.0
8 BDMS	108.7	100.7	-37.5	-360.9	34.4	-154.6
9 CPF	100.3	13.6	-22.1	6.9	-93.1	5.6
10 CRC	93.5	-32.8	-69.5	-108.0	-93.0	-209.8
11 KBANK	74.1	91.8	-221.9	-331.9	-310.5	-698.4
12 CENTEL	73.9	-21.4	30.4	-46.0	-2.9	34.0
13 IVL	69.2	-68.5	63.6	21.3	31.0	116.6
14 MAKRO	57.2	75.7	46.5	-11.8	-43.1	124.5
15 COM7	52.3	-112.5	-29.9	24.3	-54.3	-120.2
16 AOT	45.4	-556.0	-383.4	-228.9	-138.1	-1,261.0
17 CPN	44.9	8.7	-7.3	-234.8	-7.8	-196.3
18 BJC	43.8	-14.2	-7.1	-9.5	-45.0	-32.0
19 TASC0	42.7	21.0	8.4	8.8	3.4	84.3
20 DOHOME	32.3	-7.3	-5.3	-8.9	-19.4	-8.7
21 TIDLOR	31.5	-15.3	-32.7	-46.7	-45.3	-108.6
22 SNNP	30.6	-14.5	17.8	6.0	-11.5	28.5
23 THG	30.6	-22.2	-1.2	-10.1	-85.8	-88.6
24 SCCC	28.4	24.6	-3.3	-10.2	-24.2	15.3
25 TOP	26.5	80.9	19.7	50.1	120.0	297.2
26 RATCH	25.6	4.0	-7.4	-7.3	-20.3	-5.4
27 DTAC	25.5	71.0	6.6	11.7	-7.0	107.9
28 SCGP	23.4	32.3	36.5	35.2	-183.2	-55.8
29 BH	23.2	-52.7	-40.3	-118.6	-109.7	-298.2
30 BBL	21.5	-1.2	-33.9	79.8	179.3	245.6

Net Sell ขายสุทธิ						
Value (Btm) : มูลค่า (ล้านบาท)						
STOCK	14 Feb	13 Feb	10 Feb	9 Feb	8 Feb	Total 5 Days
DELTA	-570.4	-10.6	-379.9	-273.3	-1,016.4	-2,250.7
GLOBAL	-212.8	-205.7	22.2	-3.5	-11.6	-411.4
GUNKUL	-142.6	-28.5	-0.5	-10.5	-57.8	-239.9
PTTEP	-118.8	-387.7	195.9	150.9	107.4	-52.3
KKP	-96.9	-97.0	-135.1	77.3	-15.1	-266.7
TU	-75.0	-12.8	6.0	-93.9	-46.3	-221.9
AP	-49.4	-36.2	9.6	56.7	26.4	7.1
EA	-47.5	127.2	-46.1	-0.5	-262.1	-228.9
BCH	-47.3	-47.9	-25.5	-7.7	0.5	-128.0
OR	-45.8	-8.1	-4.5	-219.1	-62.7	-340.3
PTT	-45.5	-59.4	-31.8	-372.4	141.5	-367.6
BAM	-40.9	1.4	-20.5	-53.9	-63.0	-177.0
PSL	-40.7	-57.3	6.8	52.0	1.1	-38.1
BCP	-35.5	-12.5	-20.4	-37.0	4.7	-100.7
BTS	-32.3	-4.5	9.7	-19.8	4.3	-42.6
KTC	-30.9	-50.3	22.4	-24.3	-8.7	-91.8
OSP	-29.8	-1.2	-7.1	-25.5	-12.3	-75.9
VGI	-29.8	3.8	-0.7	2.0	-0.5	-25.1
AAV	-29.5	-5.6	-5.8	-8.9	-11.8	-61.6
BEC	-27.5	-4.4	-3.6	-58.4	-37.9	-131.9
SAWAD	-25.8	-21.3	19.3	-1.7	12.8	-16.6
SKY	-25.6	-48.6	25.4	-4.5	33.1	-20.2
BLA	-25.3	-16.8	-12.5	-48.0	-26.0	-128.7
BBIK	-25.1	-4.2	-11.4	7.0	1.9	-31.8
KCE	-24.5	27.0	-91.0	-38.9	-67.8	-195.2
STA	-19.8	1.5	-11.0	-11.0	40.7	0.4
IRPC	-19.8	2.6	-72.9	-106.4	-87.0	-283.6
BEB	-18.2	-0.4	-18.5	-19.2	2.2	-54.0
BEM	-17.7	-86.9	-24.0	50.3	-52.0	-130.2
TCAP	-17.5	-1.8	-4.1	-5.3	-24.1	-52.7

MONTH TO DATE (Bt m) ยอดซื้อขายสุทธิเดือน กุมภาพันธ์ 66		
1 - 14 Feb 23		
STOCK	TOTAL NET BUY	TOTAL NET SELL
ADVANC	822.5	-1,925.5
MINT	652.4	-1,619.5
SCC	627.6	-1,548.3
HANA	448.5	-1,388.4
JMART	440.5	-1,219.5
TRUE	361.3	-707.1
CPALL	360.0	-705.0
JMT	257.4	-595.0
ITC	251.8	-575.9
MEGA	169.7	-520.0
MAKRO	156.8	-454.8
INTUCH	154.2	-404.0
THCOM	146.7	-382.6
AMATA	142.6	-371.0
TASCO	141.9	-363.2
SAWAD	123.5	-339.3
PTTGC	120.2	-330.9
SKY	115.5	-320.9
BGRIM	115.1	-239.9
ETC	98.7	-236.9
BBL	97.8	-234.2
RS	95.7	-209.0
PRM	91.9	-190.5
SIRI	89.7	-188.1
TQM	81.0	-172.8
GPSC	77.3	-167.7
OTO	74.0	-165.5
SNNP	69.0	-160.2
BTG	59.9	-141.5
ERW	59.4	-140.8

YEAR TO DATE Y2023 (Bt m) ยอดซื้อขายสุทธิปี 2566		
3 Jan 23 - 14 Feb 23		
STOCK	TOTAL NET BUY	TOTAL NET SELL
1 CPALL	4,115.9	-5,311.5
2 MAKRO	2,675.5	-1,916.5
3 SCC	2,252.6	-1,642.3
4 BDMS	2,206.1	-1,547.5
5 BBL	2,044.7	-1,413.6
6 MINT	1,656.6	-1,141.9
7 ADVANC	1,579.8	-692.1
8 TRUE	1,478.8	-646.7
9 SCB	1,203.3	-579.2
10 PTTGC	953.6	-539.7
11 BGRIM	872.5	-522.0
12 TTB	803.3	-484.8
13 HMPRO	743.6	-460.8
14 JMART	735.8	-395.9
15 PTT	704.5	-387.4
16 AOT	680.7	-370.0
17 SNNP	661.6	-352.9
18 CENTEL	640.8	-324.6
19 IVL	623.1	-302.4
20 CPN	599.0	-298.2
21 INTUCH	586.5	-275.6
22 HANA	583.4	-241.8
23 GPSC	506.2	-220.9
24 ITC	475.7	-203.5
25 CBG	474.7	-190.2
26 WHA	443.4	-177.7
27 LH	426.6	-173.1
28 TOP	395.2	-161.9
29 SKY	385.3	-161.2
30 BTS	359.4	-159.2

Total Net BUY/SELL Y2022 ยอดซื้อขายสุทธิปี 2565		
Value (Btm) : มูลค่า (ล้านบาท)		
STOCK	TOTAL NET BUY	TOTAL NET SELL
1 PTTEP	24,291	PTT -4,542
2 BDMS	21,045	PTTGC -3,390
3 AOT	17,316	SCC -2,224
4 BH	14,290	DTAC -1,701
5 EA	13,423	SABUY -1,578
6 KBANK	11,914	TU -1,164
7 CPALL	11,493	NEX -1,106
8 BANPU	9,175	KCE -1,104
9 TRUE	7,682	WICE -1,099
10 TOP	7,607	JMART -1,052
11 IVL	7,432	BAM -702
12 ADVANC	7,122	JAS -688
13 MAKRO	7,078	BYD -687
14 CRC	7,059	IRPC -682
15 CPN	6,619	RBF -623
16 CPF	5,700	III -574
17 DELTA	5,694	DITTO -513
18 KTB	5,693	ASK -511
19 BCP	5,315	TCAP -509
20 HMPRO	5,088	GUNKUL -503
21 MORE	4,994	BEC -474
22 AWC	4,789	NINE -439
23 OSP	4,166	AS -436
24 SPALI	4,128	JTS -419
25 BEM	3,789	WORK -365
26 MTC	3,689	SAT -351
27 MINT	3,574	HUMAN -345
28 INTUCH	3,497	MACO -342
29 LH	3,391	LEO -300
30 OR	3,371	BTG -296

แบบรายงานการเปลี่ยนแปลงการถือหลักทรัพย์และสัญญาซื้อขายล่วงหน้าของผู้บริหาร (แบบ 59)

ชื่อผู้บริหาร	วิธีการได้มา/ จำหน่าย	จำนวน (หุ้น)	ราคา (บาท)	มูลค่า (บาท)	ประเภท หลักทรัพย์	วันที่ได้มา/ จำหน่าย
BOL นางสาว กาทิ เลี้ยวไพโรจน์	ขาย	60,100.00	10.35	622,035.00	หุ้นสามัญ	14/2/2566
GUNKUL นาย กัลกุล ต่างปีย์วุฒิ	ซื้อ	1,000,000.00	4.76	4,760,000.00	หุ้นสามัญ	13/2/2566
NRF นาย แคน ปฐมวาณิชย์	รับโอน	12,100,000.00	-	12,100,000.00	หุ้นสามัญ	10/2/2566
NRF นาย แคน ปฐมวาณิชย์	รับโอน	12,600,000.00	-	12,600,000.00	หุ้นสามัญ	10/2/2566
SCGP นาย สุชัย กอประเสริฐศรี	ซื้อ	1,000.00	51.00	51,000.00	หุ้นสามัญ	13/2/2566
SMIT นาย ธนา เสนาวัดนกุล	ขาย	180,000.00	4.98	896,400.00	หุ้นสามัญ	7/2/2566
SMIT นาย ธนา เสนาวัดนกุล	ขาย	100,000.00	4.98	498,000.00	หุ้นสามัญ	8/2/2566
STANLY นาย อภิชาติ ลีธิตสระนกุล	ซื้อ	3,000.00	186.00	558,000.00	หุ้นสามัญ	9/2/2566
SVR นาย วิชา เป่งผิว	ซื้อ	10,000.00	2.32	23,200.00	หุ้นสามัญ	14/2/2566
SVR นาย เอก งามจิรัฐติกาล	ซื้อ	100,000.00	2.30	230,000.00	หุ้นสามัญ	14/2/2566

ที่มา : ศูนย์สำรวจสนเทศตลาดทุน สำนักงานคณะกรรมการ ก.ล.ด.

แบบรายงานการได้มาหรือจำหน่ายหลักทรัพย์ของกิจการ (246-2)

ชื่อบริษัท	ชื่อผู้ได้มา/ จำหน่าย	Sell/Buy	ประเภท หลักทรัพย์	%ได้มา/ จำหน่าย	%หลังได้มา/ จำหน่าย	วันที่ได้มา/ จำหน่าย	หมายเหตุ
ADB นาย กวสินธุ์ วงษ์เจริญสิน		จำหน่าย	หุ้น	6.2781	4.0742	13/2/2566	
ADB นาย มานิต วงษ์เจริญสิน		จำหน่าย	หุ้น	6.2781	4.0742	13/2/2566	
BWG นายแพทย์ รัชต์ชัยดมจีระพรประภา		ได้มา	หุ้น	1.9531	5.0269	13/2/2566	
TRUE CITRINE INVESTMENT SG PTE. LTD.		ได้มา	หุ้น	0	0.0161	9/2/2566	ได้รับการผ่อนผัน
TRUE บริษัท ธิกริน เวนเจอร์ โฮลดิ้งส์ จำกัด		ได้มา	หุ้น	0	0.4252	9/2/2566	ได้รับการผ่อนผัน

ที่มา : ศูนย์สำรวจสนเทศตลาดทุน สำนักงานคณะกรรมการ ก.ล.ด.

หลักทรัพย์ที่ต้องซื้อขายด้วยบัญชี Cash Balance

Stock	March 2023																			
	15	16	17	20	21	22	23	24	27	28	1	2	3	7	8	9	10	13	14	15
LEVEL1 : Cash Balance																				
BWG																		Exit: 17 Feb		
MASTER																				Exit: 24 Feb
SDC																				Exit: 27 Feb
SDC-W1																				Exit: 27 Feb
TRC																				
SKY																		Exit: 7 Mar		

LEVEL 2: Prohibit Net settlement, Excluded from Credit limit and Cash Balance

-

LEVEL 3: A One-day Suspension of Trading, followed by Prohibit Net Settlement, Excluded from Credit limit and Cash Balance

-

Source: SET

Short Sales

Stock	% Short Sale Volume Comparing with Main Board	Average Price (Bt)	Volume (shares)	Value (Mil. B)
DELTA-R	23.30	897.45	675,950	606,629,500
GUNKUL-R	6.45	4.30	82,021,700	352,572,934
AOT	8.64	72.49	3,789,000	274,649,925
PTT	13.30	32.53	7,930,400	257,983,275
BANPU	17.46	11.12	16,665,900	185,255,050
PTTEP-R	11.04	160.61	1,053,000	169,120,350
BBL	12.00	164.74	1,018,400	167,767,650
ADVANC	8.41	208.83	730,100	152,469,900
AOT-R	4.66	72.20	2,053,700	148,281,450
BDMS	12.66	29.03	4,579,400	132,961,950
KBANK	9.88	143.20	880,900	126,141,750
PTTEP	7.90	160.50	753,500	120,936,500
PTTGC	3.82	51.56	2,133,200	109,986,800
PTTGC-R	3.75	51.68	2,087,400	107,875,475
GULF	12.06	54.03	1,964,500	106,133,550
KCE-R	12.64	47.82	2,114,800	101,119,675
CPALL	19.30	66.91	1,422,600	95,188,750
KKP-R	12.25	67.74	1,080,400	73,190,925
EA-R	12.68	86.95	830,900	72,250,500
JMT-R	3.11	51.67	1,387,500	71,688,500
GPSC-R	12.58	71.14	1,003,500	71,390,625
JMT	3.10	51.33	1,389,900	71,350,225
GUNKUL	1.29	4.34	16,303,300	70,755,380
KBANK-R	5.35	143.17	477,100	68,307,550
BEM	21.30	9.55	7,021,800	67,058,190
KTB	15.65	17.20	3,726,800	64,100,960
ADVANC-R	3.53	208.74	307,000	64,082,200
MTC-R	10.69	36.98	1,621,200	59,947,900
BAM	17.29	15.80	3,671,200	58,017,660
JMART	4.05	32.45	1,671,500	54,247,350
COM7	8.92	29.41	1,829,500	53,802,075
TOP	7.02	57.59	916,700	52,790,800
BH	10.30	209.48	250,400	52,453,100
DELTA	1.97	895.71	57,200	51,234,400
WHA	25.30	3.87	13,044,900	50,429,082
SCB	4.37	100.72	500,500	50,410,500
CRC-R	8.56	45.33	1,104,500	50,070,400
SAWAD-R	15.08	56.40	884,500	49,887,775
KKP	8.08	67.96	710,100	48,255,925
BH-R	9.43	210.58	228,100	48,033,700
AP	15.62	12.11	3,954,400	47,890,190
GULF-R	5.30	53.95	865,100	46,672,150
BTS	19.96	8.21	5,640,700	46,334,780
CPF	9.12	22.91	2,019,200	46,257,390
BBL-R	3.26	164.61	276,600	45,532,300
KCE	5.60	47.82	937,000	44,805,250
SINGER	2.47	23.94	1,836,900	43,981,380
TU	11.73	15.89	2,759,500	43,838,800
SCC-R	3.78	339.68	125,700	42,698,000
DTAC-R	6.85	50.49	844,100	42,619,650
OR-R	11.98	21.55	1,947,100	41,951,410
HANA-R	6.64	59.05	688,800	40,674,400
OR	11.49	21.56	1,867,100	40,249,120
MTC	7.09	37.02	1,073,600	39,740,750
JMART-R	2.87	33.43	1,150,000	38,442,900
BGRIM	13.09	40.62	937,200	38,071,950
BAM-R	11.13	15.76	2,370,300	37,363,320
BDMS-R	3.53	29.00	1,277,800	37,053,150
IVL	10.94	40.36	885,300	35,729,300
TOP-R	4.70	57.72	612,600	35,360,675

Source: SET



February 2023

Monday	Tuesday	Wednesday	Thursday	Friday
6	7	8	9	10
<ul style="list-style-type: none"> ▪ NATION ลูกหุ้นเข้า 8,135,940,724 หุ้น ▪ SIRI ลูกหุ้นเข้า 34,460,000 หุ้น 	<ul style="list-style-type: none"> ▪ CHO ลูกหุ้นเข้า 15,432,098 หุ้น 	<ul style="list-style-type: none"> ▪ IRC XD 0.291 บาท ▪ METCO XD 18.00 บาท ▪ TPIPP XD 0.09 บาท ▪ PPPM ลูกหุ้นเข้า 67,231,636 หุ้น ▪ SDC ลูกหุ้นเข้า 79,365,075 หุ้น ▪ SVR เข้าซื้อขายเป็นวันแรก (510mn sh @ Bt2.20) ตลาด MAI 	<ul style="list-style-type: none"> ▪ RAM XD 0.30 บาท ▪ SCAP XD 0.80 บาท ▪ AJA ลูกหุ้นเข้า 44,515,668 หุ้น ▪ PROS ลูกหุ้นเข้า 8,712,000 หุ้น ▪ NTSC เข้าซื้อขายเป็นวันแรก (100mn sh @ Bt26.25) ตลาด MAI 	<ul style="list-style-type: none"> ▪ DIF XD 0.2535 บาท ▪ POPF XD 0.275 บาท ▪ PPF XD 0.1885 บาท ▪ SIRIP XD 0.05 บาท ▪ BC ลูกหุ้นเข้า 154,933 หุ้น ▪ CHO ลูกหุ้นเข้า 31,746,028 หุ้น ▪ PIMO ลูกหุ้นเข้า 27,022,285 หุ้น ▪ SENA ลูกหุ้นเข้า 32,500 หุ้น ▪ SDC ลูกหุ้นเข้า 132,716,048 หุ้น ▪ TSR ลูกหุ้นเข้า 5,900 หุ้น
13	14	15	16	17
<ul style="list-style-type: none"> ▪ CPNCG XD 0.24 บาท ▪ DTAC XD 1.22 บาท ▪ SC ลูกหุ้นเข้า 17,235,048 หุ้น 	<ul style="list-style-type: none"> ▪ PTTEP XD 5.00 บาท ▪ BWG ลูกหุ้นเข้า 400,000,000 หุ้น ▪ SAAM ลูกหุ้นเข้า 5,465 หุ้น ▪ MEB เข้าซื้อขายเป็นวันแรก (300mn sh @ Bt28.50) ตลาด MAI 	<ul style="list-style-type: none"> ▪ TAPAC XD 0.02 บาท ▪ ACAP ลูกหุ้นเข้า 40,000,000 หุ้น ▪ CHO ลูกหุ้นเข้า 43,784,092 หุ้น ▪ PPPM ลูกหุ้นเข้า 50,847,456 หุ้น ▪ SCN ลูกหุ้นเข้า 331 หุ้น ▪ PQS เข้าซื้อขายเป็นวันแรก (670mn sh @ Bt6.00) หมวดยานยนต์และเครื่องดื่ม 	<ul style="list-style-type: none"> ▪ FTREIT XD 0.187 บาท ▪ TNL XR 2.3:1 @ 33.06 บาท 	
20	21	22	23	24
<ul style="list-style-type: none"> ▪ WHABT XD 0.173 บาท 	<ul style="list-style-type: none"> ▪ IRPC XD 0.03 บาท 	<ul style="list-style-type: none"> ▪ ADVANC XD 4.24 บาท ▪ IMPACT XD 0.21 บาท ▪ MC XD 0.45 บาท ▪ TRITN XW 1:6,000 	<ul style="list-style-type: none"> ▪ GGC XD 0.25 บาท ▪ INOX XD 0.0243 บาท ▪ INTUCH XD 1.56 บาท ▪ SCCC XD 9.00 บาท ▪ TOP XD 1.70 บาท 	<ul style="list-style-type: none"> ▪ GLOBAL XD 0.2546296296 บาท ▪ GLOBAL XD 24:1 ▪ GPSC XD 0.30 บาท ▪ INETREIT XD 0.2007 บาท
27	28			
<ul style="list-style-type: none"> ▪ AMATAR XD 0.033 บาท ▪ BOL XD 0.165 บาท ▪ PTTGC XD 0.25 บาท 				



March 2023

Monday	Tuesday	Wednesday	Thursday	Friday
		1	2	3
			<ul style="list-style-type: none"> ▪ INSET XD 0.05 ហាប ▪ KSL XD 0.07 ហាប 	
6	7	8	9	10
ទំនាញបញ្ជី			<ul style="list-style-type: none"> ▪ ALLY XD 0.173 ហាប 	
13	14	15	16	17
20	21	22	23	24
	<ul style="list-style-type: none"> ▪ PROSPECT XD 0.22 ហាប 	<ul style="list-style-type: none"> ▪ JKN XR 2:1 @ 3.00 ហាប 		
27	28	29	30	31
			<ul style="list-style-type: none"> ▪ COTTON XD 0.04 ហាប ▪ Q-CON XD 0.75 ហាប 	