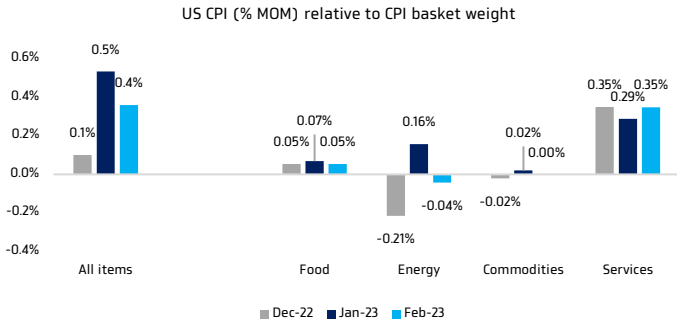


Chart of the Day

ตลาดหุ้นไทยมีแนวโน้มฟื้นตัวเป็นวันแรก

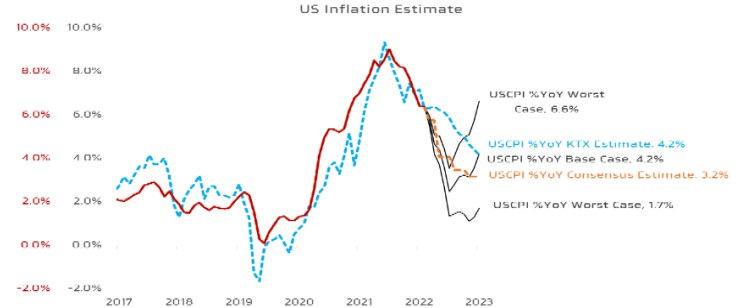
เงินเฟ้อทั่วไปขยายตัวลดลงอยู่ที่ 0.40% MoM

จากค่าอาหารชะลอตัวลง รวมถึงการลดลงของราคาพลังงาน



คาดเงินเฟ้อ MoM ที่ระดับ 0.30-0.40% MoM ในช่วงที่เหลือของปี

ทำให้เงินเฟ้อสหรัฐฯ ณ สิ้นปี 2023E อยู่ที่ 4.20% YoY



Today's dominant ideas

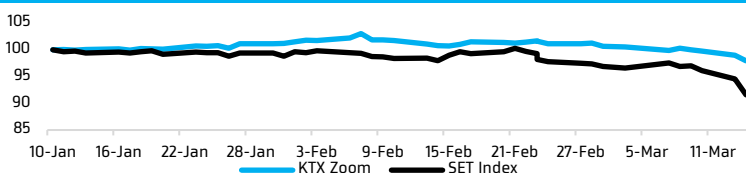
คาด SET Index ฟื้นตัว โดยมีแนวต้าน 1,530/1,544 จุด แนวรับ 1,515/1,510 จุด นอกจากโอกาสเกิด Technical Rebound ทางเทคนิค หลัง RSI อยู่ในระดับ Oversold อย่างรุนแรงแล้ว ตลาดยังผ่อนคลายความกังวลต่อประเด็นเสถียรภาพธนาคารสหรัฐฯ หลังไม่มีประกาศปิดธนาคารกลาง-เล็กเพิ่มเติม จากปัญหาสภาพคล่อง และอัตราเงินเฟ้อสหรัฐฯ ในเดือน ก.พ. 2023 ชะลอตัวตามคาด ทำให้ตลาด (CME FedWatch Tool) เพิ่มโอกาสเป็น 79.7% ที่เฟดจะปรับอัตราดอกเบี้ยขึ้น 0.25% เป็น 4.75-5.00% ในการประชุม FOMC เดือน มี.ค. 2023 ดังนั้น กลยุทธ์การลงทุนวันนี้ แนะนำซื้อคืนหุ้นกลุ่มที่ร่วงแรง ในกลุ่มสถาบันการเงิน และ Re-opening รับ Sentiment เชิงบวกจากการฟื้นตัวของตลาดหุ้นต่างประเทศ

ความปั่นป่วนของภาคธนาคารสหรัฐฯ ผนวกกับอัตราเงินเฟ้อเริ่มชะลอแรงบวก ทำให้เราไม่เห็นความจำเป็นที่เฟดต้องดำเนินนโยบายการเงินเข้มงวด (less hawkish) โดยคาดว่าจะปรับดอกเบี้ยขึ้น 0.25% ในการประชุมสัปดาห์หน้า นอกจากนี้ สัญญาณการอ่อนตัวของภาคแรงงานและภาคการบริโภค จะลดแรงกดดันการเร่งตัวของเงินเฟ้อในช่วงเวลาที่เหลือของปี โดยเราประเมินว่าอัตราเงินเฟ้อจะทยอยอ่อนตัวลง จนมาแตะระดับ 4.20% เมื่อสิ้นสุดปี 2023E (รูปขวา) ทำให้เฟดไม่จำเป็นต้องคงดอกเบี้ยระดับสูงไว้นาน หากต้องการให้อัตราผลตอบแทนที่แท้จริง (ส่วนต่างระหว่างดอกเบี้ยนโยบายและเงินเฟ้อ) เป็นบวก

Strategic daily picks

- BBL** ปิด 148.50 บาท/แนวรับ 147.50 บาท แนวต้าน 154.00 บาท  
ทางเทคนิคราคาหุ้นมีรูปแบบ Double bottom ขณะที่ RSI ลดลง สู่ระดับ Oversold ทำให้ราคาหุ้นมีโอกาสเกิด Technical rebound จากแรงซื้อคืนหุ้นกลุ่มธนาคาร
- SAWAD** ปิด 48.25 บาท/แนวรับ 47.75 บาท แนวต้าน 50.50 บาท  
มีโอกาสฟื้นตัวทางเทคนิค หลังราคาปรับตัวลงมากทดสอบแนวรับสำคัญที่ 48.25 บาท และ RSI ต่ำกว่า 30 บ่งชี้ว่าราคาหุ้นอยู่ในระดับ Oversold
- AOT** ปิด 66.25 บาท/แนวรับ 65.50 บาท แนวต้าน 68.25 บาท  
การเปิดให้ขอวีซ่าสำหรับการเดินทางไปยังประเทศจีน เริ่มวันที่ 15 มี.ค. 2023 จะเป็นโอกาสการเพิ่มจำนวนเที่ยวบินไทย-จีน

KTX Zoom Performance<sup>1</sup>



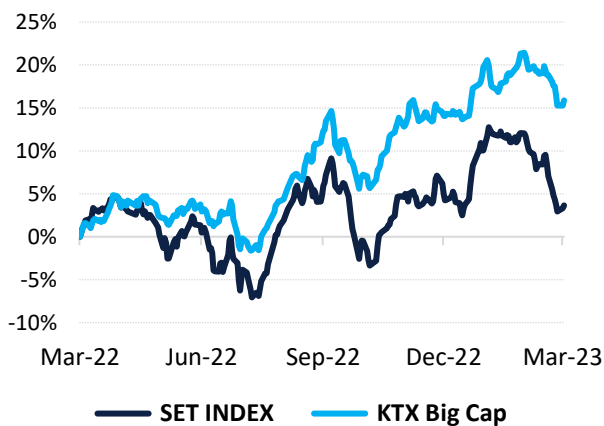
|           | 1 Week | 1 Month | YTD    |
|-----------|--------|---------|--------|
| KTX Zoom  | -2.67% | -2.83%  | -2.05% |
| SET Index | -5.16% | -7.80%  | -9.24% |

## KTX Zoom's Daily Picks Follow-Up

| Stock  | Recommendation Date | Closing Price | Unrealized Gain/Loss | Recommendation                                  |
|--------|---------------------|---------------|----------------------|---|
| BH     | 8-Mar-23            | 205.00        | -3.30%               | ถือ เพื่อรอขายที่แนวต้าน 213 บาท                |
| OSP    | 9-Mar-23            | 31.25         | -3.10%               |   |
| AP     | 9-Mar-23            | 11.80         | -5.60%               | Stop loss เนื่องจากผลตอบแทนติดลบเกินเกณฑ์ 5.00% |
| CENDEL | 9-Mar-23            | 52.75         | -4.95%               |   |
| HANA   | 10-Mar-23           | 51.00         | -4.67%               |   |
| BCH    | 10-Mar-23           | 18.90         | -4.55%               |   |
| COM7   | 10-Mar-23           | 30.50         | -3.94%               |   |
| GPSC   | 13-Mar-23           | 63.75         | -4.14%               |   |
| INTUCH | 13-Mar-23           | 70.75         | -3.41%               |   |
| STA    | 13-Mar-23           | 22.00         | -3.93%               |   |
| BJC    | 14-Mar-23           | 35.50         | -7.79%               | Stop loss เนื่องจากผลตอบแทนติดลบเกินเกณฑ์ 5.00% |
| CPN    | 14-Mar-23           | 63.50         | -3.05%               |   |
| PSL    | 14-Mar-23           | 14.40         | -4.00%               |   |

## Big Cap Tactical Picks Portfolio

## 12-MONTH ROLLING RETURN



| In  | Out                               |
|-----|-----------------------------------|
| CPN | QH, LH, SJWD, MINT, TTB, ORI, AAV |

## Portfolio Performance

|                             |        |
|-----------------------------|--------|
| Gain/loss %                 | -3.20% |
| Gain/loss relative to SET % | 2.90%  |
| YTD return                  | -3.50% |

## Stocks in portfolio

CRC, BGRIM, CENDEL, BH, AOT, BBL, WHA, CPN, PLANB, SABUY

## Economic Calendar

| Country | Indicator                   | Previous | Consensus |
|---------|-----------------------------|----------|-----------|
| CH      | Retail Sales YoY JAN-FEB    | -1.80%   | 3.50%     |
| US      | Retail Sales MoM FEB        | 0.70%    | 0.30%     |
| US      | Retail Sales YoY FEB        | 3.00%    | -0.30%    |
| US      | EIA Crude Oil Stocks Change | -1.694mn | 1.188mn   |

<sup>1</sup> หุ้นแนะนำรายวันใน KTX Zoom คำนวณอัตราผลตอบแทนสะสม (เฉพาะส่วนต่างราคาหุ้น) โดยกำหนดให้ราคาเปิดของหุ้นในวันที่แนะนำเป็นราคาต้นทุน และปิด position เมื่อครบ 5 วันทำการ นับตั้งแต่วันที่เริ่มต้นแนะนำ เว้นแต่มีคำแนะนำใหม่ก่อนครบกำหนดลงทุน และ/หรือติดขาดทุนทันที เมื่อผลตอบแทนติดลบ 5%

## World Market Summary

| Market                  | Last      | Change  | % Change |   |
|-------------------------|-----------|---------|----------|---|
| SET Index               | 1,523.89  | -49.18  | -3.13%   | <ul style="list-style-type: none"> <li>ความกังวลปัญหาเสถียรภาพระบบธนาคาร ที่อาจลุกลามจนส่งผลกระทบต่อเศรษฐกิจสหรัฐฯ ยังคงกดดันให้เกิดแรงขายต่อเนื่องในตลาดหุ้นไทย นำโดยกลุ่มชิ้นส่วนอิเล็กทรอนิกส์ (-4.4%) ด้วยมูลค่าการซื้อขายที่แตะระดับ 1.04 แสนล้านบาท</li> <li>ตลาดหุ้นสหรัฐฯ และยุโรปฟื้นตัว เนื่องจากนักลงทุนคลายความกังวลวิกฤติภาคธนาคารสหรัฐฯ หลังไม่มีการปิดธนาคารเพิ่มเติม ปัญหาสภาพคล่องระบบธนาคาร ผนวกกับเงินเฟ้อเดือน ก.พ. ชะลอตัวตามคาด เป็นปัจจัยหนุนคาดการณ์เฟดจะชะลอการปรับขึ้นอัตราดอกเบี้ย ซึ่งอาจรวมไปถึงธนาคารกลางยุโรปด้วย</li> <li>ราคาน้ำมันดิบร่วงแรง จากความกังวลวิกฤติภาคธนาคารในสหรัฐฯ จะส่งผลกระทบต่อเศรษฐกิจและความต้องการใช้น้ำมันทั่วโลก</li> <li>ราคาทองคำเผชิญแรงขายทำกำไรปิดในแดนลบ จากการฟื้นตัวของตลาดหุ้น และการรับवाद 30bps ของ US 10Y Bond Yield</li> <li>ค่าเงินดอลลาร์สหรัฐฯ เคลื่อนไหวผันผวน ก่อนจะกลับมาปิดทรงตัวจากการประเมินปัญหาสภาพคล่องธนาคารสหรัฐฯ อาจทำให้เฟดไม่สามารถเร่งปรับขึ้นดอกเบี้ย ขณะที่เงินบาทวานนี้แข็งค่าในทิศทางเดียวกับภูมิภาค จากการอ่อนของ Dollar index</li> </ul> |
| SET50 Index             | 910.71    | -28.68  | -3.05%   |   |
| <b>US Markets</b>       |           |         |          |   |
| S&P500                  | 3,919.29  | +63.53  | +1.65%   |   |
| NASDAQ                  | 11,428.15 | +239.31 | +2.14%   |   |
| DJIA                    | 32,155.40 | +336.26 | +1.06%   |   |
| <b>European Markets</b> |           |         |          |   |
| FTSE 100                | 7,637.11  | +88.48  | +1.17%   |   |
| CAC40                   | 7,141.57  | +130.07 | +1.86%   |   |
| DAX                     | 15,232.83 | +273.36 | +1.83%   |   |
| <b>Commodities</b>      |           |         |          |   |
| NYMEX (USD/bbl)         | 71.33     | -3.47   | -4.64%   |   |
| Brent (USD/bbl)         | 77.45     | -3.32   | -4.11%   |   |
| Gold (USD/Ounce)        | 1,910.90  | -5.60   | -0.29%   |   |
| BDI (Index)             | 1,587.00  | +122.00 | +8.33%   |   |
| <b>FX</b>               |           |         |          |   |
| U.S. Dollar Index       | 103.60    | 0.00    | 0.00%    |   |
| USD/THB                 | 34.54     | -0.08   | -0.24%   |   |

## Value by Investor type

|                       | ตลาดทุน<br>(ล้านบาท) |           |         | ตลาดซื้อขายล่วงหน้า*<br>(สัญญา) |           |          | ตลาดตราสารหนี้<br>(ล้านบาท) |         |         |
|-----------------------|----------------------|-----------|---------|---------------------------------|-----------|----------|-----------------------------|---------|---------|
|                       | ซื้อ                 | ขาย       | สุทธิ   | ซื้อ                            | ขาย       | สุทธิ    | ซื้อ                        | ขาย     | สุทธิ   |
| <b>Daily</b>          |                      |           |         |                                 |           |          |                             |         |         |
| ต่างประเทศ            | 55,580               | 60,307    | -4,727  | 220,939                         | 186,785   | 34,154   | 6,048                       | 1,648   | 4,400   |
| สถาบัน                | 5,289                | 7,731     | -2,442  | 100,103                         | 96,290    | 3,813    | 56,651                      | 10,579  | 46,072  |
| รายย่อย               | 36,701               | 26,930    | 9,771   | 222,019                         | 259,986   | -37,967  | 2,072                       | 1,263   | 808     |
| บัญชีบริษัทหลักทรัพย์ | 6,263                | 8,865     | -2,602  |                                 |           |          |                             |         |         |
| <b>MTD</b>            |                      |           |         |                                 |           |          |                             |         |         |
| ต่างประเทศ            | 312,608              | 334,274   | -21,667 | 1,117,410                       | 1,133,174 | -15,764  | 44,160                      | 23,916  | 20,244  |
| สถาบัน                | 46,052               | 39,327    | 6,725   | 467,060                         | 441,637   | 25,423   | 279,381                     | 83,928  | 195,453 |
| รายย่อย               | 193,230              | 170,720   | 22,510  | 1,196,100                       | 1,205,759 | -9,659   | 17,184                      | 4,412   | 12,772  |
| บัญชีบริษัทหลักทรัพย์ | 41,721               | 49,289    | -7,568  |                                 |           |          |                             |         |         |
| <b>YTD</b>            |                      |           |         |                                 |           |          |                             |         |         |
| ต่างประเทศ            | 1,636,129            | 1,682,963 | -46,835 | 3,932,377                       | 4,171,759 | -239,382 | 279,447                     | 267,755 | 11,691  |
| สถาบัน                | 268,086              | 271,846   | -3,760  | 1,813,958                       | 1,767,487 | 46,471   | 1,324,320                   | 397,477 | 926,843 |
| รายย่อย               | 1,144,401            | 1,093,034 | 51,367  | 5,210,165                       | 5,017,254 | 192,911  | 106,495                     | 40,612  | 65,883  |
| บัญชีบริษัทหลักทรัพย์ | 240,855              | 241,628   | -773    |                                 |           |          |                             |         |         |

\*ยอดซื้อขายรายกลุ่มผู้ลงทุนของแสดงเฉพาะสินค้า SET50 Index Futures เท่านั้น

## หมายเหตุ:

Krungthai XSpring มีผู้ถือหุ้นใหญ่เป็นธนาคารกรุงไทย จำกัด (มหาชน) (KTB) และ บมจ. เอ็กซ์สปริง แคปปิตอล (XPG) ลูกคำโปรดใช้วิจารณ์ในการตัดสินใจก่อนการลงทุนในหลักทรัพย์ KTB และ XPG  
 มีกรรมการของบริษัทเป็นกรรมการใน VNG, PACE, MAJOR, KBS, XPG, NVD, KTC, IVL, SAWAD, CI  
 มีผู้บริหารของบริษัทเป็นกรรมการใน NFC  
 เป็นที่ปรึกษาทางการเงินใน XPG, TSE, STOWER, NVD, BTS, THCOM, BCP