

SET

ดัชนีราคาหุ้นตลาดหลักทรัพย์แห่งประเทศไทย

Resistance 1,540 / 1,560

Support 1,510 / 1,500

Adjust Stop * (Risk %)

Trailing Stop * (Risk %)

Base Stop * (Risk %)

Major Base Stop

- * (Risk %, *)

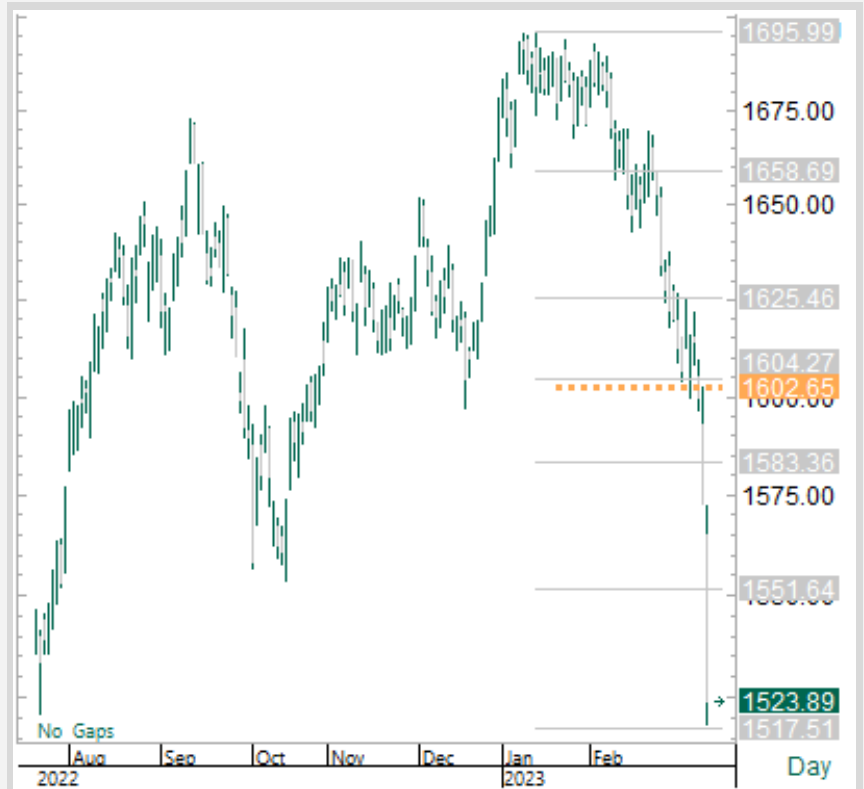
Highest Price at this Cycle

- * (Discount %, *)

Short-term Trend - Down

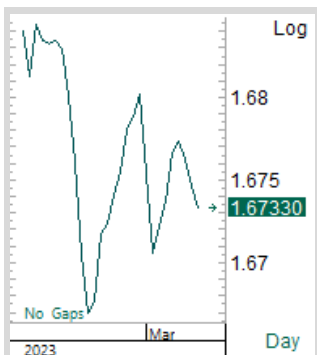
Long-term Trend - Down

* แนวโน้มขาลงจึงไม่มีข้อมูล

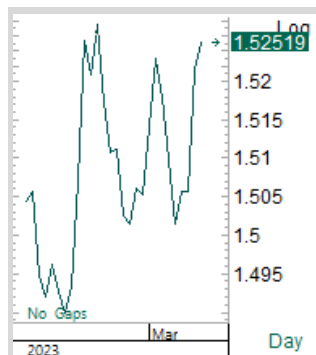


ภาพรวมแย่งอีก

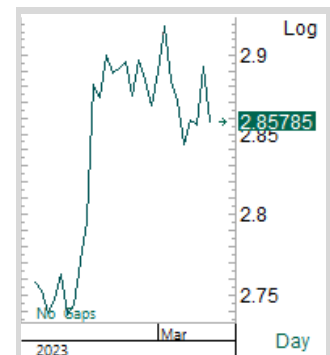
บรรยากาศการลงทุนคงสภาวะผันผวนสูง หลีกเสี่ยงการเทรดไปจนกว่าจะเห็นสัญญาณการกลับตัวขึ้นที่ชัดเจน หรือหากต้องการจะเทรด ให้ติดตามในช่วงระหว่างการเปิดเทรด เลือกหุ้นที่แข็งแกร่งกว่าตลาด ณ เวลานั้น (ติดตามได้จาก Realtime Scan) เทรดเชิงเก็งกำไรอย่างระมัดระวัง หรือเลือกเก็บสะสมเชิงพื้นฐานเท่านั้น โดยในสภาวะที่มีความผันผวนสูง ให้ปฏิบัติตามระเบียบวินัยการลงทุนอย่างเข้มงวด (หากตลาดริบาวด์ หุ้นในกลุ่ม SET50 SET100 หุ้นที่ลงมาก่อนหน้านี้หนัก ๆ และหุ้นที่พื้นฐานดีมาก ๆ จะฟื้นตัวก่อน)



SET/SET50



SET/SSET



SET/MAI

* การลงทุนมีความเสี่ยง ผู้ลงทุนควรศึกษาข้อมูลให้รอบคอบก่อนตัดสินใจลงทุน

No.	Name	Last	Change	%	Momentum	Pi Volatility Day			SMA20 Value		
						Start/Stop	Point	Trend	('000 Baht)	Pi Score	Position
1	TOURISM	667.01	- 28.54	- 4.10	DOWN	START	719.31	DOWN	448,663.05	62.21	0
2	ETRON	11,367.19	- 521.08	- 4.38	DOWN	START	12,388.83	UP	3,856,429.60	60.83	1
3	PROF	332.01	- 18.43	- 5.26	DOWN	START	377.70	UP	159,732.20	60.73	-1
4	FASHION	688.85	- 6.87	- 0.99	DOWN	START	725.06	DOWN	204,464.50	60.09	1
5	ICT	158.40	- 2.97	- 1.84	DOWN	START	168.35	DOWN	7,227,116.15	56.09	5
6	HELTH	6,876.17	- 133.42	- 1.90	DOWN	START	7,273.38	DOWN	2,352,877.15	55.78	2
7	FOOD	11,868.26	- 492.54	- 3.98	DOWN	START	12,608.00	DOWN	4,410,172.90	54.51	-3
8	COMM	35,644.23	-1,303.73	- 3.53	DOWN	START	38,159.76	DOWN	6,246,359.80	53.70	-2
9	CONMAT	8,553.40	- 308.96	- 3.49	DOWN	START	9,085.08	DOWN	1,253,663.40	52.79	-2
10	HOME	23.85	- 0.55	- 2.25	DOWN	START	25.60	DOWN	64,547.65	52.13	2
11	PROP	247.56	- 8.77	- 3.42	DOWN	START	263.44	DOWN	3,610,482.35	51.64	-2
12	BANK	357.93	- 9.00	- 2.45	DOWN	START	377.46	DOWN	8,193,799.45	50.86	2
13	AGRI	224.06	- 8.86	- 3.80	DOWN	START	243.07	DOWN	338,332.05	49.68	-2
14	SSET	999.15	- 34.77	- 3.36	DOWN	START	1,056.40	DOWN	3,412,913.50	48.70	-1
15	PFNREIT	143.59	- 2.41	- 1.65	DOWN	START	149.67	DOWN	199,785.45	48.18	6
16	SET50	910.71	- 28.68	- 3.05	DOWN	START	959.82	DOWN	41,728,105.60	47.51	1
17	PERSON	104.51	- 3.60	- 3.33	DOWN	START	114.64	DOWN	153,274.55	47.47	-2
18	PKG	4,796.01	- 156.21	- 3.15	DOWN	START	5,156.02	DOWN	539,251.90	46.04	0
19	MAI	533.23	- 10.62	- 1.95	DOWN	START	567.46	DOWN	3,345,652.30	45.88	5
20	PETRO	901.75	- 30.80	- 3.30	DOWN	START	975.85	DOWN	1,427,465.55	45.05	-1
21	AUTO	484.82	- 19.88	- 3.94	DOWN	START	516.03	DOWN	185,915.00	45.01	-5
22	IMM	31.65	- 0.23	- 0.72	DOWN	START	33.60	DOWN	124,729.20	43.97	5
23	TRANS	332.37	- 9.21	- 2.70	DOWN	START	350.23	DOWN	3,674,885.60	43.96	2
24	SET100	2,045.80	- 65.53	- 3.10	DOWN	START	2,155.76	DOWN	52,053,307.60	43.68	-2
25	MEDIA	42.14	- 1.82	- 4.14	DOWN	START	45.78	DOWN	800,121.60	42.13	-5
26	CONS	62.04	- 2.48	- 3.84	DOWN	START	67.12	DOWN	596,978.35	41.86	-3
27	INSUR	11,082.48	- 361.28	- 3.16	DOWN	START	11,957.78	DOWN	600,749.60	40.79	-1
28	PAPER	3,797.73	- 28.13	- 0.74	DOWN	START	4,048.97	DOWN	5,877.05	39.21	3
29	STEEL	33.08	- 1.16	- 3.39	DOWN	START	35.42	DOWN	48,944.55	39.12	-1
30	FIN	3,870.57	- 117.49	- 2.95	DOWN	START	4,208.84	DOWN	4,162,204.20	37.08	-1
31	ENERG	21,431.66	- 742.77	- 3.35	DOWN	START	22,828.28	DOWN	11,230,160.65	34.93	-1

Bull Gauge

00

Most 5 Aggressive Bulls

1. PFNREIT
2. ICT
3. MAI
4. IMM
5. PAPER

Bear Gauge

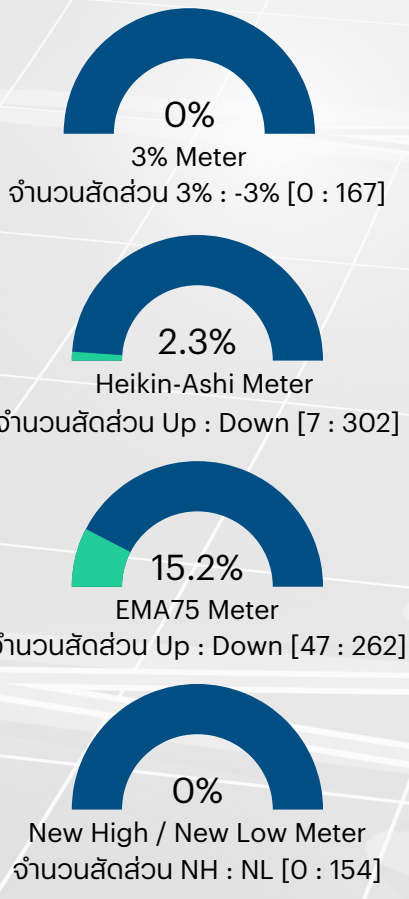
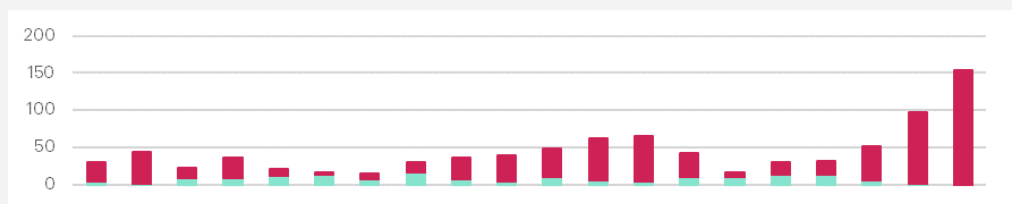
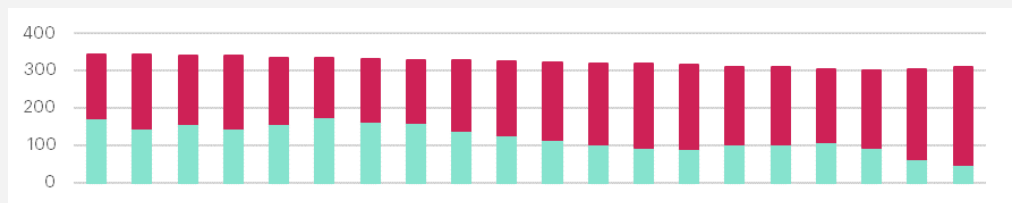
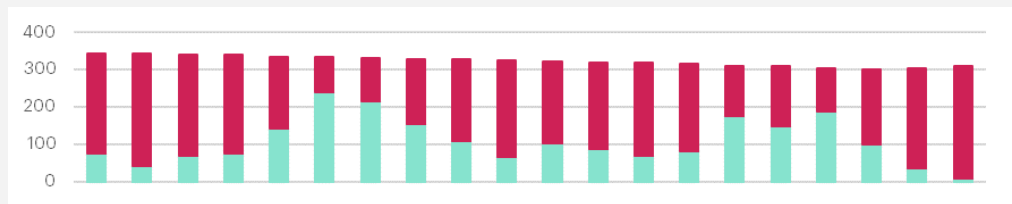
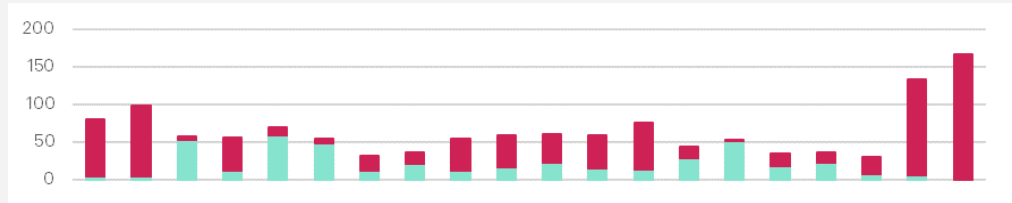
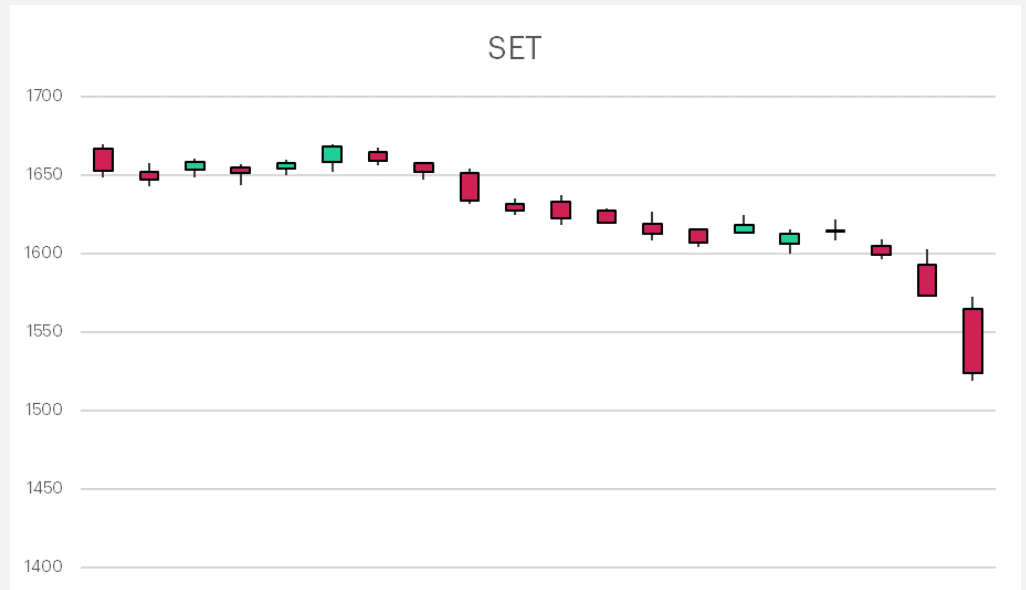
31

Most 5 Aggressive Bears

1. MEDIA - JKN VGI WAVE TKS BEC MONO MAJOR ONEE MPIC
2. AUTO - AH
3. CONS - ITD STPI TRC STEC
4. FOOD - NSL OSP MINT TU BR KBS SNNP ITC CBG RBF CPF CH TFG SAPPE AAI KSL BRR ASIAN BTG
5. SET100

* การลงทุนมีความเสี่ยง ผู้ลงทุนควรศึกษาข้อมูลหรือขอคำปรึกษาจากที่ปรึกษาการลงทุน

Pi Meter Monitoring System



* การลงทุนมีความเสี่ยง ผู้ลงทุนควรศึกษาข้อมูลให้รอบคอบก่อนตัดสินใจลงทุน

pi Technical Daily

15 March 2023

Class C													Pi Volatility Day			SMA20 Value		
No.	Name	Last	Change	%	Momentum	Start/Stop	Point	Trend	(‘000 Baht)	Pi Score	Position	H-Ashi	EMA75	N-High				
1	TCAP	43.75	-	-	DOWN	STOP	42.32	UP	217,434.20	73.06	4							
2	SKY	30.00	- 0.75	- 2.44	DOWN	STOP	26.28	UP	187,391.65	72.39	-1							

Class D													Pi Volatility Day			SMA20 Value		
No.	Name	Last	Change	%	Momentum	Start/Stop	Point	Trend	(‘000 Baht)	Pi Score	Position	H-Ashi	EMA75	N-High				
3	WARRIX	10.80	0.30	2.86	DOWN	STOP	9.73	UP	124,983.65	67.47	6							

Class E													Pi Volatility Day			SMA20 Value		
No.	Name	Last	Change	%	Momentum	Start/Stop	Point	Trend	(‘000 Baht)	Pi Score	Position	H-Ashi	EMA75	N-High				
4	TTA	7.80	- 0.05	- 0.64	DOWN	START	8.00	DOWN	37,792.10	57.00	39							
5	AQUA	0.64	-	-	DOWN	STOP	0.63	DOWN	16,170.90	55.43	47							
6	WAVE	0.20	- 0.01	- 4.76	DOWN	STOP	0.18	UP	72,384.60	54.68	-8							
7	BLA	29.25	- 0.25	- 0.85	DOWN	START	31.67	DOWN	186,022.10	54.10	31							
8	WHAUP	3.82	- 0.04	- 1.04	DOWN	START	4.04	DOWN	12,472.70	54.00	39							
9	M	53.00	- 0.25	- 0.47	DOWN	START	56.10	DOWN	50,055.05	52.45	66							
10	RS	15.10	- 0.10	- 0.66	DOWN	START	16.18	DOWN	36,796.35	51.42	47							
11	NRF	5.60	0.15	2.75	DOWN	START	6.01	DOWN	18,059.60	50.00	113							

Class F													Pi Volatility Day			SMA20 Value		
No.	Name	Last	Change	%	Momentum	Start/Stop	Point	Trend	(‘000 Baht)	Pi Score	Position	H-Ashi	EMA75	N-High				
12	PSG	1.11	0.03	2.78	DOWN	START	1.22	DOWN	34,552.50	48.91	93							
13	PROUD	1.55	- 0.02	- 1.27	DOWN	START	1.82	DOWN	25,750.35	45.33	22							
14	GLOCON	0.50	-	-	DOWN	STOP	0.47	DOWN	11,246.75	42.55	22							
15	DCC	2.22	- 0.02	- 0.89	DOWN	START	2.43	DOWN	46,134.95	40.17	21							

* การลงทุนมีความเสี่ยง ผู้ลงทุนควรศึกษาข้อมูลหรือสอบถามก่อนตัดสินใจลงทุน