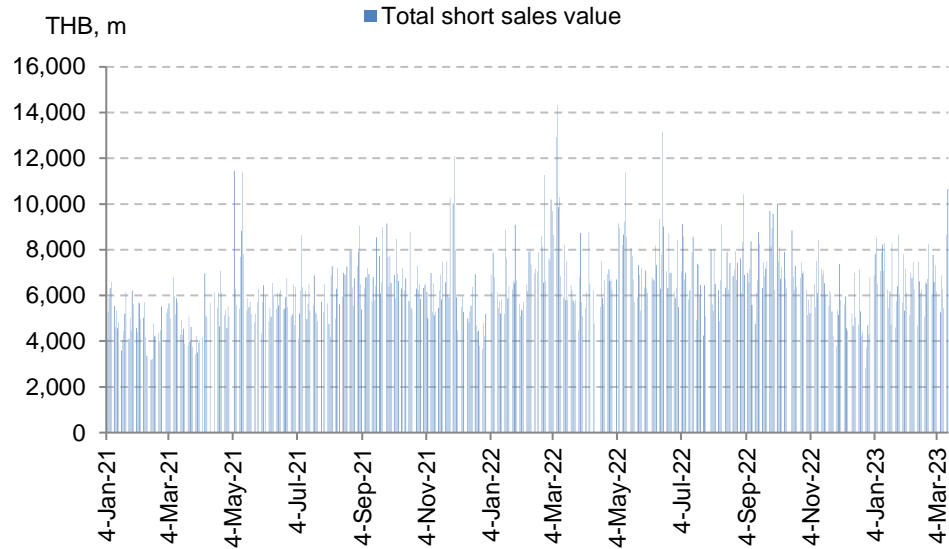


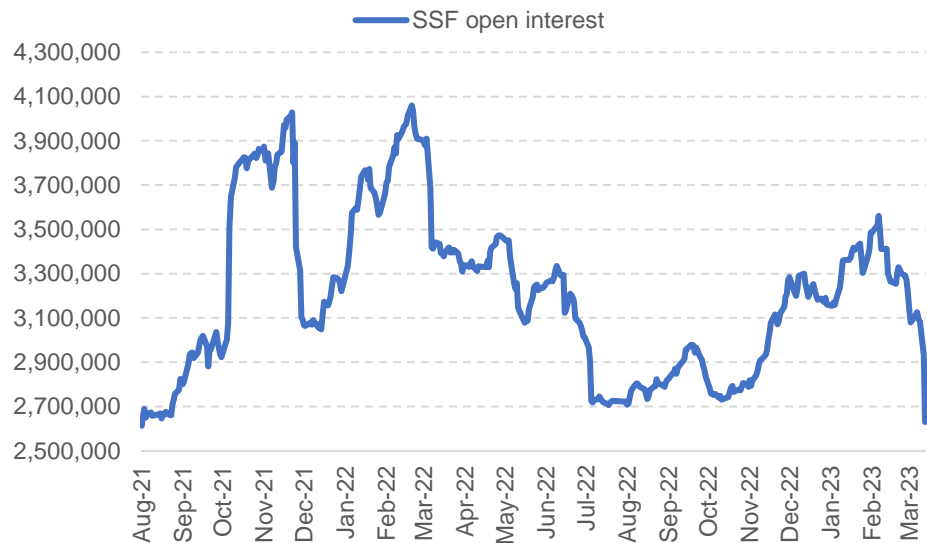
Strategy

รูปที่ 1: ยอด Short sell ของตลาดทำจุดสูงสุดนับตั้งแต่กลางปี 2022



Sources: SET, Trinity Research

รูปที่ 2: Open interest ของตราสาร Single Stock futures (SSF) ดิ่งลงทำจุดต่ำสุดใหม่ นับตั้งแต่เดือนสิงหาคมปี 2011



Sources: TFEX, Trinity Research

ณัฐชาติ เมฆมาสิน, CFA, FRM
 เลขทะเบียนนักวิเคราะห์: 031379
 nuttachart@trinitythai.com

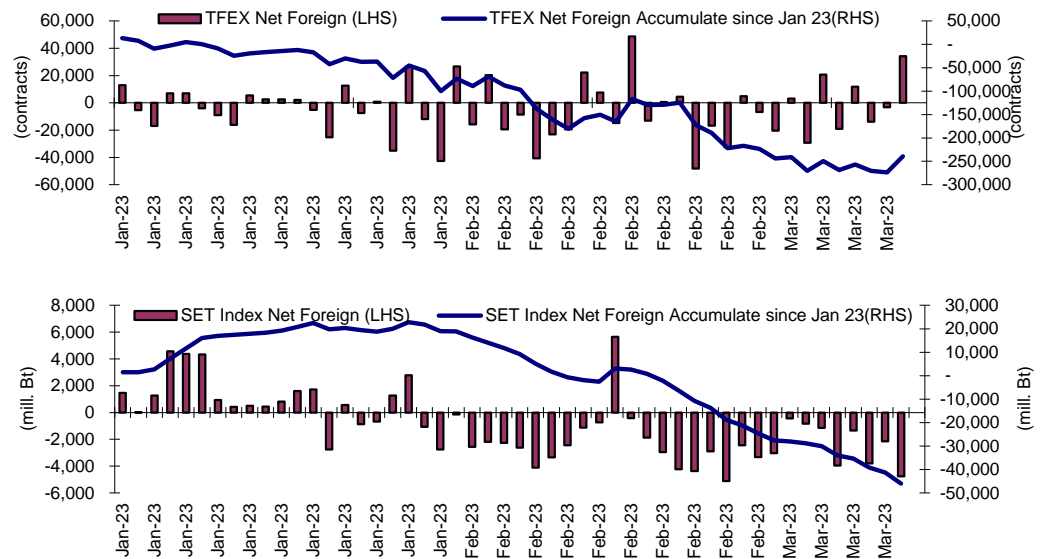
Fund Flow

Foreign Portfolio Investment in Equities (Asia ex. Japan)

	As at	Day	WTD Net	MTD Net	YTD Net
India	13-Mar	367.3	367.3	2,358.1	-1,940.4
Indonesia	14-Mar	-86.6	-84.7	-35.6	137.6
Malaysia	14-Mar	-56.3	-2.7	-164.3	-286.2
Philippines	14-Mar	-19.1	-403.8	-459.4	-479.3
South Korea	15-Mar	-7.7	-531.5	-949.2	5,209.3
Sri Lanka	14-Mar	0.4	0.5	0.5	9.4
Taiwan	14-Mar	-1,007.1	-798.7	-2,797.6	5,550.2
Thailand	14-Mar	-136.7	-200.2	-623.5	-1,352.0
Vietnam	14-Mar	18.0	55.4	70.7	162.5

Source: Bloomberg

Net Foreign



Indicators to watch

	Last	Previous	% chg	1W Prior	1M Prior	Remark
VIX Index	26.52	24.80	6.9%	42.5%	30.4%	-
Ted Spread	0.37	0.27	38.8%	118.9%	219.5%	-
TTF (Thai Trust Fund)	11.27	11.25	0.2%	0.4%	6.1%	+
U.S.Dollar Index	103.67	103.63	0.0%	-0.6%	0.1%	-
U.S.Bond Yield	3.69	3.54	4.0%	-7.3%	-1.4%	+
US Coal Index	7.5	6.87	9.2%	39.9%	58.2%	+
Emerging Asia Index (MXMS)	519.80	513.13	1.3%	-3.2%	-5.4%	+

Source: Bloomberg, Aspen