

Today Selections >> ICHI, KBANK, WARRIX

Stock	S	R	Comment
ICHI	12.20	13.00	เข้า High Season หนักร้อน
KBANK	125.00	130.00	สั้น Rebound ตามต่างประเทศ ฐานะทางการเงินยังแข็งแกร่ง
WARRIX	10.50	11.30	ตั้งเป้ารายได้โต 20-30% ลุยซื้อโลเชนส์สุดฯ เพลงไทยและเกาหลี

Selling climax

- กลยุทธ์:** แนะนำถือครองหุ้นที่ได้เข้าสะสมไปที่แนวรับแรกที่ **1580-1600 จุด** และแนวรับสำคัญที่ **1540 จุด** แม้ดัชนี SET วานนี้ จะหลุดแนวรับสำคัญนี้ลงมาแต่เราไม่กังวล และคาดว่าจะใช้เวลาไม่นานที่ดัชนีจะดีดกลับขึ้นไปเหนือระดับดังกล่าว นำโดยกลุ่มธนาคารพาณิชย์ที่น่าจะเห็นแรงซื้อกลับอย่างรุนแรง โดยเมื่อคืนนี้กลุ่มธนาคารสหรัฐฯปรับตัวสูงขึ้นได้ถึง 2% กว่า จากความกังวลของนักลงทุนในตลาดที่ลดลง ทั้งนี้ หากอ้างอิงจากมาตรวัด PBV ของเราเมื่อวานนี้ Top pick สำหรับการ Buy on dip ในกลุ่มนี้ยังคงได้แก่ **KBANK** และ **SCB** ซึ่งมีราคาเป้าหมายในเชิงพื้นฐานของเราอยู่ที่ 167 บาท (32% upside) และ 145 บาท (49%) ตามลำดับ
- Not reasonable:** เรามองว่าไม่มีเหตุผลใดๆที่ต้องทำให้ตลาดหุ้นไทยปรับตัวลดลงรุนแรงมากกว่าตลาดหุ้นสหรัฐฯจากเหตุการณ์ทั้งหมดที่เกิดขึ้นล่าสุดนี้ ซึ่งเป็นเหตุการณ์ที่เกี่ยวข้องกับธุรกิจและเศรษฐกิจในสหรัฐฯ โดยตรง ดังนั้นเราไม่เห็นผลกระทบใดๆในมิติของ Earnings ในบ้านเรา แสดงว่าการปรับลดลงทุกจุดของดัชนีย่อมหมายถึง ความถูกของดัชนีที่เพิ่มขึ้นตามลำดับ ล่าสุดเมื่อคืนนี้ เครื่องชี้สำคัญทั้งหลาย (Spread) ที่เรา Monitor ปรับตัวลดลงอย่างมีนัยสำคัญ แสดงถึงความเสี่ยงในตลาดที่ลดลงอย่างชัดเจน ทั้งนี้จากการตรวจสอบล่าสุดจะพบว่าเหตุการณ์ Bank collapse ในสหรัฐฯได้ทำให้ตลาดหุ้นสหรัฐฯปรับตัวลงมาแล้วจากสัปดาห์ก่อนราว 3.2% ดังนั้น หากมองว่าตลาดหุ้นไทยไม่ควรลงมาแรงกว่า ก็น่าจะมี Maximum การลงจำกัดอยู่เพียงบริเวณ 1570 จุดเท่านั้น
- มองการปรับตัวหลุดระดับแนวรับสำคัญของเราที่บริเวณ 1540 จุดเมื่อวานนี้ ก่อให้เกิด Trigger ขายที่สำคัญ ไม่ว่าจะมาจากธุรกรรม Shorts sell หรือ Force sell เองก็ตาม สะท้อนผ่านมูลค่าการ Short sell เมื่อวานนี้พุ่งสูงและระดับ 1 หมื่นล้านบาท ถือเป็นระดับสูงสูดนับตั้งแต่เดือนมิถุนายนปีก่อน (รูปที่ 1) และการขายสุทธิของนักลงทุนโบรกเกอร์ ที่มาพร้อมปริมาณธุรกรรมในตราสาร Single Stock Futures (SSF) ที่โตขึ้น และการปิดสถานะลงอย่างชัดเจน (รูปที่ 2)
- Panic buying:** ดังนั้นหากในช่วงถัดไปมี Sentiment ที่ดีเกิดขึ้นในตลาดอย่างเช่นวันนี้ คาดว่าเราจะเห็นพฤติกรรมการไหลขึ้นของดัชนีได้อย่างทันทีทันใดเช่นเดียวกัน จากปรากฏการณ์ Short covering และ Buyback ทั้งนี้จากการตรวจสอบของเราล่าสุด พบว่าหุ้นที่ถูก Short sell ลงมานั้นก็มากเมื่อวานนี้ทั้งในแง่ของปริมาณและมูลค่าจะได้แก่ PTT, DELTA, BDMS, BANPU, PTTEP, TTB, TISCO, SCC ส่วนหุ้นที่มีการปิดสถานะในตราสาร SSF เมื่อวานนี้มากที่สุดจะได้แก่ AAV, AMATA, AP, AWC, BAM, BGRIM, BJC, BTS, CBG, CK, CKP, COM7, CPALL, CPF, CRC, EA, ERW, ESSO, GFPT, GPSC, GULF, ICHI, IRPC, JAS, KBANK, KCE, M, MAJOR, MBK, MINT, OR, ORI, OSP, PLANB, PTG, PTTGC, RATCH, S, SCGP, SIRI, SPALI, STEC, STGT, THANI, THCOM, TOP, TOM, TRUE, TTB, VGI มองกลุ่มหุ้นเหล่านี้มีโอกาสเห็นการซื้อกลับได้อย่างรวดเร็วหากดัชนีปรับตัวสูงขึ้นตามที่เราคาดไว้ในช่วงถัดไป

(อ่านรายละเอียดต่อหน้าหลัง)

แนวรับ 1,484 แนวต้าน 1,592

บทวิเคราะห์วันนี้

- PRTR (ชื่อ ราคาเป้าหมาย 11.80 บาท) PRTR:** พลังที่พร้อมขับเคลื่อนทุกธุรกิจ

Market Summary

	Closed	+/-	%Chg
SET	1,523.89	- 49.18	- 3.13
SET50	910.71	- 28.68	- 3.05
SET100	2,045.80	- 65.53	- 3.10
Mai	533.23	- 10.62	- 1.95
Dow Jones	32,155.40	+336.26	+1.06
Nasdaq	11,428.15	+239.31	+2.14
Nikkei	27,222.04	- 610.92	- 2.19
Hang Seng	19,247.96	- 448.01	- 2.27
SET Mkt. Cap (Btmn)	18,679.83		
SET Turnover (Btmn)	103,833.09		
PER(x)	18.23		

Stock Top Active

KBANK	SCB	CPALL	PTT	AOT
-------	-----	-------	-----	-----

Sector Top Active

BANK	ENERG	COMM	
Investors Data – SET (Btmn)			
14 Mar.23	Buy	Sell	Net
Institution	5,289	7,731	-2,442
Proprietary	6,263	8,865	-2,602
Foreign	55,580	60,307	-4,727
Local	36,701	26,930	9,771
1-14 Mar.23	Buy	Sell	Net
Institution	46,052	39,327	6,725
Proprietary	41,721	49,289	-7,568
Foreign	312,608	334,274	-21,667
Local	193,230	170,720	22,510

Commodities	14 Mar.23	13 Mar.23	Chg	%Chg
Bt/US\$	34.55	34.33	+0.22	+0.63
US\$/Yuan	6.871	6.845	+0.03	+0.38
US Bond Yield 10y(%)	3.684	3.575	+0.11	+3.03
Brent Oil (US\$/bbl)	77.45	80.77	-3.32	-4.11
Nymex Oil (US\$/bbl)	71.33	74.80	-3.47	-4.64
Gold Spot (US\$/oz)	1,904.43	1,910.95	-6.52	-0.34
Baltic Dry Index	1,587.00	1,465.00	+122.00	+8.33
Dollar Index (DXYO)	103.67	103.63	+0.05	+0.05

Today's Event

- CWT XD** 0.0535 บาท
- JCT XD** 4.00 บาท
- KBS XD** 0.50 บาท
- KOOL XD** 0.01 บาท
- LALIN XD** 0.335 บาท
- MASTER XD** 0.30 บาท

(อ่านรายละเอียดต่อหน้าหลัง)

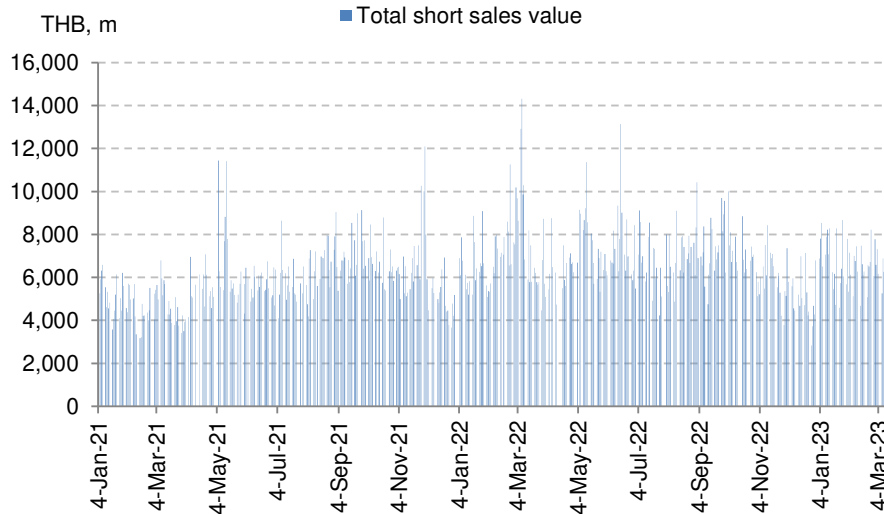

 นัฐชาติ บณมาสิน
 CFA, FRM (ID: 31379)
 E-mail: nuttachart@trinitythai.com

บริษัทหลักทรัพย์ ทรินิตี้ จำกัด, 179 อาคารบางกอก ซิตี้ ทาวเวอร์ ชั้น 25-26, 29 ถนนสาทรใต้ เขตสาทร กรุงเทพฯ 10120 โทรศัพท์ 0-2088-9100 โทรสาร 0-2088-9399

รายงานฉบับนี้จัดทำขึ้นโดยข้อมูลเท่าที่ปรากฏและเชื่อว่าเป็นที่น่าเชื่อถือได้แต่ไม่เป็นการยืนยันความถูกต้องและความสมบูรณ์ของข้อมูลนั้นๆ โดยบริษัทหลักทรัพย์ ทรินิตี้ จำกัด ผู้จัดทำขอสงวนสิทธิ์ในการเปลี่ยนแปลงความเห็นหรือประมาณการต่างๆ ที่ปรากฏในรายงานฉบับนี้โดยไม่ต้องแจ้งล่วงหน้า รายงานฉบับนี้มีวัตถุประสงค์เพื่อใช้ประกอบการตัดสินใจของนักลงทุน โดยไม่ได้เป็นการชี้แนะหรือชักชวนให้ นักลงทุนทำการซื้อหรือขายหลักทรัพย์ หรือตราสารทางการเงินใดๆ ที่ปรากฏในรายงาน

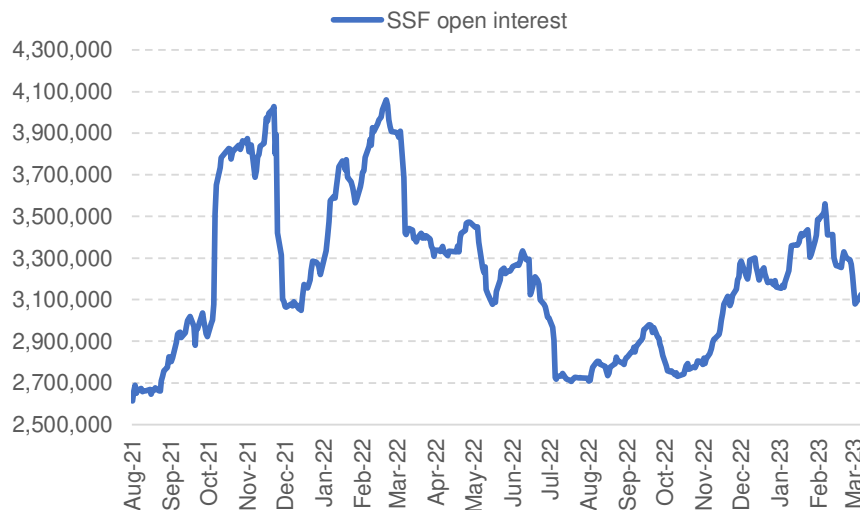
Strategy

รูปที่ 1: ยอด Short sell ของตลาดทำจุดสูงสุดนับตั้งแต่กลางปี 2022



Sources: SET, Trinity Research

รูปที่ 2: Open interest ของตราสาร Single Stock futures (SSF) ดิ่งลงทำจุดต่ำสุดใหม่ นับตั้งแต่เดือนสิงหาคมปี 2011



Sources: TFEX, Trinity Research

ณัฐชาติ เมฆมาดลิน, CFA, FRM
เลขทะเบียนนักวิเคราะห์: 031379
nuttachart@trinitythai.com

Fund Flow

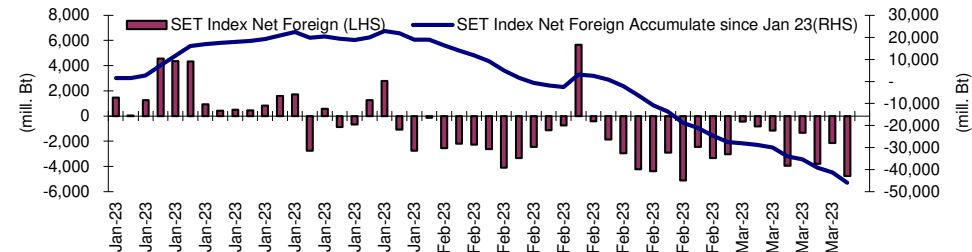
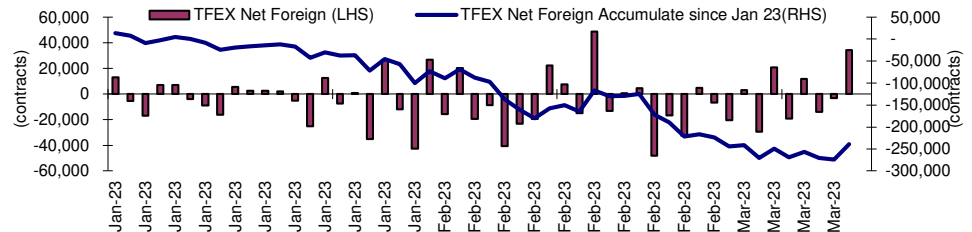
Foreign Portfolio Investment in Equities (Asia ex. Japan)

Unit : US\$ mn

	As at	Day	WTD Net	MTD Net	YTD Net
India	13-Mar	367.3	367.3	2,358.1	-1,940.4
Indonesia	14-Mar	-86.6	-84.7	-35.6	137.6
Malaysia	14-Mar	-56.3	-2.7	-164.3	-286.2
Philippines	14-Mar	-19.1	-403.8	-459.4	-479.3
South Korea	15-Mar	-7.7	-531.5	-949.2	5,209.3
Sri Lanka	14-Mar	0.4	0.5	0.5	9.4
Taiwan	14-Mar	-1,007.1	-798.7	-2,797.6	5,550.2
Thailand	14-Mar	-136.7	-200.2	-623.5	-1,352.0
Vietnam	14-Mar	18.0	55.4	70.7	162.5

Source: Bloomberg

Net Foreign



Indicators to watch

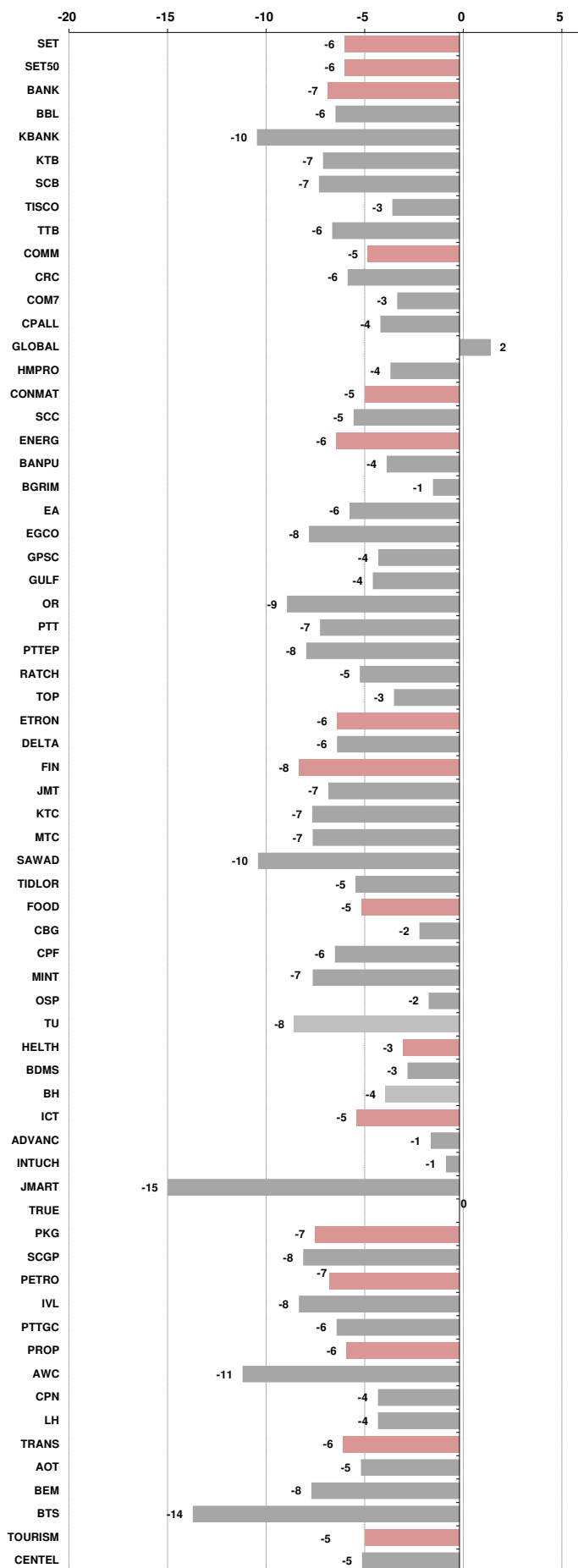
	Last	Previous	% chg	1W Prior	1M Prior	Remark
VIX Index	26.52	24.80	6.9%	42.5%	30.4%	-
Ted Spread	0.37	0.27	38.8%	118.9%	219.5%	-
TTF (Thai Trust Fund)	11.27	11.25	0.2%	0.4%	6.1%	+
U.S.Dollar Index	103.67	103.63	0.0%	-0.6%	0.1%	-
U.S.Bond Yield	3.69	3.54	4.0%	-7.3%	-1.4%	+
US Coal Index	7.5	6.87	9.2%	39.9%	58.2%	+
Emerging Asia Index (MXMS)	519.80	513.13	1.3%	-3.2%	-5.4%	+

Source: Bloomberg, Aspen

Price performance of Stock in SET50 (for weekly: 7 - 14 Mar 2023)

Stock	14-Mar-23	%YTD	%-1W	%-1M	%-3M	%-6M	%-12M
SET	1,523.89	-8	-6	-8	-7	-8	-8
SET50	910.71	-8	-6	-8	-8	-9	-10
BANK	357.93	-14	-7	-7	-6	-6	-16
BBL	148.50	22	-6	-10	3	10	9
KBANK	126.50	-11	-10	-11	-11	-16	-22
KTB	16.10	22	-7	-6	-10	-4	18
SCB	97.50	-23	-7	-3	-6	-11	-18
TISCO	99.00	3	-3	-3	0	6	1
TTB	1.30	-12	-6	-7	-6	2	-2
COMM	35,644.23	-4	-5	-7	-5	-1	-10
CRC	41.50	30	-6	-8	-6	4	8
COM7	30.50	-27	-3	3	-8	-8	-25
CPALL	59.75	1	-4	-10	-9	0	-10
GLOBAL	19.30	-3	2	2	-3	-7	-9
HMPRO	13.70	-6	-4	-7	-7	-3	-16
CONMAT	8,553.40	-15	-5	-8	-6	-8	-12
SCC	316.00	-18	-5	-7	-6	-9	-17
ENERG	21,431.66	-13	-6	-11	-13	-17	-14
BANPU	10.40	-2	-4	-5	-24	-26	-7
BGRIM	36.50	-10	-1	-10	-4	-3	9
EA	71.75	-25	-6	-17	-25	-20	-16
EGCO	151.00	-14	-8	-11	-11	-15	-11
GPSC	63.75	-28	-4	-11	-10	-8	-7
GULF	48.75	7	-4	-10	-9	-12	1
OR	19.80	-27	-9	-8	-19	-27	-23
PTT	29.50	-22	-7	-10	-7	-20	-25
PTTEP	142.00	20	-8	-12	-18	-14	-4
RATCH	37.50	-17	-5	-12	-11	-13	-17
TOP	50.75	3	-3	-11	-7	-9	-5
ETRON	11,367.19	72	-6	4	22	40	128
DELTA	934.00	127	-6	6	29	50	186
FIN	3,870.57	-31	-8	-15	-18	-23	-29
JMT	42.00	-40	-7	-16	-39	-45	-36
KTC	52.50	-11	-7	-10	-13	-13	-16
MTC	31.00	-47	-7	-16	-21	-28	-40
SAWAD	48.25	-22	-10	-14	-4	-6	-13
TIDLOR	23.30	-36	-5	-20	-21	-22	-44
FOOD	11,868.26	-11	-5	-6	-6	-9	-8
CBG	95.50	-20	-2	-5	-2	-4	-9
CPF	20.70	-19	-6	-10	-13	-19	-13
MINT	31.00	8	-7	-8	-2	4	1
OSP	31.25	-9	-2	10	7	2	-12
TU	14.20	-27	-8	-10	-15	-16	-25
HELTH	6,876.17	20	-3	-5	-3	-8	9
BDMS	27.50	20	-3	-5	-3	-7	8
BH	205.00	45	-4	-2	-3	-9	22
ICT	158.40	-18	-5	-8	-1	-9	-22
ADVANC	201.00	-13	-1	-3	8	3	-14
INTUCH	70.75	-12	-1	-6	-6	-4	-9
JMART	23.00	-60	-15	-27	-46	-57	-56
TRUE	7.35	N/A	N/A	N/A	N/A	N/A	N/A
PKG	4,796.01	-26	-7	-5	-14	-14	-15
SCGP	49.25	-29	-8	-5	-15	-12	-15
PETRO	901.75	-20	-7	-12	-9	-10	-15
IVL	33.75	-22	-8	-16	-17	-20	-23
PTTGC	45.00	-23	-6	-11	-3	-2	-11
PROP	247.56	3	-6	-8	-8	-3	3
AWC	5.25	13	-11	-9	-17	-13	6
CPN	63.50	12	-4	-14	-10	-7	15
LH	9.25	5	-4	-5	-4	5	2
TRANS	332.37	-1	-6	-8	-11	-10	-3
AOT	66.25	9	-5	-8	-11	-10	4
BEM	8.60	2	-8	-10	-10	-5	-2
BTS	6.70	-28	-14	-18	-19	-24	-28
TOURISM	667.01	41	-5	-3	6	10	35
CENDEL	52.75	69	-5	-3	9	13	43

1 Week Performance





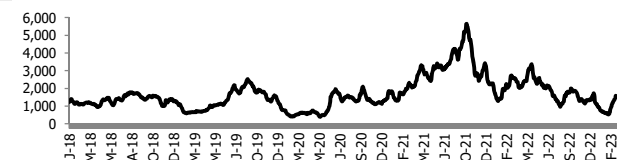
อัตราแลกเปลี่ยนวันนี้* 34.55 Change 0.22

*เปรียบเทียบ Transaction ล่าสุดกับก่อนหน้า (โดยไม่แยกว่าเป็นของ off-shore หรือ on-shore)

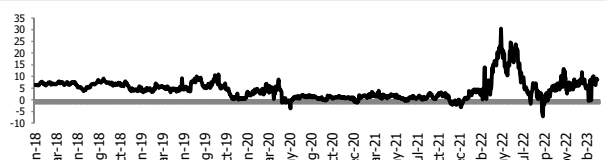
สินค้า	หน่วยราคา	ปิดล่าสุด	ก่อนหน้า	ราคาปิดล่าสุด	ก่อนหน้า	เปลี่ยนแปลง +/-	%	หลักทรัพย์ที่เกี่ยวข้อง
เรือ <i>ปรับปรุง</i>	Baltic Dry Index (spot)	14-Mar-23	13-Mar-23	1,587	1,465	+122.00	8.3%	PSL, TTA
	BHSI (Handy Size)	14-Mar-23	13-Mar-23	650	631	+19.00	3.0%	
ยาง	(US Cents/kg)	14-Mar-23	13-Mar-23	154.90	154.20	+0.70	0.5%	STA, TRUBB
น้ำตาล	(Cent/Pound)	14-Mar-23	13-Mar-23	20.68	20.80	-0.12	-0.6%	KSL
ถั่วเหลือง	(Cent\$/Bushel)	14-Mar-23	13-Mar-23	1,499.00	1,491.25	+7.75	0.5%	TVO
น้ำมันปาล์ม	(US\$/ton)	14-Mar-23	13-Mar-23	4,028.00	4,037.00	-9.00	-0.2%	CPI, LST, UPOIC, UVAN
สังกะสี	(US\$/ton)	14-Mar-23	13-Mar-23	2,882.00	2,922.50	-40.50	-1.4%	PDI
ทองคำ	(US\$/oz)	14-Mar-23	13-Mar-23	1,906.20	1,911.70	-5.50	-0.3%	THL (Source:Aspen)
SPDR Gold Trust	(ton)	14-Mar-23	13-Mar-23	913.27	903.15	+10.12	1.1%	
น้ำมันดิบ <i>ทุกวัน</i>	WTI (US\$/barrel)	14-Mar-23	13-Mar-23	71.33	74.80	-3.47	-4.6%	PTT, PTTEP, TOP, PTTGC, BCP
	Brent (US\$/barrel)	14-Mar-23	13-Mar-23	77.45	80.77	-3.32	-4.1%	(Source:Aspen)
ค่าการกลั่น <i>ทุกวัน</i>	GRM (US\$/barrel)	14-Mar-23	13-Mar-23	8.63	9.10	-0.47	0.0%	BCP, IRPC, PTTGC and TOP (Bloomberg)
น้ำมันทำความร้อน	Heating Oil (cent/gallon)	14-Mar-23	13-Mar-23	246.94	248.15	-1.21	-0.5%	BCP, IRPC, PTTGC and TOP (Bloomberg)
	Natural Gas(\$/MMBtu)	14-Mar-23	13-Mar-23	2.58	2.62	-0.04	-1.5%	PTTEP, PTT, BANPU (Bloomberg)
ปิโตรเคมี	Naphtha (US\$/MT)	14-Mar-23	13-Mar-23	675.00	690.50	-15.50	-2.2%	PTTGC, SCC (เป็นต้นทุน)
	Ethylene (US\$/MT)	10-Mar-23	3-Mar-23	935	935	+0.00	0.0%	PTTGC, SCC, IRPC (Bloomberg)
<i>ทุกสัปดาห์</i>	Propylene (US\$/MT)	10-Mar-23	3-Mar-23	925	930	-5.00	-0.5%	PTTGC, SCC, IRPC
เหล็ก	HRC (US\$/ton) ริดร้อน	14-Mar-23	13-Mar-23	1,075.0	1,055.0	+20.00	1.9%	(Source:Bloomberg)
ถ่านหิน	NEX (US\$/ton)	10-Mar-23	3-Mar-23	184.24	187.28	-3.04	-1.6%	BANPU, LANNA, UMS
อาหาร	ไก่ (บาท/กก.)	28-Feb-23	31-Jan-23	40.00	43.00	-3.00	-7.0%	CPF, GFPT (Source: CPF)
	<i>ทุกเดือน</i> กุ้งVannamei(บาท/กก.)	28-Feb-23	31-Jan-23	160	173	-13.00	-7.5%	CPF, CFRESH, SSF, ASIAN, TU
	<i>ทุกเดือน</i> สัตว์ (บาท/กก.)	28-Feb-23	31-Jan-23	84	98	-14.00	-14.3%	CPF

กราฟแสดงแนวโน้มราคา

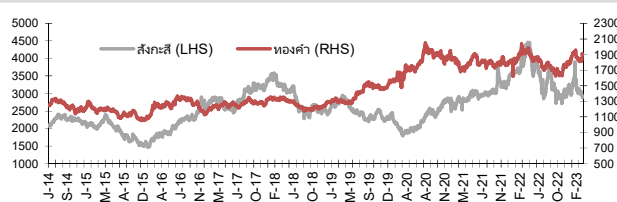
ค่าระวางเรือ (Baltic dry Index)



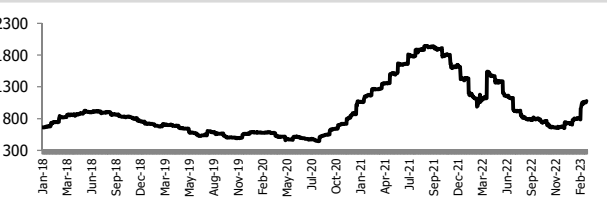
ค่าการกลั่น GRM (US\$/barrel)



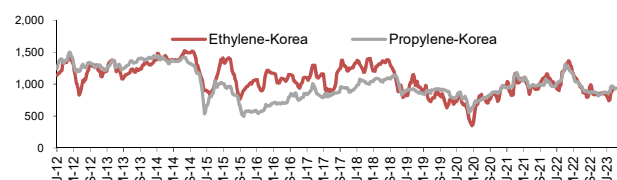
สังกะสี ทองคำ : PDI



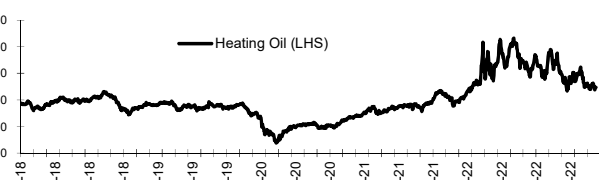
เหล็กริดร้อน



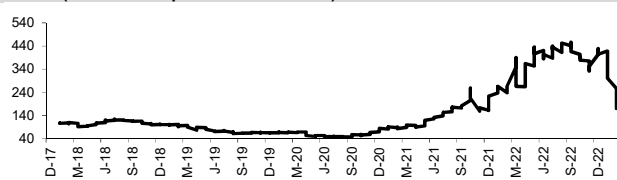
Ethylene-Korea vs Propylene-Korea (US\$/MT)



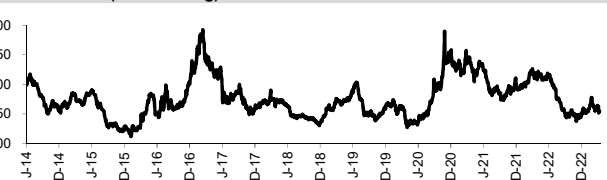
Bunker /Heating Oil Price (USD/ton)



ถ่านหิน (Nexcastle Export Index US\$/ton)



ราคายาง (US Cents/kg)



ที่มา: CPF, BANPU, Bloomberg and Aspen



บริษัทหลักทรัพย์ ทรินิตี้ จำกัด
TRINITY SECURITIES CO.,LTD.
Research Department
www.trinityquicktrade.com , www.trinitythai.com

NVDR Trading Data by Stock : 15 Mar 2023

Net Buy ซื้อสุทธิ						
Value (Btm) : มูลค่า (ล้านบาท)						
STOCK	14 Mar	13 Mar	10 Mar	9 Mar	8 Mar	Total 5 Days
1 KBANK	334.8	-1,253.2	-544.8	-327.7	-1,105.3	-2,896.4
2 SAWAD	263.1	71.5	4.7	11.7	-79.9	271.0
3 BBL	259.4	-296.1	-148.3	202.1	-134.2	-117.1
4 COM7	188.4	124.0	44.7	24.3	17.5	399.0
5 ADVANC	182.9	60.3	151.1	452.0	-290.3	556.0
6 BEM	156.0	77.4	-6.1	21.4	-127.6	121.0
7 EA	124.1	67.6	-172.1	-139.4	-128.1	-247.9
8 MAKRO	111.0	192.4	89.3	158.6	61.7	613.0
9 TASCO	105.0	92.7	156.5	49.0	96.5	499.7
10 CBG	100.1	34.4	20.0	-8.1	-40.4	106.0
11 ITC	90.6	77.7	63.0	-3.9	4.8	232.2
12 GLOBAL	82.6	88.1	33.9	35.5	19.4	259.6
13 BDMS	72.6	-159.0	-72.6	397.6	130.3	369.0
14 IVL	71.7	-49.3	-25.1	75.6	53.0	126.0
15 CENTEL	55.4	-17.2	-45.3	-0.9	27.8	19.8
16 JMT	53.7	73.0	-6.3	62.2	-37.0	145.4
17 SINGER	48.5	43.9	4.4	-0.3	-1.3	95.2
18 STEC	45.2	7.4	6.1	2.8	30.5	92.0
19 ORI	44.4	4.6	24.0	39.1	17.7	129.7
20 AOT	43.8	307.2	26.6	-6.4	50.0	421.2
21 BTS	42.8	69.5	-79.0	21.3	-55.4	-0.8
22 BAM	42.5	-34.2	-34.5	-19.1	-15.4	-60.7
23 KKP	38.4	66.4	-42.6	-200.0	45.1	-92.6
24 PLANB	33.4	7.7	-3.1	-3.9	-17.6	16.5
25 BRI	29.8	9.3	6.6	0.8	16.1	62.6
26 TTB	26.5	92.7	-5.6	25.9	-16.3	123.2
27 XPG	24.8	0.6	0.1	-0.5	-0.8	24.3
28 PRI	24.5	1.1	4.9	-12.2	11.6	29.8
29 BWG	22.9	-4.5	-11.4	-17.4	18.0	7.6
30 DMT	22.8	4.3	0.7	-3.0	2.5	27.3

Net Sell ขายสุทธิ						
Value (Btm) : มูลค่า (ล้านบาท)						
STOCK	14 Mar	13 Mar	10 Mar	9 Mar	8 Mar	Total 5 Days
DELTA	-834.9	-564.5	-109.2	-232.3	-195.6	-1,936.6
PTT	-686.8	-241.1	-144.7	-372.9	-185.2	-1,630.6
TISCO	-322.7	-138.0	-117.8	-63.3	-19.5	-661.4
BANPU	-298.4	-51.1	-33.3	-271.1	237.1	-416.7
SCB	-290.8	-615.9	-174.4	91.8	-41.9	-1,031.2
CRC	-256.7	-75.7	-78.0	-62.6	-139.9	-612.9
SCC	-246.3	-175.1	-48.4	-165.1	-12.8	-647.7
LH	-222.3	-57.7	9.0	4.6	-42.1	-308.6
HMPRO	-219.2	-129.2	-38.5	-245.5	-121.6	-754.0
BLA	-204.3	16.6	-23.3	-22.7	-84.7	-318.5
CPF	-194.3	-16.9	-54.2	-7.9	-37.0	-310.4
CPALL	-184.2	235.6	86.5	44.5	-75.6	106.8
MINT	-174.6	-241.0	-42.5	20.2	-102.7	-540.5
CPN	-162.9	-339.1	-204.7	-277.2	-236.2	-1,220.0
KTC	-145.1	-38.4	15.5	20.0	-22.5	-170.5
TU	-132.0	60.7	56.8	-32.8	-32.3	-79.6
TCAP	-127.4	-128.4	-4.1	12.8	-8.3	-255.4
PTTGC	-124.1	-49.1	-58.0	-76.4	-244.4	-552.0
GULF	-121.4	-102.3	-232.8	13.6	-52.1	-495.0
PTTEP	-121.3	207.1	159.0	356.2	-41.2	559.8
BH	-103.4	-41.3	28.4	-20.9	-101.9	-239.1
ESSO	-95.7	-20.9	-38.1	7.9	24.6	-122.3
RATCH	-90.1	-15.8	25.4	-11.7	-14.1	-106.2
GPSC	-88.7	-59.5	-47.4	-27.2	26.8	-196.0
OR	-80.9	-20.7	-50.6	-43.0	-99.9	-295.1
SCGP	-74.5	-5.2	-21.4	31.3	-64.4	-134.2
OSP	-66.4	-68.6	-43.1	-10.2	-33.4	-221.6
TOP	-60.1	-124.1	-31.3	-141.5	-55.8	-412.8
BCP	-55.6	-28.3	2.2	-79.1	-25.5	-186.3
KTB	-53.4	-156.8	-91.2	-18.7	-149.0	-469.1

MONTH TO DATE (Bt m) ยอดซื้อขายสุทธิเดือน มีนาคม 66		
1 - 14 Mar 23		
TOTAL NET BUY	TOTAL NET SELL	
MAKRO	1,086.3	KBANK -2,963.3
TASCO	878.2	PTT -1,926.4
CPALL	852.2	DELTA -1,891.7
SAWAD	589.7	CPN -1,598.8
JMART	510.3	HMPRO -1,114.3
TRUE	476.5	SCB -1,012.2
COM7	448.8	TISCO -900.4
BDMS	418.1	CRC -711.6
ITC	387.1	PTTGC -700.4
JMT	371.6	GULF -610.3
AMATA	329.9	TOP -593.5
WHA	325.6	EA -551.5
PTTEP	310.5	KTB -524.0
GLOBAL	296.6	BGRIM -479.9
BBL	271.4	BLA -473.3
TTB	205.1	MINT -439.0
TLI	177.0	LH -427.0
ORI	158.5	OR -394.2
PLANB	154.9	BCP -383.9
PSL	141.4	BANPU -378.8
PSG	127.3	KKP -366.0
STEC	116.7	CPF -363.0
SCC	109.8	EGCO -360.4
AP	101.6	BEM -335.1
SINGER	95.6	OSP -334.5
BTS	92.5	BH -323.7
WARRIX	91.3	GPSC -308.7
BTG	89.9	TCAP -290.8
KLINIQ	87.6	INTUCH -262.6
BJC	84.7	ESSO -232.1

Total NVDR Trading (Bt m)	Date	14 Mar 23	Net (Bt M)
49,257.58	Institutions		-2,442.04
% of SET : 23.72%	Proprietary		-2,601.72
Total SET Trading Value : +103,839.82	Foreign		-4,727.13
	Local Investor		+9,770.89

YEAR TO DATE Y2023 (Bt m) ยอดซื้อขายสุทธิปี 2566			
3 Jan 23 - 14 Mar 23			
TOTAL NET BUY	TOTAL NET SELL		
1 CPALL	5,755.7	KBANK	-9,149.9
2 MAKRO	4,211.8	KKP	-2,593.5
3 BDMS	3,187.3	PTT	-2,397.2
4 BBL	2,899.0	BH	-1,460.3
5 TRUE	2,142.4	BANPU	-1,211.4
6 SCC	1,919.0	DELTA	-1,204.1
7 JMART	1,801.7	CPF	-1,176.7
8 TASCO	1,759.9	OR	-1,153.6
9 MINT	1,736.2	BLA	-1,051.9
10 SAWAD	1,149.7	ESSO	-1,039.3
11 HANA	1,142.7	IRPC	-1,003.5
12 TTB	1,051.7	BAM	-952.1
13 ADVANC	1,034.4	PTTEP	-862.9
14 ITC	907.8	BEM	-855.3
15 CENTEL	874.7	BCP	-828.8
16 WHA	719.4	GULF	-823.6
17 CBG	640.5	PTTGC	-816.5
18 IVL	621.7	CPN	-806.8
19 SKY	557.6	EA	-576.7
20 SNNP	556.3	TIDLOR	-570.2
21 AMATA	514.0	AOT	-561.8
22 BTG	501.8	HMPRO	-469.0
23 JMT	485.2	CRC	-451.6
24 COM7	426.9	KTC	-436.7
25 STA	422.0	TOP	-434.9
26 PRM	355.6	TU	-426.1
27 ORI	352.6	TCAP	-394.5
28 BGRIM	344.9	KCE	-392.9
29 TLI	324.3	EGCO	-311.4
30 SHR	291.0	SCB	-310.6

Total Net BUY/SELL Y2022 ยอดซื้อขายสุทธิปี 2565		
Value (Btm) : มูลค่า (ล้านบาท)		
TOTAL NET BUY	TOTAL NET SELL	
1 PTTEP	24,291	PTT -4,542
2 BDMS	21,045	PTTGC -3,390
3 AOT	17,316	SCC -2,224
4 BH	14,290	DTAC -1,701
5 EA	13,423	SABUY -1,578
6 KBANK	11,914	TU -1,164
7 CPALL	11,493	NEX -1,106
8 BANPU	9,175	KCE -1,104
9 TRUE	7,682	WICE -1,099
10 TOP	7,607	JMART -1,052
11 IVL	7,432	BAM -702
12 ADVANC	7,122	JAS -688
13 MAKRO	7,078	BYD -687
14 CRC	7,059	IRPC -682
15 CPN	6,619	RBF -623
16 CPF	5,700	III -574
17 DELTA	5,694	DITTO -513
18 KTB	5,693	ASK -511
19 BCP	5,315	TCAP -509
20 HMPRO	5,088	GUNKUL -503
21 MORE	4,994	BEC -474
22 AWC	4,789	NINE -439
23 OSP	4,166	AS -436
24 SPALI	4,128	JTS -419
25 BEM	3,789	WORK -365
26 MTC	3,689	SAT -351
27 MINT	3,574	HUMAN -345
28 INTUCH	3,497	MACO -342
29 LH	3,391	LEO -300
30 OR	3,371	BTG -296

Source: www.set.or.th

แบบรายงานการเปลี่ยนแปลงการถือหลักทรัพย์และสัญญาซื้อขายล่วงหน้าของผู้บริหาร (แบบ 59)

	ชื่อผู้บริหาร	วิธีการได้มา/ จำหน่าย	จำนวน (หุ้น)	ราคา (บาท)	มูลค่า (บาท)	ประเภท หลักทรัพย์	วันที่ได้มา/ จำหน่าย
ACE	นาย ชีวภูมิ ทรงเมตตา	ซื้อ	1,600,000.00	2.31	3,696,000.00	หุ้นสามัญ	13/3/2566
BGT	นางสาว วิรัชชา ฐานาสกุลวงศ์	ซื้อ	40,000.00	1.05	42,000.00	หุ้นสามัญ	13/3/2566
BKI	นางสาว ลลลา ไสภณพนิช	ซื้อ	500.00	284.00	142,000.00	หุ้นสามัญ	13/3/2566
BTS	นาย ศิริ กาญจนพาสน์	ซื้อ	4,000,000.00	6.69	26,760,000.00	หุ้นสามัญ	13/3/2566
CHASE	นาย ประชา ชัยสุวรรณ	ซื้อ	1,500,000.00	2.81	4,215,000.00	หุ้นสามัญ	13/3/2566
CMAN	นาย เลิศศักดิ์ บุญสงทรัพย์	ซื้อ	100,000.00	2.17	217,000.00	หุ้นสามัญ	3/3/2566
CMAN	นาย เลิศศักดิ์ บุญสงทรัพย์	ซื้อ	86,700.00	2.18	189,006.00	หุ้นสามัญ	13/3/2566
CMAN	นาย เลิศศักดิ์ บุญสงทรัพย์	ซื้อ	100,000.00	2.13	213,000.00	หุ้นสามัญ	14/3/2566
CPNREIT	นางสาว ปัทมา พงศ์สุชัยมาส	ซื้อ	2,500.00	12.80	32,000.00	หน่วยทรัสต์	13/3/2566
EKH	นาย สุทธิพงษ์ ตั้งสังจะพงษ์	ซื้อ	30,000.00	8.15	244,500.00	หุ้นสามัญ	13/3/2566
IP	นาย ตฤณวรรณ ธนดิษฐ์พันธ์	ซื้อ	150,000.00	12.82	1,923,000.00	หุ้นสามัญ	14/3/2566
ITC	นาย ทวี ตั้งจำนงศิริ	ซื้อ	10,000.00	28.00	280,000.00	หุ้นสามัญ	13/3/2566
JDF	นาย สุรพล นิติไกรพจน์	ซื้อ	418,600.00	2.86	1,197,196.00	หุ้นสามัญ	13/3/2566
JDF	นาย สุรพล นิติไกรพจน์	ซื้อ	67,500.00	2.68	180,900.00	หุ้นสามัญ	14/3/2566
JR	นาย จริญ วิวัฒน์จรรยาภูมิ	ซื้อ	98,000.00	6.46	633,080.00	หุ้นสามัญ	13/3/2566
KKP	นาย อภิรักษ์ เกียรติวาทินนท์	ซื้อ	45,000.00	66.25	2,981,250.00	หุ้นสามัญ	14/3/2566
KTMS	นาย ศุภณัฐ พร้อมศิริพันธ์	ขาย	15,000.00	4.42	66,300.00	หุ้นสามัญ	13/3/2566
KUN	นาง ประวีรดิน เวทอักษร	ซื้อ	5,000.00	2.12	10,600.00	หุ้นสามัญ	10/3/2566
KUN	นาย คุณา เวทอักษร	ซื้อ	5,000.00	2.12	10,600.00	หุ้นสามัญ	10/3/2566
MACO	นาย เกรียงไกร ศรีคำ	ขาย	72,000.00	0.51	36,720.00	หุ้นสามัญ	13/3/2566
MBAX	นาย พิสุทธิ เลิศวิไล	ขาย	55,000.00	1.36	74,800.00	ใบสำคัญแสดงสิทธิที่จะซื้อหุ้น	13/3/2566
MTW	นางสาว ลัดดา คำราช	ซื้อ	173,000.00	6.87	1,188,510.00	หุ้นสามัญ	13/3/2566
PCC	นาย กิตติ สัมฤทธิ์	ซื้อ	1,200.00	3.24	3,888.00	หุ้นสามัญ	9/3/2566
PCC	นาย กิตติ สัมฤทธิ์	ซื้อ	900,000.00	3.24	2,916,000.00	หุ้นสามัญ	13/3/2566
PG	นาย พีรนาถ โชควัฒนา	ซื้อ	3,500.00	7.96	27,860.00	หุ้นสามัญ	13/3/2566
PLUS	นางสาว มณฑิรา แซ่เบ๊	ซื้อ	100,000.00	7.40	740,000.00	หุ้นสามัญ	14/3/2566
PPM	นาง นันธิสา ฤทธิมนตรี	ขาย	10,000.00	1.96	19,600.00	หุ้นสามัญ	13/3/2566
PRAPAT	นาย เสาวภา วลีชาติ	ขาย	49,500.00	2.06	101,970.00	หุ้นสามัญ	13/3/2566
RAM	ร้อยเอก ชจิต ทัพพานนท์	ขาย	200,000.00	53.56	10,712,000.00	หุ้นสามัญ	13/3/2566
SABUY	นาย ชูเกียรติ ฐนพรพจน์	ซื้อ	6,350,000.00	11.76	74,676,000.00	หุ้นสามัญ	13/3/2566
SABUY	นาย ชูเกียรติ ฐนพรพจน์	ขาย	20,500,000.00	4.73	96,965,000.00	ใบสำคัญแสดงสิทธิที่จะซื้อหุ้น	13/3/2566
SAF	นาย พิศาล อธิยเดชวิช	ซื้อ	51,000.00	1.64	83,640.00	หุ้นสามัญ	13/3/2566
SAF	นาย อนุชิต พานิช	ซื้อ	1,000.00	1.84	1,840.00	หุ้นสามัญ	8/3/2566
SE	นาย เกริก ลิเกษม	ซื้อ	179,100.00	0.97	173,727.00	หุ้นสามัญ	14/3/2566
SE	นาย สิทธิชัย ลิเกษม	ซื้อ	100,000.00	0.95	95,000.00	หุ้นสามัญ	14/3/2566
SEAFCO	นาย เอก ศิริทับทิม	ซื้อ	20,000.00	3.57	71,400.00	หุ้นสามัญ	13/3/2566
SEAFCO	นาย เอก ศิริทับทิม	ซื้อ	7,000.00	3.44	24,080.00	หุ้นสามัญ	14/3/2566
SIMAT	นาย บุญเลิศ เอี้ยวพรชัย	ซื้อ	150,000.00	2.23	334,500.00	หุ้นสามัญ	13/3/2566
SK	นาย ภากร ตั้งบุญกิจ	ซื้อ	100,000.00	0.88	88,000.00	หุ้นสามัญ	9/3/2566
SKR	นาย เสนีย์ กระจ่างศิริ	ขาย	15,000.00	9.82	147,300.00	หุ้นสามัญ	10/3/2566
SUSCO	นาย มงคล สิมะโรจน์	ซื้อ	100,000.00	3.70	370,000.00	หุ้นสามัญ	13/3/2566
TMLL	นาย ประภาส ชุตินวาทพันธ์	ซื้อ	203,400.00	4.00	813,600.00	หุ้นสามัญ	13/3/2566
TMT	นาย ประवास สันตวงกุล	ซื้อ	5,000.00	7.36	36,800.00	หุ้นสามัญ	13/3/2566
TSTE	นาย ประภาส ชุตินวาทพันธ์	ซื้อ	37,000.00	7.75	286,750.00	หุ้นสามัญ	13/3/2566
TU	นาย เสง นีรุตตินานนท์	ขาย	100,000.00	15.00	1,500,000.00	หุ้นสามัญ	13/3/2566
UTP	นาย มงคล มังกรกนก	ซื้อ	40,000.00	13.75	550,000.00	หุ้นสามัญ	13/3/2566
UVAN	นาย สันติ สนวนยศ	ซื้อ	10,000.00	7.15	71,500.00	หุ้นสามัญ	14/3/2566
WHAIR	นาย ไกรลักษณ์ อัศวฉัตรโรจน์	ขาย	50,000.00	7.40	370,000.00	หน่วยทรัสต์	13/3/2566

ที่มา : ศูนย์สารสนเทศตลาดทุน สำนักงานคณะกรรมการ ก.ล.ด.

แบบรายงานการได้มาหรือจำหน่ายหลักทรัพย์ของกิจการ (246-2)

ชื่อบริษัท	ชื่อผู้ได้มา/ จำหน่าย	Sell/Buy	ประเภท หลักทรัพย์	%ได้มา/ จำหน่าย	%หลังได้มา/ จำหน่าย	วันที่ได้มา/ จำหน่าย	หมายเหตุ
CPT	นางสาว หฤทัย วัฒนประเสริฐ	ได้มา	หุ้น	7.3831	11.2102	14/3/2566	

ที่มา : ศูนย์สารสนเทศตลาดทุน สำนักงานคณะกรรมการ ก.ล.ด.

หลักทรัพย์ที่ต้องซื้อขายด้วยบัญชี Cash Balance

Stock	March 2023																					
	7	8	9	10	13	14	15	16	17	20	21	22	23	24	27	28	29	30	31	3	4	5
LEVEL 1 : Cash Balance																						
MPIC																		Exit: 20 Mar				
BVG																				Exit: 24 Mar		
READY																					Exit: 24 Mar	
SKY																						Exit: 28 Mar

LEVEL 2: Prohibit Net settlement, Excluded from Credit limit and Cash Balance

-

LEVEL 3: A One-day Suspension of Trading, followed by Prohibit Net Settlement, Excluded from Credit limit and Cash Balance

-

Source: SET

Short Sales

Stock	% Short Sale Volume Comparing with Main Board	Average Price (Bt)	Volume (shares)	Value (Mil. B)
PTT	11.64	30.10	12,882,200	387,701,900
DELTA-R	11.21	965.51	322,750	311,618,300
KBANK	4.86	127.91	2,241,400	286,691,050
BDMS	13.15	27.75	9,838,100	272,986,875
KBANK-R	4.20	128.25	1,929,100	247,411,800
CPALL	6.87	61.02	3,926,200	239,561,800
BANPU	10.35	10.68	21,601,400	230,615,690
CPALL-R	6.23	60.55	3,589,600	217,351,850
PTT-R	6.38	29.96	7,088,700	212,384,475
SCB-R	5.11	98.24	2,135,100	209,757,850
PTTEP-R	10.83	145.53	1,194,300	173,806,400
TTB	15.86	1.32	124,180,600	164,447,068
TISCO-R	10.96	99.37	1,537,300	152,764,025
SCC-R	11.09	321.33	461,400	148,262,900
ADVANC	5.09	202.79	693,200	140,575,100
KTB	9.71	16.44	8,434,600	138,645,580
BBL	4.84	150.94	916,800	138,380,800
DELTA	4.77	960.94	137,900	132,513,500
AOT	4.20	66.90	1,858,400	124,320,100
BANPU-R	5.47	10.68	11,418,300	121,924,330
TISCO	8.30	99.72	1,159,600	115,634,175
TCAP	9.49	43.42	2,595,000	112,678,400
MINT	9.14	31.44	3,577,100	112,452,075
IVL	10.13	34.55	3,180,200	109,866,550
TOP-R	16.67	51.67	2,073,600	107,145,750
PTTEP	6.62	145.32	731,100	106,240,800
TU	9.08	14.42	7,289,300	105,095,710
GULF	5.91	50.04	2,082,400	104,205,425
EA-R	6.93	74.43	1,334,600	99,340,800
CPF-R	8.88	21.30	4,664,800	99,337,200
SCC	7.41	320.57	309,100	99,088,000
BH	11.88	208.93	468,700	97,926,300
GULF-R	5.48	49.86	1,936,300	96,552,550
BTS-R	9.62	6.77	14,066,300	95,190,330
KTB-R	6.61	16.33	5,772,300	94,284,240
ADVANC-R	3.40	204.14	459,600	93,824,500
BEM	7.01	8.86	10,305,700	91,334,335
CPF	8.15	21.34	4,272,900	91,196,060
PTTGC-R	6.87	45.32	1,932,600	87,588,700
AOT-R	2.94	66.89	1,301,500	87,052,025
CRC-R	8.49	41.83	2,061,700	86,244,800
HMPRO-R	8.07	14.08	6,073,400	85,536,130
TU-R	7.02	14.33	5,666,500	81,225,510
HANA-R	14.78	52.05	1,462,200	76,112,575
BTS	7.55	6.79	11,000,700	74,700,200
HMPRO	6.99	14.17	5,231,800	74,157,280
PTTGC	5.73	45.81	1,595,500	73,085,900
SCGP	10.33	50.00	1,461,200	73,054,250
AWC-R	10.41	5.28	13,749,300	72,619,815
LH-R	7.40	9.44	7,641,500	72,100,640
KKP-R	6.60	63.33	1,116,700	70,715,700
OR-R	7.44	20.03	3,385,400	67,805,020
OSP-R	12.49	31.57	2,129,300	67,215,525
SAWAD	6.46	49.52	1,312,700	65,003,400
BH-R	7.63	209.00	300,800	62,866,200
EA	4.30	73.61	838,100	61,693,075
SCGP-R	8.69	49.92	1,230,500	61,430,900
TOP	9.34	51.72	1,160,800	60,039,950
CRC	5.68	42.02	1,371,500	57,625,925
KTC-R	10.90	53.34	1,060,800	56,581,750

Source: SET

March 2023

Monday 13	Tuesday 14	Wednesday 15	Thursday 16	Friday 17
<ul style="list-style-type: none"> ■ AI XD 0.20 บาท ■ AIMCG XD 0.14 บาท ■ AIMIRT XD 0.223 บาท ■ BH XD 2.35 บาท ■ BH-P XD 2.35 บาท ■ BJCHI XD 0.12 บาท ■ BM XD 0.10 บาท ■ CK XD 0.10 บาท ■ DCON XD 0.012 บาท ■ DITTO XD - บาท ■ DITTO XD 5:1 ■ ECF XD 0.011 บาท ■ ECL XD 0.05 บาท ■ HANA XD 0.50 บาท ■ PTC XD 0.082 บาท ■ RPH XD 0.15 บาท ■ SAMTEL XD 0.15 บาท ■ SGP XD 0.20 บาท ■ SKN XD 0.36 บาท ■ SNP XD 0.70 บาท ■ TEAMG XD 0.011111111111 บาท ■ TEAMG XD 5:1 ■ TEGH XD 0.26 บาท ■ TIPH XD 0.75 บาท ■ TKS XD 0.30 บาท ■ TMD XD 1.60 บาท ■ TNR XD 0.30 บาท ■ TQM XD 0.50 บาท ■ UOBKH XD 0.09 บาท ■ WARRIX XD 0.19 บาท ■ WINNER XD 0.07 บาท ■ ZEN XD 0.16 บาท ■ A5 XW 10:1 ■ A5 XW 10:1 ■ BM XW 3:1 ■ IRCP ลูกหุ้นเข้า 4,314,994 หุ้น ■ PACE ลูกหุ้นเข้า 1,616 หุ้น ■ TRU ลูกหุ้นเข้า 240,480 หุ้น 	<ul style="list-style-type: none"> ■ AGE XD 0.2256 บาท ■ AGE XD 10:1 ■ AH XD 0.96 บาท ■ AIRA XD 0.011 บาท ■ AMARIN XD 0.29 บาท ■ BGRIM XD 0.035 บาท ■ BIG XD 0.02 บาท ■ BTG XD 1.00 บาท ■ DPAIN XD 0.162 บาท ■ EGCO XD 3.25 บาท ■ FORTH XD 0.37 บาท ■ IRCP XD 0.025 บาท ■ M-CHAI XD 8.00 บาท ■ PMTA XD 0.30 บาท ■ SA XD 0.05 บาท ■ SANKO XD 0.021 บาทD ■ SPCG XD 0.60 บาท ■ SPG XD 0.80 บาท ■ STECH XD 0.026 บาท ■ TGE XD 0.0025 บาท ■ THE XD 0.10 บาท ■ TNP XD 0.045 บาท ■ TPP XD 0.50 บาท ■ BWG XW 6:1 ■ AWC ลูกหุ้นเข้า 1,572,600 หุ้น ■ CIG ลูกหุ้นเข้า 869,395,821 หุ้น ■ WAVE ลูกหุ้นเข้า 304 หุ้น 	<ul style="list-style-type: none"> ■ CWT XD 0.0535 บาท ■ JCT XD 4.00 บาท ■ KBS XD 0.50 บาท ■ KOOL XD 0.01 บาท ■ LALIN XD 0.335 บาท ■ MASTER XD 0.30 บาท ■ PDG XD 0.05 บาท ■ PEACE XD 0.25 บาท ■ SEOIL XD 0.0074074075 บาท ■ SEOIL XD 15:1 ■ TVI XD 0.29 บาท ■ PRTR เข้าซื้อขายเป็นวันแรก (600mn sh @ Bt7.20) หมวดบริการเฉพาะกิจ 	<ul style="list-style-type: none"> ■ ASIMAR XD 0.04 บาท ■ BROOK XD 0.0075 บาท ■ CAZ XD 0.20 บาท ■ FSS XD 0.07 บาท ■ PRIN XD 0.097 บาท ■ RCL XD 3.00 บาท ■ SIRI XD 0.11 บาท ■ SSTRT XD 0.20 บาท ■ TQR XD 0.25 บาท ■ VNG XD 0.10 บาท 	<ul style="list-style-type: none"> ■ CCET XD 0.0094 บาท ■ CCET XD 12:1 ■ MBK XD 0.40 บาท ■ MCS XD 0.20 บาท ■ NTV XD 1.13 บาท ■ PRG XD 0.30 บาท ■ PYLON XD 0.15 บาท ■ RATCH XD 0.80 บาท ■ TAKUNI XD 0.03 บาท ■ THG XD 0.60 บาท ■ UBE XD 0.04 บาท



20	21	22	23	24
<ul style="list-style-type: none"> ▪ KCAR XD 0.30 บาท ▪ KCE XD 0.60 บาท ▪ LANNA XD 1.55 บาท ▪ PATO XD 0.41 บาท ▪ WINMED XD 0.0569 บาท 	<ul style="list-style-type: none"> ▪ ADD XD 0.06 บาท ▪ PROSPECT XD 0.22 บาท ▪ TTA XD 0.22 บาท 	<ul style="list-style-type: none"> ▪ CMAN XD 0.04 บาท ▪ JKN XR 2:1 @ 3.00 บาท 	<ul style="list-style-type: none"> ▪ CMR XD 0.066 บาท ▪ STEC XD 0.30 บาท ▪ TMILL XD 0.13 บาท ▪ TSTE XD 0.14 บาท 	<ul style="list-style-type: none"> ▪ LEE XD 0.03 บาท ▪ TVO XD 0.85 บาท ▪ CIG XW 6:1
27	28	29	30	31
<ul style="list-style-type: none"> ▪ SQ XD 0.11 บาท 	<ul style="list-style-type: none"> ▪ AS XD 0.23 บาท ▪ IMH XD 0.14 บาท 		<ul style="list-style-type: none"> ▪ BVG XD 0.04 บาท ▪ CPI XD 0.21 บาท 	<ul style="list-style-type: none"> ▪ COTTON XD 0.04 บาท ▪ Q-CON XD 0.75 บาท

April 2023

Monday	Tuesday	Wednesday	Thursday	Friday
3	4	5	6	7
<ul style="list-style-type: none"> ▪ THCOM XD 0.50 บาท 	<ul style="list-style-type: none"> ▪ DCC XD 0.011 บาท ▪ SCGP XD 0.35 บาท 	<ul style="list-style-type: none"> ▪ GLORY XD 0.06 บาท 	วันพระบาทสมเด็จพระพุทธยอดฟ้า จุฬาลงกรณ์ราช และวันที่ระลึกมหาจักรีบรมราชวงศ์	<ul style="list-style-type: none"> ▪ CHEWA XD 0.0183 บาท ▪ GPI XD 0.04 บาท ▪ SCC XD 2.00 บาท ▪ SMPC XD 0.40 บาท
10	11	12	13	14
<ul style="list-style-type: none"> ▪ ATP30 XD 0.03 บาท ▪ BANPU XD 0.75 บาท ▪ BPP XD 0.30 บาท ▪ QTC XD 0.20 บาท ▪ TVDH XW 3:1 @ 0.30 บาท 	<ul style="list-style-type: none"> ▪ J XD 0.03 บาท ▪ JMART XD 0.66 บาท ▪ JMT XD 0.59 บาท ▪ KWC XD 10.00 บาท 	<ul style="list-style-type: none"> ▪ TTB XD 0.053 บาท 	วันสงกรานต์	วันสงกรานต์
17	18	19	20	21
<ul style="list-style-type: none"> ▪ GC XD 0.15 บาท ▪ KBANK XD 3.50 บาท ▪ S11 XD 0.10 บาท ▪ SCB XD 5.19 บาท ▪ TMT XD 0.15 บาท ▪ UKEM XD 0.015 บาท 	<ul style="list-style-type: none"> ▪ KGI XD 0.355 บาท ▪ KTB XD 0.682 บาท ▪ KTB-P XD 0.8365 บาท ▪ KTC XD 1.15 บาท ▪ RS XD 0.011111112 บาท ▪ RS XD 10:1 ▪ TCAP XD 1.90 บาท ▪ TCAP-P XD 1.90 บาท ▪ TIPCO XD 0.70 บาท ▪ TOG XD 0.43 บาท 	<ul style="list-style-type: none"> ▪ FTE XD 0.06 บาท ▪ HMPRO XD 0.21 บาท ▪ PJW XD 0.05 บาท ▪ STA XD 0.28 บาท ▪ STA XD 0.72 บาท ▪ STGT XD 0.25 บาท ▪ TIDLOR XD 0.292 บาท ▪ TIDLOR XD 8:1 ▪ TPLAS XD 0.10 บาท ▪ YUASA XD 0.346 บาท 	<ul style="list-style-type: none"> ▪ AIT XD 0.17 บาท ▪ JR XD 0.09 บาท ▪ MAJOR XD 0.25 บาท ▪ NER XD 0.31 บาท ▪ THANA XD 0.07 บาท 	<ul style="list-style-type: none"> ▪ BBL XD 3.00 บาท ▪ PSL XD 0.25 บาท ▪ TISCO XD 7.75 บาท ▪ TISCO-P XD 7.75 บาท

24	25	26	27	28
<ul style="list-style-type: none"> ■ CH XD 0.06 תרנ ■ CIMBT XD 0.0115 תרנ 	<ul style="list-style-type: none"> ■ BGC XD 0.12 תרנ ■ FPI XD 0.08 תרנ ■ IUI XD 0.40 תרנ ■ SMART XD 0.0365 תרנ ■ UBA XD 0.0459 תרנ ■ WFX XD 0.21 תרנ 	<ul style="list-style-type: none"> ■ EASTW XD 0.09 תרנ ■ GUNKUL XD 0.06 תרנ ■ KCC XD 0.0212 תרנ ■ SKR XD 0.08 תרנ 	<ul style="list-style-type: none"> ■ AAI XD 0.20 תרנ ■ AUCT XD 0.305 תרנ ■ HTECH XD 0.04 תרנ ■ JDF XD 0.02 תרנ ■ KKP XD 1.50 תרנ ■ MAKRO XD 0.33 תרנ ■ MINT XD 0.25 תרנ ■ MTC XD 0.95 תרנ ■ NSL XD 0.30 תרנ ■ PDJ XD 0.011111 תרנ ■ PDJ XD 0.10 תרנ ■ PDJ XD 10:1 ■ POLY XD 0.08 תרנ ■ QH XD 0.10 תרנ ■ RBF XD 0.10 תרנ ■ SAK XD 0.137 תרנ ■ SAMCO XD 0.10 תרנ ■ SFLEX XD 0.03 תרנ ■ SGC XD 0.11 תרנ ■ SRICHA XD 0.20 תרנ ■ SUN XD 0.10 תרנ ■ TKC XD 0.40 תרנ ■ TM XD 0.05 תרנ ■ TPCH XD 0.183 תרנ ■ WHAUP XD 0.10 תרנ ■ KKP XW 12:1 ■ KKP XW 12:1 	<ul style="list-style-type: none"> ■ ALUCON XD 10.00 תרנ ■ ASW XD 0.5226 תרנ ■ AYUD XD 0.26 תרנ ■ CEYE XD 0.15 תרנ ■ CHG XD 0.075 תרנ ■ DTCENT XD 0.0022222222222222 תרנ ■ DTCENT XD 25:1 ■ DTCL XD 0.35 תרנ ■ IHL XD 0.10 תרנ ■ MENA XD 0.03 תרנ ■ MFC XD 1.50 תרנ ■ NEW XD 4.00 תרנ ■ NRF XD 0.03 תרנ ■ PCSGH XD 0.20 תרנ ■ PREB XD 0.50 תרנ ■ RSP XD 0.21 תרנ ■ SCG XD 0.05 תרנ ■ SO XD 0.20 תרנ ■ TPBI XD 0.20 תרנ ■ TWPC XD 0.2158 תרנ ■ K XW 6:1 ■ PROS XW 2:1 ■ SKY XR 20:1 @ 13.00 תרנ ■ TMC XW 3:1 @ 0.05 תרנ