

Z.com

บริษัทหลักทรัพย์

Morning Zstrategy

May 15, 2023



Market Round Up

☉ SET Index ปิดที่ระดับ 1561.35 จุด -6.05 จุด (-0.39%) โดยมีมูลค่าการซื้อขาย 5.7 หมื่นลบ. ดัชนีแกว่งตัวผันผวนก่อนรู้ผลเลือกตั้งรัฐบาล นักลงทุนเทขายหุ้นตั้งแต่ช่วงเช้ามืดดัชนีร่วงกว่า 19 จุดก่อนจะดีดตัวขึ้นมาช่วงท้ายตลาดลดช่วงลบ หลังมีแรงซื้อเก็งกำไรผลการเลือกตั้ง อย่างไรก็ตามนักลงทุนยังคงกังวลการผิมนัดชำระหนี้ของสหรัฐฯหลังยังไม่สามารถขยายเพดานหนี้ได้สำเร็จ สำหรับหุ้นที่กดดัชนี 5 อันดับแรก ได้แก่ MAKRO PTTEP CPALL BJC และ SCB





☉ นักลงทุนต่างชาติยังคงเป็นผู้ขายสุทธิ สวนทางกับนักลงทุนรายย่อยที่กลับเข้ามาเป็นผู้ซื้อสุทธิตามนักลงทุนสถาบันและบัญชีบล.

☉ ค่าเงินบาทเทียบสกุลดอลลาร์สหรัฐฯวันศุกร์ที่ผ่านมายังคงแข็งค่าต่อเนื่อง โดยปิดที่ 33.78 บาท/ดอลลาร์สหรัฐฯ เทียบกับวันก่อนหน้าที่ปิด 33.80 บาท/ดอลลาร์สหรัฐฯ




Thailand Indices

Index	Last	%Change				
		1-D	1-W	1-M	3-M	YTD
SET Index	1561.35	-0.39%	1.83%	-1.97%	-6.20%	-6.43%
SET50 Index	947.72	-0.30%	1.96%	-1.46%	-4.18%	-5.72%
SET100 Index	2108.37	-0.33%	1.78%	-2.06%	-5.48%	-6.62%
MAI Index	501.57	-0.19%	0.44%	-8.01%	-17.31%	-14.14%

Market Turnover - SET

Investor type	Last	Cumulative					Trend
		1-W	1-M	3-M	YTD		
Foreign	MBaht (2,258)	(4,673)	(12,865)	(68,360)	(69,844)		
Institution	MBaht 676	13,700	18,093	42,044	22,355		
Proprietary	MBaht 433	(567)	(4,169)	(12,098)	(4,924)		
Retail Customer	MBaht 1,149	(8,460)	(1,059)	38,414	52,412		

SET50 Index Futures Turnover

Investor type	Last	Cumulative					Trend
		1-W	1-M	3-M	YTD		
Future, Foreign	MContracts (27,905)	(4,399)	(67,540)	(18,130)	(198,157)		
Future, Institution	MContracts 260	8,671	9,462	46,473	52,384		
Future, Retail Customer	MContracts 27,645	(4,272)	58,078	(28,343)	145,773		

Source: Aspen



Market Outlook

⊕ คาด SET Index วันนี้ปรับตัวขึ้น ตอบรับปัจจัยในประเทศเป็นหลัก คือ ผลการเลือกตั้ง 2566 เมื่อวันอาทิตย์ที่ผ่านมา พร้อมกับการประกาศร่วมรัฐบาลของผู้ชนะ 2 อันดับแรก หนุน Fund flow มีแนวโน้มกลับมาเป็นบวกตลอดช่วง 1 เดือนข้างหน้า ก่อนการจัดตั้งรัฐบาล เรามองว่าเป็นโอกาสเข้าเก็งกำไรหุ้นที่อยู่ใน Theme การเลือกตั้ง รวมถึง มีโอกาสได้ประโยชน์จากนโยบายของพรรคการเมือง เช่น หุ้นกลุ่มค้าส่ง ได้ประโยชน์จากนโยบายกระเป๋าเงินดิจิทัล 10,000 บาท ใช้ภายในพื้นที่ 4 ก.ม. หนุนกลุ่มรับเหมาก่อสร้าง จากโครงการการลงทุนของภาครัฐฯ โดยรวมให้แนวรับดัชนีวันนี้ 1555 – 1558 จุด แนวต้าน 1575 – 1584 จุด

⊕ กลยุทธ์การลงทุน: ซื้อเก็งกำไรหุ้นตามผลการเลือกตั้ง

⊕ ประเด็นที่น่าจับตา: ความขัดแย้งระหว่างรัสเซีย-ยูเครน, การแพร่ระบาดของ COVID สายพันธุ์ใหม่, ผลประกอบการ 1Q23 บจ.ไทย, การขยายเขตแดนหนี้สหรัฐฯ (ประชุมวันศุกร์), ดัชนี PPI สหรัฐฯ, สต็อกน้ำมันดิบ EIA, ดัชนี CPI ยุโรป

Strategy Daily Pick

MAKRO	ได้ประโยชน์จากนโยบายกระเป๋าเงินดิจิทัล
PR9	หุ้น Theme การเมือง
ITD	หุ้น Theme การเมือง

Fundamental Report

MC BUY (TP17.10) – Review3Q23

Ztock Daily

LDC:	Support 0.85 – 0.88	Resistance 0.92 – 0.97
M:	Support 50.50 – 51.00	Resistance 52.00 – 53.50



Corporate Watch

⊕ (+) SAK ปักธงดันสินค้ารวมปีนี้แตะ 13,500 ล้านบาท เติบโต 25% พร้อมโชว์ผลงานไตรมาส 1/66 มีกำไรสุทธิ 175 ล้านบาท โต 6.2% ล่าสุด เดินหน้าเร่งขยายผลิตภัณฑ์สินค้าเชื้อเพลิงสำหรับที่อยู่อาศัย มั่นใจดันพอร์ตสินค้ารวมโตได้ตามเป้าหมาย #นสพ.ข่าวหุ้น

⊕ (+) SUN ผลงานไตรมาส 2/2566 ต่อ มีสินค้าส่งมอบอีกกว่า 3,000 ตู้คอนเทนเนอร์ มั่นใจผลผลิตข้าวโพดหวานปีนี้เติบโตที่ 200,000-240,000 ตัน ตามเป้าหมาย อยู่ระหว่างติดตั้งเครื่อง Hydrolock ซึ่งจะช่วยเพิ่มกำลังการผลิตอีก 30% จ่อ COD มิ.ย. 2566 และมีแผนขยาย Mini Factory เพิ่มอีก 1 โรง เพื่อรองรับสินค้าพร้อมทานเพิ่ม #นสพ.ทันหุ้น

⊕ (+) MGT เล็งจับมือพาร์ทเนอร์ ขนโปรตีนเกษตรลงตลาด ซึ่มาร์จิ้นสูง 15% หนุนกำไรทั้งกลุ่มพอโต ด้านบอสใหญ่ "วิทยา อินาลา" ปักหมุดรายได้โต 20% กางแผนขยายฐานลูกค้า #นสพ.ทันหุ้น

⊕ (+) CBG ลั่น ผลงานของบริษัทผ่านจุดต่ำสุดแล้ว ไตรมาส 2/2566 ฟื้นตัว ต้นทุนลดลงทั้งอะลูมิเนียม พลังงาน หนุนมาร์จิ้น ยอดขายพุ่ง คงราคาโกยมาร์เก็ตแชร์เพิ่มทั้งปีมั่นใจรายได้ตามเป้า 20% ตลาดเงินขยายตัว ปีนี้มุ่งขยายตลาดเวียดนามได้ ตัวแทนจำหน่ายดีขึ้น เล็งขยายเบียร์ไตรมาส 4/2566 หนุนรายได้ #นสพ.ทันหุ้น

Economy Watch

⊕ (+) เลือกตั้ง'66: "ก้าวไกล" เนือน "เพื่อไทย" คว่ำชัยชนะเลือกตั้ง!!! จากผลนับคะแนน กกต.99% #InfoQuest

⊕ (+) พิธา ชิงประกาศทำ MOU ร่วมรัฐบาล คัด เพื่อไทย – ก้าวไกล ได้เกิน 251 เสียง ปิดประตูรัฐบาลเสียงข้างน้อย #นสพ.ประชาชาติธุรกิจ

⊕ (+) เลือกตั้ง'66: "ลุงอึ้ง" พร้อมจับมือ "ก้าวไกล" ตั้งรัฐบาลรอดเสียงใครนำได้สิทธิเป็นนายกฯ #InfoQuest

⊕ (0/+) โพลรอยเตอร์คาดการณ์ว่า ผลิตภัณฑ์มวลรวมภายในประเทศ (GDP) ของไทยจะขยายตัว 2.3% ในไตรมาส 1/2566 เมื่อเทียบเป็นรายปี จากระดับ 1.4% ในไตรมาส 4/2565 #InfoQuest

⊕ (0/+) จูรินทร์" เผย!ยอดจดทะเบียนธุรกิจ เม.ย. 66 รวม 6,041 ราย โต 12.37% ธุรกิจจัดตั้งใหม่ 4 เดือนแรก สูงสุดในรอบ 10 ปี ทะลุ 32,223 ราย ท่องเที่ยวสัญญาณดีโตเพิ่ม 100% #Depart of Business Development

Global Watch

⊕ (0/-) ดัชนีความเชื่อมั่นของผู้บริโภคร่วงลงสู่ระดับ 57.7 ในเดือนพ.ค. ต่ำกว่าตัวเลขคาดการณ์ของนักวิเคราะห์ที่ระดับ 63.0 จากระดับ 63.5 ในเดือนเม.ย.

#InfoQuest

⊕ (0/-) ว่าที่รองประธานเฟดคนใหม่เปิดเผยว่า ความคืบหน้าในการควบคุมเงินเฟ้อในปีนี้อยู่ไม่แน่นอน แต่ระบุว่า การดำเนินนโยบายยังคงดำเนินต่อไป และต้องใช้เวลาที่จะส่งผลต่อเศรษฐกิจ #InfoQuest

⊕ (0/-) การหารือรอบ 2 ระหว่างประธานาธิบดีโจ ไบเดน ผู้นำสหรัฐ และนายเควิน แมคคาร์ธี ประธานสภาผู้แทนราษฎรสหรัฐ ซึ่งเดิมกำหนดมีขึ้นในวันศุกร์นี้ นั้น ได้ถูกเลื่อนออกไปเป็นสัปดาห์หน้า #InfoQuest

⊕ (0/-) รัฐมนตรีว่าการกระทรวงการคลังอังกฤษ ส่งสัญญาณว่าอัตราเงินเฟ้อของประเทศยังอยู่ในระดับที่สูงเกินไป เพียงหนึ่งวันหลังจากที่ธนาคารกลางอังกฤษ (BoE) ตัดสินใจปรับขึ้นอัตราดอกเบี้ยติดต่อกันเป็นครั้งที่ 12 เพื่อต่อสู้กับราคาผู้บริโภคที่สูงอย่างต่อเนื่อง #InfoQuest

⊕ (0) GDP ของอังกฤษในไตรมาส 1/2566 ขยายตัว 0.1% เมื่อเทียบกับรายไตรมาส ซึ่งสอดคล้องกับการคาดการณ์ของนักเศรษฐศาสตร์ที่ได้รับการสำรวจโดยสำนักข่าวรอยเตอร์ #InfoQuest

Economic Calendar

Time	Currency	Event	Actual	Forecast	Last
Tuesday, May 16, 2023					
9:00	CNY	ดัชนีการผลิตภาคอุตสาหกรรมของจีน (ปีต่อปี) (เม.ย.)		10.10%	3.90%
19:30	USD	ดัชนียอดขายปลีกพื้นฐาน (Core Retail Sales) (เดือนต่อเดือน) (เม.ย.)		0.40%	-0.40%
19:30	USD	ดัชนียอดขายปลีก (เดือนต่อเดือน) (เม.ย.)		0.70%	-0.60%
21:00	EUR	คำกล่าวของ ลาการ์ด (Lagarde) ประธานธนาคารกลางยุโรป			
Wednesday, May 17, 2023					
6:50	JPY	ดัชนีจีดีพี (GDP) (ไตรมาสต่อไตรมาส) (ไตรมาส 1)		0.10%	0.00%
16:00	EUR	ดัชนีราคาผู้บริโภค (CPI) (ปีต่อปี) (เม.ย.)		7.00%	6.90%
19:30	USD	รายงานจำนวนใบอนุญาตก่อสร้าง (เม.ย.)		1.430M	1.430M
21:30	USD	สินค้าคงคลังน้ำมันดิบ		-0.917M	2.951M
Thursday, May 18, 2023					
19:30	USD	จำนวนคนที่ยื่นขอรับสวัสดิการว่างงานครั้งแรก		254K	264K
19:30	USD	ดัชนีภาคการผลิตจากธนาคารกลางรัฐฟิลาเดลเฟีย (พ.ค.)		-19.00	-31.30
21:00	USD	ยอดขายบ้านมือสอง (Existing Home Sales) (เม.ย.)		4.30M	4.44M
Friday, May 19, 2023					
22:00	USD	คำกล่าวของนายพาวเวลล์ (Powell) ประธานธนาคารกลางสหรัฐ			
Tuesday, May 23, 2023					
20:45	USD	ดัชนีผู้จัดการฝ่ายจัดซื้อ (PMI) ภาคการบริการ (พ.ค.)			53.60
21:00	USD	ยอดขายบ้านใหม่ (เม.ย.)		663K	683K

Source: Investing.com



Global Indices

Index	Last	%Change				
		1-D	1-W	1-M	3-M	YTD
Dow Jones	33300.62	-0.03%	-1.11%	-1.03%	-1.68%	0.46%
NASDAQ	12284.74	-0.36%	0.40%	2.98%	4.84%	17.37%
S&P500	4124.08	-0.16%	-0.29%	0.79%	0.82%	7.41%
JAPAN	29388.30	0.90%	0.79%	4.65%	6.21%	12.62%
KOREA	2475.42	-0.63%	-1.02%	-2.95%	0.23%	10.69%
TAIWAN	15502.36	-0.08%	-0.79%	-2.70%	-0.54%	9.65%
HONG KONG	19627.24	-0.59%	-2.11%	-3.36%	-7.38%	-0.78%
CHINA	3272.36	-1.12%	-1.86%	-1.65%	0.36%	5.93%
PHILLIPINES	6578.15	-1.46%	-1.61%	1.68%	-4.34%	0.18%
INDONESIA	6707.76	-0.71%	-1.18%	-1.34%	-2.51%	-2.09%
VIETNAM	1066.90	0.93%	2.56%	-0.24%	1.10%	5.94%
INDIA	62027.90	0.20%	1.59%	2.71%	2.22%	1.95%
RUSSIA	1038.32	-2.46%	0.45%	6.44%	6.83%	6.98%
GERMANY	15913.82	0.50%	-0.30%	1.34%	3.96%	14.29%
FRANCE	7414.85	0.45%	-0.24%	0.24%	4.00%	14.54%

Source: Aspen

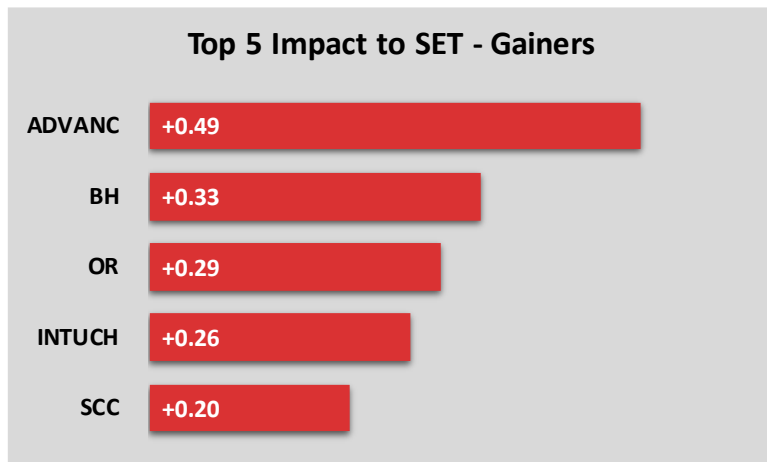
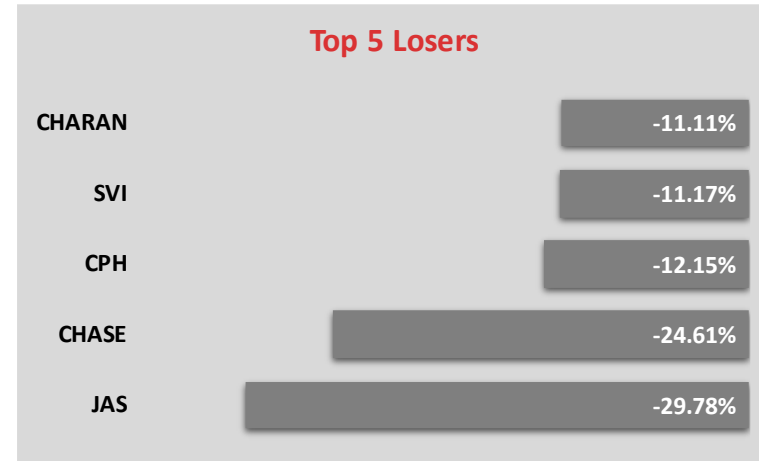
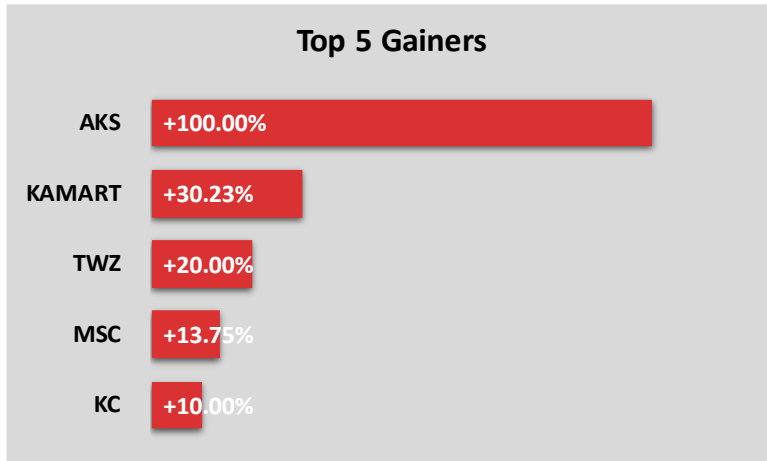
Commodity Price

Commodities	Last	%Change				
		1-D	1-W	1-M	3-M	YTD
Crude WTI (\$/bbls)	70.04	-1.17%	-1.82%	-15.88%	-12.14%	-12.95%
Crude Brent (\$/bbls)	74.17	-1.08%	-1.50%	-15.07%	-14.15%	-13.67%
ICE Heating Oil Spot Month (\$/gallons)	2.31	-1.87%	-0.39%	-14.69%	-19.51%	-29.93%
ICE RBOB Gasoline Spot (\$/gallons)	2.43	-1.14%	2.14%	-15.42%	-2.96%	-2.06%
Newcastle Coal Spot Month (\$/tonnes)	164.90	1.17%	-2.80%	-15.26%	-27.07%	-57.67%
Baltic Dry Index	1,558.00	-3.11%	0.00%	6.49%	158.80%	2.84%
CBOT Soybean Meal Spot (\$/S.tonnes)	434.60	0.77%	2.04%	-5.71%	-12.89%	-9.17%
ICE Sugar No.11 Spot Month (\$/lbs)	26.22	0.77%	-0.38%	9.02%	21.50%	30.84%
CBOT Rough Rice Spot Month (C./100weight)	18.48	0.96%	1.04%	5.45%	1.79%	2.70%

Source: Aspen



Market Insight



Disclaimer

The opinions and information presented in this report are those of the **GMO-Z com Securities (Thailand) Public Company Limited** Research Group. **GMO-Z com Securities (Thailand) Public Company Limited** Accepts no liability whatsoever for any loss arising from the use of this report or its contents. This report (in whole or in part) may not be reproduced or published without the express permission of **GMO-Z com Securities (Thailand) Public Company Limited**



Research Group

Sutthivit Tesanaboon

Fundamental Analyst

Sec No. 028533

(+66) 2 088 8158

sutthivit.t@zcomsec.com

Tanawin Pichatsiriporn

Fundamental Analyst

Sec No. 065325

(+66) 2 088 8156

tanawin.p@zcomsec.com

Z.com
บริษัทหลักทรัพย์



<http://trade.z.com/th>



[facebook.com/trade.z.com.th](https://www.facebook.com/trade.z.com.th)



@zcomsecurities

