

Investment Strategy

- สรุปภาพรวมตลาด:
- เฟดมีมติคงดอกเบี้ย 5-5.25% ตามคาด แต่ Dot Plot บ่งชี้แนวโน้มการขึ้นดอกเบี้ย 0.25% อีก 2 ครั้ง สู่ระดับ 5.6% อ้างอิงเพื่อยังอยู่ในระดับสูง ตลาดหุ้นตอบรับผสมผสาน Dow Jones -0.7% แต่ S&P 500 ปิด +0.1% ดัชนีหุ้นยุโรป STOXX 600 +0.5% ปรับตัวขึ้น 3 วันติด นักลงทุนติดตามการประชุม ECB รัฐบาลจีนนี้ คาดขึ้นดอกเบี้ย 25 bps
- ราคาน้ำมัน WTI ร่วง -1.7% ปิดที่ \$68.27 \$/bbl ตอบรับความกังวลอุปสงค์น้ำมันอ่อนตัวจากสต็อกน้ำมันดิบสหรัฐเพิ่มขึ้น 7.9 ล้านบาร์เรล ส่วนทางตลาดคาดจะลดลง 4.5 แสนบาร์เรล ด้านราคาทองยังคงปรับตัวลงต่อเนื่องเป็นวันที่ 4 ปิด -0.1%
- หุ้นเอเชียมีแนวโน้มปรับตัวขึ้นต่อจากการคงดอกเบี้ยสหรัฐ แนวโน้มการคงผ่อนคลายนโยบายในญี่ปุ่น และรายงานยอดส่งออกญี่ปุ่นใน พ.ค. ที่ขยายตัว +0.6% yoy ส่วนทางตลาดคาดว่าจะหดตัว -0.8% อย่างไรก็ตาม ฝั่งตลาดจีนยังมีปัจจัยกดดันจากการผลิตภาคอุตสาหกรรมที่จะรายงานเข้านี้ คาดโต 3.8% yoy ชะลอตัวลงจากในเม.ย. ที่ 5.6% yoy
- วันนี้คาดการณ์ดัชนี 1545-85 +/- แม้ FED คงดอกเบี้ยที่ 5-5.25% ตามคาดแต่ Dot plot ยังแสดงให้เห็นว่า FED Fund rate ยังขึ้นได้อีก 2 ครั้ง (5.6%) / FED มอง Core PCE ปี 2023 ที่ 3.9% สูงขึ้นจากเดิมที่เคยคาดการณ์ที่ 3.6% และ การจ้างงานยังแกร่งโดยมองอัตราการว่างงานดีขึ้นเป็น 4.1% จากเดิม 4.5% สิ้นทรัพย์เสี่ยงต่างๆ รวมถึงหุ้นตปท. จึงปิดผันผวน เนื่องจาก FED ยังคงแข็งกร้าว, รักษา stance, credibility เรื่องดอกเบี้ยและเงินเฟ้อ

หุ้นแนะนำ

BBL : แนวรับ 160.0 / แนวต้าน 166.5 ชื้อทยอยสะสม

กลุ่มแบงก์ใหญ่จะได้ประโยชน์จากทุกๆ 25bps ของการขึ้นดอกเบี้ย 5-8% ต่อกำไรสุทธิ มากไปกว่านั้นการประชุม Monetary Policy Forum 2/2023 ในเมื่อวาน ในมุมมองขอเราก่อนช่วง Hawkish เนื่องจากธปท. เน้นย้ำถึง * หรือ ดอกเบี้ยนโยบายแท้จริง, ดอกเบี้ยนโยบายระดับสุดท้าย (Terminal rate) ในวัฏจักรดอกเบี้ยขาขึ้น

AAI : Trading เล่นแดงไปขายบริเวณ 5.0 บาท/หุ้น +/- ราคาหุ้นยัง laggards ITC โดยอธิบดีกรมเจรจาการค้าระหว่างประเทศมองบวกต่ออุตสาหกรรมอาหารสัตว์เลี้ยง และ เตรียมใช้ FTA ช่วยสนับสนุนส่งออกอาหารสัตว์เลี้ยงไทย, การ Restocking Pet foods น่าจะเริ่มเห็นในเดือน พ.ค. / AAI ตั้งเป้ายอดขายปีนี้ 6.6 พันลบ. และ เตรียมขยายกำลังการผลิตเพิ่มเติม

ERW: ทยอยสะสมที่บริเวณ 4.6-4.7 บาท ราคาเป้าหมายพื้นฐานเราคือ 6 บาท เราคาดว่า 2Q23 จะมีกำไรสุทธิ 125 ลบ. เป็นไตรมาส 2 ที่ทำสถิติสูงสุดในช่วงโลว์-ซีซั่น จาก RevPar สูงตามนักท่องเที่ยวแข็งแกร่ง และ Consensus ยังประมาณการณำปี 2023 ต่ำไปพอสมควรในมุมมองเรา EBITDA ทรงตัว 29% มองการเติบโตของกำไรสุทธิเป็นบวกใน 2H23F

Fundamental Stock

- **ERW** : เราทำประมาณการ EPS ในปี FY23 สูงกว่า Bloomberg consensus 54% เนื่องจากเรามองเชิงบวกต่อ RevPAR ของ ERW ช่วงโลว์-ซีซั่นใน 2Q/3Q23 มากกว่า RevPAR ใน 2Q23 (ไม่รวม Hop Inn) น่าจะสูงกว่า RevPAR ใน 2Q19 (benchmark ก่อนโควิด) ถึง 41% เราจึงคาดว่า ERW จะทำกำไรสุทธิ 125 ล้านบาทใน 2Q23

CGS-CIMB : ตัวเลขทางเศรษฐกิจที่ควรติดตาม

- 15 มิ.ย. : การประชุมธนาคารกลางสหรัฐ (FED) คาดประกาศคงอัตราดอกเบี้ยนโยบาย
- 15 มิ.ย. : จีนประกาศตัวเลข Industrial Production YoY เดือน พ.ค. จากเดือนก่อนที่ 5.6%
- 15 มิ.ย. : การประชุมธนาคารกลางยุโรป (ECB) คาดประกาศคงอัตราดอกเบี้ยนโยบาย
- 15 มิ.ย. : สหรัฐประกาศตัวเลข Empire Manufacturing เดือน มิ.ย. จากเดือนก่อนที่ -31.8
- 15 มิ.ย. : สหรัฐประกาศตัวเลข Industrial Production MoM เดือน พ.ค. จากเดือนก่อนที่ 0.5%
- 20 มิ.ย. : สหรัฐประกาศตัวเลข Building Permits เดือน พ.ค. จากเดือนก่อนที่ 1416k
- 20 มิ.ย. : สหรัฐประกาศตัวเลข Housing Starts เดือน พ.ค. จากเดือนก่อนที่ 1401k
- 22 มิ.ย. : สหรัฐประกาศตัวเลข Existing Home Sales เดือน พ.ค. จากเดือนก่อนที่ 4.28M

Market Summary

Market Data	Close	Chg	Chg (%)
SET Index	1,561.15	-1.25	-0.08%
High	1,569.34	6.94	0.44%
Low	1,559.34	-3.06	-0.20%
SET 50 Index	946.07	-1.21	-0.13%
SET 100 Index	2,106.34	-3.17	-0.15%
MAI Index	496.76	-5.82	-1.16%
Volume (m share)	12,738.68		
Value (Btmn)	36,838.88		
P/E (x)	18.65		
DOW JONES	33,979.33	-232.79	-0.68%
NASDAQ	13,626.48	53.16	0.39%
FTSE100	7,602.74	7.96	0.10%
JAPAN	33,502.42	483.77	1.47%
HONG KONG	19,408.42	-113.00	-0.58%
KOREA	2,619.08	-18.87	-0.72%
SINGAPORE	3,218.14	28.74	0.90%
MALAYSIA	1,385.42	4.81	0.35%
CHINA	3,228.99	-4.68	-0.14%
PHILIPPINES	6,434.06	-73.20	-1.12%
VIETNAM	1,117.42	-5.04	-0.45%
INDONESIA	6,699.72	-19.30	-0.29%
INDIA	63,228.51	85.35	0.14%
SET Daily Trading (THB m)	Buy	Sell	Net
Local Institutions	3,925.54	3,831.37	94.17
Proprietary Trading	3,277.81	2,805.92	471.89
Foreign Investors	17,776.80	18,535.22	-758.42
Local Individuals	11,858.74	11,666.37	192.37
Bond Trading - Net (THB m)	Short-term (TTM<1Y)	Long-term (TTM>1Y)	Total
Asset Mgmt. Companies	-3,594.48	1,269.74	-2,324.73
Domestic Companies	2,851.42	375.85	3,227.27
Foreign Companies	4,793.15	-1,771.26	3,021.89
Total Trading Value	43,446.93	16,842.41	60,289.33
Fixed Income	Close	Chg	Chg (%)
U.S. Bond Yield - 10Y (%)	3.78	-0.02	-0.61%
Commodities			
WTI Crude (Nymex) (US\$/bbl)	68.27	-1.15	-1.66%
Brent Crude (US\$/bbl)	73.20	-1.09	-1.47%
Singapore GRM (US\$/bbl)	5.08	-0.65	-11.34%
Newcastle Coal Spot (US\$/ton)	132.00	-0.25	-0.19%
Gold Spot (Comex) (US\$/oz)	1955.30	10.70	0.55%
Baltic Dry Index	1079.00	5.00	0.47%
CURRENCY			
USD/THB	34.67	0.02	0.06%
USD/JPY	140.03	-0.17	-0.12%
EUR/USD	1.08	0.00	0.33%

Source : Aspen, Bloomberg, ThaiBMA, Datastream

A5-W2

Warrant Information

Retail | Thailand | Phornvilai Santusatharom +66(2) 761 9230 phornvilai.sa@cgs-cimb.com

15 June 2023

A5-W2 : ประเมินราคาใบสำคัญแสดงสิทธิที่จะซื้อหุ้นสามัญ

ใบสำคัญแสดงสิทธิที่จะซื้อหุ้นสามัญของบมจ. แอสเซท โฟว์ กรุ๊ป ครั้งที่ 2 (A5-W2) จะเข้าทำการซื้อขายในตลาดหลักทรัพย์ วันที่ 15 มิถุนายน 2566

ลักษณะ เงื่อนไข และสาระสำคัญ มีดังนี้

- วันที่เริ่มทำการซื้อขาย : 15 มิถุนายน 2566
- จำนวนใบสำคัญแสดงสิทธิ : 120,934,299 หน่วย
- สิทธิของใบสำคัญแสดงสิทธิ : ใบสำคัญแสดงสิทธิ 1 หน่วย มีสิทธิในการซื้อหุ้นสามัญได้ 1 หุ้น ราคาหุ้นละ 5.00 บาท (1 : 1 ที่ราคา 5.00 บาท)
- อายุของใบสำคัญแสดงสิทธิ : 1 ปี นับตั้งแต่วันที่ออกใบสำคัญแสดงสิทธิ (9 มิถุนายน 2566)
- ระยะเวลาการใช้สิทธิ : ผู้ถือใบสำคัญแสดงสิทธิสามารถใช้สิทธิตามใบสำคัญแสดงสิทธิได้ในวันทำการสุดท้ายของเดือนมีนาคม มิถุนายน กันยายน และธันวาคม โดยใช้สิทธิครั้งแรกในวันที่ 30 มิถุนายน 2566 และวันใช้สิทธิครั้งสุดท้ายจะตรงกับวันที่ 7 มิถุนายน 2567

สำหรับการประเมินมูลค่า A5-W2 โดยใช้สูตร **Black & Scholes Model** ภายใต้สมมติฐานที่ใช้คือ ราคาของหุ้น A5, Volatility ย้อนหลัง 1 ปี **58.8%**, Risk Free Rate = **2.0%** และ Dividend Yield = **0.0%** จะได้ราคา ดังนี้

ราคาหุ้น A5 (บาท)	ราคาประเมิน A5-W2 (บาท)		
	Volatility 53.8%	Volatility 58.8%	Volatility 63.8%
4.16	0.567	0.642	0.716
4.18	0.576	0.651	0.726
4.20	0.585	0.660	0.735
4.22	0.594	0.669	0.745
4.24	0.603	0.679	0.755
4.26	0.612	0.688	0.765
4.28	0.621	0.698	0.774
4.30	0.630	0.707	0.784
4.32	0.639	0.717	0.794
4.34	0.649	0.727	0.804
4.36	0.658	0.736	0.814
4.38	0.668	0.746	0.824
4.40	0.677	0.756	0.834
4.42	0.687	0.766	0.844
4.44	0.696	0.776	0.855
4.46	0.706	0.786	0.865
4.48	0.716	0.796	0.875

Source : CGS-CIMB

A5-W3

Warrant Information

Retail | Thailand | Phornvilai Santusatharom +66(2) 761 9230 phornvilai.sa@cgs-cimb.com

15 June 2023

A5-W3 : ประเมินราคาใบสำคัญแสดงสิทธิที่จะซื้อหุ้นสามัญ

ใบสำคัญแสดงสิทธิที่จะซื้อหุ้นสามัญของบมจ. แอสเซท โฟร์ กรุ๊ป ครั้งที่ 3 (A5-W3) จะเข้าทำการซื้อขายในตลาดหลักทรัพย์ วันที่ 15 มิถุนายน 2566

ลักษณะ เงื่อนไข และสาระสำคัญ มีดังนี้

- วันที่เริ่มทำการซื้อขาย : 15 มิถุนายน 2566
- จำนวนใบสำคัญแสดงสิทธิ : 120,934,299 หน่วย
- สิทธิของใบสำคัญแสดงสิทธิ : ใบสำคัญแสดงสิทธิ 1 หน่วย มีสิทธิในการซื้อหุ้นสามัญได้ 1 หุ้น ราคาหุ้นละ 8.30 บาท (1 : 1 ที่ราคา 8.30 บาท)
- อายุของใบสำคัญแสดงสิทธิ : 1 ปี 6 เดือน นับตั้งแต่วันที่ออกใบสำคัญแสดงสิทธิ (9 มิถุนายน 2566)
- ระยะเวลาการใช้สิทธิ : ผู้ถือใบสำคัญแสดงสิทธิสามารถใช้สิทธิตามใบสำคัญแสดงสิทธิได้ในวันทำการสุดท้ายของเดือนมีนาคม มิถุนายน กันยายน และธันวาคม โดยใช้สิทธิครั้งแรกในวันที่ 30 มิถุนายน 2566 และวันใช้สิทธิครั้งสุดท้ายจะตรงกับวันที่ 6 ธันวาคม 2567

สำหรับการประเมินมูลค่า A5-W3 โดยใช้สูตร **Black & Scholes Model** ภายใต้สมมติฐานที่ใช้คือ ราคาของหุ้น A5, Volatility ย้อนหลัง 1 ปี **58.8%**, Risk Free Rate = **2.0%** และ Dividend Yield = **0.0%** จะได้ราคาดังนี้

ราคาหุ้น A5 (บาท)	ราคาประเมิน A5-W3 (บาท)		
	Volatility 53.8%	Volatility 58.8%	Volatility 63.8%
4.16	0.272	0.347	0.427
4.18	0.276	0.352	0.433
4.20	0.281	0.358	0.439
4.22	0.285	0.363	0.445
4.24	0.290	0.368	0.451
4.26	0.295	0.374	0.457
4.28	0.299	0.379	0.463
4.30	0.304	0.384	0.469
4.32	0.309	0.390	0.475
4.34	0.314	0.395	0.482
4.36	0.319	0.401	0.488
4.38	0.324	0.407	0.494
4.40	0.329	0.412	0.500
4.42	0.334	0.418	0.507
4.44	0.339	0.424	0.513
4.46	0.344	0.430	0.519
4.48	0.349	0.435	0.526

Source : CGS-CIMB

ข่าวเด่นรอบวัน

NEX	<p>NEX ส่งรถกระบะหน้า ปูทางขยายอาเซียน</p> <p>NEX ย้ายเข้าหมวดยานยนต์แล้ว บิ๊ก "คณิตสรณ์ ศรีวัชรประภา" ชี้ทำให้ภาพชัด เป็นประโยชน์ต่อนักลงทุน เดินหน้าขยายธุรกิจยานยนต์ไฟฟ้าเชิงพาณิชย์เต็มสูบ ดีมานด์พรีม ชูจุดแกร่ง อิโคซิสเต็มดี ต้นทุนแข่งขันได้ ครึ่งปีหลัง 2566 ส่งรถเพียบ มั่นใจรายได้ 2 หมื่นล้านบาท ลุยตลาดอาเซียนหลายประเทศ ชงรัฐบาลใหม่หนุนอีวี ปลายปีมีบีบีเคอร์ไพรส์ –ทันหุ้น</p>
ORI	<p>ORI มาร์เก็ตแคปแซนล.วันออริจิ้นเพิ่มมูลค่า</p> <p>ORI ส่ง "วัน ออริจิ้น" ธุรกิจโรงแรมเข้า SET ระดมทุนขายไอพีโอ 702.80 ล้านบาท ปลดล็อกมูลค่าซูพี/อี กลุ่มโรงแรมสูง โอกาสเติบโตอีกมาก พร้อมเดินหน้าขยายโรงแรมทั้งซื้อกิจการและพัฒนาเอง มั่นใจ 3 ปี มาร์เก็ตแคปแตะแซนล้านบาท แยมจีนเหมาอสังหาริมทรัพย์ ดีมานด์แรง –ทันหุ้น</p>
WICE	<p>WICE รับอิเล็กทรอนิกส์สงพรีม จีนฟื้นศก.กองทุนคัมแบ็ก</p> <p>WICE สัญญาณชนส่งกลับมาดีครึ่งปีหลัง แยมกองทุนนอกเริ่มขอข้อมูลขนส่งทางอากาศมาแรง อิเล็กทรอนิกส์กลับมาโดดเด่น ส่งออกดี เดินหน้าไฟกัสกลุ่มนี้ รับอานิสงส์จีนกระตุ้นเศรษฐกิจ และย้ายฐานเข้าไทย ลั่นได้ลูกค้าใหญ่วอลุ่มเยอะ ด้านธุรกิจอีวีคืบหน้าขยายยักษ์ใหญ่ขนส่งแดนต้นคัมคาลงทุน วางเป้าขึ้นแท่นเบอร์ 1 ขนส่งอีวี ขายคาร์บอนเครดิต –ทันหุ้น</p>
BGC	<p>BGC ไตรมาส 2 แกร่ง ขวดแก้ว-ฉลากหุน</p> <p>BGC แยมผลงานไตรมาส 2/2566 โตต่อเนื่อง จากความต้องการขวดแก้วและฉลากปรับตัวดีขึ้น โวครึ่งหลังปี 2566 แจ่ม อานิสงส์ "ไพรม์ แพ็คเกจจิง" หุน ซีอีโอ "ศิโรตม์ วัฒนเกษตร" คอนเฟิร์มปีนี้รายได้ทะยาน 10% รับพอร์ตลูกค้าขยายตัว แยมมองค่าแรงใหม่ไม่กระทบ ระบุพนักงานสกลสูงเรตอัตราค่าจ้างเกินแล้ว –ทันหุ้น</p>
SCB	<p>SCB รายได้ปีโต 10% ดอกเบี้ยสูงดัน NIM พุง</p> <p>SCB มองแนวโน้มผลงานไตรมาส 2/2566 โตต่อเนื่อง รับดอกเบี้ยขาขึ้น หุน NIM ปรับตัวเพิ่ม วางเป้ารายได้ปี 2566 เติบโตไม่ต่ำกว่า 10% แยมธุรกิจ GEN 2 มีพอร์ตสินเชื่อเติบโตโดดเด่น คาดทั้งปี 2566 มีพอร์ตสินเชื่อเพิ่มขึ้นแตะ 3.5 หมื่นล้านบาท ย้ำชัดปิดตกแนวคิดควบรวมกิจการธุรกิจที่เกี่ยวข้องกับคริปโต –ทันหุ้น</p>
PACO	<p>PACO อัพราคามาร์จิ้นฟู กอดแบ็กล็อกแน่น 500 ล.</p> <p>PACO จับตาครึ่งปีหลังมาร์จิ้นฟื้นตัว ต้นทุนวัตถุดิบลด พร้อมปรับราคาขายสินค้า ด้านบอสใหญ่ "สมชาย เลิศขจรกิตติ" ดันแบ็กล็อกแน่น 500 ล้านบาท ทอยยบูกอีก 5 เดือนข้างหน้า แยมอยู่ระหว่างเจรจาหางานใหม่เพิ่ม ชูงบรายได้ปีโต 20-30% เดินหน้าขยายกำลังผลิต –ทันหุ้น</p>
PLT	<p>PLT ชงบอร์ดซื้อเรือใหม่ หุนงบครึ่งหลังโต</p> <p>PLT ชงบอร์ดซื้อเรือใหญ่ 1.7 พันตัน ปล่อยให้เช่าในเวียดนาม กดปุ่มเดินเครื่องช่วงครึ่งปีหลัง หุนรายได้-มาร์จิ้นโตสนั่น ด้านผู้บริหาร "วรวิษ ฉิมตะวัน" ลุ้นรายได้โตทะลุ 30% จ้งบริการ OR ท้ายปี ดันขนส่งทางรถทะยาน 200% –ทันหุ้น</p>

ข่าวเด่นรอบวัน

CHOW	<p>CHOW แจกข่าวดีไถ่ถอนหุ้นกู้เกลี้ยง ตุนโซลาร์ 100 MW</p> <p>CHOW ประกาศข่าวดีสองเต็ง ไถ่ถอนหุ้นกู้หมดเกลี้ยงทั้ง 1,140 ล้านบาท เร่งเครื่องลุยพลังงานทดแทนเต็มสูบ พร้อมกวาด PPA Solar เข้าพอร์ตอีก 15 เมกะวัตต์ หนุนยอดสะสมในมือแตะ 100 เมกะวัตต์ มั่นใจสิ้นปีทะลุ 150 เมกะวัตต์ ตามเป้า –ทันหุ้น</p>
MASTER	<p>MASTER ลูกคาปรับ ผุด 10 ห้องผ่าตัดใหม่</p> <p>MASTER ผู้ให้บริการ "โรงพยาบาลมาสเตอร์พีช" พร้อมเปิด 10 ห้องผ่าตัดใหม่ รองรับลูกค้าพุ่งสูงขึ้น พร้อมลุยตลาดศัลยกรรมเต็มสูบ ปักธงดันธุรกิจและอุตสาหกรรมทางการแพทย์ไทยก้าวต่อ หนุนรายได้โต 40% ตามเป้า –ทันหุ้น</p>
TRC	<p>TRC รายได้ตามนัด แบ็กล็อก 3.8 พันล. งานใหม่อัปเดต</p> <p>TRC ตั้งเป้ารายได้ปี 2566 เติบโตดีกว่าปีก่อน ตูนางานในมือกว่า 3,894.96 ล้านบาท ล่าสุดมีงานใหม่เข้ากว่า 9 โครงการ มูลค่ารวม 1,036.06 ล้านบาท ด้านความคืบหน้าเหมืองโปแตช อยู่ระหว่างศึกษาความเป็นไปได้เพื่อกลับมาดำเนินโครงการต่อ –ทันหุ้น</p>
LHK	<p>LHK รุกขึ้นส่วนชาร์จี้วี ยอดขายรถยนต์หนุนโต</p> <p>LHK มองภาพรวมอุตสาหกรรมยังคงมีแนวโน้มเติบโตดีกว่าปีก่อน ซึ่งมีปัจจัยหนุนจากภาคการท่องเที่ยวที่ฟื้นตัว ลุยเจาะขึ้นส่วนแทนชาร์จี้วี เล็งขยายฐานลูกค้าใหม่ๆ เพิ่ม ส่วนผลงานปี 2566 (เม.ย.65-มี.ค.66) มีรายได้รวม 2,790.79 ล้านบาท ชูกลุ่มยานยนต์ โตะเด่น –ทันหุ้น</p>
A5	<p>A5 เดินแผนธุรกิจ เทรด W2 และ W3 เสริมแกร่งการเงิน</p> <p>A5 ประกาศใบสำคัญแสดงสิทธิ (Warrant) A5-W2 และ A5-W3 เปิดซื้อขายบนกระดานวันนี้ (15 มิ.ย. 2566) มั่นใจเทรดวันแรกตอบรับดี เพื่อเตรียมความพร้อมและเพิ่มความแข็งแกร่งทางการเงินในการพัฒนาโครงการต่างๆ ของบริษัท –ทันหุ้น</p>
BAFS	<p>BAFS เล็งอัปเดตเติมน้ำมัน เทียวบินจากจีนเต็มสูบ</p> <p>BAFS ส่งสัญญาณความต้องการน้ำมันอากาศยานช่วง วันที่ 1-13 มิถุนายน 2566 เพิ่มขึ้นแต่ละระดับ 96% ขณะที่ปริมาณการเติมน้ำมันอากาศยานในช่วง 5 เดือนแรกปี 2566 เร่งตัวขึ้น 78% เล็งปรับเป้าหมายยอดเติมน้ำมันปี 2566 เพิ่มขึ้นจากเดิมที่ประเมินไว้ 4,200 ล้านลิตร รับอานิสงส์จากเที่ยวบินหนุนเต็มสูบโดยเฉพาะจีน –ทันหุ้น</p>
DRT	<p>DRT เล็งโมเดลบ้านซีเนียร์ เร่งเพิ่มสัดส่วนรายได้ตปท.</p> <p>DRT แยมอยู่ระหว่างศึกษาโมเดลบ้านน็อกซีเนียร์ หวังต่อยอดธุรกิจ ปูทางรับทรัพย์เพิ่ม คาดชัดเจนภายในปี 2566 พร้อมเร่งสัดส่วนรายได้ต่างประเทศเพิ่มเป็น 15% ยืนเป้าปีนี้รายได้ทะยาน 5% จากปีก่อน รับพอร์ตลูกค้าขยายตัว แถมควักงบ 200 ล้านบาท เสริมความแข็งแกร่งธุรกิจระยะยาว –ทันหุ้น</p>

NVDR Trading

ประจำวัน 14 มิถุนายน 2566

NVDR TOP Value			
Top 25 NVDR Net Buy		Top 25 NVDR Net Sell	
1. AOT	151,237,560	1. KBANK	-472,912,481
2. PTTEP	145,611,221	2. KTB	-136,006,241
3. CPF	100,720,595	3. GULF	-117,546,900
4. DELTA	96,796,657	4. AWC	-82,727,971
5. CBG	82,007,331	5. LH	-81,730,327
6. CPALL	70,353,296	6. TRUE	-80,461,380
7. BBL	69,918,395	7. HANA	-76,712,048
8. ADVANC	51,499,414	8. BANPU	-62,559,026
9. MINT	49,307,320	9. KCE	-57,396,888
10. ICHI	48,431,280	10. SCB	-55,979,450
11. KTC	44,388,803	11. CRC	-54,172,149
12. ITC	41,942,380	12. BCH	-52,448,888
13. MAKRO	37,717,463	13. WHA	-48,228,435
14. SPRC	37,533,469	14. BTS	-46,298,804
15. TTB	37,431,235	15. BJC	-45,376,341
16. RCL	35,476,203	16. BDMS	-42,826,587
17. SCGP	33,939,286	17. AMATA	-38,512,162
18. DITTO	23,315,557	18. TOP	-37,437,718
19. OSP	22,611,129	19. BAM	-36,894,095
20. BA	21,551,580	20. TIDLOR	-34,182,446
21. D	20,515,862	21. GPSC	-32,410,468
22. CHG	17,104,008	22. CENTEL	-28,225,325
23. AH	16,597,454	23. SCC	-25,197,715
24. CPN	15,938,163	24. IVL	-18,958,843
25. JMART	15,381,973	25. COM7	-18,911,388

NVDR TOP Volume			
Top 25 NVDR Net Buy		Top 25 NVDR Net Sell	
1. TTB	22,980,577	1. AWC	-15,571,386
2. GTV	21,417,700	2. WAVE	-12,967,900
3. GLOCON	11,785,800	3. TRUE	-11,811,638
4. SIRI	7,296,570	4. WHA	-10,456,044
5. CHASE	7,077,500	5. LH	-9,552,642
6. SGC	7,021,200	6. BANPU	-7,038,369
7. CHG	5,552,219	7. KTB	-7,003,589
8. CPF	4,698,806	8. PSG	-6,521,300
9. SPRC	4,186,500	9. BTS	-6,103,436
10. NEWS	3,569,700	10. TWZ	-4,839,500
11. ICHI	3,183,400	11. PRAPAT	-3,883,400
12. D	2,995,601	12. KBANK	-3,558,571
13. B	2,965,200	13. BAM	-3,214,310
14. AOT	2,107,830	14. BCH	-2,863,507
15. AAV	2,050,389	15. SUPER	-2,738,300
16. ITC	1,784,700	16. MENA	-2,590,700
17. STARK	1,644,631	17. GULF	-2,528,319
18. TAKUNI	1,591,800	18. AAI	-2,365,800
19. MINT	1,432,500	19. TRITN	-2,200,800
20. RCL	1,424,097	20. GUNKUL	-1,840,602
21. BA	1,348,300	21. PSL	-1,801,950
22. META	1,285,000	22. AMATA	-1,689,684
23. IRPC	1,224,630	23. HANA	-1,619,601
24. BEM	1,218,559	24. NCAP	-1,504,300
25. CBG	1,191,974	25. BDMS	-1,497,245

ยอดสะสม 5 วันย้อนหลัง 8 มิถุนายน - 14 มิถุนายน 2566

NVDR TOP Value			
Top 25 NVDR Net Buy		Top 25 NVDR Net Sell	
1. CPALL	1,190,439,951	1. KBANK	-2,294,397,851
2. BDMS	933,925,104	2. PTTGC	-639,992,631
3. DELTA	641,916,681	3. LH	-494,700,108
4. BBL	631,198,639	4. BANPU	-477,148,181
5. SCB	521,441,850	5. GULF	-461,585,593
6. MINT	513,250,672	6. CRC	-412,638,953
7. TTB	490,818,010	7. TRUE	-379,814,939
8. PTT	377,896,685	8. IVL	-233,030,777
9. AOT	376,156,568	9. TU	-232,027,923
10. SCC	328,780,781	10. HANA	-195,330,027
11. SCGP	259,552,662	11. CBG	-187,641,305
12. TISCO	233,948,629	12. BCH	-183,190,222
13. CPF	220,046,117	13. TOP	-182,483,834
14. BCP	210,400,811	14. AWC	-175,254,217
15. KTB	201,223,125	15. AH	-162,238,218
16. TCAP	178,006,652	16. GPSC	-131,974,097
17. ITC	144,327,296	17. KAMART	-118,233,366
18. ICHI	144,285,400	18. OR	-106,124,972
19. PTTEP	137,822,840	19. GLOBAL	-82,171,819
20. SAWAD	132,336,517	20. BAM	-81,103,532
21. IRPC	127,804,800	21. HMPRO	-79,791,350
22. MAKRO	100,952,988	22. MEGA	-73,385,878
23. THG	92,833,175	23. ADVANC	-72,829,222
24. RCL	87,893,166	24. MTC	-70,250,043
25. BA	85,864,750	25. GFPT	-64,242,031

NVDR TOP Volume			
Top 25 NVDR Net Buy		Top 25 NVDR Net Sell	
1. TTB	299,097,705	1. LH	-57,791,698
2. TRITN	76,548,304	2. TRUE	-55,220,500
3. IRPC	54,181,467	3. BANPU	-54,669,711
4. BDMS	32,470,129	4. AWC	-33,352,078
5. GTV	22,903,400	5. STARK	-25,873,661
6. CHG	21,817,875	6. WAVE	-25,303,900
7. VGI	19,366,201	7. KBANK	-17,308,525
8. CPALL	18,818,526	8. PTTGC	-16,905,121
9. MINT	14,966,276	9. TU	-16,824,218
10. GLOCON	14,024,600	10. QH	-13,265,505
11. PTT	12,060,240	11. CRC	-10,184,334
12. CPF	10,429,593	12. BCH	-10,016,984
13. KTB	10,394,608	13. GULF	-9,888,031
14. SGC	9,868,550	14. KAMART	-9,305,101
15. ICHI	9,480,600	15. PSTC	-7,720,501
16. PSG	9,440,820	16. BAM	-7,026,609
17. SIRI	9,098,491	17. IVL	-6,793,820
18. GUNKUL	7,588,448	18. ONEE	-6,564,900
19. SPRC	7,336,783	19. TRC	-6,000,500
20. CHASE	7,022,000	20. PSL	-5,916,424
21. SCGP	6,719,781	21. MTW	-5,782,700
22. ITC	6,435,544	22. PRAPAT	-5,721,300
23. BCP	6,289,532	23. HMPRO	-5,675,858
24. DELTA	6,181,939	24. GFPT	-5,283,898
25. BWG	5,877,690	25. OR	-5,211,746

ข้อมูลแบบรายงานการเปลี่ยนแปลงการถือหลักทรัพย์ของผู้บริหาร (แบบ 59) Change by Management

Date of report 14 June, 2023 Source : ก.ล.ต. (SEC)

ชื่อบริษัท	ชื่อผู้บริหาร	วิธีการได้มา/จำหน่าย	ประเภทหลักทรัพย์	วันที่ได้มา/จำหน่าย	จำนวน	ราคา
HPT	นาง วรณี เขาว์กิตติโสภณ	ซื้อ	หุ้นสามัญ	22/05/2566	88,000	0.65
HPT	นาง วรณี เขาว์กิตติโสภณ	ซื้อ	หุ้นสามัญ	09/06/2566	200,000	0.70
HTC	นางสาว นพรัตน์ อมรชัยดีกดา	ซื้อ	หุ้นสามัญ	13/06/2566	2,200	37.50
HTC	นาง ปรีญา จิระพันธ์	ซื้อ	หุ้นสามัญ	13/06/2566	5,000	38.00
KKP	นาย สุพล วัฒนเวดิน	ซื้อ	หุ้นสามัญ	13/06/2566	100,000	62.00
KUN	นาย สุรเดช ประจวบศรีรัตน์	ซื้อ	หุ้นสามัญ	07/06/2566	230,000	2.10
PCC	นาย กิตติ สัมฤทธิ์	ซื้อ	หุ้นสามัญ	13/06/2566	100,000	3.26
PEACE	นาย วิฑูร งามบุญอนันต์	ซื้อ	หุ้นสามัญ	13/06/2566	100,000	4.09
PRIN	นาย ปริญญา โกว์จินดาชัย	ซื้อ	หุ้นสามัญ	13/06/2566	55,000	2.55
SONIC	นาย สันติสุข โขเมธอภาพันธ์	ซื้อ	หุ้นสามัญ	13/06/2566	175,000	1.93
SSP	นางสาว ธันรุกรณ์ ไกรพิสิทธิ์กุล	ซื้อ	หุ้นสามัญ	13/06/2566	12,000,000	8.35
STI	นาย รังสรรค์ พัทธาภักดิ์	ซื้อ	หุ้นสามัญ	09/06/2566	22,200	4.95
TCMC	นาย พิมล ศรีวิกรม์	ซื้อ	หุ้นสามัญ	13/06/2566	500,000	1.98
TMILL	นาย ประภาส ชุตินวาร์พันธ์	ซื้อ	หุ้นสามัญ	12/06/2566	3,300	3.92
TSTE	นาย ประภาส ชุตินวาร์พันธ์	ซื้อ	หุ้นสามัญ	13/06/2566	18,200	9.01
TSTE	นาย ประภาส ชุตินวาร์พันธ์	ซื้อ	หุ้นสามัญ	12/06/2566	15,000	8.64
HPT	นาง วรณี เขาว์กิตติโสภณ	ขาย	หุ้นสามัญ	25/05/2566	1,337,200	0.70
HPT	นาง วรณี เขาว์กิตติโสภณ	ขาย	หุ้นสามัญ	01/06/2566	1,000,000	0.68
HPT	นาง วรณี เขาว์กิตติโสภณ	ขาย	หุ้นสามัญ	23/05/2566	871,400	0.71
HPT	นาง วรณี เขาว์กิตติโสภณ	ขาย	หุ้นสามัญ	31/05/2566	2,000,000	0.69
HPT	นาง วรณี เขาว์กิตติโสภณ	ขาย	หุ้นสามัญ	08/06/2566	500,000	0.70
HPT	นาง วรณี เขาว์กิตติโสภณ	ขาย	หุ้นสามัญ	29/05/2566	668,100	0.72
HPT	นาง วรณี เขาว์กิตติโสภณ	ขาย	หุ้นสามัญ	22/05/2566	2,243,700	0.71
HPT	นาง วรณี เขาว์กิตติโสภณ	ขาย	หุ้นสามัญ	19/05/2566	370,900	0.70
HPT	นาง วรณี เขาว์กิตติโสภณ	ขาย	หุ้นสามัญ	12/06/2566	333,700	0.69
SAMART	นาย วัฒนชัย วิไลลักษณ์	ขาย	ใบสำคัญแสดงสิทธิที่จะซื้อหุ้น	12/06/2566	1,923,800	0.42
SAMART	นาย ธนวัฒน์ วิไลลักษณ์	ขาย	ใบสำคัญแสดงสิทธิที่จะซื้อหุ้น	12/06/2566	400,000	0.44
SCN	นาย ธัญชาติ กิจพิพิธ	ขาย	ใบแสดงสิทธิที่จะซื้อหุ้นที่โอน เปลี่ยนมือได้	13/06/2566	823,800	0.18
SISB	นาย ยิว สอด โคว	ขาย	หุ้นสามัญ	13/06/2566	8,000,000	37.75
SISB	นางสาว วิลาวัลย์ แก้วกนกวิจิตร	ขาย	หุ้นสามัญ	13/06/2566	2,000,000	37.75
UVAN	นาย สันติ สวนยศ	ขาย	หุ้นสามัญ	13/06/2566	10,000	8.45

ข้อมูลการขายชอร์ต

14-Jun-2023

หลักทรัพย์	ปริมาณหุ้นที่ขายชอร์ต (หุ้น)	มูลค่าการขายชอร์ต (บาท)	%ปริมาณการขายชอร์ต	%มูลค่าการขายชอร์ต
1 CHINA	17000	102,757.00	45.21	45.18
2 BYD	733800	5,541,375.00	23.16	23.23
3 GULF-R	2624400	122,174,150.00	19.07	19.06
4 BAM-R	2997900	34,281,020.00	18.09	18.04
5 COM7	1283200	36,424,550.00	17.62	17.68
6 EKH	127000	1,003,480.00	16.92	16.94
7 EGCO	37700	5,409,650.00	16.59	16.59
8 IRPC	2626000	6,302,400.00	15.36	15.38
9 BH	179200	41,732,800.00	15.23	15.23
10 IVL-R	2766800	97,216,975.00	15.16	15.16
11 ADVANC	374400	80,953,200.00	15	14.99
12 HANA-R	899600	42,657,950.00	14.18	14.17
13 KTC-R	661900	34,252,325.00	14.13	14.11
14 BJC-R	808000	30,036,300.00	13.84	13.83
15 OSP-R	661200	19,964,175.00	13.82	13.83
16 MTC-R	1045700	43,358,400.00	13.76	13.76
17 BTS-R	3009900	22,822,950.00	13.67	13.64
18 PTG-R	512500	6,313,820.00	13.55	13.55
19 GULF	1839500	85,721,275.00	13.37	13.37
20 INTUCH-R	461900	33,615,150.00	13.31	13.32
21 MAJOR-R	126600	2,075,010.00	12.58	12.59
22 BCH-R	1511100	27,751,680.00	12.49	12.53
23 STGT	219300	1,988,945.00	12.46	12.52
24 BAM	2056600	23,761,240.00	12.41	12.5
25 GFPT-R	478400	5,822,130.00	12.4	12.37
26 AU-R	46000	464,590.00	12.36	12.36
27 EA-R	701800	44,458,125.00	12.15	12.16
28 CPN-R	708200	48,589,750.00	12.1	12.11
29 AWC-R	5954900	31,586,505.00	11.71	11.7
30 SAWAD-R	402200	21,934,800.00	11.48	11.47
31 TU	2505200	34,640,880.00	11.29	11.31
32 BDMS	6160800	176,623,000.00	11.26	11.26
33 SAWAD	392400	21,396,425.00	11.2	11.19
34 PLANB-R	1382200	12,305,395.00	10.79	10.84
35 MINT	1509900	52,019,850.00	10.37	10.41
36 TTB	37411700	60,723,723.00	10.36	10.35
37 ORI	230200	2,613,910.00	10.1	10.12
38 AOT	1089100	78,297,800.00	9.91	9.93
39 RAM-R	17900	820,925.00	9.73	9.71
40 EA	557800	35,378,800.00	9.66	9.68
41 SAPPE-R	35700	3,113,975.00	9.61	9.62
42 INTUCH	330800	24,101,100.00	9.53	9.55
43 GPSC-R	404200	24,499,950.00	9.44	9.46
44 TU-R	2092100	28,910,810.00	9.43	9.44
45 TRUE-R	5849500	39,909,055.00	9.33	9.33

หลักทรัพย์	ปริมาณหุ้นที่ขายชอร์ต (หุ้น)	มูลค่าการขายชอร์ต (บาท)	%ปริมาณการขายชอร์ต	%มูลค่าการขายชอร์ต
46 WHA	5280800	24,465,330.00	9.28	9.29
47 WHA-R	5270400	24,412,444.00	9.26	9.27
48 TFG-R	356600	1,662,434.00	9.24	9.25
49 VIBHA-R	30800	77,616.00	9.11	9.07
50 BANPU-R	8624600	76,638,770.00	9.05	9.06
51 BANPU	8140100	72,111,355.00	8.54	8.52
52 CRC-R	1301600	52,051,275.00	8.46	8.45
53 BEAUTY	637600	461,620.00	8.34	8.35
54 DELTA	575300	58,675,150.00	8.35	8.34
55 ORI-R	187000	2,113,060.00	8.2	8.18
56 PTTGC	1556600	60,836,550.00	8.12	8.13
57 KTB	2423300	47,012,020.00	7.97	7.96
58 THANI	1286700	4,273,214.00	7.95	7.95
59 TIDLOR	709700	19,339,325.00	7.83	7.84
60 SIRI	4488200	8,508,172.00	7.75	7.76
61 BTG-R	126800	3,700,450.00	7.75	7.75
62 TISCO-R	120400	11,708,900.00	7.72	7.72
63 MINT-R	1113800	38,117,425.00	7.65	7.63
64 TIDLOR-R	685100	18,647,725.00	7.56	7.56
65 BEM	2053600	17,299,215.00	7.39	7.4
66 CBG-R	997500	69,479,125.00	7.34	7.32
67 BEC-R	331100	2,743,215.00	7.29	7.3
68 SIRI-R	4154300	7,856,103.00	7.17	7.17
69 TTA	134000	951,250.00	7.12	7.12
70 CENTEL-R	179400	8,972,775.00	7.1	7.1
71 MBK-R	36400	624,020.00	7.05	7.04
72 STA-R	367700	6,829,360.00	7.03	7.02
73 DOHOME	391000	5,211,590.00	6.9	6.9
74 CPN	402800	27,649,950.00	6.88	6.89
75 TASCO	151300	2,847,690.00	6.9	6.88
76 OR	595600	12,391,980.00	6.83	6.83
77 LH	2671000	22,837,050.00	6.8	6.8
78 TRUE	4262600	29,090,335.00	6.8	6.8
79 BGRIM	249000	9,433,475.00	6.71	6.71
80 ESSO	269700	2,400,330.00	6.68	6.7
81 BBL	229200	37,501,500.00	6.59	6.59
82 THANI-R	1063400	3,523,252.00	6.57	6.56
83 FORTH-R	78200	2,459,575.00	6.48	6.51
84 CK-R	176100	3,369,060.00	6.38	6.4
85 OSP	302400	9,125,875.00	6.32	6.32
86 TKN	375400	4,429,720.00	6.32	6.32
87 M-R	36600	1,817,325.00	6.28	6.28
88 SISB-R	212700	8,596,500.00	6.3	6.28
89 BCP	195600	6,898,100.00	6.25	6.25
90 ICHI	416300	6,316,130.00	6.2	6.19

หมายเหตุ :- %ปริมาณและมูลค่าการขายชอร์ต เปรียบเทียบกับปริมาณและมูลค่าการซื้อขายแบบ AOM

- " -R " ข้อมูลธุรกรรมขายชอร์ตในเอ็นวีซีอาร์

Source:SETSMART

Equity Index Futures - Trading Volume

14 June 2023

Volume, OI: Contracts

	Foreign Investor		Local Institutions		Local Investor		Total	
	Volume	%	Volume	%	Volume	%	Volume	OI
Long	82,550	44.60%	28,742	15.53%	73,798	39.87%		
Short	66,295	35.82%	27,834	15.04%	90,961	49.14%		
Net	16,255	-	908	-	-17,163	-	185,090	635,851

15 May 2023 - 14 June 2023 (1 Month)

Volume, OI: Contracts

	Foreign Investor		Local Institutions		Local Investor		Total	
	Volume	%	Volume	%	Volume	%	Volume	OI
Long	2,023,450	36.61%	789,687	14.29%	2,713,998	49.10%		
Short	1,967,028	35.59%	798,968	14.46%	2,761,139	49.96%		
Net	56,422	-	-9,281	-	-47,141	-	5,527,135	635,851

3 January 2023 - 14 June 2023 (YTD)

	Foreign Investor		Local Institutions		Local Investor		Total	
	Volume	%	Volume	%	Volume	%	Volume	OI
Long	9,846,778	38.10%	4,167,636	16.13%	11,828,745	45.77%		
Short	9,988,513	38.65%	4,124,533	15.96%	11,730,113	45.39%		
Net	-141,735	-	43,103	-	98,632	-	25,843,159	635,851

Source: SETSMART

Rights & Benefits

June

June				
Monday	Tuesday	Wednesday	Thursday	Friday
				01-Jun
				02-Jun
				03-Jun
				04-Jun
05-Jun	06-Jun	07-Jun	08-Jun	09-Jun
10-Jun	11-Jun	12-Jun	13-Jun	14-Jun
15-Jun	16-Jun	17-Jun	18-Jun	19-Jun
20-Jun	21-Jun	22-Jun	23-Jun	24-Jun
25-Jun	26-Jun	27-Jun	28-Jun	29-Jun
30-Jun				
				BKKCP-XD@0.16 TIF1-XD@0.14
	UREKA-W2-XE 1:1@1 WHABT-XD@0.1685	NVD-W2-XE 1:1.018@2.477 PPPM-W5-XE 1:1@0.1	BTSGIF-XN@0.182 NETEASE80-XD@0	BCT-XD@1.4 TR-XD@0.05 KMM-W1-XE 1:1@1.5
	ABFTH-XD@13 MVP-W1-XE 1:1.0409@1.1528	BYDCOM80-XD@0 LHK-XD@0.09 PINGAN80-XD@0	NUSA-XW 5:1	
	SFLEX-W1-XE 1:1@4.5			
	TTT-XD@0.75	3K-BAT-XD@0.25	PROUD-XR 1.8:1@1.75	

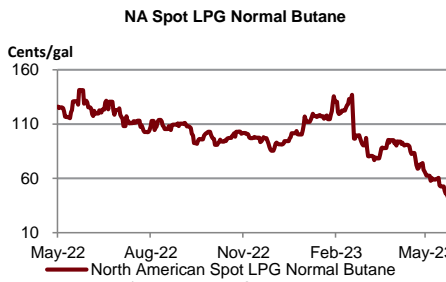
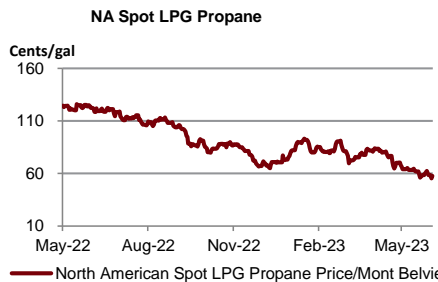
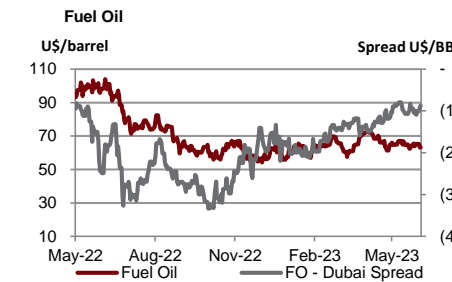
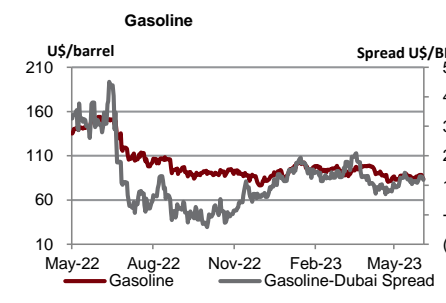
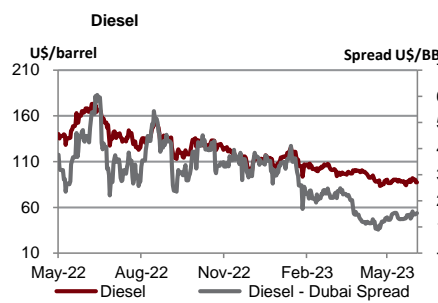
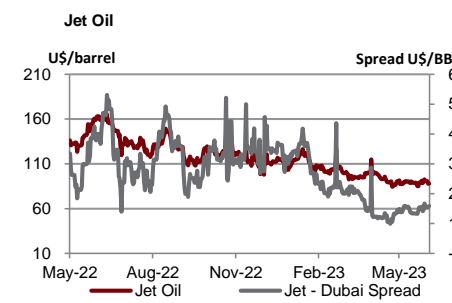
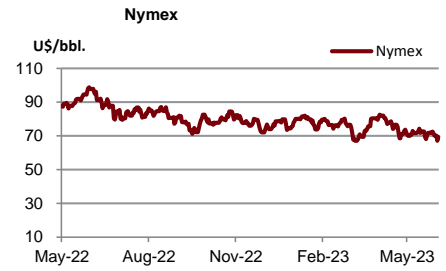
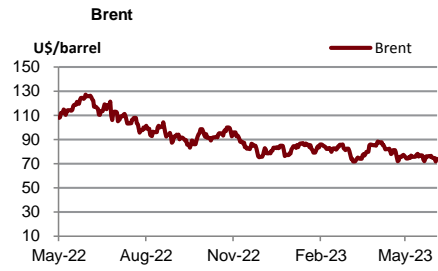
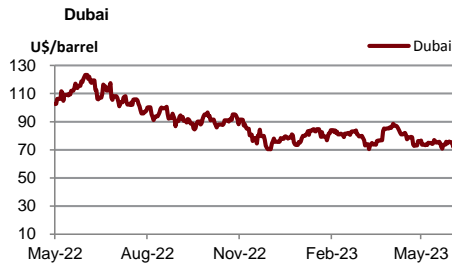
Remark *ND - No Dividend, XD - Cash Dividend, XD(ST) - Stock Dividend, XR - Rights for Common, XW - Rights for Warrant, XT - Rights for Transferable Subscription Right, XN - Capital Return, XB- Pre-emptive = Pre-emptive Rights
 SOURCES: Stock Exchange of Thailand (SET)

Share Listing

June-2023

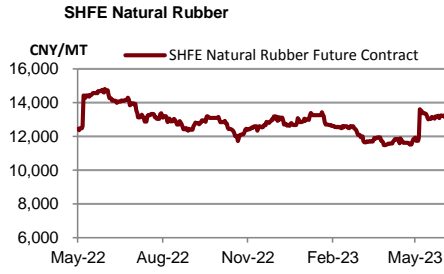
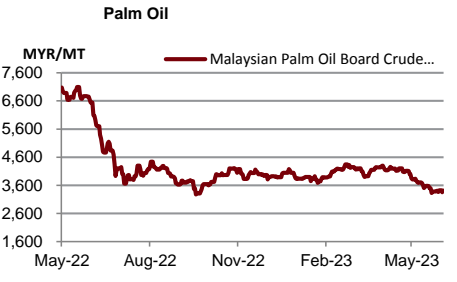
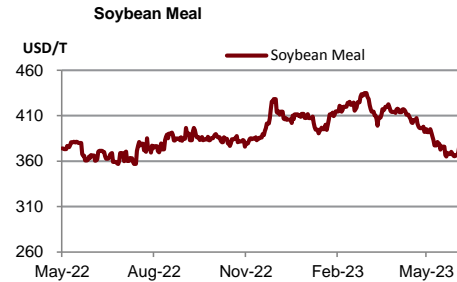
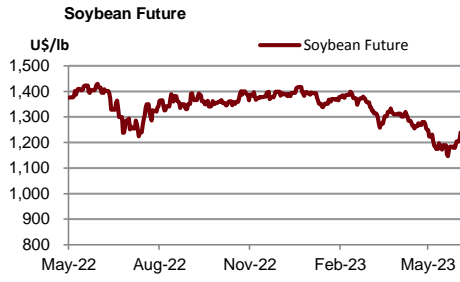
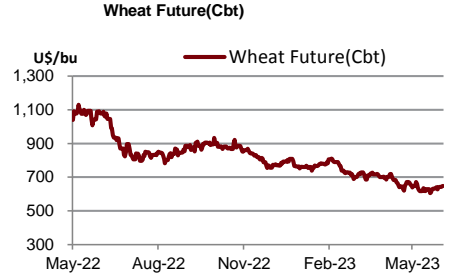
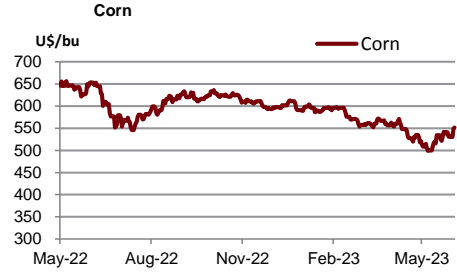
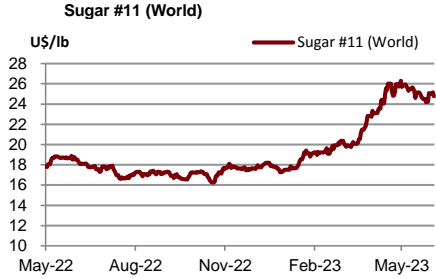
Monday	Tuesday	Wednesday	Thursday	Friday
			01-Jun New Listing K-W2 - 79.784 M Shares 1(W):1(C) @0.80 Bt (1 Y TTM) Share Listing MOSHI - 29.999 M Shares NUSA - 1,420.508 M Shares SNP - 1.895 M Shares	02-Jun Share Listing CHO - 66.137 M Shares GEL - 1,572.729 M Shares SBNEXT - 54.941 M Shares
05-Jun Substitution for Queen Birthday & Wisakha Bucha Day	06-Jun Share Listing JKN - 1.355 M Shares	07-Jun Share Listing NEX - 347.374 M Shares	08-Jun New Listing BE8-W1 - 13.234 M Shares 1(W):1(C) @75.00 Bt (3 Y TTM) Share Listing NRF - 3,149 Shares SIRI - 6.500 M Shares SKY - 31.213 M Shares	09-Jun Share Listing SC - 1.018 M Shares
12-Jun New Listing BIOTEC-W2 - 1,016.663 M Shares 1(W):1(C) @0.50Bt (2.83 Y TTM) Share Listing EKH - 7.741 M Shares KUN - 62.710 M Shares SABUY - 4.781 M Shares	13-Jun New Listing AKR-W2 - 294.305 M Shares 1(W):1(C) @1.00Bt (1 Y TTM) Share Listing BC - 661,280 Shares EFORL - 612,213 Shares SDC - 44.444 M Shares	14-Jun Share Listing NKI - 1.000 M Shares	15-Jun New Listing A5-W2 - 120.934 M Shares 1(W):1(C) @5.00Bt (1 Y TTM) A5-W3 - 120.934 M Shares 1(W):1(C) @8.30Bt (1.5 Y TTM) Share Listing PJW - 4.284 M Shares	16-Jun
19-Jun	20-Jun	21-Jun	22-Jun	23-Jun
26-Jun	27-Jun	28-Jun	29-Jun	30-Jun

	Units	14-Jun-23	(%)	WTD	(%)	MTD	(%)	QTD	(%)	YTD	(%)
Refinery & Oil											
Dubai	USD/barrel	74.65	3.7%	72.95	-3.2%	74.02	-1.4%	78.18	-1.7%	78.91	-18.7%
Brent	USD/barrel	73.56	-0.8%	73.22	-3.3%	74.87	-1.1%	78.71	-3.3%	80.17	-19.8%
Nymex	USD/barrel	68.27	-1.7%	68.34	-4.5%	70.28	-1.8%	74.20	-2.6%	75.27	-7.9%
Jet Oil	USD/barrel	90.50	3.0%	88.71	-2.2%	89.36	0.7%	92.18	-13.0%	99.78	-19.7%
Jet - Dubai Spread	USD/barrel	15.85	-0.2%	15.76	2.7%	15.34	12.2%	14.00	-47.1%	20.87	-23.2%
Diesel	USD/barrel	89.90	3.0%	88.15	-1.9%	88.61	0.7%	91.39	-13.7%	99.37	-22.6%
Diesel - Dubai Spread	USD/barrel	15.25	-0.5%	15.20	4.9%	14.59	12.8%	13.21	-49.9%	20.46	-34.7%
Gasoline	USD/barrel	85.35	1.9%	84.67	-2.7%	85.62	0.0%	89.02	-5.8%	92.04	-16.1%
Gasoline-Dubai Spread	USD/barrel	10.70	-9.4%	11.72	0.3%	11.60	10.5%	10.84	-27.7%	13.13	3.4%
Fuel Oil	USD/barrel	64.95	2.7%	63.76	-1.9%	64.30	-1.1%	66.83	6.8%	64.49	-17.9%
FO - Dubai Spread	USD/barrel	(9.70)	10.9%	(9.19)	-11.4%	(9.72)	-3.2%	(11.35)	-32.9%	(14.42)	-21.9%
Natural Gas	USD/MMBtu	2.34	0.1%	2.32	1.4%	2.28	-7.1%	2.46	-22.4%	2.85	-38.3%
NA Spot LPG Propane	US cent/gal	56.00	-3.1%	56.60	-6.3%	59.00	-9.2%	69.96	-14.4%	76.49	-31.4%
NA Spot LPG Normal Butane	US cent/gal	38.50	-93.0%	37.15	-93.0%	43.10	-91.7%	69.85	-88.0%	90.32	-85.0%



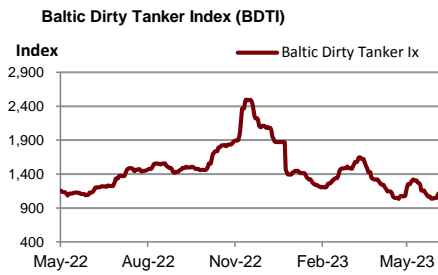
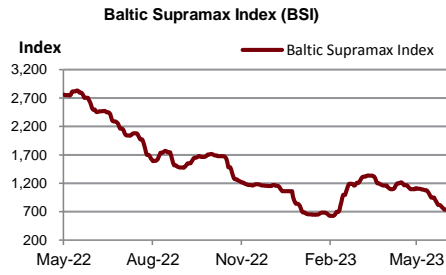
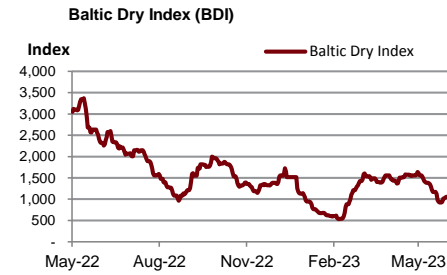
Source : Bloomberg

	Units	14-Jun-23	(%)	WTD	(%)	MTD	(%)	QTD	(%)	YTD	(%)
Soft Commodities											
Sugar #11 (World)	USd/lb.	25.37	2.4%	25	2.2%	24.72	-2.8%	24.66	29.0%	21.62	24.0%
Corn	USd/bu.	549.25	-0.4%	550	2.9%	539.31	4.1%	536.19	-7.8%	560.75	-6.8%
Wheat Future(Cbt)	USd/bu.	641.25	-1.0%	645	1.3%	637.63	0.0%	658.25	-12.1%	707.69	-18.8%
Soybean Future	USd/bu.	1,240.00	0.0%	1,230	3.6%	1,197.75	-1.8%	1,246.13	-8.1%	1,306.25	-2.9%
Soybean Meal	USD/T.	374.60	-0.7%	374	1.9%	369.50	-4.6%	393.91	-4.6%	404.34	7.8%
Palm Oil	MYR/metric tonne	3,411.50	0.0%	3,384	-0.3%	3,383.25	-10.7%	3,881.12	-3.4%	3,957.11	-22.8%
SHFE Natural Rubber	CNY/MT	13,280.00	1.1%	13,208	0.1%	13,187.30	4.1%	12,412.00	-0.9%	12,470.90	-6.9%



Source : Bloomberg

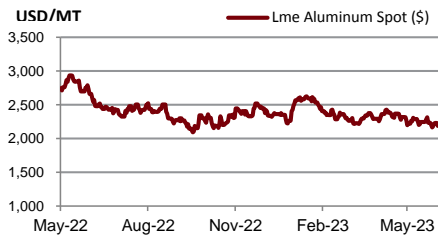
	Units	14-Jun-23	(%)	WTD	(%)	MTD	(%)	QTD	(%)	YTD	(%)
Shipping											
Baltic Dry Index (BDI)	USD	1,074.00	0.0%	1,065	5.0%	1,006	-29.0%	1,362	34.7%	1,160	-40.0%
Baltic Supramax Index (BSI)	USD	722.00	0.0%	724	-5.6%	772	-27.1%	1,042	12.6%	974	-51.6%
Baltic Clean Tanker Index (BCTI)	USD	577.00	0.0%	587	-6.6%	630	-3.7%	768	-16.3%	855	-30.5%
Baltic Dirty Tanker Index (BDTI)	USD	1,111.00	0.0%	1,099	5.5%	1,062	-11.1%	1,174	-16.3%	1,306	-6.1%



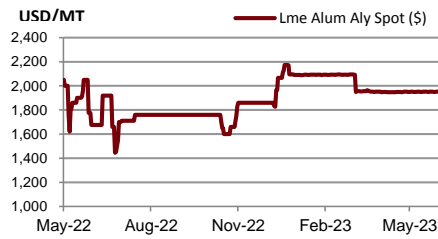
Source : Bloomberg

Metal	Units	14-Jun-23	(%)	WTD	(%)	MTD	(%)	QTD	(%)	YTD	(%)
Metal											
Lme Aluminum Spot (\$)	USD/MT	2,214.25	0.9%	2,198	0.0%	2,213	-2.5%	2,285	-4.8%	2,351	-12.9%
Lme Alum Aly Spot (\$)	USD/MT	1,951.00	0.0%	1,951	0.0%	1,951	0.0%	1,950	-5.6%	2,016	-2.5%
Lme Nasaac Spot (\$)	USD/MT	2,409.00	0.1%	2,411	0.0%	2,415	-4.3%	2,471	9.0%	2,355	-9.7%
Lme Copper Spot (\$)	USD/MT	8,509.25	0.7%	8,414	1.0%	8,336	1.4%	8,464	-5.3%	8,737	-0.8%
Lme Lead Spot (\$)	USD/MT	2,148.00	1.7%	2,118	3.4%	2,063	-1.0%	2,104	-1.5%	2,123	-1.2%
Lme Nickel Spot (\$)	USD/MT	22,637.25	3.5%	21,726	3.5%	21,242	-3.3%	22,540	-13.2%	24,502	-4.4%
Lme Tin Spot (\$)	USD/MT	27,837.00	5.0%	26,900	2.5%	26,353	3.2%	25,802	-1.7%	26,062	-16.4%
Gold Spot \$/Oz	USD/t oz.	1,942.52	-0.1%	1,947	-0.6%	1,955	-1.8%	1,987	5.1%	1,935	7.4%
Thailand Gold Bar Buying Prices	THB/15.244 grams	31,950.00	-0.2%	32,108	0.1%	32,100	-0.2%	32,198	6.5%	31,123	4.6%
Thailand Gold Bar Selling Price	THB/15.244 grams	32,050.00	-0.2%	32,208	0.1%	32,200	-0.2%	32,298	6.5%	31,223	4.6%
Thailand Gold Ornament Buying Price	THB/15.16 grams	31,381.20	-0.1%	31,530	0.1%	31,523	-0.2%	31,619	6.5%	30,564	4.6%
Thailand Gold Ornament Selling Price	THB/15.16 grams	32,550.00	-0.2%	32,708	0.1%	32,700	-0.2%	32,798	6.4%	31,723	4.5%

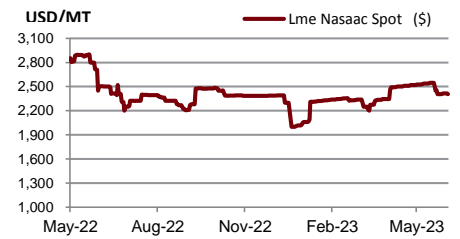
Lme Aluminum Spot (\$)



Lme Alum Aly Spot (\$)



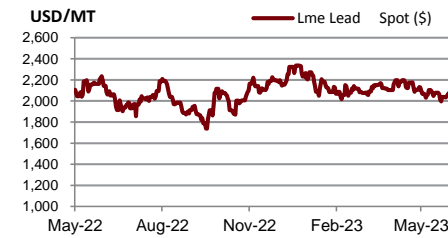
Lme Nasaac Spot (\$)



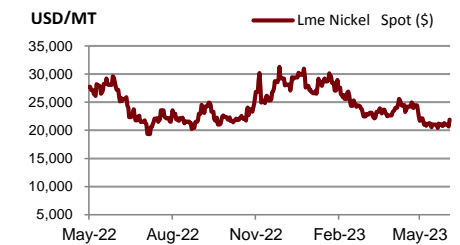
Lme Copper Spot (\$)



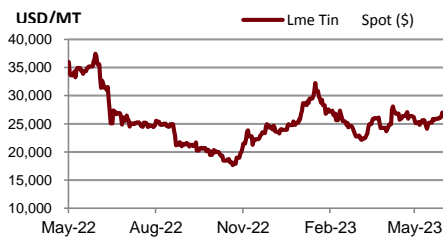
Lme Lead Spot (\$)



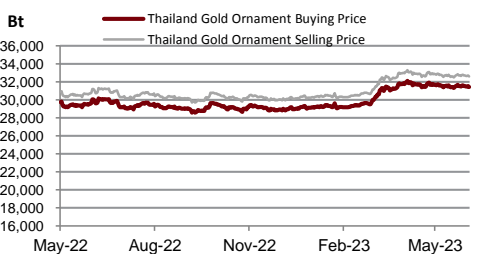
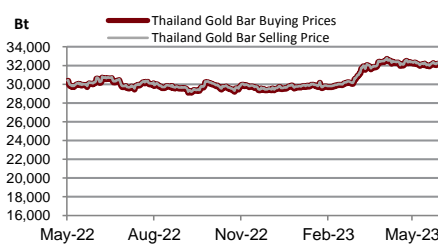
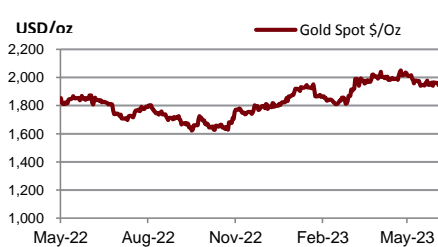
Lme Nickel Spot (\$)



Lme Tin Spot (\$)



Gold Spot \$/Oz



DISCLAIMER

การเสนอคำแนะนำ ข้อมูลบทวิเคราะห์ และการคาดการณ์ รวมทั้งการแสดงความคิดเห็นที่ปรากฏอยู่ในรายงานฉบับนี้ จัดทำขึ้นบนพื้นฐานของแหล่งข้อมูลที่ดีที่สุดที่ได้รับมา และพิจารณาเห็นว่าน่าเชื่อถือ แต่ทั้งนี้ทางบริษัทหลักทรัพย์ ซีจีเอส-ซีไอเอ็มบี (ประเทศไทย) จำกัด ไม่อาจรับรองความถูกต้องและความสมบูรณ์ของข้อมูลดังกล่าว ความเห็นที่แสดงไว้ในรายงานฉบับนี้ไม่ถือเป็นการเสนอแนะหรือการชี้ชวนให้ซื้อหรือขายหลักทรัพย์ การนำไปใช้ซึ่งข้อมูล บทวิเคราะห์และการคาดการณ์ทั้งหลายที่ปรากฏอยู่ในรายงานฉบับนี้เป็นกรณำไปใช้โดยให้ผู้ใช้ยอมรับความเสี่ยงและเป็นดุลยพินิจของผู้ใช้แต่ผู้เดียว

คำนิยามของ RECOMMENDATION (คำแนะนำการลงทุน)

คำแนะนำในหุ้น

ADD: ในกรณีผลตอบแทนของหุ้นที่คาดการณ์มากกว่า 10% ในช่วงเวลา 12 เดือนข้างหน้า

HOLD: ในกรณีผลตอบแทนของหุ้นที่คาดการณ์อยู่ระหว่าง 0% ถึง 10% ในช่วงเวลา 12 เดือนข้างหน้า

REDUCE: ในกรณีผลตอบแทนของหุ้นที่คาดการณ์น้อยกว่า 0% ในช่วงเวลา 12 เดือนข้างหน้า

คำแนะนำในภาคอุตสาหกรรม

OVERWEIGHT: ในกรณีที่บริษัทจำนวนมากในอุตสาหกรรมที่คาดการณ์ว่ามีผลตอบแทนมากกว่า 10% ในช่วงเวลา 12 เดือนข้างหน้า

NEUTRAL: ในกรณีที่บริษัทจำนวนมากในอุตสาหกรรมที่คาดการณ์ว่ามีผลตอบแทนอยู่ระหว่าง 0% ถึง 10% ในช่วงเวลา 12 เดือนข้างหน้า

UNDERWEIGHT: ในกรณีที่บริษัทจำนวนมากในอุตสาหกรรมที่คาดการณ์ว่ามีผลตอบแทนน้อยกว่า 0% ในช่วงเวลา 12 เดือนข้างหน้า

รายงานการประเมินการกำกับดูแลกิจการ (CGR)

การเปิดเผยผลการสำรวจของสมาคมส่งเสริมสถาบันกรรมการบริษัทไทย (IOD) ในเรื่องการกำกับดูแลกิจการ (Corporate Governance) นี้เป็นการดำเนินการตามนโยบายของสำนักงานคณะกรรมการกำกับหลักทรัพย์และตลาดหลักทรัพย์ โดยการสำรวจของ IOD เป็นการสำรวจและประเมินจากข้อมูลของบริษัทจดทะเบียนในตลาดหลักทรัพย์แห่งประเทศไทย และตลาดหลักทรัพย์ เอ็มเอไอ ที่มีการเปิดเผยต่อสาธารณะ และเป็นข้อมูลให้ผู้ลงทุนทั่วไปสามารถเข้าถึงได้ ดังนั้นผลสำรวจดังกล่าวจึงเป็นการนำเสนอในมุมมองของบุคคลภายนอก โดยไม่ได้เป็นการประเมินการปฏิบัติ และมีได้มีการไขข้อมูลภายในในการประเมิน

อนึ่ง ผลการสำรวจดังกล่าว เป็นผลการสำรวจ ณ วันที่ปรากฏในรายงานการกำกับดูแลกิจการบริษัทจดทะเบียนไทยเท่านั้น ดังนั้น ผลการสำรวจจึงอาจเปลี่ยนแปลงได้ภายหลังจากวันดังกล่าว ทั้งนี้ บริษัทหลักทรัพย์ ซีจีเอส-ซีไอเอ็มบี (ประเทศไทย) จำกัด มิได้ยืนยันหรือรับรองถึงความถูกต้องของผลสำรวจดังกล่าวแต่อย่างใด

ช่วงคะแนน	สัญลักษณ์	ความหมาย
90 – 100		ดีเลิศ
80 – 89		ดีมาก
70 - 79		ดี
60 – 69		ดีพอใช้
50 – 59		ผ่าน
ต่ำกว่า 50	No logo given	N/A

จะทำการเผยแพร่รายชื่อเฉพาะบริษัทที่ได้คะแนนอยู่ในระดับ “ดี” ขึ้นไป ซึ่งมี 3 กลุ่มคือ “ดี” “ดีมาก” และ “ดีเลิศ” โดยประกาศรายชื่อบริษัทในแต่ละกลุ่มเรียงตามลำดับตัวอักษรชื่อย่อบริษัทในภาษาอังกฤษ

รายงานการประเมินการกำกับดูแลกิจการ (CGR) โดยสมาคมส่งเสริมสถาบันกรรมการบริษัทไทย 2565



AAV	ADVANC	AF	AH	AIRA	AJ	AKP	AKR	ALLA	ALT	AMA	AMARIN
AMATA	AMATAV	ANAN	AOT	AP	APURE	ARIP	ASP	ASW	AUCT	AWC	AYUD
BAFS	BAM	BANPU	BAY	BBIK	BBL	BCP	BCPG	BDMS	BEM	BEYOND	BGC
BGRIM	BIZ	BKI	BOL	BPP	BRR	BTS	BTW	BWG	CENTEL	CFRESH	CGH
CHEWA	CHO	CIMBT	CK	CKP	CM	CNT	COLOR	COM7	COMAN	COTTO	CPALL
CPF	CPI	CPN	CRC	CSS	DDD	DELTA	DEMCO	DOHOME	DRT	DTAC	DUSIT
EA	EASTW	ECF	ECL	EE	EGCO	EPG	ETC	ETE	FN	FNS	FPI
FPT	FSMART	FVC	GC	GEL	GFPT	GGC	GLAND	GLOBAL	GPI	GPSC	GRAMMY
GULF	GUNKUL	HANA	HARN	HENG	HMPRO	ICC	ICHI	III	ILINK	ILM	IND
INTUCH	IP	IRC	IRPC	ITEL	IVL	JTS	JWD	K	KBANK	KCE	KEX
KGI	KKP	KSL	KTB	KTC	LALIN	LANNA	LHFG	LIT	LOXLEY	LPN	LRH
LST	MACO	MAJOR	MAKRO	MALEE	MBK	MC	MCOT	METCO	MFEC	MINT	MONO
MOONG	MSC	MST	MTC	MVP	NCL	NEP	NER	NKI	NOBLE	NSI	NVD
NYT	OISHI	OR	ORI	OSP	OTO	PAP	PCSGH	PDG	PDJ	PG	PHOL
PLANB	PLANET	PLAT	PORT	PPS	PR9	PREB	PRG	PRM	PSH	PSL	PTG
PTT	PTTEP	PTTGC	PYLON	Q-CON	QH	QTC	RATCH	RBF	RS	S	S&J
SAAM	SABINA	SAMART	SAMTEL	SAT	SC	SCB	SCC	SCCC	SCG	SCGP	SCM
SCN	SDC	SEAFCO	SEAOIL	SE-ED	SELIC	SENA	SENAJ	SGF	SHR	SICT	SIRI
SIS	SITHAI	SMPK	SNC	SONIC	SORKON	SPALI	SPI	SPRC	SPVI	SSC	SSSC
SST	STA	STEC	STGT	STI	SUN	SUSCO	SUTHA	SVI	SYMC	SYNTEC	TACC
TASCO	TCAP	TEAMG	TFMAMA	THANA	THANI	THCOM	THG	THIP	THRE	THREL	TIPCO
TISCO	TK	TKN	TKS	TKT	TMILL	TMT	TNDT	TNITY	TOA	TOP	TPBI
TQM	TRC	TRUE	TSC	TSR	TSTE	TSTH	TTA	TTB	TTCL	TTW	TU
TVDH	TVI	TVO	TWPC	U	UAC	UBIS	UPOIC	UV	VCOM	VGI	VIH
WACOAL	WAVE	WHA	WHAUP	WICE	WINNER	XPG	ZEN				



2S	7UP	ABICO	ABM	ACE	ACG	ADB	ADD	AEONTS	AGE	AHC	AIE
AIT	ALUCON	AMANAH	AMR	APCO	APCS	AQUA	ARIN	ARROW	AS	ASAP	ASEFA
ASIA	ASIAN	ASIMAR	ASK	ASN	ATP30	B	BA	BC	BCH	BE8	BEC
BH	BIG	BJC	BJCHI	BLA	BR	BRI	BROOK	BSM	BYD	CBG	CEN
CHARAN	CHAYO	CHG	CHOTI	CHOW	CI	CIG	CITY	CIVIL	CMC	CPL	CPW
CRANE	CRD	CSC	CSP	CV	CWT	DCC	DHOUSE	DITTO	DMT	DOD	DPAIN
DV8	EASON	EFORL	ERW	ESSO	ESTAR	FE	FLOYD	FORTH	FSS	FTE	GBX
GCAP	GENCO	GJS	GTB	GYT	HEMP	HPT	HTC	HUMAN	HYDRO	ICN	IFS
IIG	IMH	INET	INGRS	INSET	INSURE	IRCP	IT	ITD	J	JAS	JCK
JCKH	JMT	JR	KBS	KCAR	KIAT	KISS	KK	KOOL	KTIS	KUMWEL	KUN
KWC	KWM	L&E	LDC	LEO	LH	LHK	M	MATCH	MBAX	MEGA	META
MFC	MGT	MICRO	MILL	MITSI	MK	MODERN	MTI	NATION	NBC	NCAP	NCH
NDR	NETBAY	NEX	NINE	NNCL	NOVA	NPK	NRF	NTV	NUSA	NWR	OCC
OGC	ONEE	PACO	PATO	PB	PICO	PIMO	PIN	PJW	PL	PLE	PM
PMTA	PPP	PPPM	PRAPAT	PRECHA	PRIME	PRIN	PRINC	PROEN	PROS	PROUD	PSG
PSTC	PT	PTC	QLT	RCL	RICHY	RJH	ROJNA	RPC	RT	RWI	S11
SA	SABUY	SAK	SALEE	SAMCO	SANKO	SAPPE	SAWAD	SCAP	SCI	SCP	SE
SECURE	SFLEX	SFP	SFT	SGP	SIAM	SINGER	SKE	SKN	SKR	SKY	SLP
SMART	SMD	SMIT	SMT	SNNP	SNP	SO	SPA	SPC	SPCG	SR	SRICHA
SSF	SSP	STANLY	STC	STPI	SUC	SVOA	SVT	SWC	SYNEX	TAE	TAKUNI
TCC	TCMC	TFG	TFI	TFM	TGH	TIDLOR	TIGER	TIPH	TITLE	TM	TMC
TMD	TMI	TNL	TNP	TNR	TOG	TPA	TPAC	TPCS	TPIPL	TPIPP	TPLAS
TPS	TQR	TRITN	TRT	TRU	TRV	TSE	TVT	TWP	UBE	UEC	UKEM
UMI	UOBKH	UP	UPF	UTP	VIBHA	VL	VPO	VRANDA	WGE	WIK	WIN
WINMED	WORK	WP	XO	YUASA	ZIGA						



A	A5	AI	ALL	ALPHAX	AMC	APP	AQ	AU	B52	BEAUTY	BGT
BLAND	BM	BROCK	BSBM	BTNC	CAZ	CCP	CGD	CMAN	CMO	CMR	CPANEL
CPT	CSR	CTW	D	DCON	EKH	EMC	EP	EVER	F&D	FMT	GIFT
GLOCON	GLORY	GREEN	GSC	HL	HTECH	IHL	INOX	JAK	JMART	JSP	JUBILE
KASET	KCM	KWI	KYE	LEE	LPH	MATI	M-CHAI	MCS	MDX	MENA	MJD
MORE	MPIC	MUD	NC	NEWS	NFC	NSL	NV	PAF	PEACE	PF	PK
PPM	PRAKIT	PTECH	PTL	RAM	ROCK	RP	RPH	RSP	SIMAT	SISB	SK
SOLAR	SPACK	SPG	SQ	STARK	STECH	SUPER	SVH	TC	TCCC	TCJ	TEAM
THE	THMUI	TKC	TNH	TNPC	TOPP	TPCH	TPOLY	TRUBB	TTI	TYCN	UMS
UNIQ	UPA	UREKA	VARO	W	WFX	WPH	YGG				

ข้อมูล Anti-Corruption Progress Indicator ของบริษัทจดทะเบียน

ได้รับการรับรอง

2S	7UP	ADVANC	AF	AI	AIE	AIRA	AJ	AKP	AMA	AMANAH	AMATA
AMATAV	AP	APCS	AS	ASIAN	ASK	ASP	AWC	AYUD	B	BAFS	BAM
BANPU	BAY	BBL	BCH	BCP	BCPG	BE8	BEC	BEYOND	BGC	BGRIM	BKI
BLA	BPP	BROOK	BRR	BSBM	BTS	BWG	CEN	CENDEL	CFRESH	CGH	CHEWA
CHOTI	CHOW	CIG	CIMBT	CM	CMC	COM7	COTTO	CPALL	CPF	CPI	CPL
CPN	CRC	CSC	DCC	DELTA	DEMCO	DIMET	DRT	DTAC	DUSIT	EA	EASTW
EGCO	EP	EPG	ERW	ESTAR	ETE	FE	FNS	FPI	FPT	FSMART	FSS
FTE	GBX	GC	GCAP	GEL	GFPT	GGC	GJS	GPI	GPSC	GSTEEL	GULF
GUNKUL	HANA	HARN	HEMP	HENG	HMPRO	HTC	ICC	ICHI	IFS	III	ILINK
INET	INSURE	INTUCH	IRC	IRPC	ITEL	IVL	JKN	JR	K	KASET	KBANK
KBS	KCAR	KCE	KGI	KKP	KSL	KTB	KTC	KWI	L&E	LANNA	LH
LHFG	LHK	LPN	LRH	M	MAJOR	MAKRO	MALEE	MATCH	MBAX	MBK	MC
MCOT	META	MFC	MFEC	MILL	MINT	MONO	MOONG	MSC	MST	MTC	MTI
NBC	NEP	NINE	NKI	NOBLE	NOK	NSI	NWR	OCC	OGC	ORI	PAP
PATO	PB	PCSGH	PDG	PDJ	PG	PHOL	PK	PL	PLANB	PLANET	PLAT
PM	PPP	PPPM	PPS	PR9	PREB	PRG	PRINC	PRM	PROS	PSH	PSL
PSTC	PT	PTG	PTT	PTTEP	PTTGC	PYLON	Q-CON	QH	QLT	QTC	RATCH
RML	RWI	S&J	SAAM	SABINA	SAPPE	SAT	SC	SCB	SCC	SCCC	SCG
SCGP	SCM	SCN	SEAOIL	SE-ED	SELIC	SENA	SGP	SINGER	SIRI	SITHAI	SKR
SMIT	SMK	SMPC	SNC	SNP	SORKON	SPACK	SPALI	SPC	SPI	SPRC	SRICHA
SSF	SSP	SSSC	SST	STA	STGT	STOWER	SUSCO	SVI	SYMC	SYNTEC	TAE
TAKUNI	TASCO	TCAP	TCCM	TFG	TFI	TFMAMA	TGH	THANI	THCOM	THIP	THRE
THREL	TIDLOR	TIPCO	TISCO	TKS	TKT	TMILL	TMT	TNITY	TNL	TNP	TNR
TOG	TOP	TOPP	TPA	TPCS	TPP	TRU	TRUE	TSC	TSTE	TSTH	TTA
TTB	TTCL	TU	TVDH	TVI	TVO	TWPC	U	UBE	UBIS	UEC	UKEM
UOBKH	UPF	UV	VGI	VIH	WACOAL	WHA	WHAUP	WICE	WIJK	XO	YUASA
ZEN	ZIGA										

ประกาศเจตนาสมัคร

AH	ALT	APCO	ASW	B52	CHG	CI	CPR	CPW	DDD
ECF	EKH	ETC	EVER	FLOYD	GLOBAL	ILM	INOX	J	JMART
KEX	KUMWEL	LDC	MEGA	NCAP	NOVA	NRF	NUSA	OR	PIMO
SAK	SIS	SSS	STECH	SUPER	SVT	TKN	TMD	TMI	TQM
VARO	VCOM	VIBHA	W	WIN					

ไม่เปิดเผยหรือไม่มีนโยบาย

4CS	3K-BAT	A	A5	AAI	AAV	ABICO	ABM	ACAP	ACC
ADB	ADD	AEONTS	AFC	AGE	AHC	AIT	AJA	AKR	ALL
ALUCON	AMARC	AMARIN	AMC	AMR	ANAN	AOT	APEX	APP	APURE
ARIN	ARIP	ARROW	ASAP	ASEFA	ASIA	ASIMAR	ASN	ATP30	AU
BBGI	BBIK	BC	BCT	BDMS	BEAUTY	BEM	BGT	BH	BIG
BIZ	BJC	BJCHI	BKD	BLAND	BLESS	BLISS	BM	BOL	BR
BSM	BTG	BTNC	BTW	BUI	BYD	CAZ	CBG	CCET	CCP
CH	CHARAN	CHAYO	CHIC	CHO	CITY	CIVIL	CK	CKP	CMAN
CNT	COLOR	COMAN	CPANEL	CPH	CPT	CRANE	CRD	CSP	CSR
CV	CWT	D	DCON	DITTO	DMT	DOD	DPAINT	DTCI	DV8
EE	EFORL	EMC	ESSO	F&D	FANCY	FMT	FN	FORTH	FTI
GIFT	GL	GLAND	GLOCON	GLORY	GRAMMY	GRAND	GREEN	GSC	GTB
HL	HPT	HTECH	HUMAN	HYDRO	ICN	IFEC	IHL	IIG	IMH
INSET	IP	IRCP	IT	ITD	ITNS	JAK	JAS	JCK	JCKH
JSP	JUBILE	JWD	KAMART	KC	KCC	KCM	KDH	KIAT	KISS
KKC	KLINIQ	KOOL	KTIS	KUN	KWC	KWM	KYE	LALIN	LEE
LOXLEY	LPH	LST	MACO	MANRIN	MATI	MAX	M-CHAI	MCS	MDX
MGT	MICRO	MIDA	MITSIB	MJD	MK	ML	MODERN	MORE	MPIC
NATION	NC	NCH	NCL	NDR	NER	NETBAY	NEW	NEWS	NEX
NPK	NSL	NTV	NV	NVD	NYT	OHTL	OISHI	ONEE	OSP
PACO	PAF	PCC	PEACE	PERM	PF	PICO	PIN	PJW	PLUS
POLY	POMPUI	PORT	POST	PPM	PRAKIT	PRAPAT	PRECHA	PRIME	PRIN
PROUD	PSG	PTC	PTECH	PTL	RAM	RBF	RCL	RICHY	RJH
ROJNA	RP	RPC	RPH	RSP	RT	S	S11	SA	SABUY
SAM	SAMART	SAMCO	SAMTEL	SANKO	SAUCE	SAWAD	SAWANG	SCAP	SCI
SE	SEAFCO	SECURE	SENAJ	SFLEX	SFP	SFT	SGF	SHANG	SHR
SIMAT	SISB	SK	SKE	SKN	SKY	SLM	SLP	SMART	SMD
SO	SOLAR	SONIC	SPA	SPCG	SPG	SPVI	SQ	SR	SSC
STC	STEC	STHAI	STI	STP	STPI	SUC	SUN	SUTHA	SVH
SYNEX	TACC	TAPAC	TC	TCC	TCCC	TCJ	TCOAT	TEAM	TEAMG
TFM	TGE	TGPRO	TH	THAI	THANA	THE	THG	THL	THMUI
TITLE	TK	TKC	TLI	TM	TMC	TMW	TNDT	TNH	TNPC
TPBI	TPCH	TPIPL	TPIPP	TPLAS	TPOLY	TPS	TQR	TR	TRC
TRV	TSE	TSF	TSR	TTI	TTT	TTW	TVT	TWP	TWZ
UMI	UMS	UNIQ	UP	UPA	UPOIC	UREKA	UTP	UVAN	VL
VRANDA	WAVE	WFX	WGE	WINMED	WINNER	WORK	WORLD	WP	WPH
YONG									