

สิ่วสด ตอนเช้า

แนวโน้มตลาดวันนี้



“ชะลอตัว แต่ไม่ต่ำกว่า 1540 ยังดี”

คาด SET ชะลอตัว หลังเฟดส่งสัญญาณยังไม่หยุดขึ้นดอกเบี้ย โดยจะขึ้นอีก 2 ครั้ง ครั้งละ 0.25% ในปีนี้ อย่างไรก็ตาม มองการอ่อนตัวมีแนวรับที่ 1550 และ 1540 จุด ซึ่งหากไม่ต่ำกว่า คาดว่าดัชนียังมีทิศทางที่ดีอยู่ต่อการปรับขึ้นได้ในภาพรวม ด้านแนวต้านอยู่ที่ 1570 และ 1580 จุด ตามลำดับ

ประเด็นสำคัญ



- ผลการประชุม FOMC มีมติคง ดบ. ที่ 5.00-5.25% ตามคาด แต่ dot plot บ่งชี้ จนก. Fed ส่งสัญญาณขึ้น ดบ. 0.25% อีก 2 ครั้งสู่ระดับ 5.6% ในปีนี้ ส่วนปี 2567 และ 2568 คาดที่ 4.6% และ 3.4% ตามลำดับ
- สหรัฐรายงานดัชนี PPI ทัวไป พ.ค. +1.1%YoY ต่ำสุดนับตั้งแต่ ธ.ค. 2563 และลดลงจาก เม.ย. ที่ +2.3%YoY ส่วนดัชนี PPI พื้นฐาน พ.ค. +2.8%YoY ต่ำสุดนับตั้งแต่ ก.พ. 2564 ลดลงจาก เม.ย. ที่ +3.2%YoY
- EIA รายงานสต็อกน้ำมันดิบสหรัฐสัปดาห์ที่แล้วเพิ่มขึ้น 7.9 ล้านบาร์เรล ส่วนทางนักวิเคราะห์ที่คาดว่าลดลง 500,000 บาร์เรล
- นิวซีแลนด์เข้าสู่ภาวะ ฝก. ถดถอยทางเทคนิคหลัง GDP 1Q66 ลดลง 0.1% จากความตึงตัวของนโยบายการเงินต่อเนื่อง
- ธปท.ส่งสัญญาณขึ้น ดบ. ต่อ แม้เงินเฟ้อ พ.ค. ต่ำกว่าคาด แต่กังวลช่วงท้ายปีอาจกลับมาเร่งตัวได้ ซึ่งต้องทำให้อยู่ในกรอบยั่งยืน
- ส.อ.ท. รายงานดัชนีความเชื่อมั่นภาคอุตสาหกรรม พ.ค.66 ลดลงต่อเนื่องเป็นเดือนที่ 2 กังวลการส่งออกที่ชะลอตัวตาม ฝก.โลก และความไม่แน่นอนทางการเมืองหลังการเลือกตั้ง หวังรัฐเร่งจัดตั้งรัฐบาลโดยเร็ว
- PTT มีมติเห็นชอบให้ส่วนลดราคาก๊าซเอ็นจีวี สำหรับกลุ่มรถแท็กซี่ ทั่วโลก (กก.) ละ 5.52 บาท และให้ส่วนลดกลุ่มรถโดยสารสาธารณะทั่วประเทศ กก.ละ 1.55 บาท มีผลตั้งแต่วันที่ 16 มิ.ย.นี้ จนถึงสิ้นปี 66
- กรมส่งเสริมการค้าระหว่างประเทศเผยว่าปีนี้ ฝนจะทิ้งช่วงยาวนานข้ามปีถึง ก.พ.67 หลายจังหวัดเจอภัยแล้ง

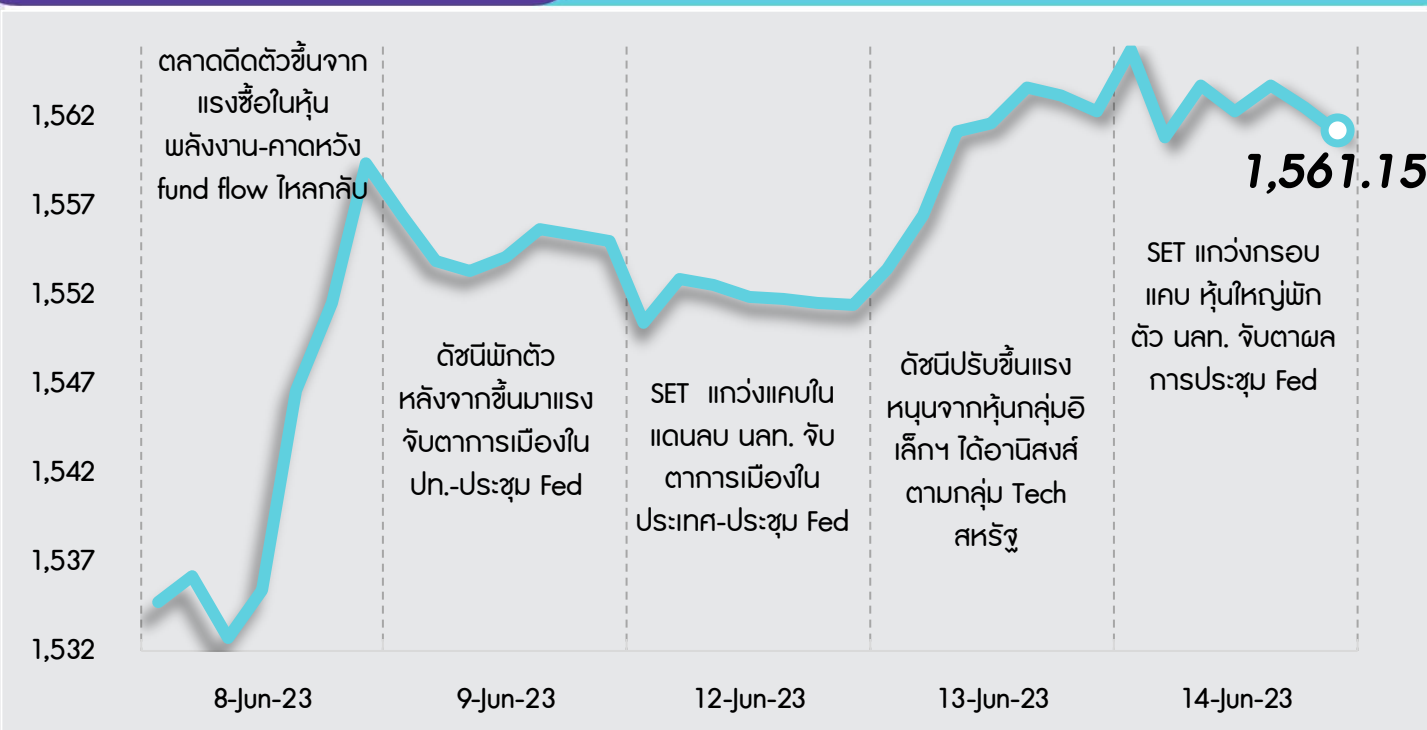
กลยุทธ์การลงทุน



มอง SET จะผันผวนในกรอบ และมี Upside จำกัด หลังขาดปัจจัยสนับสนุน โดยแม้การประชุมนโยบายการเงินของเฟดจะมีมติคงดอกเบี้ยตามตลาดคาด แต่ Dot Plot ส่งสัญญาณปรับขึ้นต่ออีก 2 ครั้งในช่วงที่เหลือของปี ทำให้ยังมองตลาดหุ้นไทยมี Upside จำกัด ควบคู่ไปกับความกังวลเกี่ยวกับการฟื้นตัวเศรษฐกิจจีนและสถานการณ์จัดตั้งรัฐบาลใหม่ของไทยที่ล่าช้า จะยังคงเป็นปัจจัยกดดันการลงทุนต่อเนื่อง ดังนั้นกลยุทธ์ลงทุนจึงแนะนำให้ “Selective Buy”

แนวรับ - แนวต้าน

1550/1540 – 1570/1580



ลือคเป้าลงทุน



Weekly Portfolio :มอง SET ผันผวนในกรอบ แม้คณะกรรมการกำหนดนโยบายการเงิน (FOMC) ของธนาคารกลางสหรัฐจะคงดอกเบี้ยนโยบายตามคาด แต่ Dot Plot ยังส่งสัญญาณปรับขึ้นต่ออีก 2 ครั้งในช่วงที่เหลือของปี ทำให้ยังมองตลาดมี Upside จำกัด กลยุทธ์ลงทุน แนะนำ “Selective Buy” ในธีมที่มีปัจจัยบวกเฉพาะตัวดังนี้

1. หุ้นที่คาดผลการดำเนินงาน 2Q66 จะยังเติบโตได้ดีทั้ง YoY และ QoQ เลือก AOT BBL ADVANC MINT OSP และหุ้นที่คาดผลการดำเนินงานผ่านจุดต่ำสุดแล้ว เลือก KCE ONEE
 2. หุ้นซึ่งรับหลังเฟดส่งสัญญาณปรับขึ้นดอกเบี้ยนโยบายได้ต่อ เพื่อคุมเงินเฟ้อ เลือก BDMS BEM
- ขณะที่ช่วงสั้นแนะนำให้หลีกเลี่ยงการลงทุนสำหรับหุ้นที่มีความเสี่ยงหรือปัจจัยลบกดดันราคาหุ้น ดังนี้ 1) หุ้นกลุ่มโรงไฟฟ้า และกลุ่ม PTT ออกไปก่อน เนื่องจากมีความเสี่ยงหรือความไม่ชัดเจนของโครงสร้างราคาพลังงานจากนโยบายของรัฐบาลชุดใหม่ 2) หุ้นที่คาดได้รับผลกระทบอย่างมีนัย จากนโยบายการปรับขึ้นค่าแรงขั้นต่ำของรัฐบาลใหม่ ได้แก่ กลุ่มขนส่งพัสดุ (KEX) กลุ่มอาหาร (CPF ZEN GFPT TU AU CENTEL) และกลุ่มอสังหาริมทรัพย์ (LPN PSH SIRI QH AP) และ 3) หุ้นที่เราแนะนำ Underperform หรือมีความเสี่ยงที่ยังต้องติดตาม (AAV SAWAD MST NRF)

Daily focus



SCGP กำไรอยู่ในทิศทางที่ดีขึ้น โดยการฟื้นตัวใน 2Q66 คาดได้ปัจจัยหนุนจากความต้องการบรรจุภัณฑ์โดยรวมที่ฟื้นตัวสู่ระดับปกติ นอกจากนี้แรงกดดันเรื่องต้นทุนวัตถุดิบ และต้นทุนพลังงานด้านหินยังคงลดลงอย่างต่อเนื่อง

KCE มองผลประกอบการคาดจะกลับมาเติบโตอีกครั้งใน 2H66 จาก Pent up demand โดยเฉพาะจากลูกค้าฝั่งยุโรปซึ่งคาดจะชะลอการขายปรับลดราคาขายให้กับลูกค้าได้ และคาดจะดีต่อเนื่องไปถึงปี 2567 ที่มีการขยายกำลังผลิตครั้งใหญ่

สวัสดี ตอนเช้า

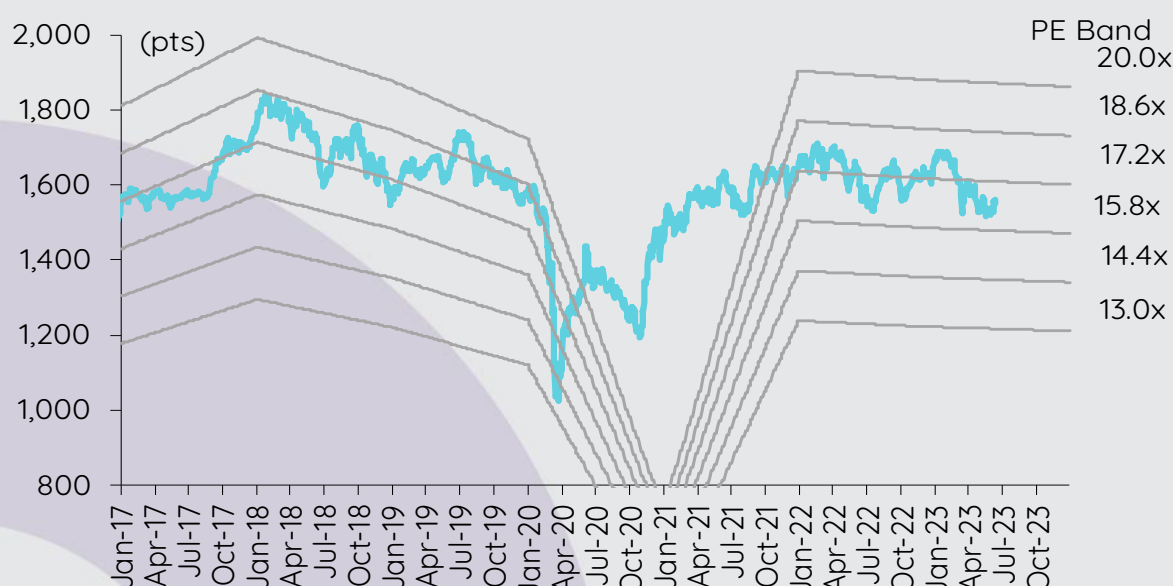
บทวิเคราะห์วันนี้

AOT – พบกรรมการผู้อำนวยการใหญ่คนใหม่ครั้งแรก

เกาะกระแสข่าวเศรษฐกิจ

วันที่	เหตุการณ์
12 มิ.ย.	Economic release: JP - ดัชนีราคาผู้ผลิตเดือนพ.ค.
13 มิ.ย.	Economic release: US - ดัชนีราคาผู้บริโภคเดือนพ.ค. Event: ประชุมเฟด
14 มิ.ย.	Economic release: JUS - ดัชนีราคาผู้ผลิตเดือนพ.ค., ปริมาณน้ำมันดิบคงคลังรายสัปดาห์; EU - ดัชนีผลผลิตภาคอุตสาหกรรมเดือนเม.ย. Event: ประชุมเฟด
15 มิ.ย.	Economic release: CN - ดัชนีผลผลิตภาคอุตสาหกรรม, ยอดค้าปลีกและอัตราการว่างงานเดือนพ.ค.; EU - ดุลการค้าเดือนเม.ย., JP - ดุลการค้าเดือนพ.ค.; US - ยอดค้าปลีกเดือนพ.ค., ดัชนีผลผลิตภาคอุตสาหกรรมเดือนพ.ค., จำนวนผู้ขอสวัสดิการการว่างงานรายสัปดาห์ Event: ประชุม ECB, ประชุมธนาคารกลางญี่ปุ่น
16 มิ.ย.	Economic release: EU - ดัชนีราคาผู้บริโภคเดือนพ.ค. (รายงานครั้งสุดท้าย) Event: ประชุมธนาคารกลางญี่ปุ่น

การเคลื่อนไหวของ SET Index



ดัชนีตลาดหลักทรัพย์ของไทย

ดัชนี	14 มิ.ย. (จุด)	Chg (จุด)	Chg (%)	มูลค่า (ล้านบาท)
SET	1,561.15	(1.25)	(0.08)	36,838.88
SET50	946.07	(1.21)	(0.13)	22,739.08
SET100	2,106.34	(3.17)	(0.15)	27,696.40
sSET	1,001.44	0.84	0.08	1,858.77
SETHD	895.84	3.46	0.39	15,256.10
SETCLMV	1,158.64	(1.03)	(0.09)	7,836.50
SETTHSI	1,002.90	(0.44)	(0.04)	24,464.34
SETWB	944.17	(1.77)	(0.19)	7,690.13
mai	496.76	(5.82)	(1.16)	2,161.36

สรุปการซื้อขายแยกตามกลุ่มผู้ลงทุน

(ล้านบาท)	14 มิ.ย.	WTD	MTD	YTD
ต่างชาติ				
สุทธิ	(758)	(106)	(2,552)	(100,589)
สัดส่วน (%)	49.28	48.00	52.23	52.23
สถาบันฯ				
สุทธิ	94	2,149	4,883	41,294
สัดส่วน (%)	10.53	10.79	8.90	8.34
บัญชีบล.				
สุทธิ	472	335	179	(5,214)
สัดส่วน (%)	8.26	7.33	6.82	7.31
บุคคล				
สุทธิ	192	(2,378)	(2,510)	64,508
สัดส่วน (%)	31.93	33.87	32.04	32.13

% ของมูลค่าการซื้อขายรายกลุ่มเทียบกับทั้งหมด

การซื้อขายสุทธิแยกตามกลุ่มผู้ลงทุนของ S50 futures

(สัญญา)	14 มิ.ย.	WTD	MTD	YTD
ต่างชาติ				
สุทธิ	16,255	23,899	58,630	(141,735)
สถาบัน				
สุทธิ	908	653	(6,096)	43,103
รายย่อย				
สุทธิ	(17,163)	(24,552)	(52,534)	98,632

การซื้อขายของต่างชาติในตลาดพันธบัตร

(ล้านบาท)	14 มิ.ย.	WTD	MTD	YTD
ซื้อ				
สุทธิ	7,359	11,895	39,640	570,379
ขาย				
สุทธิ	4,337	10,249	40,576	546,432
สุทธิ				
สุทธิ	3,022	1,646	(936)	23,948

พบกรรมการผู้อำนวยการใหญ่คนใหม่ครั้งแรก

นายกรีดี กิจมานะวัฒน์ กรรมการผู้อำนวยการใหญ่คนใหม่ของ AOT (เข้ารับตำแหน่งในเดือนเม.ย.) ได้พบปะกับนักวิเคราะห์เมื่อวานนี้เพื่อเปิดเผยแผนขยายธุรกิจการบินและธุรกิจที่ไม่เกี่ยวกับการบินเพื่อสนับสนุนการเติบโตในระยะยาว ในช่วง 1 เดือนที่ผ่านมา ราคาหุ้น AOT ปรับตัวลดลง 2% เทียบกับ SET ที่เพิ่มขึ้น 1% บ่งชี้ว่าปัจจัยบวกเกี่ยวกับกำไรที่มีแนวโน้มเร่งตัวขึ้นใน 3QFY66 (เม.ย.-มิ.ย. 2566) ยังไม่สะท้อนในราคาหุ้น เรายังคงมุมมองเชิงบวกต่อ AOT และคงคำแนะนำ tactical call ระยะ 3 เดือนไว้ที่ OUTPERFORM (ราคาเป้าหมายสิ้นปี 2566 อ้างอิงวิธี DCF อยู่ที่ 82 บาท/หุ้น)

ธุรกิจการบิน: แผนขยายสนามบินระยะสั้นคืบหน้าตามเป้า ที่สนามบินสุวรรณภูมิ AOT จะเปิดอาคารเทียบเครื่องบินรองหลังที่ 1 (SAT-1) ซึ่งเป็นส่วนหนึ่งของโครงการขยายสนามบินสุวรรณภูมิ เฟส 2 ในเดือนก.ย. ปีนี้ การเปิดอาคาร SAT-1 มีวัตถุประสงค์เพื่อให้บริการผู้โดยสารระหว่างประเทศเป็นหลัก และจะทำให้ขีดความสามารถในการรองรับผู้โดยสารทั้งหมดเพิ่มขึ้นเป็น 60 ล้านคน/ปี (จาก 45 ล้านคน/ปี) การก่อสร้างทางวิ่งเส้นที่สามคืบหน้าไปแล้ว ~70% โดย AOT คาดว่าจะแล้วเสร็จภายในเดือนธ.ค. 2566 และจะเปิดใช้งานได้ในเดือนก.ค. 2567 ด้วยแผนขยายสนามบินระยะยาว AOT คาดว่าความสามารถในการรองรับผู้โดยสารของสนามบินทั้งหมด 6 แห่งจะเพิ่มขึ้นจาก 116 ล้านคน/ปี ในปี 2566 สู่ 238 ล้านคน/ปี ในปี 2579

กำลังพิจารณาปรับขึ้นค่า PSC AOT เปิดเผยว่าบริษัทกำลังพิจารณาปรับขึ้นค่าบริการผู้โดยสารขาออก (PSC) เพื่อชดเชยต้นทุนการดำเนินงานที่สูงขึ้นจากการขยายสนามบิน และบริษัทวางแผนเก็บค่าธรรมเนียมจากผู้โดยสารเปลี่ยนเครื่อง (Transit) เป็นครั้งแรก ปัจจุบัน AOT เรียกเก็บค่า PSC จากผู้โดยสารขาออกระหว่างประเทศที่ 700 บาท/คน ซึ่งต่ำกว่าสิงคโปร์ที่ 59.2 ดอลลาร์สิงคโปร์ (~1,500 บาท) และอยู่ภายในกรอบค่าธรรมเนียมที่มาเลเซียเรียกเก็บที่ 8-150 ดอลลาร์สิงคโปร์และไต้หวันเรียกเก็บที่ 9 ดอลลาร์สิงคโปร์ (232 บาท) และ 500 ดอลลาร์ไต้หวัน (565 บาท) ตามลำดับ การวิเคราะห์ความอ่อนไหวของเรบบ่งชี้ว่าการเก็บค่า PSC จากผู้โดยสารขาออกระหว่างประเทศที่สนามบินสุวรรณภูมิเพิ่มขึ้นคนละ 100 บาท จะหนุนให้กำไรในปี FY2567 ของ AOT ปรับเพิ่มขึ้น 7% และการเก็บค่าธรรมเนียมจากผู้โดยสารเปลี่ยนเครื่องคนละ 100 บาท จะหนุนให้กำไรในปี FY2567 ของ AOT ปรับเพิ่มขึ้น 0.2% เรายังคงประเมินเรื่องใหม่มีแนวโน้มยังไม่แน่นอน เนื่องจากการขึ้นค่า PSC จะต้องได้รับการอนุมัติจากสำนักงานการบินพลเรือนแห่งประเทศไทย (กพท.) และ คสม.

ธุรกิจที่ไม่เกี่ยวกับการบิน: พัฒนาการในธุรกิจขนส่งสินค้า ธุรกิจขนส่งสินค้าคิดเป็น ~10% ของรายได้ของ AOT หรือ ~2.0 พันลบ. AOT เล็งเห็นศักยภาพการเติบโตในธุรกิจนี้ และกำลังดำเนินการขยายบริการขนส่งสินค้าผ่านทาง บริษัท ท่าอากาศยานไทย ทาฟ่า โอเปอร์เตอร์ จำกัด (AOTTO) ซึ่งเป็นบริษัทร่วมทุนที่ AOT ถือหุ้น 49% เพื่อให้บริการช่องทางพิเศษสำหรับสินค้าเน่าเสียง่าย (Perishable Premium Lane) ที่สนามบินสุวรรณภูมิเพื่ออำนวยความสะดวกให้กับผู้ส่งออก นอกจากนี้ AOT ก็กำลังดำเนินการร่วมกับกระทรวงเกษตรและสหกรณ์และหน่วยงานกำกับดูแลที่ประเทศจุดหมายปลายทางการส่งออกหลายแห่งในยุโรปและจีนเพื่อให้บริการตรวจสอบสินค้าก่อนส่งออก (Pre-Shipment Inspection) ซึ่งจะช่วยลดความเสี่ยงในการปฏิเสธสินค้าเน่าเสียง่ายที่ส่งออกจากประเทศไทย

กำไรจะเร่งตัวขึ้นใน 3QFY66 จำนวนผู้โดยสารระหว่างประเทศที่เดินทางผ่านสนามบินของ AOT มีแนวโน้มปรับตัวเพิ่มขึ้น โดยเพิ่มขึ้นจาก 64% ของระดับก่อนเกิดโควิด-19 ในเดือนมี.ค. สู่ 67% ในเดือนเม.ย. และ 73% ในเดือนพ.ค. เราประเมินกำไรปกติ 3QFY66 (เม.ย.-มิ.ย. 2566) ในเบื้องต้นได้ที่ 4.0 พันลบ. เพิ่มขึ้นจากไตรมาสก่อน 1.9 พันลบ. ใน 2QFY66 หลังจาก AOT กลับมาเก็บค่าผลประโยชน์ตอบแทนขั้นต่ำเมื่อวันที่ 1 เม.ย. เรายังคงประมาณการของเราไว้ว่าผลประกอบการของ AOT จะฟื้นตัวกลับมาที่กำไร 1.5 หมื่นลบ. ในปี FY2566 ราคาเป้าหมายสิ้นปี 2566 ที่เรากำหนดได้จากวิธี DCF อยู่ที่ 82 บาท/หุ้น โดยอิงกับ WACC ที่ 7.4% และอัตราการเติบโตระยะยาวที่ 2%

ปัจจัยเสี่ยง การชะลอตัวของเศรษฐกิจโลก ซึ่งจะทำให้ความต้องการเดินทางลดลง

ระวีบุษ ปิยะกรียงไกร
นักวิเคราะห์การลงทุนปัจจัยพื้นฐานด้านหลักทรัพ์
0-2949-1002
raweenuch.piyakriengkai@scb.co.th

สรุปข่าวในและต่างประเทศ

สรุปข่าวเศรษฐกิจและตลาดต่างประเทศ

เศรษฐกิจโลก	<p>📈 สหรัฐเผยดัชนี PPI +1.1% เดือนพ.ค. ต่ำกว่าคาดการณ์ กระทรวงแรงงานสหรัฐเปิดเผยดัชนีราคาผู้ผลิต (PPI) ซึ่งเป็นมาตรวัดเงินเฟ้อจากการใช้จ่ายของผู้ผลิต ประจำเดือนพ.ค. ทั้งนี้ ดัชนี PPI ที่ทั่วไป ซึ่งรวมหมวดอาหารและพลังงาน ปรับตัวขึ้น 1.1%YoY (-0.3%MoM) ในเดือนพ.ค. ซึ่งเป็นระดับต่ำสุดนับตั้งแต่เดือนธ.ค.2563 และต่ำกว่าที่นักวิเคราะห์คาดการณ์ที่ระดับ 1.5% จากระดับ 2.3% ในเดือนเม.ย. - อินโฟเควสท์ (14 มี.ย. 66)</p> <p>🔄 "พาวเวล" แจงเฟดเบรกขึ้นดอกเบี้ยเพื่อประเมินผลกระทบ. ส่งสัญญาณปรับขึ้นอีกปี นายเจอโรม พาวเวล ประธานธนาคารกลางสหรัฐ (เฟด) แถลงข่าวต่อสื่อมวลชนหลังจากคณะกรรมการเฟดมีมติคงอัตราดอกเบี้ยระยะสั้นที่ระดับ 5.00-5.25% และได้เปิดเผยการคาดการณ์อัตราดอกเบี้ยนโยบาย (Dot Plot) ซึ่งบ่งชี้ว่า เจ้าหน้าที่เฟดส่งสัญญาณปรับขึ้นอัตราดอกเบี้ย 0.25% อีก 2 ครั้งสู่ระดับ 5.50-5.75% ภายในสิ้นปีนี้ - อินโฟเควสท์ (14 มี.ย. 66)</p>
ตลาดเงิน	<p>📉 ดอลลาร์สหรัฐอ่อนค่าลงเมื่อเทียบกับสกุลเงินหลัก ๆ ในการซื้อขายที่ตลาดปริวรรตเงินตรานิวยอร์กในวันพุธ (13 มี.ย.) หลังจากธนาคารกลางสหรัฐ (เฟด) มีมติคงอัตราดอกเบี้ยตามคาดในการประชุมครั้งล่าสุด ทั้งนี้ ดัชนีดอลลาร์ ซึ่งเป็นดัชนีวัดความเคลื่อนไหวของดอลลาร์เมื่อเทียบกับสกุลเงินหลัก 6 สกุลในตะกร้าเงิน ลดลง 0.07% แตะที่ระดับ 103.2667 ดอลลาร์สหรัฐอ่อนค่าลงเมื่อเทียบกับเงินเยน ที่ระดับ 139.6670 เยน จากระดับ 140.2840 เยนในวันอังคาร (13 มี.ย.) และอ่อนค่าเมื่อเทียบกับฟรังก์สวิส ที่ระดับ 0.8992 ฟรังก์ จากระดับ 0.9059 ฟรังก์ แต่ดอลลาร์สหรัฐแข็งค่าเมื่อเทียบกับดอลลาร์แคนาดา ที่ระดับ 1.3313 ดอลลาร์แคนาดา จากระดับ 1.3311 ดอลลาร์แคนาดา และแข็งค่าเมื่อเทียบกับโครนาสวีเดน ที่ระดับ 10.7148 โครนา จากระดับ 10.7138 โครนา ส่วนยูโรแข็งค่าเมื่อเทียบกับดอลลาร์สหรัฐ ที่ระดับ 1.0836 ดอลลาร์ จากระดับ 1.0790 ดอลลาร์ ขณะที่เงินปอนด์ดีแข็งค่าขึ้นแตะที่ระดับ 1.2668 ดอลลาร์ จากระดับ 1.2602 ดอลลาร์ - IQ Biz (15 มี.ย. 66)</p>
สินค้าโภคภัณฑ์	<p>📈 สัญญาน้ำมันดิบเวสต์เท็กซัส (WTI) ตลาดนิวยอร์กปิดลบในวันพุธ (14 มี.ย.) หลังจากธนาคารกลางสหรัฐ (เฟด) ส่งสัญญาณปรับขึ้นอัตราดอกเบี้ยอีก 2 ครั้งในปี ซึ่งทำให้นักลงทุนวิตกกังวลเกี่ยวกับแนวโน้มเศรษฐกิจและอุปสงค์น้ำมัน นอกจากนี้ ตลาดยังถูกกดดันจากสต็อกน้ำมันดิบของสหรัฐที่เพิ่มขึ้นในสัปดาห์ที่แล้ว ทั้งนี้ สัญญาน้ำมันดิบ WTI ส่งมอบเดือนก.ค. ลดลง 1.15 ดอลลาร์ หรือ 1.66% ปิดที่ 68.27 ดอลลาร์/บาร์เรล ส่วนสัญญาน้ำมันดิบเบรนท์ (BRENT) ส่งมอบเดือนส.ค. ลดลง 1.09 ดอลลาร์ หรือ 1.47% ปิดที่ 73.20 ดอลลาร์/บาร์เรล - IQ Biz (15 มี.ย. 66)</p> <p>📈 สัญญาทองคำตลาดนิวยอร์กปิดบวกในวันพุธ (14 มี.ย.) โดยได้แรงหนุนจากการอ่อนค่าของดอลลาร์ และการร่วงลงของอัตราผลตอบแทนพันธบัตรสหรัฐ ขณะเดียวกันนักลงทุนรอดูผลการประชุมนโยบายการเงินของธนาคารกลางสหรัฐ (เฟด) โดยตลาดทองคำนิวยอร์กปิดทำการก่อนที่คณะกรรมการเฟดจะแถลงมติการประชุม ทั้งนี้ สัญญาทองคำตลาด COMEX (Commodity Exchange) ส่งมอบเดือนส.ค. เพิ่มขึ้น 10.30 ดอลลาร์ หรือ 0.53% ปิดที่ระดับ 1,968.90 ดอลลาร์/ออนซ์ - IQ Biz (15 มี.ย. 66)</p>
ตลาดหุ้น	<p>📈 ดัชนีดาวโจนส์ตลาดหุ้นนิวยอร์กปิดร่วงลงกว่า 200 จุดในวันพุธ (14 มี.ย.) หลังจากธนาคารกลางสหรัฐ (เฟด) มีมติคงอัตราดอกเบี้ยตามคาด แต่ส่งสัญญาณว่าจะปรับขึ้นอัตราดอกเบี้ยอีก 2 ครั้งภายในสิ้นปีนี้ ดัชนีเฉลี่ยอุตสาหกรรมดาวโจนส์ปิดที่ 33,979.33 จุด ลดลง 232.79 จุด หรือ -0.68%, ดัชนี S&P500 ปิดที่ 4,372.59 จุด เพิ่มขึ้น 3.58 จุด หรือ +0.08% และดัชนี Nasdaq ปิดที่ 13,626.48 จุด เพิ่มขึ้น 53.16 จุด หรือ +0.39% - IQ Biz (15 มี.ย. 66)</p>

สรุปข่าวเศรษฐกิจและตลาดในประเทศ















เศรษฐกิจไทย	<p>🔄 จับตา "เงินเฟ้อ" ปลายปีกลับมาพุ่ง วานนี้ (14 มี.ย.) ธนาคารแห่งประเทศไทย (ธปท.) ได้จัดงาน Monetary policy Forum ซึ่งแจ้งแนวโน้มนโยบายการเงินและแนวโน้มเงินเฟ้อในระยะต่อไปต่อนักวิเคราะห์ โดยภาพรวมเศรษฐกิจไทยยังฟื้นตัวต่อเนื่อง แต่ยังมีความเสี่ยงหลายด้าน ยอมรับเงินเฟ้อเดือน พ.ค.ที่เพิ่มขึ้น 0.53% ต่ำกว่าที่ ธปท.คาดไว้ ขณะที่นโยบายการเงินในขณะนี้ยังคงผ่อนคลายเป็นนโยบายยังสามารถขึ้นต่อได้ เพราะยังไม่เข้าสู่ระดับปกติ - กรุงเทพธุรกิจ (15 มี.ย. 66)</p> <p>🔄 หมดยุคเที่ยวล้างแค้น นายวิมลเฟรีด ฟาน ประธานเจ้าหน้าที่ฝ่ายพาณิชย์ บริษัท Klook แพลตฟอร์มการท่องเที่ยวชั้นนำของเอเชียเปิดเผยว่า ได้สำรวจ 5 เทรนด์นักท่องเที่ยว milenial และเจนแซด พบว่า ตอนนี้งานเดินทางท่องเที่ยวแบบล้างแค้น ได้ตกยุคไปเรียบร้อยแล้ว ซึ่งจากผลสำรวจพบว่า 56% กลุ่มมิลเลนเนียลชาวไทยหรือกลุ่มเจนวาย กำลังวางแผนท่องเที่ยวต่างประเทศในเดือน มี.ย.-ส.ค.นี้ เพื่อไปพักผ่อน โดยเฉพาะ ญี่ปุ่น ยุโรป สิงคโปร์ และฮ่องกง - เดลินิวส์ (15 มี.ย. 66)</p> <p>📈 หวั่นมีอุปभावาลดอุปสงค์. นายกรัฐมนตรี เรียงบุญกุล ประธานสภาอุตสาหกรรมแห่งประเทศไทย (ส.อ.ท.) เปิดเผยถึงผลสำรวจดัชนีความเชื่อมั่นภาคอุตสาหกรรมในเดือน พ.ค.66 จากการสำรวจผู้ประกอบการรอบกลุ่ม 45 กลุ่มอุตสาหกรรมของ ส.อ.ท. ว่า อยู่ที่ระดับ 92.5 ลดลงจาก 95.0 ในเดือน เม.ย. เป็นการปรับตัวลดลงต่อเนื่องเป็นเดือนที่ 2 และลดลงทุกองค์ประกอบ ทั้งดัชนีฯ คำสั่งซื้อโดยรวม ยอดขายโดยรวม ปริมาณการผลิต ต้นทุนประกอบการ เนื่องจากเริ่มมีความกังวลเกี่ยวกับการเมืองหลังเลือกตั้งที่ยังไม่แน่นอน และยังไม่สามารถจัดตั้งรัฐบาลได้โดยเร็ว รวมทั้งปัจจัยลบจากการส่งออกของไทยที่ชะลอตัวลงต่อเนื่องจากสภาวะเศรษฐกิจโลกที่มีความไม่แน่นอนส่งผลให้อุปสงค์จากประเทศคู่ค้าลดลง - เดลินิวส์ (15 มี.ย. 66)</p>
SET	<p>📉 SET ปิดที่ 1,561.15 จุด ลดลง 1.25 จุด (-0.08%) มูลค่าการซื้อขาย 36,838.88 ล้านบาท การซื้อขายหุ้น ดัชนีแกว่งตัวในกรอบแคบ โดยดัชนีทำจุดต่ำสุด 1,559.34 จุด ทำจุดสูงสุดที่ 1,569.34 จุด - IQ Biz (14 มี.ย. 66)</p>
BA, BTS, STEC	<p>🔄 3 พันธมิตร "บีเอ-บีทีเอส-ซีทีไอ" ลุยเพิ่มทุนในยูทีเอ หนุนเป้าหมาย 1.5 หมื่นล้านบาท พร้อมเดินทางสู่ภาวะเสถียรภาพขยายไตรมาส 4 ที่ช่วยสร้างความเชื่อมั่นให้โครงการ เปิดแผนลงทุนเมืองการบิน 4 หมื่นล้าน ไขกลยุทธ์แอร์พอร์ตซิตี้ ดึงผู้โดยสาร เข้าไทยตามเป้าปีละ 60 ล้านคน เร่งดึงพันธมิตรต่างชาติ พัฒนาพื้นที่เชิงพาณิชย์ ศูนย์การค้า ศูนย์ประชุม หวังจัดอีเวนต์ระดับโลก พร้อมเปิดปี 2570 - กรุงเทพธุรกิจ (15 มี.ย. 66)</p>

สรุปข่าวเศรษฐกิจและตลาดในประเทศ (ต่อ)

BGC	↔ BGC แยมผลงานในไตรมาส 2/2566 โตต่อเนื่อง จากความต้องการขวดแก้วและฉลากปรับตัวดีขึ้น โวครั้งหลังปี 2566 แจ่ม อานิสงส์ "ไฟร์ม แพ็คเกจจิ้ง" หนุน ซีอีโอ "สิบลรัตน์ วัฒนเกษตร" คอนเฟิร์มปีนี้รายได้ทะยาน 10% รับพอร์ตลูกค้าขยายตัว แคมมอง ค่าแรงใหม่ไม่กระทบ ระบุพนักงานสภักสูงเรตอัตราค่าจ้างเกินแล้ว - ก้นหุ้น (15 มิ.ย. 66)
CHOW	↔ CHOW ประกาศข่าวดีสองแดง ใต้กอนหุ้นกู่หนดเฉลี่ยทั้ง 1,140 ล้านบาท เร่งเครื่องลุยพลังงานทดแทนเต็มสูบ พร้อมกวาด PPA Solar เข้าพอร์ตอีก 15 เมกะวัตต์ หนุนยอดสะสมในมือแตะ 100 เมกะวัตต์ มั่นใจสิ้นปีทะลุ 150 เมกะวัตต์ตามเป้า - ก้นหุ้น (15 มิ.ย. 66)
MASTER	↔ MASTER ผู้ให้บริการ "โรงพยาบาลมาสเตอร์พีช" พร้อมเปิด 10 ห้องผ่าตัดใหม่ รองรับลูกค้าพุ่งสูงขึ้น พร้อมลุยตลาดศัลยกรรม เต็มสูบ ปักธงดันธุรกิจและอุตสาหกรรมทางการแพทย์ไทยก้าวต่อ หนุนรายได้โต 40% ตามเป้า - ก้นหุ้น (15 มิ.ย. 66)
NEX	↔ NEX ย้ายเข้าหมวดยานยนต์แล้ว บิ๊ก "คณิศร์ ศรีวัชรประภา" ชี้ทำให้ภาพชัด เป็นประโยชน์ต่อนักลงทุน เดินหน้าขยายธุรกิจขายยนต์ไฟฟ้าเชิงพาณิชย์เต็มสูบ ดีมานด์พีร็บ ชูจุดแกร่ง อีโคซิสเต็มดี ต้นทุนแข่งขันได้ ครั้งปีหลัง 2566 ส่งรถเหยียบ มั่นใจรายได้ 2 หมื่น ล้านบาท ลุยตลาดอาเซียนหลายประเทศ ชงรัฐบาลใหม่หนุนอีวี ปลายปีมีบิกเซอร์ไพรส์ - ก้นหุ้น (15 มิ.ย. 66)
ORI	↔ ORI ส่ง "วัน ออริจีน" ธุรกิจโรงแรมเช้า SET ระดมทุนขายไอพีโอ 702.80 ล้านหุ้น ปลดล็อกมูลค่าหุ้น/อี กลุ่มโรงแรมสูง โอกาสเติบโตอีกมาก พร้อมเดินหน้าขยายโรงแรมทั้งซื้อกิจการและพัฒนาเอง มั่นใจ 3 ปี มาร์เก็ตแคปแตะแสนล้านบาท แยมจินเหมาอสังหาริมทรัพย์ ดีมานด์แรง - ก้นหุ้น (15 มิ.ย. 66)
PACO	↔ PACO จับตาค่าครั้งปีหลังมาร์จิ้นฟื้นตัว ดันทุนวัดถุดิบลด พร้อมปรับราคาขายสินค้า ด้านบอสใหญ่ "สมชาย เลิศขจรกิตติ" ดูน แแบ็กค็อกแน่นอน 500 ล้านบาท ทอยยบูกอีก 5 เดือนข้างหน้า แยมอยู่ระหว่างเจรจาหางานใหม่เพิ่ม ชูงบรายได้ปีนี้โต 20-30% เดินหน้าขยายกำลังผลิต - ก้นหุ้น (15 มิ.ย. 66)
PLT	↔ PLT ชงบอร์ดซื้อเรือใหญ่ 1.7 พันตัน ปล่อยให้เช่าในเวียดนาม ทดปุมเดินเครื่องช่วงครึ่งปีหลัง หนุนรายได้-มาร์จิ้นโตสนั่น ด้านผู้บริหาร "วรวิษ วัฒนวัน" ลุ้นรายได้ทะลุ 30% จ้องบริการ OR ก้ายปี ดันขนส่งทางรถทะยาน 200% - ก้นหุ้น (15 มิ.ย. 66)
STARK	↔ STARK ขอขยายเวลา special audit อีก 30 วัน ยันส่งงบการเงินปี 65 ภายใน 16 มิถุนายนนี้ พร้อมชี้แจงความคืบหน้าการจัดทำงบการเงินปี 65 การตรวจสอบ และข้อมูลสถานการณ์บริษัท 4 ประเด็น - ข่าวหุ้น (15 มิ.ย. 66)
TOA	↔ TOA แยมผลงานไตรมาส 2/66 แจ่ม! โชว์ยอดขาย 5 เดือนแรกโตรับตลาดในประเทศฟื้น โดยเฉพาะเมืองท่องเที่ยว-กรุงเทพฯ ยอดขายสูง ชี้ต้นทุนลด ดันมาร์จิ้นเพิ่ม มั่นใจยอดขายปีนี้โต 15% - ข่าวหุ้น (15 มิ.ย. 66)
WICE	↔ WICE สัญญาขนส่งกลับมาดีครั้งปีหลัง แยมกองทุนนอกเริ่มขอข้อมูลขนส่งทางอากาศมาแรง อีลิททรอนิกส์กลับมาโดดเด่น ส่งออกดี เดินหน้าไฟท์กลุ่มนี้ รับอานิสงส์จีนกระตุ้นเศรษฐกิจ และย้ายฐานเข้าไทย ลั่นได้ลูกค้าใหญ่กว่าคู่แข่งระยะ ด้านธุรกิจอีวีคืบหน้าจากยักษ์ใหญ่ขนส่งแสนต้นคัมค่าลงทุน วางเป้าขึ้นแท่นเบอร์ 1 ขนส่งอีวี ขายคาร์บอนเครดิต - ก้นหุ้น (15 มิ.ย. 66)

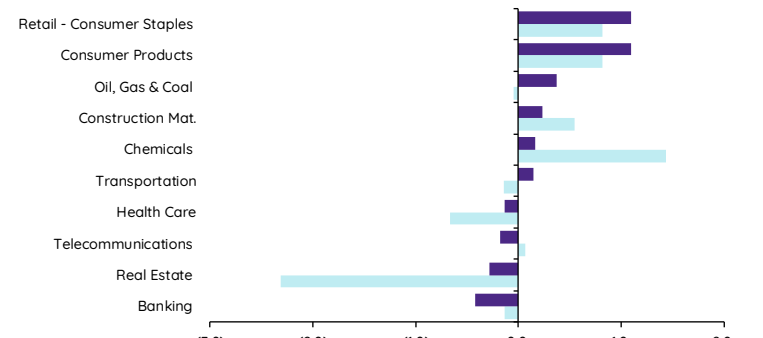
Update ภาวะตลาด

การเคลื่อนไหวของตลาดทั่วโลก

	Performance (%)								PE (x)		EPS gth (%)		PBV (x)		ROE (%)	
	14-Jun	Index	Chg (pts)	1D	WTD	MTD	YTD	23F	24F	23F	24F	23F	24F	23F	24F	
S&P 500		4,373	3.58	0.1	1.7	4.6	13.9	19.8	18.1	(1.3)	9.4	3.9	3.6	18.2	18.6	
Euro Stoxx 600		465	1.67	0.4	1.1	2.9	9.4	13.0	12.1	3.2	7.3	1.7	1.6	12.5	12.6	
Japan		33,502	483.77	1.5	3.8	8.5	28.4	21.9	18.8	6.7	16.2	1.9	1.8	8.8	9.7	
Hang Seng		19,408	(113.00)	(0.6)	0.1	6.4	(1.9)	9.6	8.8	9.1	9.5	1.1	1.0	10.9	11.0	
MSCI Asia x J		648	(1.26)	(0.2)	1.2	5.0	4.7	14.5	12.0	(0.6)	21.1	1.5	1.4	10.0	11.2	
Philippines		6,434	(73.20)	(1.1)	(1.1)	(0.7)	(2.0)	12.1	10.9	13.1	11.4	1.4	1.2	11.2	11.3	
Indonesia		6,700	(19.30)	(0.3)	0.1	1.0	(2.2)	13.8	12.7	3.3	8.3	1.9	1.7	13.6	13.4	
Malaysia		1,385	4.81	0.3	0.7	(0.1)	(7.4)	13.4	12.4	9.1	7.9	1.2	1.2	9.3	9.6	
Thailand		1,561	(1.25)	(0.1)	0.4	1.8	(6.4)	16.8	14.8	(0.9)	13.4	1.5	1.5	9.1	10.2	
Asean 4 - simple avg.				(0.3)	0.0	0.5	(4.5)	14.0	12.7	6.2	10.2	1.5	1.4	10.8	11.1	
China		3,229	(4.68)	(0.1)	(0.1)	0.8	4.5	11.2	9.8	24.5	14.4	1.3	1.2	11.5	11.9	
India		63,229	85.35	0.1	1.0	1.0	3.9	20.7	17.7	20.8	17.1	3.2	2.8	15.1	15.6	
Singapore		3,218	28.74	0.9	1.0	1.9	(1.0)	10.5	10.1	23.3	3.4	1.0	1.0	9.9	9.9	
Taiwan		17,238	21.54	0.1	2.1	4.0	21.9	18.5	15.0	(31.8)	23.4	2.2	2.0	11.8	13.3	
Korea		2,619	(18.87)	(0.7)	(0.8)	1.6	17.1	15.5	10.2	(26.9)	51.2	1.0	0.9	6.3	8.9	
Others				0.1	0.6	1.8	9.3	15.3	12.6	2.0	21.9	1.7	1.6	10.9	11.9	

การเคลื่อนไหวรายกลุ่มอุตสาหกรรมของตลาดหุ้นภูมิภาค

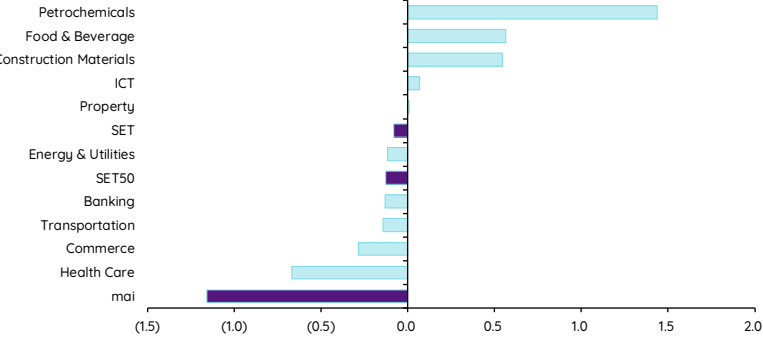
	Price performance (%) *			
	14-Jun	WoW	MoM	YTD
Banking	(0.42)	0.58	(0.03)	(1.08)
Chemicals	0.16	0.91	(0.68)	2.91
Construction Mat.	0.23	1.89	10.92	14.62
Consumer Products	1.10	0.61	(3.84)	(3.36)
Health Care	(0.13)	0.13	(1.39)	(0.23)
Oil, Gas & Coal	0.37	0.89	(0.09)	(2.65)
Real Estate	(0.28)	0.31	(4.35)	(11.79)
Retail - Consumer Staples	1.10	0.61	(3.84)	(3.36)
Telecommunications	(0.18)	0.61	1.50	7.22
Transportation	0.15	1.29	0.60	0.00



* การเคลื่อนไหวรายกลุ่มอุตสาหกรรมของตลาดหุ้นภูมิภาค (%) อ้างอิงสกุล US\$ และการเคลื่อนไหวรายกลุ่มอุตสาหกรรมของตลาดหุ้นไทย (%) อ้างอิงสกุลบาท

การเคลื่อนไหวรายกลุ่มอุตสาหกรรมของตลาดหุ้นไทย

	Price performance (%)			
	14-Jun	WoW	MTD	YTD
Banking	(0.13)	0.87	2.36	2.33
Commerce	(0.28)	2.25	(2.03)	(7.36)
Construction Materials	0.55	1.12	3.38	(5.05)
Energy & Utilities	(0.12)	2.44	2.94	(14.58)
Food & Beverage	0.56	2.48	3.16	(6.02)
Health Care	(0.67)	0.23	1.46	(1.65)
ICT	0.07	0.44	0.74	(3.80)
Petrochemicals	1.44	6.33	8.75	(12.98)
Property	0.01	2.42	2.66	(7.12)
Transportation	(0.14)	2.23	2.58	(6.61)
SET	(0.08)	1.82	1.80	(6.44)
SET50	(0.13)	2.06	2.32	(5.89)
MAI	(1.16)	0.57	1.43	(14.96)



มูลค่าการซื้อขาย 10 อันดับ

Stock	Price (Bt)	Value (Btmn)	Chg (%)
BDMS	28.50	1,568.37	(0.87)
KBANK	132.50	1,371.93	-
CBG	70.75	952.60	5.20
SCB	108.00	850.09	-
BANPU	8.90	850.62	2.30
PTTEP	152.00	864.73	-
AOT	71.50	788.60	(0.35)
PTTGC	39.25	748.81	1.95
DELTA	102.00	703.75	-
CPALL	64.25	721.97	0.39

ราคาเพิ่มขึ้น 10 อันดับ

Stock	Price (Bt)	Value (Btmn)	Chg (%)
KEX	12.60	191.41	16.67
TRITN	0.21	55.02	10.53
PRIME	1.44	26.01	7.46
CHASE	1.92	34.78	7.26
KISS	6.90	52.32	6.98
M-STOR	6.55	0.00	5.65
TPBI	3.76	2.60	5.62
CBG	70.75	949.04	5.20
ITC	23.50	140.43	4.91
TC	6.70	10.05	4.69

ราคาลดลง 10 อันดับ

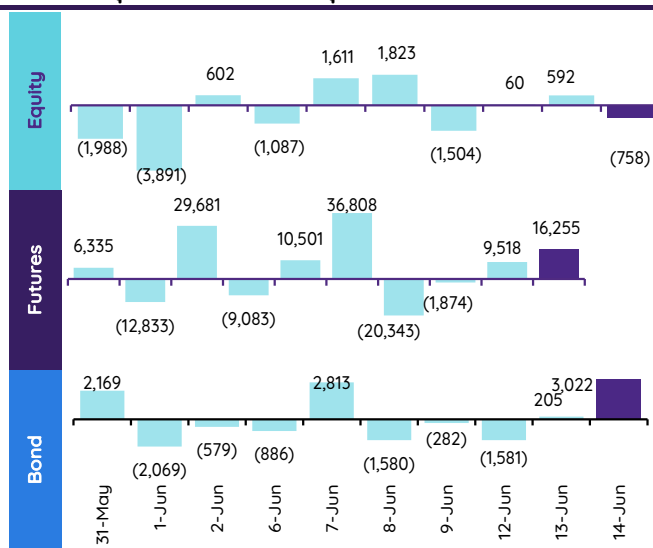
Stock	Price (Bt)	Value (Btmn)	Chg (%)
W	0.84	14.24	(30.58)
TOPP	156.00	0.22	(9.30)
PTECH	16.70	0.11	(7.73)
EMC	0.12	0.21	(7.69)
SA	6.80	28.52	(6.85)
TGPRO	0.15	0.30	(6.25)
DTCI	40.00	0.23	(5.88)
OHTL	488.00	1.04	(5.79)
TRC	0.52	20.23	(5.45)
MPIC	1.95	7.90	(5.34)

ทิศทางของกระแสเงินทุนต่างชาติ

การเคลื่อนย้ายเงินทุนต่างชาติในตลาดหุ้นภูมิภาค

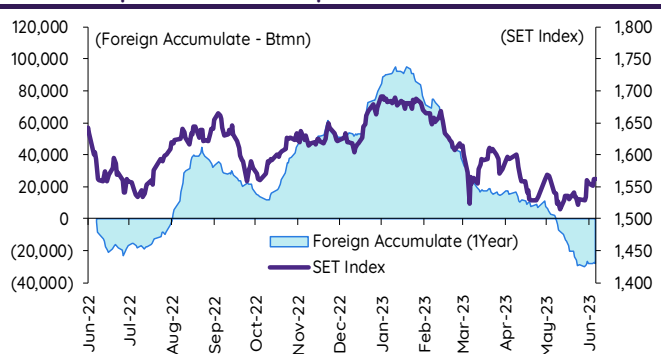
(US\$ Mn)	Thailand	Indonesia	Philippines	Malaysia	Vietnam	India	Taiwan	South Korea	Japan
Daily									
14-Jun-23	(22)	(47)	(10)		26		105	(159)	
13-Jun-23	17	(8)	(4)	(17)	8	267	1,310	269	
12-Jun-23	2	(44)		3	2	(72)	236	(231)	
9-Jun-23	(43)	(19)	(4)	(19)	2	(16)	283	445	
8-Jun-23	53	(26)	(7)	(35)	(13)	74	(756)	(467)	
Weekly									
WTD	(3)	(99)	(13)	(14)	36	195	1,651	(120)	4,366
9-Jun-23	24	(14)	(8)	(96)	(21)	305	56	68	0
2-Jun-23	(249)	93	(77)	(110)	(50)	1,436	1,956	1,185	4,366
26-May-23	(352)	146	43	(13)	(101)	895	2,279	1,066	2,697
19-May-23	(312)	60	4	(47)	33	845	2,316	1,102	6,287
Monthly									
MTD	(74)	(113)	(26)	(136)	1	900	2,142	258	4,366
May-23	(967)	109	(81)	(159)	(131)	5,008	5,205	3,114	17,709
Apr-23	(231)	828	34	(56)	(118)	1,923	(2,553)	616	34,505
Mar-23	(792)	272	(498)	(301)	117	1,816	(30)	(689)	(21,946)
YTD	(2,792)	1,270	(591)	(774)	4	5,349	12,764	9,458	36,040

ยอดซื้อขายสุทธิรายวันของนักลงทุนต่างชาติในประเทศไทย

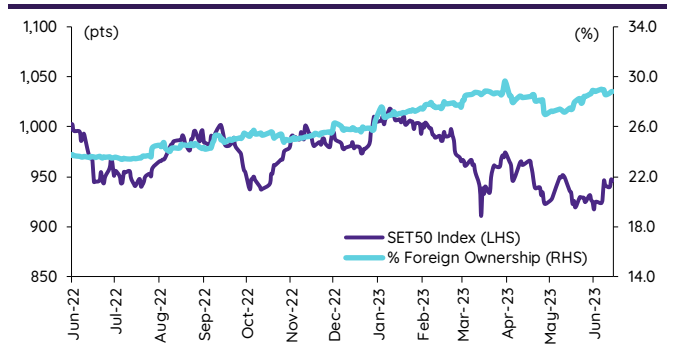


	Equity (Btmn)	SET50 futures (Contract)	Bond (Btmn)
Daily			
14-Jun-23	(758)	16,255	3,075
Weekly			
WTD	(106)	23,899	4,523
9-Jun-23	844	17,883	3,377
2-Jun-23	(8,615)	9,275	1,733
26-May-23	(12,189)	22,910	4,265
19-May-23	(10,679)	(17,545)	(3,244)
Monthly			
MTD	(2,552)	58,630	11,036
May-23	(33,276)	(14,921)	(2,765)
Apr-23	(7,885)	(78,214)	(14,787)
Mar-23	(31,708)	116,388	22,002
Quarterly			
QTD	(43,713)	(34,505)	(6,515)
1Q23	(56,876)	(107,230)	(22,225)
4Q22	52,459	106,759	21,545
3Q22	37,606	1,819	715
2Q22	1,765	(59,103)	(11,018)
YTD	(100,589)	(141,735)	(28,740)
2022	202,694	80,374	17,729
2021	(48,578)	40,150	8,142

การซื้อขายสุทธิสะสมของนักลงทุนต่างชาติ และ SET



SET50 และสัดส่วนการถือครองของต่างชาติ (ไม่รวม NVDR)



การซื้อขายสุทธิของนักลงทุนต่างชาติ

สัดส่วนการถือครองหุ้นของนักลงทุนต่างชาติเปลี่ยนแปลงมากที่สุด 10 อันดับ

	Fgn hld (%)	Δ Fgn (M.shares)	Buy* (Btmn)
ADVANC	35.84	1.34	292
CRC	13.22	3.43	137
BH	32.19	0.55	128
DELTA	94.60	1.05	107
KBANK	44.24	0.78	103
BDMS	22.51	3.56	101
PTTEP	13.59	0.61	92
GULF	36.89	1.97	92
CPALL	29.81	1.13	73
SCB	18.94	0.49	53

	Fgn hld (%)	Δ Fgn (M.shares)	Sell* (Btmn)
AOT	8.68	(2.28)	(163)
BBL	28.25	(0.65)	(107)
AOT	8.68	(2.28)	(163)
CENTEL	9.08	(0.81)	(41)
TIDLOR	35.23	(1.21)	(33)
INTUCH	30.26	(0.30)	(22)
BCH	4.14	(1.00)	(18)
IVL	70.86	(0.45)	(16)
TISCO	43.32	(0.13)	(13)
CHG	12.89	(3.75)	(11)

ชื่อ-ชื่อย (สุทธิ) สูงสุด 10 อันดับ NVDR

	Buy* (Btmn)	Sell* (Btmn)
AOT	151	KBANK (473)
PTTEP	146	KTB (136)
CPF	101	GULF (118)
DELTA	97	AWC (83)
CBG	82	LH (82)
CPALL	70	TRUE (80)
BBL	70	HANA (77)
ADVANC	51	BANPU (63)
MINT	49	KCE (57)
ICHI	48	SCB (56)

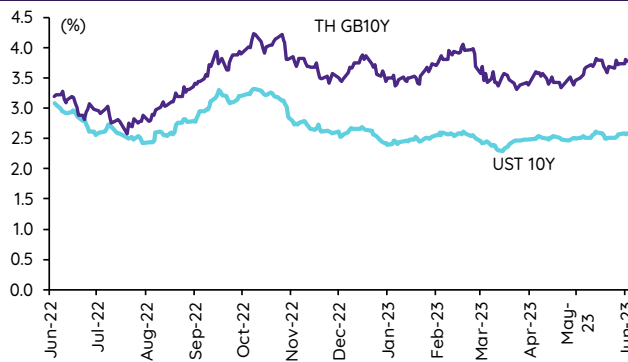
* ฐานการถือครองโดย InnovestX Research

Update ราคาสินทรัพย์ประเภทต่างๆ

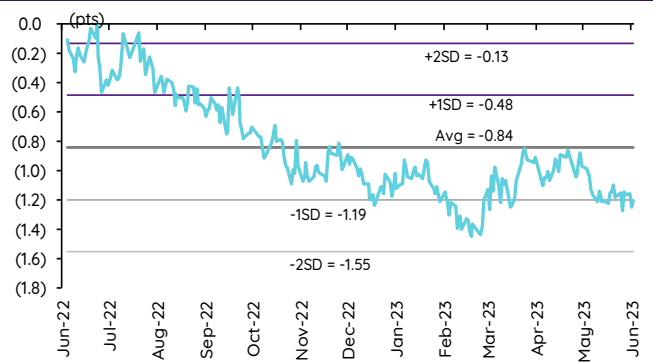
ดัชนีชี้วัดที่สำคัญ

	ราคาปิด	14 มิ.ย.	WoW	MoM	YoY	YTD
ดัชนีความเชื่อมั่น						
VIX Index	13.88	(5.00)	(0.43)	(18.93)	(57.54)	(35.95)
Europe CDS (bps)	76.995	(0.11)	(0.19)	(9.48)	(31.22)	(13.62)
LIBOR OIS Spread (bps)	0.342	0.87	8.04	12.25	31.06	17.90
TED Spread (bps)	0.3358	(2.01)	9.81	12.83	6.62	(8.86)
อัตราแลกเปลี่ยน:						
Dollar Index	103.00	(0.29)	(1.07)	0.57	(2.35)	(0.47)
สหรัฐดอลลาร์/บาท	34.40	(0.62)	(1.00)	3.15	(1.78)	(0.28)
ยูโร/สหรัฐดอลลาร์	1.08	0.36	1.22	(0.42)	3.94	1.16
สหรัฐดอลลาร์/เยนญี่ปุ่น	139.98	(0.16)	(0.08)	2.87	3.37	6.77
ตราสารหนี้: (เปลี่ยนแปลง basis points)						
อัตราอ้างอิงพันธบัตรรัฐบาลไทย 2 ปี	2.12%	0.36	3.84	13.88	32.33	48.30
อัตราอ้างอิงพันธบัตรรัฐบาลไทย 10 ปี	2.58%	1.41	5.68	6.68	(55.59)	(6.16)
อัตราอ้างอิงพันธบัตรรัฐบาลสหรัฐ 2 ปี	4.69%	4.50	12.75	70.28	132.01	25.81
อัตราอ้างอิงพันธบัตรรัฐบาลสหรัฐ 10 ปี	3.79%	(1.36)	(0.33)	30.50	36.10	(8.29)
สินค้าโภคภัณฑ์:						
CRB Index	547.41	0.13	0.50	0.47	(12.10)	(1.33)
ทองคำแท่ง (ดอลลาร์ต่อออนซ์)	1,941.31	(0.09)	0.08	(3.91)	7.37	6.46
ค่าการกลั่น (ดอลลาร์ต่อบาร์เรล)	5.73	(2.55)	22.96	31.72	(74.90)	(45.64)
น้ำมันตลาดดูไบ (ดอลลาร์ต่อบาร์เรล)	73.90	2.06	(2.56)	0.87	(36.14)	(4.28)
น้ำมันตลาดนิวยอร์ก (ดอลลาร์ต่อบาร์เรล)	68.27	(1.66)	(5.87)	(3.99)	(42.60)	40.94
ค่าระวางเรือ (จุด)	1,079.00	0.47	5.78	(29.11)	(52.76)	(28.78)

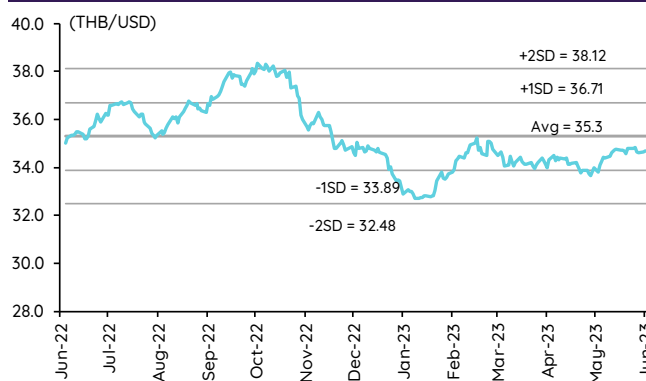
อัตราผลตอบแทนพันธบัตร 10 ปี ของไทยและสหรัฐฯ



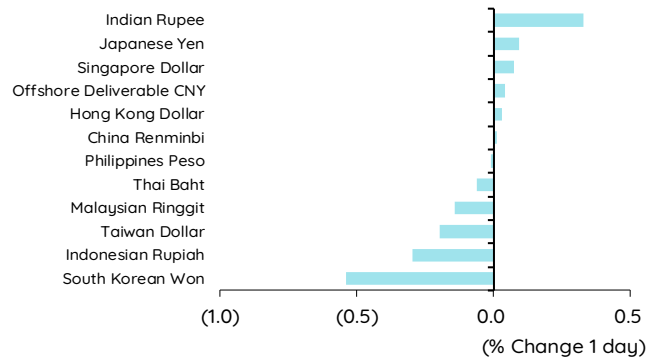
ผลต่างอัตราผลตอบแทนพันธบัตร 10 ปี ของไทยและสหรัฐฯ



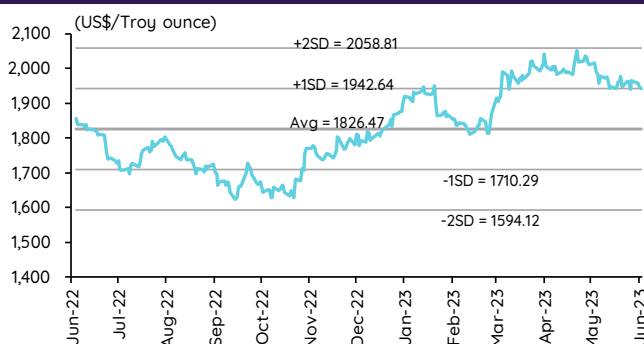
อัตราแลกเปลี่ยน THB/USD



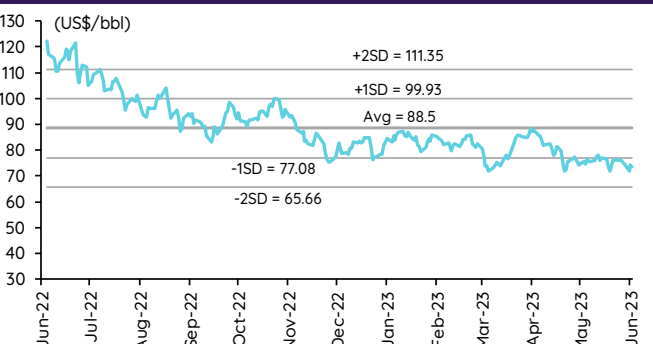
การเคลื่อนไหวของอัตราแลกเปลี่ยนในภูมิภาคต่อดอลลาร์ สรอ



ทองคำ



น้ำมันดิบ Brent



Note: Standard deviation (SD) ไม่ใช่สัญญาณซื้อขายหรืออาจ

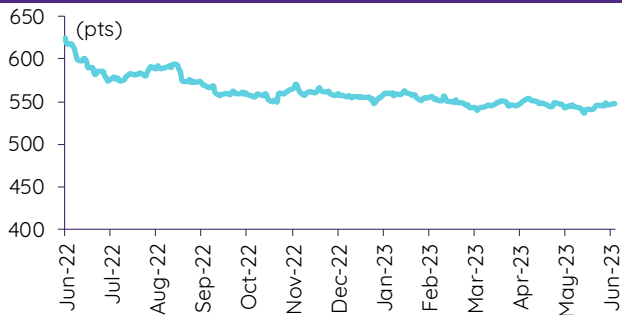
Update ราคาสินค้าโภคภัณฑ์

	As of 14-Jun-23	-1W %	Avg. Price QTD in 2Q23	% QoQ	% YoY	Avg. Price in '22	% YoY	Avg. Price in '23	% YoY	Update
CRB Index	547.41	0.3	545.70	(1.1)	(9.6)	592.61	10.66	549.06	(7.3)	Daily
Energy Prices										
Crude Oil - Dubai (US\$/bbl)	74.65	0.2	78.18	(1.7)	(19.3)	97.10	41.01	78.91	(18.7)	Daily
Brent Crude (US\$/bbl)	73.56	(3.1)	78.71	(3.3)	(20.9)	99.93	41.71	80.17	(19.8)	Daily
West Texas Int. Cushing (US\$/bbl)	68.27	(4.8)	74.38	(2.3)	(25.3)	94.54	38.91	75.33	(20.3)	Daily
Crude Oil - Asia-Pacific Tapis Oil Spot (US\$/bbl)	77.53	(0.1)	81.64	(4.8)	(18.0)	107.55	49.75	83.91	(22.0)	Daily
Natural Gas Henry Hub (US\$/mmBTU)	2.35	3.9	2.46	(23.0)	(29.0)	4.61	67.16	2.87	(37.8)	Daily
Coal Price NEX (US\$/MT)	136.08	1.0	171.49	(35.4)	(36.6)	364.93	163.91	266.64	92.8	Friday
Oil Product Prices and Gross Refinery Margin										
Gas Oil 500 ppm Sulfur Singapore (US\$/bbl)	89.90	2.6	91.39	(13.7)	(17.9)	128.47	68.59	99.37	(22.7)	Daily
Gas Oil - Dubai (US\$/bbl)	15.25	15.8	13.21	(49.9)	(9.1)	31.37	327.29	20.46	(34.8)	Daily
Gasoline, 92 RON Spot (US\$/bbl)	85.35	0.1	89.02	(15.9)	(19.1)	109.73	43.14	92.04	(16.1)	Daily
Gasoline - Dubai (US\$/bbl)	10.70	(0.9)	10.84	(27.7)	(17.8)	12.63	62.02	13.13	4.0	Daily
Fuel Oil 180 Singapore Spot (US\$/bbl)	65.45	1.7	67.34	(36.4)	(20.5)	79.55	29.19	64.99	(18.3)	Daily
Fuel Oil - Dubai (US\$/bbl)	(9.20)	(8.8)	(10.84)	(34.0)	(10.6)	-17.55	140.85	(13.92)	(20.7)	Daily
Jet Kerosene - Spot Price (US\$/bbl)	90.50	2.1	92.18	(13.0)	(14.9)	124.29	68.00	99.78	(19.7)	Daily
Jet Kerosene - Dubai (US\$/bbl)	15.85	11.9	14.00	(47.1)	22.1	27.19	430.89	20.87	(23.2)	Daily
SG Refinery Margin (US\$/bbl)	5.73	23.0	8.26	28.9	1.7	6.40	82.48	6.40	(40.5)	Daily
Olefins Product Prices and Spread										
Ethylene, FOB Japan Spot (US\$/MT)	750	(8.5)	863	0.8	(22.5)	1,001	(0.87)	861	(14.0)	Tuesday
Ethylene Spread (US\$/MT)	198	(20.1)	241	441.1	4.8	212	(41.19)	196	(7.5)	Daily
Propylene (Olefins), FOB Japan Spot (US\$/MT)	740	(4.5)	866	(6.2)	(21.0)	990	(15.4)	898	(9.3)	Tuesday
Propylene Spread (US\$/MT)	188	(7.4)	244	9.0	14.7	201	(43.60)	233	15.8	Daily
Naphtha - Singapore Spot FOB (US\$/MT)	552	(3.5)	622	(11.0)	(29.6)	789	215.6	665	(15.7)	Daily
Polyolefins Prices and Spread										
Polye HDPE SE Asia (US\$/MT)	990	(2.9)	1,056	(0.2)	(18.3)	1,180	0.08	1,064	(9.8)	Tuesday
HDPE-Naphtha Spread (US\$/MT)	438	(2.2)	434	187.6	6.1	391	(26.19)	400	2.1	Daily
Polye LDPE-Film, CFR SE Asia Spot (US\$/MT)	980	(3.0)	1,069	(7.0)	(33.7)	1,438	(5.75)	1,113	(22.5)	Tuesday
LDPE-Naphtha Spread (US\$/MT)	428	(2.3)	447	128.9	(38.6)	649	(25.96)	449	(30.9)	Daily
PP Film, Spot South East Asia (US\$/MT)	950	(2.1)	1,031	(3.6)	(21.3)	1,174	(9.60)	1,052	(10.4)	Tuesday
PP Spread (US\$/MT)	398	0.0	408	10.5	(4.0)	385	(40.72)	387	0.5	Daily
MEG Prices and Spread										
MEG, CFR South East Asia (US\$/MT)	475	(1.0)	508	(3.2)	(26.3)	585	(13.93)	517	(11.5)	Tuesday
MEG Spread (US\$/MT)	10	(135.2)	-27	236.2	3,095.7	-36	(167.17)	-16	n.m.	Tuesday
Aromatics Product Prices and Spread										
Paraxylene, FOB USG Spot (US\$/MT)	1,050	2.9	1,095	(0.4)	(4.7)	1,261	40.96	1,097	(13.0)	Tuesday
Paraxylene Spread (US\$/MT)	418	7.3	434	1.6	30.4	442	42.51	430	(2.8)	Tuesday
Paraxylene - 92 RON Spread (US\$/MT)	322	10.0	336	14.5	59.7	325	35.01	312	(3.9)	Daily
Toluene, FOB Korea Spot (US\$/MT)	855	0.6	881	0.6	(0.4)	963	32.26	878	(8.8)	Tuesday
Benzene, CFR Japan Spot (US\$/MT)	805	(3.6)	912	(3.9)	(16.5)	1,057	13.52	932	(11.8)	Tuesday
Benzene Spread (US\$/MT)	323	(3.8)	371	10.6	24.1	367	4.35	352	(4.1)	Daily
Benzene - 92 RON Spread (US\$/MT)	77	(28.5)	152	6.9	(0.8)	121	(56.40)	147	21.5	Daily
Condensate (US\$/MT)	632	0.2	661	(1.6)	(19.0)	818	40.13	667	(18.4)	Daily
PTA Prices and Spread										
PTA, CFR South East Asia (US\$/MT)	785	3.3	822	2.3	(3.3)	885	25.47	811	(8.3)	Tuesday
PTA Spread (US\$/MT)	82	6.4	88	32.2	9.4	40	(62.02)	76	89.0	Tuesday
PVC Prices and Spread										
PVC, CFR South East Asia (US\$/MT)	800	0.0	840	(6.5)	(39.7)	1,152	(20.27)	873	(24.2)	Tuesday
Ethylene Spread (US\$/MT)	602	9.1	600	(18.9)	(48.5)	940	(13.31)	676	(28.0)	Tuesday
Ethylene Dichloride CFR Far East Asia (US\$/MT)	335	0.0	316	8.7	(62.7)	543	(26.02)	302	(44.4)	Tuesday
Metal										
Gold (US\$/Troy Ounce)	1,943	(1.1)	1,989	5.2	5.8	1,802	0.17	1,935	7.3	Daily
LME Copper 3 Month Rolling Forward (US\$/MT)	8,526	2.4	8,500	(5.1)	(14.8)	8,805	(5.25)	8,750	(0.6)	Daily
Silver Future (US\$/Troy Ounce)	24	1.4	25	7.5	6.0	22	(12.92)	24	7.7	Daily
China Composite Steel Prices (CNY/MT)	4,114	0.9	4,207	(6.5)	(19.3)	4,770	(12.85)	4,367	(8.4)	Daily
Agriculture Prices										
Malaysian Crude Palm Oil Spot Price(MYR/MT)	3,412	0.5	3,877	(3.4)	(36.9)	5,136	15.59	3,952	(23.1)	Daily
SGX Ribbed Smoked Sheet 3 (RSS3) Futures (US\$/KG)	155	(1.8)	156	(3.4)	(25.8)	184	(11.85)	159	(13.6)	Daily
Sugar #11 (US\$/LB)	25	3.9	25	29.1	45.7	17	19.51	22	23.8	Daily
Freight Rate										
Baltic Freight Index: BDIY	1,079	6.2	1,368	34.4	(33.0)	1,931	(33.89)	1,176	(39.1)	Daily
Baltic Supramax Index: BSI58	722	(7.6)	1,042	12.5	(54.4)	2,006	(17.27)	979	(51.2)	Daily

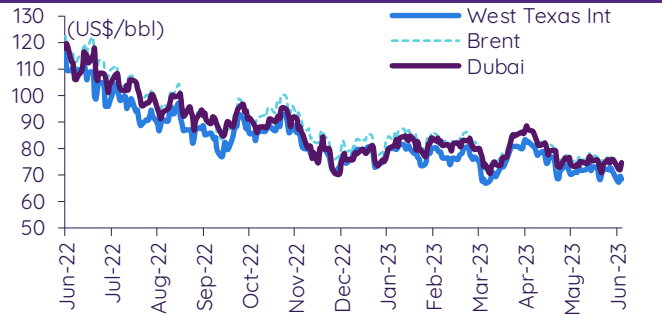
ที่มา: Bloomberg Finance L.P., IQ Professional, BANPU IIR, InnovestX Research

Update ราคาสินค้าโภคภัณฑ์

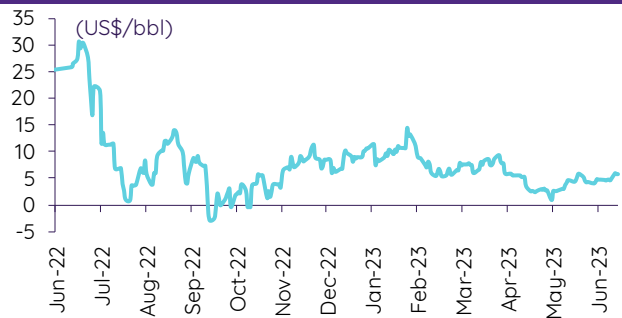
CRB US Spot All Commodities Price Index



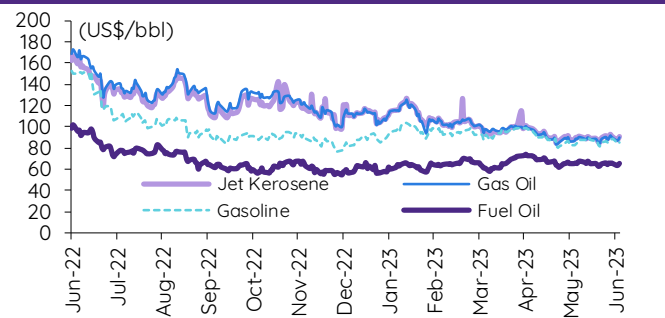
Crude prices



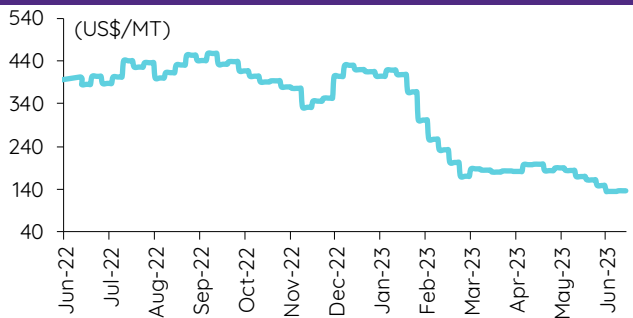
SG Dubai Hydrocracking Refinery Margin



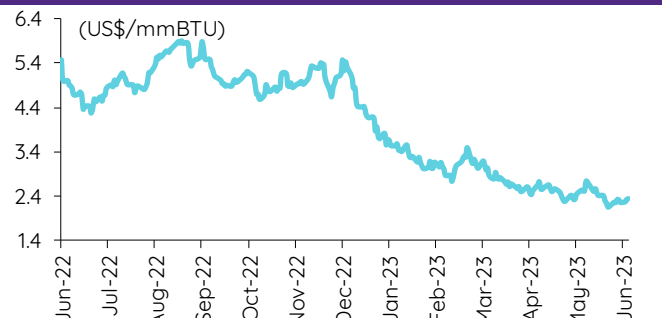
Oil product prices



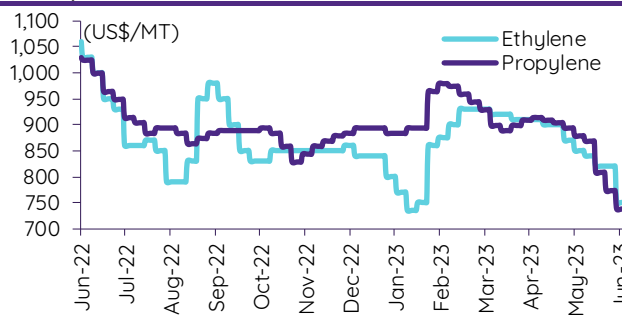
Coal price (NEX)



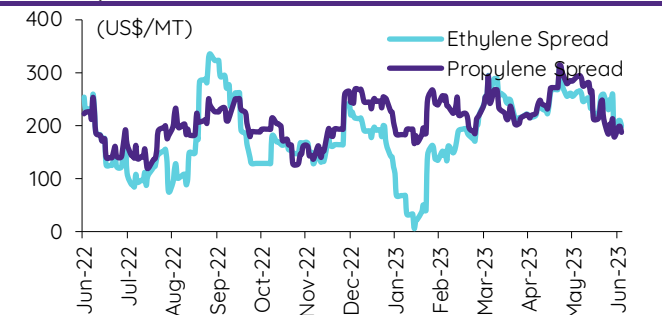
Natural gas prices (Henry hub)



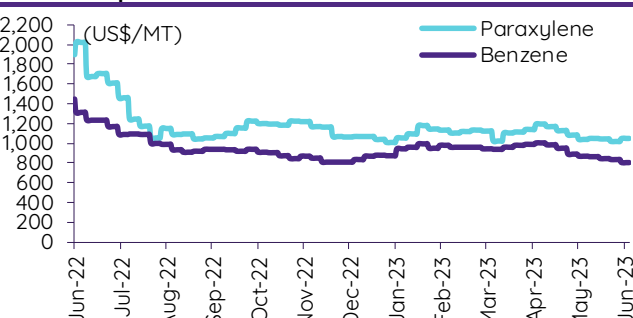
Olefins prices



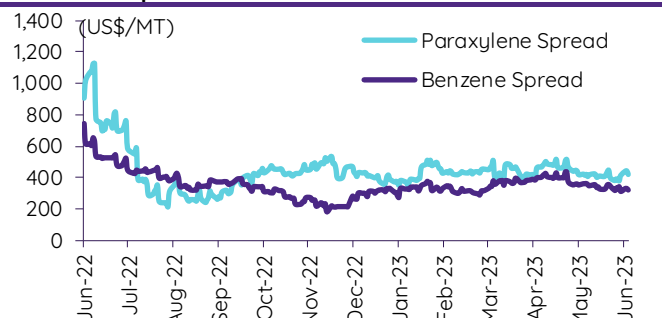
Olefins spreads



Aromatics prices

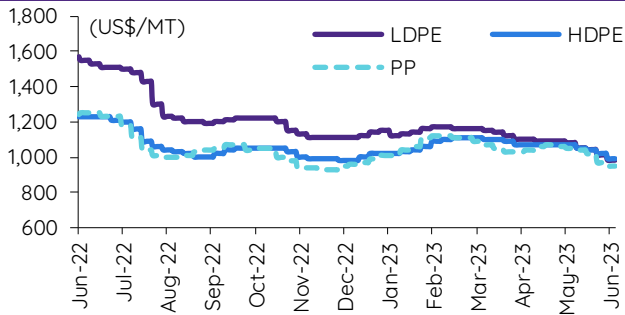


Aromatics spreads

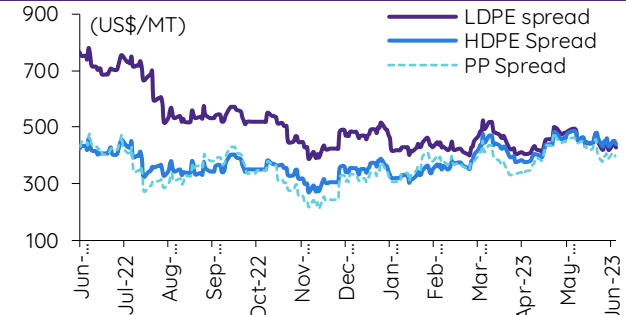


Update ราคาสินค้าโภคภัณฑ์

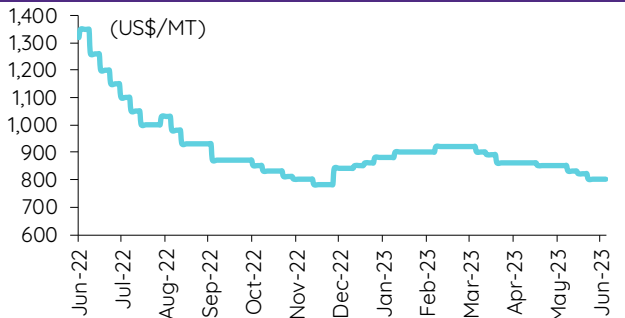
Polyolefins prices



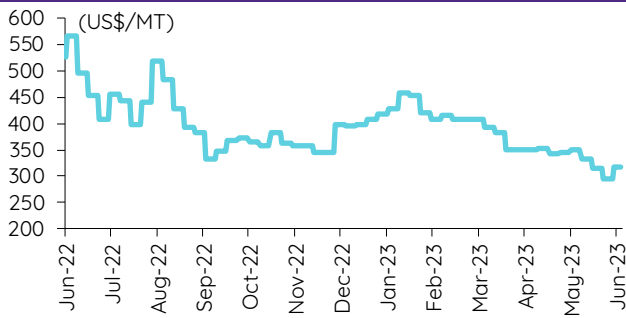
Polyolefins-Naphtha spreads



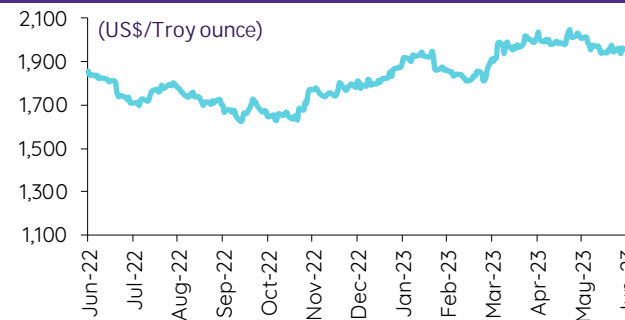
PVC price



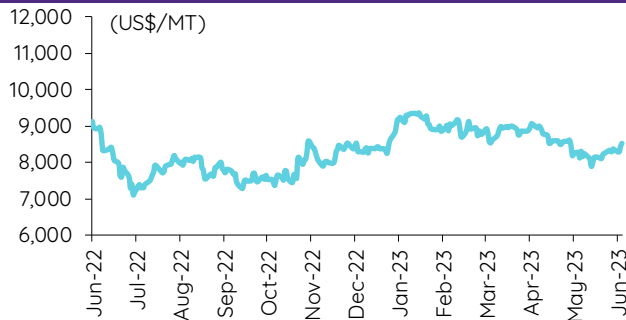
PVC spread



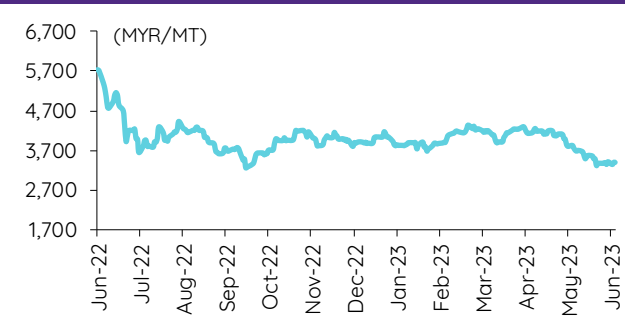
Gold price



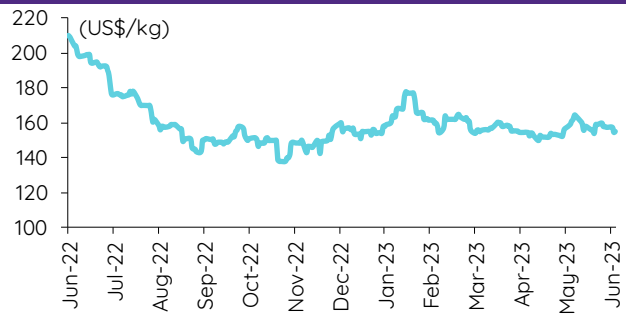
LME copper price



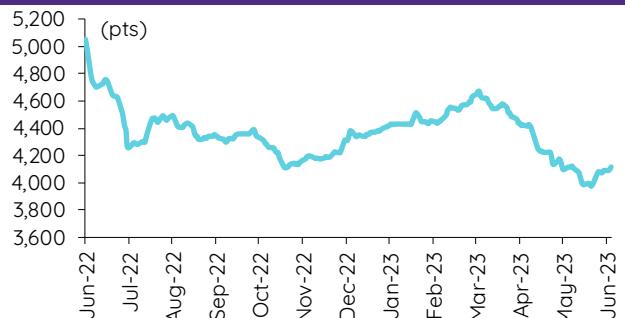
Malaysian crude palm oil price



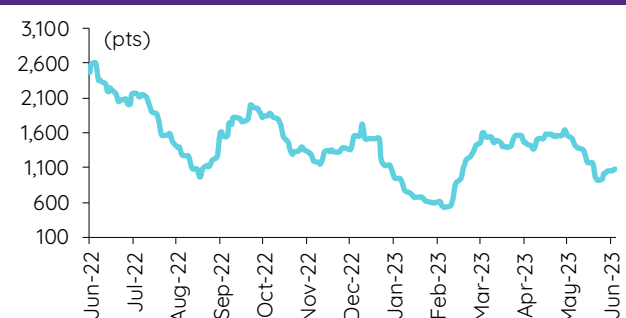
Rubber price (RSS3) futures



Steel price index



Baltic freight index



ที่มา: Bloomberg Finance LP, IQ Professional, BANPU IR, InnovestX Research

ข้อมูลการขายชอร์ต (short sales)

	ปริมาณหุ้น (หุ้น)	มูลค่าการขายชอร์ต (บาท)	ราคาเฉลี่ย (บาท)	ราคาต่ำสุด 14 มิ.ย. 66	ส่วนต่างระหว่างราคาปิด กับราคาขายชอร์ต	% ปริมาณการขายชอร์ต เทียบกับกระดานหลัก
CHINA	17,000	102,757	6.04	6.05	(0.09)	45.21
BYD	733,800	5,541,375	7.55	7.45	1.36	23.16
GULF-R	2,624,400	122,174,150	46.55	46.50	0.11	19.07
BAM-R	2,997,900	34,281,020	11.44	11.40	0.31	18.09
COM7	1,283,200	36,424,550	28.39	28.25	0.48	17.62
EKH	127,000	1,003,480	7.90	7.90	0.02	16.92
EGCO	37,700	5,409,650	143.49	143.50	(0.01)	16.59
IRPC	2,626,000	6,302,400	2.40	2.38	0.84	15.36
BH	179,200	41,732,800	232.88	233.00	(0.05)	15.23
IVL-R	2,766,800	97,216,975	35.14	35.00	0.39	15.16
ADVANC	374,400	80,953,200	216.22	218.00	(0.82)	15.00
HANA-R	899,600	42,657,950	47.42	47.25	0.36	14.18
KTC-R	661,900	34,252,325	51.75	51.50	0.48	14.13
BJC-R	808,000	30,036,300	37.17	37.50	(0.87)	13.84
OSP-R	661,200	19,964,175	30.19	30.25	(0.19)	13.82
MTC-R	1,045,700	43,358,400	41.46	41.75	(0.69)	13.76
BTS-R	3,009,900	22,822,950	7.58	7.65	(0.88)	13.67
PTG-R	512,500	6,313,820	12.32	12.30	0.16	13.55
GULF	1,839,500	85,721,275	46.60	46.50	0.22	13.37
INTUCH-R	461,900	33,615,150	72.78	72.75	0.04	13.31
MAJOR-R	126,600	2,075,010	16.39	16.30	0.55	12.58
BCH-R	1,511,100	27,751,680	18.37	18.30	0.36	12.49
STGT	219,300	1,988,945	9.07	9.00	0.77	12.46
BAM	2,056,600	23,761,240	11.55	11.40	1.35	12.41
GFPT-R	478,400	5,822,130	12.17	12.20	(0.25)	12.40
AU-R	46,000	464,590	10.10	10.10	(0.00)	12.36
EA-R	701,800	44,458,125	63.35	63.00	0.55	12.16
CPN-R	708,200	48,589,750	68.61	68.75	(0.20)	12.11
AWC-R	5,954,900	31,586,505	5.30	5.30	0.08	11.71
SAWAD-R	402,200	21,934,800	54.54	54.75	(0.39)	11.48
TU	2,505,200	34,640,880	13.83	13.80	0.20	11.29
BDMS	6,160,800	176,623,000	28.67	28.50	0.59	11.26
SAWAD	392,400	21,396,425	54.53	54.75	(0.41)	11.20
PLANB-R	1,382,200	12,305,395	8.90	8.80	1.17	10.79
MINT	1,509,900	52,019,850	34.45	34.00	1.33	10.37
TTB	37,411,700	60,723,723	1.62	1.63	(0.42)	10.36
ORI	230,200	2,613,910	11.35	11.20	1.38	10.10
AOT	1,089,100	78,297,800	71.89	71.50	0.55	9.91
RAM-R	17,900	820,925	45.86	46.25	(0.84)	9.73
EA	557,800	35,378,800	63.43	63.00	0.68	9.66
SAPPE-R	35,700	3,113,975	87.23	86.50	0.84	9.61
INTUCH	330,800	24,101,100	72.86	72.75	0.15	9.53
GPSC-R	404,200	24,499,950	60.61	60.25	0.60	9.44
TU-R	2,092,100	28,910,810	13.82	13.80	0.14	9.43
TRUE-R	5,849,500	39,909,055	6.82	6.85	(0.40)	9.33
WHA	5,280,800	24,465,330	4.63	4.64	(0.15)	9.28
WHA-R	5,270,400	24,412,444	4.63	4.64	(0.17)	9.26
TFG-R	356,600	1,662,434	4.66	4.64	0.47	9.24
VIBHA-R	30,800	77,616	2.52	2.54	(0.79)	9.11
BANPU-R	8,624,600	76,638,770	8.89	8.90	(0.16)	9.05
BANPU	8,140,100	72,111,355	8.86	8.90	(0.46)	8.54
CRC-R	1,301,600	52,051,275	39.99	40.00	(0.02)	8.46
DELTA	575,300	58,675,150	101.99	102.00	(0.01)	8.35
BEAUTY	637,600	461,620	0.72	0.72	0.56	8.34
ORI-R	187,000	2,113,060	11.30	11.20	0.89	8.20
PTTGC	1,556,600	60,836,550	39.08	39.25	(0.43)	8.12
KTB	2,423,300	47,012,020	19.40	19.50	(0.51)	7.97
THANI	1,286,700	4,273,214	3.32	3.30	0.64	7.95
TIDLOR	709,700	19,339,325	27.25	27.00	0.93	7.83
SIRI	4,488,200	8,508,172	1.90	1.89	0.30	7.75
BTG-R	126,800	3,700,450	29.18	29.25	(0.23)	7.75
TISCO-R	120,400	11,708,900	97.25	97.00	0.26	7.72
MINT-R	1,113,800	38,117,425	34.22	34.00	0.66	7.65
TIDLOR-R	685,100	18,647,725	27.22	27.00	0.81	7.56
BEM	2,053,600	17,299,215	8.42	8.40	0.28	7.39
CBG-R	997,500	69,479,125	69.65	70.75	(1.55)	7.34
BEC-R	331,100	2,743,215	8.29	8.25	0.43	7.29
SIRI-R	4,154,300	7,856,103	1.89	1.89	0.06	7.17
TTA	134,000	951,250	7.10	7.10	(0.02)	7.12
CENDEL-R	179,400	8,972,775	50.02	50.00	0.03	7.11
MBK-R	36,400	624,020	17.14	17.10	0.25	7.05
STA-R	367,700	6,829,360	18.57	18.60	(0.14)	7.03
DOHOME	391,000	5,211,590	13.33	13.40	(0.53)	6.90
TASCO	151,300	2,847,690	18.82	19.00	(0.94)	6.90
CPN	402,800	27,649,950	68.64	68.75	(0.15)	6.89
OR	595,600	12,391,980	20.81	20.80	0.03	6.83
LH	2,671,000	22,837,050	8.55	8.55	0.00	6.80
TRUE	4,262,600	29,090,335	6.82	6.85	(0.37)	6.80
BGRIM	249,000	9,433,475	37.89	37.75	0.36	6.71
ESSO	269,700	2,400,330	8.90	8.85	0.56	6.69
BBL	229,200	37,501,500	163.62	163.00	0.38	6.59
THANI-R	1,063,400	3,523,252	3.31	3.30	0.40	6.57
FORTH-R	78,200	2,459,575	31.45	31.25	0.65	6.48
CK-R	176,100	3,369,060	19.13	18.90	1.22	6.38
OSP	302,400	9,125,875	30.18	30.25	(0.24)	6.32
TKN	375,400	4,429,720	11.80	11.90	(0.84)	6.32
SISB-R	212,700	8,596,500	40.42	40.75	(0.82)	6.30

	ปริมาณหุ้น (หุ้น)	มูลค่าการซื้อขาย (บาท)	ราคาเฉลี่ย (บาท)	ราคาต่ำสุด 14 มิ.ย. 66	ส่วนต่างระหว่างราคาปิด กับราคาซื้อขาย (บาท)	% ปริมาณการซื้อขาย เทียบกับกระดานหลัก
M-R	36,600	1,817,325	49.65	49.50	0.31	6.28
BCP	195,600	6,898,100	35.27	35.25	0.05	6.25
ICHI	416,300	6,316,130	15.17	15.30	(0.84)	6.21
AP-R	275,600	3,224,170	11.70	11.60	0.85	6.10
TISCO	95,000	9,238,750	97.25	97.00	0.26	6.09
BEM-R	1,688,200	14,247,810	8.44	8.40	0.47	6.08
BH-R	71,100	16,515,800	232.29	233.00	(0.30)	6.04
AU	22,300	225,230	10.10	10.10	0.00	5.99
JMT	612,300	26,501,525	43.28	43.25	0.07	5.97
CPF	1,195,500	25,696,760	21.49	21.30	0.91	5.90
SJWD	15,200	276,640	18.20	18.10	0.55	5.82
BJC	338,700	12,586,175	37.16	37.50	(0.91)	5.80
BEC	260,200	2,171,715	8.35	8.25	1.17	5.73
XPG	413,700	413,700	1.00	0.99	1.01	5.70
GLOBAL	309,900	5,453,760	17.60	17.50	0.56	5.69
FSMART-R	57,700	568,345	9.85	9.80	0.51	5.41
AMATA-R	298,900	6,804,000	22.76	22.70	0.28	5.39
TCAP-R	288,200	14,459,200	50.17	49.75	0.85	5.39
TOP-R	368,000	17,111,950	46.50	46.25	0.54	5.34
STEC	290,500	2,669,910	9.19	9.10	1.00	5.31
KEX	839,300	9,976,730	11.89	12.60	(5.66)	5.31
SPALI	151,900	3,225,090	21.23	21.20	0.15	5.22
WHAUP	24,300	93,798	3.86	3.88	(0.52)	5.08
CRC	769,100	31,091,775	40.43	40.00	1.07	5.00
UNIQ	18,200	56,784	3.12	3.12	0.00	4.96
KSL-R	217,200	712,742	3.28	3.26	0.66	4.94
OR-R	424,300	8,825,440	20.80	20.80	0.00	4.87
BYD-R	154,100	1,163,140	7.55	7.45	1.31	4.86
MTC	369,600	15,315,425	41.44	41.75	(0.75)	4.86
IVL	881,700	31,018,175	35.18	35.00	0.51	4.83
PSL-R	612,900	6,299,020	10.28	10.30	(0.22)	4.82
BCH	578,100	10,600,550	18.34	18.30	0.20	4.78
HMPRO	844,500	11,773,300	13.94	13.90	0.30	4.77
AMATA	263,800	6,014,670	22.80	22.70	0.44	4.75
PTTEP-R	262,800	39,976,050	152.12	152.00	0.08	4.74
SPRC-R	851,500	7,615,885	8.94	8.95	(0.07)	4.70
SISB	156,200	6,311,800	40.41	40.75	(0.84)	4.62
BGRIM-R	170,900	6,460,425	37.80	37.75	0.14	4.60
GFPT	177,400	2,177,380	12.27	12.20	0.61	4.60
NUSA	284,900	222,222	0.78	0.77	1.30	4.57
DELTA-R	314,400	32,061,550	101.98	102.00	(0.02)	4.57
KCE-R	380,900	15,522,200	40.75	40.50	0.62	4.53
LH-R	1,738,900	14,867,260	8.55	8.55	(0.00)	4.43
KKP-R	93,400	5,812,500	62.23	61.75	0.78	4.40
BAY	6,300	203,175	32.25	32.00	0.78	4.37
RJH	2,700	77,625	28.75	28.75	0.00	4.33
AP	195,400	2,285,980	11.70	11.60	0.85	4.33
TLI	281,300	3,634,800	12.92	12.90	0.17	4.27
BTG	69,600	2,035,800	29.25	29.25	0.00	4.25
MONO	76,200	96,774	1.27	1.26	0.79	4.20
VGI	2,985,800	10,043,078	3.36	3.40	(1.07)	4.18
EGCO-R	9,500	1,363,250	143.50	143.50	0.00	4.18
SUSCO	63,200	236,368	3.74	3.70	1.08	4.17
BCPG	175,000	1,674,165	9.57	9.45	1.23	4.16
ONEE	287,600	1,629,555	5.67	5.55	2.09	4.16
GPSC	175,600	10,633,725	60.56	60.25	0.51	4.10
PTTGC-R	779,100	30,345,725	38.95	39.25	(0.77)	4.06
PSL	515,300	5,297,220	10.28	10.30	(0.20)	4.05
SHR	138,100	508,208	3.68	3.66	0.55	3.98
BTS	870,700	6,588,695	7.57	7.65	(1.08)	3.96
CHG-R	2,330,700	7,163,370	3.07	3.06	0.44	3.89
TCAP	207,100	10,437,200	50.40	49.75	1.30	3.87
PTG	146,000	1,803,730	12.35	12.30	0.44	3.86
FSMART	41,100	404,835	9.85	9.80	0.51	3.86
CPALL	421,200	27,101,350	64.34	64.25	0.15	3.85
AUCT	87,100	924,340	10.61	10.70	(0.82)	3.84
RCL	221,000	5,489,190	24.84	25.00	(0.65)	3.84
STA	199,700	3,727,210	18.66	18.60	0.34	3.82
IRPC-R	651,700	1,563,864	2.40	2.38	0.83	3.81
CBG	517,300	36,240,400	70.06	70.75	(0.98)	3.80
TQM	22,600	683,650	30.25	30.00	0.83	3.77
SCCC-R	2,400	331,200	138.00	138.50	(0.36)	3.75
THCOM	325,700	3,776,200	11.59	11.60	(0.05)	3.64
SCGP	352,700	14,138,075	40.09	40.50	(1.02)	3.55
BGC	16,800	161,635	9.62	9.70	(0.81)	3.53
RS	89,800	1,316,610	14.66	14.70	(0.26)	3.50
CKP	64,200	225,722	3.52	3.50	0.45	3.46
BLAND	153,000	133,110	0.87	0.86	1.16	3.42
PLANB	436,600	3,906,980	8.95	8.80	1.69	3.41
PSH	9,800	124,460	12.70	12.70	(0.00)	3.40
BRR	20,900	129,055	6.17	6.15	0.40	3.39
EASTW	37,300	185,008	4.96	4.96	0.00	3.37
ASK	37,800	1,041,275	27.55	27.50	0.17	3.35
TOP	230,500	10,718,250	46.50	46.25	0.54	3.35
SCC	61,500	20,664,000	336.00	335.00	0.30	3.34

ที่มา: ตลาดหลักทรัพย์แห่งประเทศไทย และ InnovestX Research

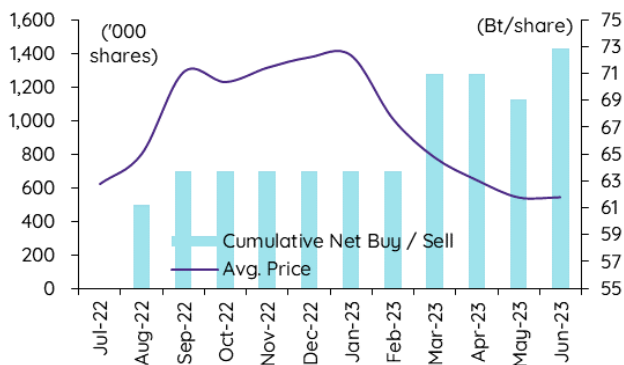
สรุปการซื้อขายหุ้นของผู้บริหาร

1. รายงานการซื้อขายหุ้นของผู้บริหาร ณ วันที่ 14 มิ.ย. 2566

ชื่อบริษัท	ชื่อผู้บริหาร	ประเภท หลักทรัพย์	วันที่ได้มา /จำหน่าย	จำนวน (หุ้น)	ราคา (บาท)	รวม วิธีการได้มา/ (บาท) /จำหน่าย
HPT	นาง วรรณิ์ เขาวัดดีโสภณ	หุ้นสามัญ	19-05-66	370,900	0.70	259,630 ขาย
HPT	นาง วรรณิ์ เขาวัดดีโสภณ	หุ้นสามัญ	22-05-66	88,000	0.65	57,200 ซื้อ
HPT	นาง วรรณิ์ เขาวัดดีโสภณ	หุ้นสามัญ	22-05-66	2,243,700	0.71	1,593,027 ขาย
HPT	นาง วรรณิ์ เขาวัดดีโสภณ	หุ้นสามัญ	23-05-66	871,400	0.71	618,694 ขาย
HPT	นาง วรรณิ์ เขาวัดดีโสภณ	หุ้นสามัญ	25-05-66	1,337,200	0.70	936,040 ขาย
HPT	นาง วรรณิ์ เขาวัดดีโสภณ	หุ้นสามัญ	29-05-66	668,100	0.72	481,032 ขาย
HPT	นาง วรรณิ์ เขาวัดดีโสภณ	หุ้นสามัญ	31-05-66	2,000,000	0.69	1,380,000 ขาย
HPT	นาง วรรณิ์ เขาวัดดีโสภณ	หุ้นสามัญ	01-06-66	1,000,000	0.68	680,000 ขาย
HPT	นาง วรรณิ์ เขาวัดดีโสภณ	หุ้นสามัญ	08-06-66	500,000	0.70	350,000 ขาย
HPT	นาง วรรณิ์ เขาวัดดีโสภณ	หุ้นสามัญ	09-06-66	200,000	0.70	140,000 ซื้อ
HPT	นาง วรรณิ์ เขาวัดดีโสภณ	หุ้นสามัญ	12-06-66	333,700	0.69	230,253 ขาย
HTC	นาง ปรีชา จิระพันธ์	หุ้นสามัญ	13-06-66	5,000	38.00	190,000 ซื้อ
HTC	นางสาว นพรัตน์ อมรชัยศักดิ์ดา	หุ้นสามัญ	13-06-66	2,200	37.50	82,500 ซื้อ
KKP	นาย สุกพล วัฒนเวทิน	หุ้นสามัญ	13-06-66	100,000	62.00	6,200,000 ซื้อ
KUN	นาย สุรเดช ประจวบศรีรัตน์	หุ้นสามัญ	07-06-66	230,000	2.10	483,000 ซื้อ
PCC	นาย กิตติ สัมฤทธิ์	หุ้นสามัญ	13-06-66	100,000	3.26	326,000 ซื้อ
PEACE	นาย วิฑูร งานบุญอนันต์	หุ้นสามัญ	13-06-66	100,000	4.09	409,000 ซื้อ
PRIN	นาย ปริญญา โกวิทจินดาชัย	หุ้นสามัญ	13-06-66	55,000	2.55	140,250 ซื้อ
SAMART	นาย ธนาธิก วิไลลักษณ์	ใบสำคัญแสดงสิทธิที่จะซื้อหุ้น	12-06-66	400,000	0.44	176,000 ขาย
SAMART	นาย วัฒนชัย วิไลลักษณ์	ใบสำคัญแสดงสิทธิที่จะซื้อหุ้น	12-06-66	1,923,800	0.42	807,996 ขาย
SCN	นาย ธัญชาติ กังมณี	ใบแสดงสิทธิที่จะซื้อหุ้นที่โอนเปลี่ยนมือได้	13-06-66	823,800	0.18	148,284 ขาย
SISB	นางสาว วิลาวัลย์ แก้วกนกวิจิตร	หุ้นสามัญ	13-06-66	2,000,000	37.75	75,500,000 ขาย
SISB	นาย ยิว ฮอค ไค	หุ้นสามัญ	13-06-66	8,000,000	37.75	302,000,000 ขาย
SONIC	นาย สันติสุข โขชัยอาภาพันธ์	หุ้นสามัญ	13-06-66	175,000	1.93	337,750 ซื้อ
SSP	นางสาว ธันจุกรณี ไกรพิสิทธิ์กุล	หุ้นสามัญ	13-06-66	12,000,000	8.35	100,200,000 ซื้อ
STI	นาย รัชสรรค์ พืชรากิตติ	หุ้นสามัญ	09-06-66	22,200	4.95	109,890 ซื้อ
TCMC	นาย พินท ศรีวิกรม์	หุ้นสามัญ	13-06-66	500,000	1.98	990,000 ซื้อ
TMILL	นาย ประกาศ ชุดิมาวรินทร์	หุ้นสามัญ	12-06-66	3,300	3.92	12,936 ซื้อ
TSTE	นาย ประกาศ ชุดิมาวรินทร์	หุ้นสามัญ	12-06-66	15,000	8.64	129,600 ซื้อ
TSTE	นาย ประกาศ ชุดิมาวรินทร์	หุ้นสามัญ	13-06-66	18,200	9.01	163,982 ซื้อ
UVAN	นาย สันติ สอนยศ	หุ้นสามัญ	13-06-66	10,000	8.45	84,500 ขาย
รวม						ซื้อ 109,972,108
						ขาย 385,245,456
						สุทธิ (275,273,348)

2. ยอดซื้อ/ขายสุทธิสะสม 12 เดือนของหุ้นที่อยู่ภายใต้การวิเคราะห์ของ InnovestX

KKP



ปฏิทินหุ้น

ปฏิทินหุ้น				
จันทร์	อังคาร	พุธ	พฤหัสบดี	ศุกร์
12	13	14	15	16
PD GVREIT Bt0.195 SUPEREIF Bt0.2376 Decreased capital SCP Last trading day MVP-W1 Share listing EKH 7,741,757 Shares KUN 62,710,139 Shares SABUY 4,781,850 Shares New warrant BIOTEC-W2	XD ABFTH Bt13 XE MVP-W1 1:1.0409 @Bt1.1528 PD AIMCG Bt0.15 AIMIRT Bt0.223 AMATAR Bt0.16 Share listing BC 661,280 Shares EFORL 612,213 Shares SDC 44,444,944 Shares New warrant AKR-W2 Decreased capital BAREIT CPNREIT TPRIME	XD LHK Bt0.09 XW NUSA 5:1 PD FUTUREPF Bt0.35 IVL Bt0.25 PSL Bt0.05 Market change BIOTEC to SETENERG MINT to SETTOURISM NEX to SETAUTO TWPC to SETFOOD WAVE to SETPROF WINNER to MAI-Agro & Food Share listing NKI 1,000,000 Shares	PD BGC Bt0.08 Share listing PJW 4,284,558 Shares New warrant A5-W2 A5-W3	PD ALLY Bt0.167 IMPACT Bt0.14 LHHOTEL Bt0.25 LHPPF Bt0.1 MJLF Bt0.127 MNIT Bt0.02 MNIT2 Bt0.07 MNRFBt0.025 QHHR Bt0.11
19	20	21	22	23
PD CPTGF Bt0.1185 EGATIF Bt0.125 KBSPIF Bt0.228 M-II Bt0.15 M-STOR Bt0.1 TFFIF Bt0.1032 TTLPF Bt0.4193	XE SFLEX-W1 1:1 @Bt4.5 PD BKKCP Bt0.16 TIF1 Bt0.14	Delisted TSF	PD WHABT Bt0.1685 WHAIR Bt0.1369	
26	27	28	29	30
PD ABFTH Bt13 TENCENT80 Bt0.0977	XD TTT Bt0.75	XD 3K-BAT Bt0.25	XR PROUD 1.8:1 @Bt1.75	

XD - Cash Dividend
 XD(ST) - Stock Dividend

PD - Payment Date
 XR - Rights for Common

XW - Rights for Warrant
 XT - Rights for Transferable Subscription Right

XE - Warrant Exercise
 CW - Capital write-down

SP - Suspension

หลักทรัพย์ที่เข้าข่ายมาตรการกำกับการซื้อขาย (Turnover list) และหลักทรัพย์ภายใต้เครื่องหมาย C

Sharecode	Effdate	Enddate	หลักทรัพย์ที่เข้าข่าย มาตรการกำกับการซื้อขาย			หลักทรัพย์ภายใต้เครื่องหมาย C		หลักทรัพย์ภายใต้เครื่องหมาย NC (Non Compliance)	
			Turnover list	Level (**)	หมายเหตุ	Caution : "C"	สาเหตุ	"NC"	สาเหตุ
NEP	14/08/2018	จนกว่าจะ ได้รับการ เปลี่ยนแปลง จาก SET	-	-	-	✓	วันที่ 14/08/2018 ขึ้นเครื่องหมาย C เหตุผล : ส่วนของผู้ถือหุ้น < 50% ของทุนชำระแล้ว สำหรับงบการเงิน ไตรมาสที่ 2 สิ้นสุดวันที่ 30 มิถุนายน 2561 วันที่ 12/11/2018 ยังคง เครื่องหมาย C เนื่องจากยังแก้ไขเหตุ ไม่ครบถ้วน เหตุที่ยังไม่ได้แก้ไข : ส่วนของผู้ถือ หุ้น < 50% ของทุนชำระแล้ว สำหรับ งบการเงิน ไตรมาสที่ 3 สิ้นสุดวันที่ 30 กันยายน 2561	-	-
NEWS	15/08/2018	จนกว่าจะ ได้รับการ เปลี่ยนแปลง จาก SET	-	-	-	✓	วันที่ 15/08/2018 ขึ้นเครื่องหมาย C เหตุผล : ส่วนของผู้ถือหุ้น < 50% ของทุนชำระแล้ว สำหรับงบการเงิน ไตรมาสที่ 2 สิ้นสุดวันที่ 30 มิถุนายน 2561 วันที่ 15/11/2018 ยังคง เครื่องหมาย C เนื่องจากยังแก้ไขเหตุ ไม่ครบถ้วน เหตุที่ยังไม่ได้แก้ไข : ส่วนของผู้ถือ หุ้น < 50% ของทุนชำระแล้ว สำหรับ งบการเงิน ไตรมาสที่ 3 สิ้นสุดวันที่ 30 กันยายน 2561	-	-
AG	16/08/2018	จนกว่าจะ ได้รับการ เปลี่ยนแปลง จาก SET	-	-	-	✓	วันที่ 16/08/2018 ขึ้นเครื่องหมาย C เหตุผล : ส่วนของผู้ถือหุ้น < 50% ของทุนชำระแล้ว สำหรับงบการเงิน ไตรมาสที่ 2 สิ้นสุดวันที่ 30 มิถุนายน 2561 วันที่ 15/11/2018 ยังคง เครื่องหมาย C เนื่องจากยังแก้ไขเหตุ ไม่ครบถ้วน เหตุที่ยังไม่ได้แก้ไข : ส่วนของผู้ถือ หุ้น < 50% ของทุนชำระแล้ว สำหรับ งบการเงิน ไตรมาสที่ 3 สิ้นสุดวันที่ 30 กันยายน 2561	-	-
UMS	16/08/2018	จนกว่าจะ ได้รับการ เปลี่ยนแปลง จาก SET	-	-	-	✓	วันที่ 16/08/2018 ขึ้นเครื่องหมาย C เหตุผล : ส่วนของผู้ถือหุ้น < 50% ของทุนชำระแล้ว สำหรับงบการเงิน ไตรมาสที่ 2 สิ้นสุดวันที่ 30 มิถุนายน 2561 วันที่ 13/11/2018 ยังคง เครื่องหมาย C เนื่องจากยังแก้ไขเหตุ ไม่ครบถ้วน เหตุที่ยังไม่ได้แก้ไข : ส่วนของผู้ถือ หุ้น < 50% ของทุนชำระแล้ว สำหรับ งบการเงิน ไตรมาสที่ 3 สิ้นสุดวันที่ 30 กันยายน 2561	-	-
NATION	14/12/2018	จนกว่าจะ ได้รับการ เปลี่ยนแปลง จาก SET	-	-	-	✓	วันที่ 14/12/2018 ขึ้นเครื่องหมาย C เหตุผล : ส่วนของผู้ถือหุ้น < 50% ของทุนชำระแล้ว สำหรับงบการเงิน ไตรมาสที่ 2 สิ้นสุดวันที่ 30 มิถุนายน 2561 วันที่ 31/01/2019 ยังคง เครื่องหมาย C เนื่องจากยังแก้ไขเหตุ ไม่ครบถ้วน เหตุที่ยังไม่ได้แก้ไข : ส่วนของผู้ถือ หุ้น < 50% ของทุนชำระแล้ว สำหรับ งบการเงิน ไตรมาสที่ 3 สิ้นสุดวันที่ 30 กันยายน 2561	-	-
HYDRO	01/03/2019	จนกว่าจะ ได้รับการ เปลี่ยนแปลง จาก SET	-	-	-	✓	วันที่ 01/03/2019 ขึ้นเครื่องหมาย C เหตุผล : ส่วนของผู้ถือหุ้น < 50% ของทุนชำระแล้ว สำหรับงบการเงิน ประจำปี สิ้นสุดวันที่ 31 ธันวาคม 2561	-	-
STOWER	05/03/2020	จนกว่าจะ ได้รับการ เปลี่ยนแปลง จาก SET	-	-	-	✓	วันที่ 05/03/2020 ขึ้นเครื่องหมาย C เหตุผล : ส่วนของผู้ถือหุ้น < 50% ของทุนชำระแล้ว สำหรับงบการเงิน ประจำปี สิ้นสุดวันที่ 31 ธันวาคม 2562	-	-
STOWER - W3	12/10/2021	จนกว่าจะ ได้รับการ เปลี่ยนแปลง จาก SET	-	-	-	✓		-	-
TSI	18/08/2020	จนกว่าจะ ได้รับการ เปลี่ยนแปลง จาก SET	-	-	-	✓	วันที่ 18/08/2020 ขึ้นเครื่องหมาย C เหตุผล : ส่วนของผู้ถือหุ้น < 50% ของทุนชำระแล้ว สำหรับงบการเงิน ไตรมาสที่ 2 สิ้นสุดวันที่ 30 มิถุนายน 2563	-	-

Sharecode	Effdate	Enddate	หลักทรัพย์ที่เข้าช่วย มาตรการกำกับการซื้อขาย			หลักทรัพย์ภายใต้เครื่องหมาย C		หลักทรัพย์ภายใต้เครื่องหมาย NC (Non Compliance)	
			Turnover list	Level (**)	หมายเหตุ	Caution : "C"	สาเหตุ	"NC"	สาเหตุ
PPPM	04/03/2021	จนกว่าจะ ได้รับการ เปลี่ยนแปลง จาก SET	-	-	-	✓	วันที่ 04/03/2021 ขึ้นเครื่องหมาย C เหตุผล: ส่วนของผู้ถือหุ้น < 50% ของทุนชำระแล้ว สำหรับงบการเงิน ประจำปี สิ้นสุดวันที่ 31 ธันวาคม 2563	-	-
PPPM-W4	04/03/2021	จนกว่าจะ ได้รับการ เปลี่ยนแปลง จาก SET	-	-	-	✓			
DVB	17/05/2021	จนกว่าจะ ได้รับการ เปลี่ยนแปลง จาก SET	-	-	-	✓	วันที่ 17/05/2021 ขึ้นเครื่องหมาย C เหตุผล: ส่วนของผู้ถือหุ้น < 50% ของทุนชำระแล้ว สำหรับงบการเงิน ไตรมาสที่ 1 สิ้นสุดวันที่ 31 มีนาคม 2564	-	-
EFORL	17/11/2021	จนกว่าจะ ได้รับการ เปลี่ยนแปลง จาก SET	-	-	-	✓	วันที่ 17/11/2021 ขึ้น เครื่องหมาย C เหตุผล: ส่วนของผู้ถือหุ้น < 50% ของทุนชำระแล้ว สำหรับงบการเงิน ไตรมาสที่ 3 สิ้นสุดวันที่ 30 กันยายน 2564	-	-
JCKH	03/03/2022	จนกว่าจะ ได้รับการ เปลี่ยนแปลง จาก SET	-	-	-	✓	วันที่ 03/03/2022 ขึ้นเครื่องหมาย C เหตุผล: ส่วนของผู้ถือหุ้น < 50% ของทุนชำระแล้ว สำหรับงบการเงิน ประจำปี สิ้นสุดวันที่ 31 ธันวาคม 2564	-	-
JCKH-W1	03/03/2022	จนกว่าจะ ได้รับการ เปลี่ยนแปลง จาก SET	-	-	-	✓			
ACAP	17/05/2022	จนกว่าจะ ได้รับการ เปลี่ยนแปลง จาก SET	-	-	-	✓	วันที่ 17/05/2022 ขึ้นเครื่องหมาย C เหตุผล: ส่วนของผู้ถือหุ้น < 50% ของทุนชำระแล้ว สำหรับงบการเงิน ไตรมาสที่ 1 สิ้นสุดวันที่ 31 มีนาคม 2565 เหตุที่แก้ไขแล้ว : - ศาลยกคำร้องขอฟื้นฟูกิจการ หรือมีการถอนคำร้องขอฟื้นฟู กิจการ หมายเหตุ : จนถึงปัจจุบัน งบการเงิน ไตรมาส 2 สิ้นสุดวันที่ 30 มิถุนายน 2565 ของบริษัทยังคงมีส่วนของผู้ ถือหุ้น < 50% ของทุนชำระแล้ว	-	-
EMC	18/05/2022	จนกว่าจะ ได้รับการ เปลี่ยนแปลง จาก SET	-	-	-	✓	วันที่ 18/05/2022 ขึ้นเครื่องหมาย C เหตุผล: ส่วนของผู้ถือหุ้น < 50% ของทุนชำระแล้ว สำหรับงบการเงิน ไตรมาสที่ 1 สิ้นสุดวันที่ 31 มีนาคม 2565	-	-
KC	19/05/2022	จนกว่าจะ ได้รับการ เปลี่ยนแปลง จาก SET	-	-	-	✓	วันที่ 19/05/2022 ขึ้นเครื่องหมาย C เหตุผล: ส่วนของผู้ถือหุ้น < 50% ของทุนชำระแล้ว สำหรับงบการเงิน ไตรมาสที่ 1 สิ้นสุดวันที่ 31 มีนาคม 2565	-	-
SMK	25/05/2022	จนกว่าจะ ได้รับการ เปลี่ยนแปลง จาก SET	-	-	-	✓	วันที่ 20/05/2022 ขึ้นเครื่องหมาย C เหตุผล: ศาลรับคำร้องขอฟื้นฟู กิจการ วันที่ 25/05/2022 เพิ่มเหตุขึ้น เครื่องหมาย C เหตุผล: ส่วนของผู้ถือหุ้น < 50% ของทุนชำระแล้ว สำหรับงบการเงิน ไตรมาสที่ 1 สิ้นสุดวันที่ 31 มีนาคม 2565	-	-
W	16/11/2022	จนกว่าจะ ได้รับการ เปลี่ยนแปลง จาก SET	-	-	-	✓	วันที่ 16/11/2022 ขึ้น เครื่องหมาย C เหตุผล: ส่วนของผู้ถือหุ้น < 50% ของทุนชำระแล้ว สำหรับงบการเงิน ไตรมาสที่ 3 สิ้นสุดวันที่ 30 กันยายน 2565	-	-
TRUEE	22/02/2023	จนกว่าจะ ได้รับการ เปลี่ยนแปลง จาก SET	-	-	-	✓	วันที่ 22/02/2023 ขึ้น เครื่องหมาย C เหตุผล: ส่วนของผู้ถือหุ้น < 50% ของทุนชำระแล้ว สำหรับงบการเงิน ประจำปี สิ้นสุดวันที่ 31 ธันวาคม 2565	-	-
SDC	27/02/2023	จนกว่าจะ ได้รับการ เปลี่ยนแปลง จาก SET	-	-	-	✓	วันที่ 27/02/2023 ขึ้น เครื่องหมาย C เหตุผล: ส่วนของผู้ถือหุ้น < 50% ของทุนชำระแล้ว สำหรับงบการเงิน ประจำปี สิ้นสุดวันที่ 31 ธันวาคม 2565	-	-

Sharecode	Effdate	Enddate	หลักทรัพย์ที่เข้าขาย มาตรการกำกับการซื้อขาย			หลักทรัพย์ภายใต้เครื่องหมาย C		หลักทรัพย์ภายใต้เครื่องหมาย NC (Non Compliance)	
			Turnover list	Level (**)	หมายเหตุ	Caution : "C"	สาเหตุ	"NC"	สาเหตุ
JAS	12/05/2023	จนกว่าจะได้รับการเปลี่ยนแปลงจาก SET	-	-	-	✓	วันที่ 12/05/2023 ขึ้นเครื่องหมาย C เหตุผล: ส่วนของผู้ถือหุ้น < 50% ของทุนชำระแล้ว สำหรับงบการเงินไตรมาสที่ 1 สิ้นสุดวันที่ 31 มีนาคม 2566	-	-
KKC	17/05/2023	จนกว่าจะได้รับการเปลี่ยนแปลงจาก SET	-	-	-	✓	วันที่ 17/05/2023 ขึ้นเครื่องหมาย C เหตุผล: ส่วนของผู้ถือหุ้น < 50% ของทุนชำระแล้ว สำหรับงบการเงินไตรมาสที่ 1 สิ้นสุดวันที่ 31 มีนาคม 2566	-	-
STARK	19/05/2023	จนกว่าจะได้รับการเปลี่ยนแปลงจาก SET	-	-	-	✓	วันที่ 19/05/2023 ขึ้นเครื่องหมาย C เหตุผล: สำนักงาน ก.ล.ด. แจ้งให้บริษัทจัดให้มี Special Audit	-	-
	01/06/2023	30/06/2023	-	-	-	-	-	✓	วันที่ 01/06/2023 ขึ้นเครื่องหมาย NC เหตุผล: ถูกสั่งห้ามซื้อขายโดยขึ้นเครื่องหมาย SP (Suspension) มาตั้งแต่วันที่ 1 มีนาคม 2566 เนื่องจากไม่นำส่งงบการเงินประจำปี 2565
KWI	31/05/2023	20/06/2023	✓	1	-	-	-	-	-
NC	02/06/2023	22/06/2023	✓	2	-	-	-	-	-
BVG	06/06/2023	23/06/2023	✓	1	-	-	-	-	-
MPIC	06/06/2023	23/06/2023	✓	1	-	-	-	-	-
OTO	06/06/2023	23/06/2023	✓	1	-	-	-	-	-
OTO-W1	06/06/2023	23/06/2023	✓	1	-	-	-	-	-
MTW	12/06/2023	30/06/2023	✓	1	-	-	-	-	-
TSF	12/06/2023	20/06/2023	-	-	-	-	-	✓	วันที่ 12/06/2023 ขึ้นเครื่องหมาย NC เหตุผล: ตลาดหลักทรัพย์ฯ เปิดให้มีการซื้อหรือขายหลักทรัพย์ของ TSF เป็นระยะเวลา 7 วันทำการ โดยผู้ลงทุนต้องซื้อด้วยบัญชี Cash Balance และจะดำเนินการเพิกถอนหลักทรัพย์ของ TSF จากการเป็นหลักทรัพย์จดทะเบียน มีผลตั้งแต่วันที่ 21 มิถุนายน 2566 เป็นต้นไป

หมายเหตุ:

- ที่มา: ตลาดหลักทรัพย์ (www.set.or.th) และ สมาคมบริษัทหลักทรัพย์ (www.asco.or.th)
 - หุ่นยนต์วางคำสั่งซื้อขายอัตโนมัติในกระดานต่างประเทศและโบสถ์หลักทรัพย์ในต่างประเทศที่ถือครองโดยบริษัทหลักทรัพย์ไทย (NVDR)
 - หลักทรัพย์ที่มีเครื่องหมาย " ; " เป็น โบสถ์หลักทรัพย์ในต่างประเทศที่ถือครองโดยบริษัทหลักทรัพย์ไทย (Non-Voting Depository Receipt : NVDR)
1. หลักทรัพย์ที่เข้าขายมาตรการกำกับการซื้อขาย (Turnover list)
Level (*) ได้แก่
 - Level 1 หมายถึง ให้ซื้อด้วยการวางเงินสด 100% ก่อนซื้อ (บัญชี cash balance) และ ห้ามนำหลักทรัพย์ที่กำหนดมาคำนวณเป็นวงเงินซื้อขาย
 - Level 2 หมายถึง ให้ซื้อด้วยการวางเงินสด 100% ก่อนซื้อ และ ห้ามนำหลักทรัพย์ที่กำหนดมาคำนวณเป็นวงเงินซื้อขาย และ ห้าม Net Settlement
 - Level 3 หมายถึง ห้ามซื้อขายชั่วคราว 1 วันทำการ (ตามวันแรก); เมื่ออนุญาตให้ซื้อขาย ให้ซื้อด้วยการวางเงินสด 100% ก่อนซื้อ และ ห้ามนำหลักทรัพย์ที่กำหนดมาคำนวณเป็นวงเงินซื้อขาย และ ห้าม Net Settlement
 2. หลักทรัพย์ภายใต้เครื่องหมาย Caution : "C"
หลักทรัพย์ที่ถูกขึ้นเครื่องหมาย C จะต้องซื้อด้วยบัญชี Cash Balance (คือ สมาชิกต้องดำเนินการให้ลูกค้าวางเงินสดไว้ล่วงหน้ากับสมาชิกเป็นจำนวนก่อนซื้อหลักทรัพย์นั้น) ตั้งแต่วันที่ขึ้นเครื่องหมายเป็นต้นไป

ข้อสงวนสิทธิ์:

ข้อมูลในรายงานนี้เป็นข้อมูลที่มีการเปิดเผยต่อสาธารณชน ซึ่งนักลงทุนสามารถเข้าถึงได้โดยทั่วไป และเป็นข้อมูลที่ถือว่าน่าเชื่อถือได้ แต่ทั้งนี้ บริษัทหลักทรัพย์ อินโเวสต์ เอกซ์ จำกัด (“บริษัท”) มิได้ยืนยันหรือรับรองถึงความถูกต้อง หรือสมบูรณ์ของข้อมูลดังกล่าวแต่อย่างใด ความคิดเห็นที่ปรากฏอยู่ในรายงานนี้เป็นเพียงการนำเสนอในมุมมองของบริษัท และเป็นความคิดเห็น ณ วันที่ที่ปรากฏในรายงานเท่านั้น ซึ่งอาจเปลี่ยนแปลงได้ภายหลังวันดังกล่าว โดยบริษัทไม่จำเป็นต้องแจ้งให้สาธารณชน หรือนักลงทุนทราบ รายงานนี้จัดทำขึ้นเพื่อเผยแพร่ข้อมูลให้แก่นักลงทุนเท่านั้น บริษัทไม่รับผิดชอบต่อการนำข้อมูลหรือความคิดเห็นใดๆ ไปใช้ในทุกรูปแบบ ดังนั้นนักลงทุนจึงควรใช้ดุลพินิจในการพิจารณาตัดสินใจก่อนการลงทุน นอกจากนี้ บริษัท และ/หรือ บริษัทในเครือของบริษัทอาจมีส่วนเกี่ยวข้องหรือผลประโยชน์ใดๆ กับบริษัทใดๆ ที่ถูกกล่าวถึงในรายงานนี้ก็ได้

บริษัทหลักทรัพย์ อินโเวสต์ เอกซ์ จำกัด (“INVX”) เป็นบริษัทย่อยที่บริษัท เอสซีบี เอกซ์ จำกัด (มหาชน) (“เอสซีบี เอกซ์”) เป็นผู้ถือหุ้นรายใหญ่แต่เพียงผู้เดียว และธนาคารไทยพาณิชย์ จำกัด (มหาชน) (“ธนาคาร”) เป็นบริษัทย่อยที่เอสซีบี เอกซ์ เป็นผู้ถือหุ้นรายใหญ่ ข้อมูลใด ๆ ก็เกี่ยวข้องกันบริษัทรายอื่น มีวัตถุประสงค์เพื่อใช้ในการเปรียบเทียบเท่านั้น

เอกสารฉบับนี้จัดทำโดย บริษัทหลักทรัพย์ อินโเวสต์ เอกซ์ จำกัด (INVX) ซึ่งมีบริษัท เอสซีบี เอกซ์ จำกัด (มหาชน) (“เอสซีบี เอกซ์”) เป็นผู้ถือหุ้นรายใหญ่ โดยธนาคารไทยพาณิชย์ จำกัด (มหาชน) (“ธนาคาร”) ซึ่งเป็นบริษัทย่อยที่เอสซีบี เอกซ์ เป็นผู้ถือหุ้นรายใหญ่ เป็นที่ปรึกษาทางการเงินสำหรับธุรกรรมใด ๆ ของบริษัท เอสซีบี เคมีคอลส์ จำกัด (มหาชน) ความเห็น ชั่ว บกวิจย บกวิเคราะห์ ราคา ข้อความ การคาดการณ์ การประเมิน และ/หรือ ข้อมูลอื่นที่ระบุในเอกสารฉบับนี้ (“ข้อมูล”) มีวัตถุประสงค์เพื่อใช้เป็นข้อมูลทั่วไปเท่านั้น และไม่อาจตีความได้ว่าเป็นการให้คำแนะนำแก่บุคคลใดๆ หรือเป็นการเสนอซื้อ หรือเสนอขาย หรือชักชวนให้เสนอซื้อหรือเสนอขายหลักทรัพย์ โดย INVX และ/หรือกรรมการ พนักงาน และลูกจ้างของ INVX ย่อมไม่ต้องรับผิดชอบต่อความเสียหายใดๆ ทั้งความเสียหายทางตรง ความเสียหายทางอ้อม ความเสียหายจากการผิดสัญญา หรือความเสียหายอันสืบเนื่อง อันเป็นผลมาจากการใช้หรือการซื้อหรือการถือครองข้อมูล ทั้งนี้ รวมถึงแต่ไม่จำกัดเพียงการสูญเสียผลกำไร นักลงทุนพึงใช้ข้อมูลในเอกสารฉบับนี้ประกอบข้อมูลและความเห็นอื่นๆ รวมถึงพิจารณาความเสี่ยงของตนเองในการตัดสินใจลงทุน ข้อมูลในเอกสารฉบับนี้จัดทำขึ้นจากแหล่งข้อมูลที่ INVX เห็นว่าน่าเชื่อถือ โดย INVX ไม่รับรองถึงความถูกต้อง สมบูรณ์ และ/หรือ ครบถ้วนของข้อมูลดังกล่าว

เอกสารฉบับนี้จัดทำโดย บริษัทหลักทรัพย์ อินโเวสต์ เอกซ์ จำกัด (INVX) ซึ่งมี บริษัท เอสซีบี เอกซ์ จำกัด (มหาชน) (“เอสซีบี เอกซ์”) เป็นผู้ถือหุ้นรายใหญ่ โดยธนาคารไทยพาณิชย์ จำกัด (มหาชน) (“ธนาคาร”) ซึ่งเป็นบริษัทย่อยที่เอสซีบี เอกซ์ เป็นผู้ถือหุ้นรายใหญ่ เป็นที่ปรึกษาทางการเงินสำหรับธุรกรรมใด ๆ ของ บริษัท บีซี ทีเค คอร์ปอเรชั่น (มหาชน) (“BRC”) ซึ่งเป็นบริษัทย่อยของบริษัท เบอร์ลี ยูคเกอร์ จำกัด (มหาชน) ความเห็น ชั่ว บกวิจย บกวิเคราะห์ ราคา ข้อความ การคาดการณ์ การประเมิน และ/หรือ ข้อมูลอื่นที่ระบุในเอกสารฉบับนี้ (“ข้อมูล”) มีวัตถุประสงค์เพื่อใช้เป็นข้อมูลทั่วไปเท่านั้น และไม่อาจตีความได้ว่าเป็นการให้คำแนะนำแก่บุคคลใดๆ หรือเป็นการเสนอซื้อ หรือเสนอขาย หรือชักชวนให้เสนอซื้อหรือเสนอขายหลักทรัพย์ โดย INVX และ/หรือกรรมการ พนักงาน และลูกจ้างของ INVX ย่อมไม่ต้องรับผิดชอบต่อความเสียหายใดๆ ทั้งความเสียหายทางตรง ความเสียหายทางอ้อม ความเสียหายจากการผิดสัญญา หรือความเสียหายอันสืบเนื่อง อันเป็นผลมาจากการใช้หรือการซื้อหรือการถือครองข้อมูล ทั้งนี้ รวมถึงแต่ไม่จำกัดเพียงการสูญเสียผลกำไร นักลงทุนพึงใช้ข้อมูลในเอกสารฉบับนี้ประกอบข้อมูลและความเห็นอื่นๆ รวมถึงพิจารณาความเสี่ยงของตนเองในการตัดสินใจลงทุน ข้อมูลในเอกสารฉบับนี้จัดทำขึ้นจากแหล่งข้อมูลที่ INVX เห็นว่าน่าเชื่อถือ โดย INVX ไม่รับรองถึงความถูกต้อง สมบูรณ์ และ/หรือ ครบถ้วนของข้อมูลดังกล่าว

การซื้อขายฟิวเจอร์สและออปชั่น (Futures and Options) มีความเสี่ยงสูงที่อาจก่อให้เกิดผลขาดทุนอย่างมีนัยสำคัญ จึงไม่เหมาะสำหรับบุคคลทุกคน ทั้งนี้ ก่อนการตัดสินใจซื้อขายฟิวเจอร์สและออปชั่น ท่านควรพิจารณาถึงฐานะทางการเงิน วัตถุประสงค์ในการลงทุน ประสบการณ์ในการลงทุนของท่าน ตลอดจนความเสี่ยงที่ท่านสามารถยอมรับได้อย่างรอบคอบ เนื่องจากมีความเป็นไปได้ที่ท่านอาจสูญเสียเงินลงทุนมากกว่าเงินลงทุนเริ่มแรก ท่านควรพิจารณาถึงความเสี่ยงทั้งหมดที่อาจเกิดขึ้นจากการซื้อขายฟิวเจอร์สและออปชั่น และท่านควรตัดสินใจลงทุนด้วยตนเอง และ/หรือ ในกรณีที่มีข้อสงสัย ท่านควรขอคำแนะนำจากที่ปรึกษาทางการเงิน

เอกสารฉบับนี้จัดส่งให้กับเฉพาะบุคคลที่กำหนด (intended recipient) เท่านั้น และห้ามมิให้ผู้ใดนำข้อมูลในเอกสารฉบับนี้ไปทำซ้ำ ส่งต่อ เผยแพร่ ขาย จำหน่าย ถักคอก นำออกแสดง หรือนำไปแสวงหาประโยชน์ในเชิงพาณิชย์ ไม่ว่าด้วยวิธีการใด ๆ โดยไม่ได้รับอนุญาตเป็นลายลักษณ์อักษรจาก INVX เป็นการล่วงหน้า

©สงวนลิขสิทธิ์ 2565 บริษัทหลักทรัพย์ อินโเวสต์ เอกซ์ จำกัด

CG Rating 2022 Companies with CG Rating

Companies with Excellent CG Scoring

AAV, ADVANC, AF, AH, AIRA, AJ, AKP, AKR, ALLA, ALT, AMA, AMARIN, AMATA, AMATAV, ANAN, AOT, AP, APURE, ARIP, ASP, ASW, AUCT, AWC, AYUD, BAFS, BAM;BANPU, BAY, BBIK, BBL, BCP, BCPG, BDMS, BEM, BEYOND, BGC, BGRIM, BIZ, BKI, BOL, BPP, BRR, BTS, BTW, BWG, CENTEL, CFRESH, CGH, CHEWA, CHO, CIMBT, CK, CKP, CM, CNT, COLOR, COM7, COMAN, COTTO, CPALL, CPF, CPI, CPN, CRC, CSS, DDD, DELTA, DEMCO, DOHOME, DRT, DTAC, DUSIT, EA, EASTW, ECF, ECL, EE, EGCO, EPG, ETC, ETE, FN, FNS, FPI, FPT, FSMART, FVC, GC, GEL, GFPT, GGC, GLAND, GLOBAL, GPI, GPSC, GRAMMY, GULF, GUNKUL, HANA, HARN, HENG, HMPRO, ICC, ICHI, III, ILINK, ILM, IND, INTUCH, IP, IRC, IRPC, ITEL, IVL, JTS, JWD, K, KBANK, KCE, KEX, KGI, KKP, KSL, KTB, KTC, LALIN, LANNA, LHFG, LIT, LOXLEY, LPN, LRH, LST, MACO, MAJOR, MAKRO, MALEE, MBK, MC, MCOT, METCO, MFEC, MINT, MONO, MOONG, MSC, MST, MTC, MVP, NCL, NEP, NER, NKI, NOBLE, NSI, NVD, NYT, OISHI, OR, ORI, OSP, OTO, PAP, PCSGH, PDG, PDJ, PG, PHOL, PLANB, PLANET, PLAT, PORT, PPS, PR9, PREB, PRG, PRM, PSH, PSL, PTG, PTT, PTTEP, PTTGC, PYLON, Q-CON, QH, QTC, RATCH, RBF, RS, S, S&J, SAAM, SABINA, SAMART, SAMTEL, SAT, SC, SCB, SCC, SCCC, SCG, SCGP, SCM, SCN, SDC, SEAFCO, SEAOL, SE-ED, SELIC, SENA, SENX, SGF, SHR, SICT, SIRI, SIS, SITHAI, SMP, SNC, SONIC, SORKON, SPALI, SPI, SPRC, SPVI, SSC, SSSC, SST, STA, STEC;STGT, STI, SUN, SUSCO, SUTHA, SVI, SYMC, SYNTEC, TACC, TASCO;TCAP, TEAMG;TFMAMA, THANA, THANI, THCOM, THG*;THIP, THRE, THREL, TIPCO, TISCO, TK, TKN, TKS, TKT, TMILL, TMT, TNDD, TNITY, TOA, TOP, TPBI, TQM, TRC, TRUE*;TSC, TSR, TSTE, TSTH, TTA, TTB, TTCL, TTW, TU, TVDH, TVI, TVO, TWPC, U, UAC, UBIS, UPOIC, UV, VCOM, VGI, VIH, WACOAL, WAVE, WHA, WHAUP, WICE, WINNER, XPG, ZEN

Companies with Very Good CG Scoring

2S, 7UP, ABICO, ABM, ACE, ACG, ADB, ADD, AEONTS, AGE, AHC, AIE, AIT, ALUCON, AMANAH, AMR, APCO, APCS, AQUA, ARIN, ARROW, AS, ASAP, ASEFA, ASIA, ASIAN, ASIMAR, ASK, ASN, ATP30, B, BA, BC, BCH, BE8, BEC, SCAP, BH, BIG, BJC, BJCHI, BLA, BR, BRI, BROOK, BSM, BYD, CBG, CEN, CHARAN, CHAYO, CHG, CHOTI, CHOW, CI, CIG, CITY, CIVIL, CMC, CPL, CPW, CRANE, CRD, CSC, CSP, CV, CWT, DCC, DHOUSE, DITTO, DMT, DOD, DPAINT, DV8, EASON, EFORL, ERW, ESSO, ESTAR, FE, FLOYD, FORTH, FSS, FTE, GBX, GCAP, GENCO, GJS, GTB, GYT, HEALTH, HPT, HTC, HUMAN, HYDRO, ICN, IFS, IIG, IMH, INET, INGRS, INSET, INSURE, IRPC, IT, ITD, J, JAS, JCK, JCKH, JMT, JR, KBS, KCAR, KIAT, KISS, KK, KOOL, KTIS, KUMWEL, KUN, KWC, KWM, L&E, LDC, LEO, LH, LHK, M, MATCH, MBAX, MEGA, META, MFC, MGT, MICRO, MILL, MITSIB, MK, MODERN*, MTI, NBC, NCAP, NCH, NDR, NETBAY, NEX, NINE, NATION, NNCL, NOVA, NPK, NRF, NTV, NUSA, NWR, OCC, OGC, ONEE, PACO, PATO, PB, PICO, PIMO, PIN, PJW, PL, PLE, PM, PMTA, PPP, PPPM, PRAPAT, PRECHA, PRIME, PRIN, PRINC, PROEN, PROS, PROUD, PSG, PSTC, PT, PTC, QLT, RCL, RICHY, RJH, ROJNA, RPC, RT, RWI, S11, SA, SABUY, SAK, SALEE, SAMCO, SANKO, SAPPE, SAWAD, SCI, SCP, SE, SECURE, SFLEX, SFP, SFT, SGP, SIAM, SINGER, SKE, SKN, SKR, SKY, SLP, SMART, SMD, SMIT, SMT, SNNP, SNP, SO, SPA, SPC, SPCG, SR, SRICHA, SSF, SSP, STANLY, STC, STPI, SUC, SVOA, SVT, SWC, SYNEX, TAE, TAKUNI, TCC, TCMC, TFG, TFI, TFM, TGH, TIDLOR, TIGER, TIPH, TITLE, TM, TMC, TMD, TMI, TNL, TNP, TNR, TOG, TPA, TPAC, TPCS, TPIPL, TPIPP, TPLAS, TPS, TQR, TRITN, TRT, TRU, TRV, TSE, TVT, TWP, UBE, UEC, UKEM, UMI, UOBKH, UP, UPF, UTP, VIBHA, VL, VPO, VRANDA, WGE, WIJK, WIN, WINMED, WORK, WP, XO, YUASA, ZIGA

Companies with Good CG Scoring

A, A5, AI, ALL, ALPHAX, AMC, APP, AQ, AU, B52, BEAUTY, BGT, BLAND, BM, BROCK, BSBM, BTNC, CAZ, CCP, CGD, CMAN, CMO, CMR;CPANEL, CPT, CSR, CTW, D, DCON, EKH, EMC, EP, EVER, F&D, FMT, GIFT, GLOCON, GLORY, GREEN, GSC, HL, HTECH, IHL, INOX, JAK, JMART, JSP;JUBILE, KASET, KCM, KWI, KYE, LEE, LPH, MATI, M-CHAI, MCS, MDX, MENA, MJD, MORE, MPIC, MUD, NC, NEWS, NFC, NSL, NV, PAF, PEACE, PF, PK, PPM, PRAKIT, PTL, RAM, ROCK, RP, RPH, RSP, SIMAT, SISB, SK, SOLAR, SPACK, SPG, SQ, STARK, STECH, SUPER, SVH, PTECH, TC;TCCC, TCJ, TEAM, THE, THMUI, TKC;TNH, TNPC, TOPP, TPCH, TPOLY, TRUBB, TTI, TYCN, UMS, UNIQ;UPA, UREKA, VARO, W, WFX, WPH, YGG

Corporate Governance Report

The material contained in this publication is for general information only and is not intended as advice on any of the matters discussed herein. Readers and others should perform their own independent analysis as to the accuracy or completeness or legality of such information. The Thai Institute of Directors, its officers, the authors and editor make no representation or warranty as to the accuracy, completeness or legality of any of the information contained herein. By accepting this document, each recipient agrees that the Thai Institute of Directors Association, its officers, the authors and editor shall not have any liability for any information contained in, or for any omission from, this publication.

The survey result is as of the date appearing in the Corporate Governance Report of Thai Listed Companies. As a result, the survey result may be changed after that date. InnovestX Securities Company Limited does not conform nor certify the accuracy of such survey result.

To recognize well performers, the list of companies attaining "Good", "Very Good" and "Excellent" levels of recognition (Not including listed companies qualified in the "no announcement of the results" clause from 1 January 2021 to 27 October 2022) is publicized.

* บริษัทหรือกรรมการหรือผู้บริหารของบริษัทที่มีส่วนดำเนินการทำบัญชีการเงิน เช่น การกระทำผิดเกี่ยวกับหลักทรัพย์ การทุจริต คอร์รัปชัน เป็นต้น ซึ่งการให้ข้อมูล CGR ควรระมัดระวังข้อมูลที่เกี่ยวข้องด้วย

Anti-corruption Progress Indicator

Certified (ได้สมรรถนะ)

2S, 7UP, ADVANC, AF, AI, AIE, AIRA, AJ, AKP, AMA, AMANAH, AMATA, AMATAV, AP, APCS, AS, ASIAN, ASK, ASP, AWC, AYUD, B, BAFS, BAM, BANPU, BAY, BBL, BCH, BCP, BCPG, BE8, BEC, BEYOND, BGC, BGRIM, BKI, BLA, BPP, BROOK, BRR, BSBM, BTS, BWG, CEN, CENTEL, CFRESH, CGH, CHEWA, CHOTI, CHOW, CIG, CIMBT, CM, CMC, COM7, COTTO, CPALL, CPF, CPI, CPL, CPN, CRC, CSC, DCC, DELTA, DEMCO, DIMET, DRT, DUSIT, EA, EASTW, ECF, ECL, EGCO, EP, EPG, ERW, ESTAR, ETC, ETE, FNS, FPI, FPT, FSMART, FSS, FTE, GBX, GC, GCAP, GEL, GFPT, GGC, GJS, GPI, GPSC, GSTEEL, GULF, GUNKUL, HANA, HARN, HEALTH, HENG, HMPRO, HTC, ICC, ICHI, IFS, III, ILINK, ILM, INET, INOX, INSURE, INTUCH, IRC, IRPC, ITEL, IVL, JKN, JR, K, KASET, KBANK, KBS, KCAR, KCE, KGI, KKP, KSL, KTB, KTC, KWI, L&E, LANNA, LHFG, LHK, LPN, LRH, M, MAJOR, MAKRO, MALEE, MATCH, MBAX, MBK, MC, MCOT, META, MFC, MFEC, MILL, MINT, MONO, MOONG, MSC, MST, MTC, MTI, NCAP, NEP, NKI, NOBLE, NOK, NRF, NWR, OCC, OGC, ORI, PAP, PATO, PB, PCSGH, PDG, PDJ, PG, PHOL, PIMO, PK, PL, PLANB, PLANET, PLAT, PM, PPP, PPPM, PPS, PR9, PREB, PRG, PRINC, PRM, PROS, PSH, PSL, PSTC, PTC, PTECH, PTG, PTT, PTTEP, PTTGC, PYLON, Q-CON, QH, QLT, QTC, RABBIT, RATCH, RML, RS, RWI, S&J, SAAM, SABINA, SAK, SANG, SAT, SC, SCB, SCC, SCCC, SCG, SCGP, SCM, SCN, SEAOL, SE-ED, SELIC, SENA, SGP, SINGER, SIRI, SITHAI, SKR, SMIT, SMK, SMPC, SNC, SNP, SORKON, SPACK, SPALI, SPC, SPI, SPRC, SRICHA, SSF, SSP, SSSC, SST, STA, STGT, STOWER, SUSCO, SVI, SYMC, SYNTEC, TAE, TAKUNI, TASCO, TCAP, TCMC, TFG, TFI, TFMAMA, TGH, THANI, THCOM, THIP, THRE, THREL, TIDLOR, TIPCO, TISCO, TKS, TKT, TML, TMILL, TMT, TNITY, TNL, TNP, TNR, TOG, TPA, TPAC, TPCS, TPIPL, TPIPP, TPLAS, TPS, TRT, TRU, TRUE, TSC, TSI, TSTE, TSTH, TTA, TTB, TTCL, TU, TURTLE, TVDH, TVI, TVO, TWPC, UBE, UBIS, UEC, UKEM, UOBKH, UPF, UV, VCOM, VGI, VIH, WACOAL, WHA, WHAUP, WICE, WIJK, XO, YUASA, ZEN, ZIGA

Declared (ประกาศเจตจำนง)

AAI, AH, ASW, BBGI, CBG, CI, CPW, CV, DMT, DOHOME, EKH, EVER, FLOYD, GLOBAL, GREEN, ICN, ITC, J, JAS, JMART, JMT, JTS, LEO, LH, MEGA, MENA, MODERN, NER, OR, OSP, OTO, PRIME, PRTR, RBF, RT, SA, SANKO, SFLEX, SIS, SUPER, SVOA, SVT, TEGH, TGE, TIPH, TKN, TMI, TPLAS, VARO, W, WIN, WPH

N/A

24CS, 3K-BAT, A, A5, AAV, ABM, ACAP, ACC, ACE, ACG, ADB, ADD, AEONTS, AFC, AGE, AHC, AIT, AJA, AKR, AKS, ALL, ALLA, ALPHAX, ALT, ALUCON, AMARC, AMARIN, AMC, AMR, ANAN, AOT, APCO, APEX, APP, APURE, AQUA, ARIN, ARIP, ARROW, ASAP, ASEFA, ASIA, ASIMAR, ASN, ATP30, AU, AUCT, AURA, B52, BA, BBIK, BC, BCT, BDMS, BEAUTY, BEM, BGT, BH, BIG, BIOTEC, BIS, BIZ, BJC, BJCHI, BKD, BLAND, BLESS, BLISS, BM, BOL, BR, BRI, BROCK, BSM, BTG, BTNC, BTW, BUI, BVG, BYD, CAZ, CCET, CCP, CEYE, CGD, CH, CHARAN, CHASE, CHAYO, CHG, CHIC, CHO, CITY, CIVIL, CK, CKP, CMAN, CMO, CMR, CNT, COLOR, COMAN, CPANEL, CPH, CPR, CPT, CRANE, CRD, CSP, CSR, CSS, CTW, CWT, D, DCON, DDD, DEXON, DHOUSE, DITTO, DOD, DPAINT, DTCENT, DTCI, DV8, EASON, EE, EFORL, EMC, ESSO, F&D, FANCY, FE, FMT, FN, FORTH, FTI, FVC, GABLE, GENCO, GIFT, GL, GLAND, GLOCON, GLORY, GRAMMY, GRAND, GSC, GTB, GTV, GYT, HFT, HL, HPT, HTECH, HUMAN, HYDRO, IFEC, IHL, IIG, IMH, IND, INGRS, INSET, IP, IRCP, IT, ITD, ITNS, ITTHI, JAK, JCK, JCKH, JCT, JDF, JSP, JUBILE, KAMART, KC, KCC, KCM, KDH, KEX, KGEN, KIAT, KISS, KJL, KK, KKC, KLINIQ, KOOL, KTIS, KTMS, KUMWEL, KUN, KWC, KWM, KYE, LALIN, LDC, LEE, LIT, LOXLEY, LPH, LST, MACO, MANRIN, MASTER, MATI, MAX, M-CHAI, MCS, MDX, MEB, METCO, MGC, MGT, MICRO, MIDA, MITSIB, MJD, MK, ML, MORE, MOSHI, MPIC, MTW, MUD, MVP, NATION, NC, NCH, NCL, NDR, NETBAY, NEW, NEWS, NFC, NNCL, NOVA, NPK, NSL, NTSC, NTV, NUSA, NV, NVD, NYT, OHTL, OISHI, ONEE, PACE, PACO, PAF, PCC, PEACE, PERM, PF, PICO, PIN, PJW, PLE, PLT, PLUS, PMTA, POLAR, POLY, POMPUI, PORT, POST, PPM, PQS, PRAKIT, PRAPAT, PRECHA, PRI, PRIN, PRO, PROEN, PROUD, PSG, PTC, PTL, RAM, RCL, READY, RICHY, RJH, ROCK, ROH, ROJNA, RP, RPC, RPH, RSP, S, S11, SABUY, SAF, SAFARI, SALEE, SAM, SAMART, SAMCO, SAMTEL, SAUCE, SAWAD, SAWANG, SBNEXT, SCAP, SCI, SCP, SDC, SE, SEAFCO, SECURE, SENX, SFP, SFT, SG, SGF, SHANG, SHR, SIAM, SICT, SIMAT, SISB, SJWD, SK, SKE, SKN, SKY, SLM, SLP, SM, SMART, SMD, SMT, SNNP, SO, SOLAR, SONIC, SPA, SPCG, SPG, SPVI, SQ, SR, SSC, SSS, STANLY, STARK, STC, STEC, STECH, STHAI, STI, STP, STPI, SUC, SUN, SUTHA, SVR, SWC, SYNEX, TACC, TAPAC, TC, TCC, TCCC, TCJ, TCOAT, TEAM, TEAMG, TEKA, TFM, TGPRO, TH, THAI, THANA, THE, THG, THL, THMUI, TIGER, TITLE, TK, TKC, TLI, TM, TMC, TMW, TNDD, TNH, TNPC, TOA, TPAC, TPBI, TPCI, TPIPL, TPIPP, TPOLY, TPLAS, TQM, TQR, TR, TRC, TRITN, TRUBB, TRV, TSE, TSF, TTI, TTT, TTW, TVT, TWP, TWZ, TYCN, UAC, UBA, UMI, UMS, UNIQ, UP, UPOIC, UREKA, UTP, UVAN, VIBHA, VL, VNG, VPO, VRANDA, WARRIX, WAVE, WFX, WGE, WINMED, WINNER, WORK, WORLD, WP, XPG, YGG, YONG

Explanations

Companies participating in Thailand's Private Sector Collective Action Coalition Against Corruption programme (Thai CAC) under Thai Institute of Directors (as of April 17, 2023) are categorised into: companies that have declared their intention to join CAC, and companies certified by CAC.