

Today Selections >> **AUCT, NER, TNP**


Stock	S	R	Comment
<b>AUCT</b>	10.50	11.00	หนี้เสียเข้าซื้อรถพุ่ง โอกาสประมวลของถูก
<b>NER</b>	4.60	4.76	กำไร 2Q66 โดแรง +20% YoY, +45% QoQ
<b>TNP</b>	3.50	3.70	อานิสงส์นโยบายเพื่อไทย แจกเงินดิจิทัล 10,000 บาท

**Politics in Focus**

- **SET:** คาดสัปดาห์นี้ SET Index แกว่งตัวในกรอบ 1510-1560 จุด โดยปัจจัยภายนอกที่ต้องติดตามในระยะสั้นยังคงได้แก่พัฒนาการทางตัวเลขเศรษฐกิจและตลาดอสังหาริมทรัพย์ของจีน รวมไปถึงการปรับตัวทำจุดสูงสุดใหม่ของ Bond yield สหรัฐฯ ซึ่งส่งผลกระทบต่อตลาดหุ้นผ่านภาพของ Yield gap ต่างๆได้ โดยอาจต้องติดตามรายละเอียด FOMC Minutes ที่จะออกมาในคืนวันที่ 16 ส.ค.นี้ด้วย ขณะเดียวกัน ปัจจัยภายในประเทศ จำเป็นต้องติดตามพัฒนาการทางการเมืองของไทยเป็นสำคัญ ซึ่งจะส่งผลต่อ Sentiment ของตลาดหุ้นไทยโดยรวมได้ (รายละเอียดด้านล่าง)
- **Strategy:** ในเชิงกลยุทธ์ แนะนำ Wait & See ในภาพรวม และ Selective การถือครองไปยังกลุ่มโรงกลั่นและโรงพยาบาล ซึ่งมีภาพการฟื้นตัวของ Earnings momentum ในช่วงถัดไป คงกรอบแนวด้านสูงสุดของ SET ตาม Valuation ที่ระดับ 1560 จุดตามเดิม
- **Politics:** ติดตามปัจจัยการเมืองในสัปดาห์นี้ ซึ่ง ณ ขณะนี้เราประเมินว่า Base case ที่อยู่ในความคิดของตลาดก็คือการจัดตั้งรัฐบาลใหม่โดยมีพรรคเพื่อไทยเป็นแกนนำและนายกรัฐมนตรีฯ ดังนั้น หากมีกรณีใดกรณีหนึ่งดังต่อไปนี้ อาจเป็นจิตวิทยาเชิงลบที่เกิดขึ้นต่อตลาดได้
  - 1) คำตัดสินของศาลรัฐธรรมนูญในวันที่ 16 ส.ค.นี้ เกี่ยวกับกรณีการโหวต นายกรัฐมนตรีรอบ 2 ซึ่งถ้าหากมีคำวินิจฉัยออกมาที่กระทบกระทั่งต่อ Timeline การโหวตนายฯให้ล่าช้าออกไป มองจะเป็นความผิดหวังที่เกิดขึ้นในตลาดได้
  - 2) หาก Timeline การโหวตนายฯเป็นไปตามแผน คงต้องติดตามดูว่าการโหวตแคนดิเดตที่มาจากพรรคเพื่อไทยจะสำเร็จตั้งแต่รอบแรกเลยหรือไม่ และจะมีการอ้างเกณฑ์คุณสมบัติขึ้นมาในสภาฯเพื่อเปิดประเด็นซักถามด้วยหรือไม่ หากการโหวตรอบแรกไม่สำเร็จ อาจเป็นจิตวิทยาเชิงลบได้เช่นกัน
  - 3) ระหว่างนี้ไปจนถึงการโหวตนายฯ หากมีพัฒนาการใดๆที่ทำให้โอกาสของนายฯคนถัดไปที่จะมาจากพรรคเพื่อไทยลดลง มองว่าจะทำให้นักลงทุนเริ่มไม่มั่นใจต่อแนวโน้มขยายกระตุ้นเศรษฐกิจที่จะออกมาในช่วงถัดไปด้วยเช่นเดียวกัน ซึ่งหากเป็นเช่นนั้น คงจะส่งผลกระทบต่อกลุ่มหุ้นที่อิงกับภาพการบริโภคที่กำลังขาดตัวช่วยอย่างหนักในช่วงนี้พอสมควร

(อ่านรายละเอียดต่อหน้าหลัง)

 แนวรับ **1,523** แนวต้าน **1,546**
**บทวิเคราะห์วันนี้**

- **BAM (ซื้อ ราคาเป้าหมาย 15 บาท)** กำไร 2Q66 ฟื้นตัวดี QoQ แต่ยังอ่อนตัว YoY
- **BTG (ถือ ราคาเป้าหมาย 23 บาท)** ราคาหุ้นยังอ่อนตัวลงต่อ ส่งผลให้ 2Q66 พลิกขาดทุน
- **IVL (ซื้อเก็งกำไร ราคาเป้าหมาย 39 บาท)** กำไร 2Q66 ลดเหลือ 411 ล้านบาท ผลกระทบจากปัญหา Destocking และ Stock loss คาด 2H23 กำไรปกติทรงตัว
- **PTG (ถือ ราคาเป้าหมาย 10.70 บาท)** PTG รายงานกำไรอ่อนตัวมากกว่าที่เราและตลาด คาดค่าการตลาดปรับลดลง แนวโน้ม 3Q23 เป็น low season
- **SIRI (ซื้อ ราคาเป้าหมาย 2.00 บาท)** กำไร 2Q66 ตามตลาดคาด และ 2H66 คาดสามารถเติบโต HoH
- **MINT (ซื้อ ราคาเป้าหมาย 40.50 บาท)** กำไรสูงกว่าคาด และ 3Q66 ยังคงเป็นช่วง High Season ของ NH Hotel
- **LH (ซื้อ ราคาเป้าหมาย 9.90 บาท)** โครงการแนวราบอ่อนตัวลงจากฐานสูง แต่พร้อมโต HoH ใน 2H66

**Market Summary**

	Closed	+/-	%Chg
SET	1,535.16	+ 1.75	+ 0.11
SET50	951.23	+ 0.13	+ 0.01
SET100	2,105.27	+ 2.15	+ 0.10
Mai	459.80	+ 0.43	+ 0.09
Dow Jones	35,307.63	+26.23	+0.07
Nasdaq	13,788.33	+143.48	+1.05
Nikkei	32,473.65	+ 0.00	+ 0.00
Hang Seng	19,075.19	- 173.07	- 0.90
SET Mkt. Cap (Btmn)	18,829.31		
SET Turnover (Btmn)	61,820.21		
PER(x)	20.72		

**Stock Top Active**

CPALL	KBANK	BANPU	PTT	AWC
-------	-------	-------	-----	-----

**Sector Top Active**

ENERG	BANK	COMM
-------	------	------

**Investors Data – SET (Btmn)**

11 Aug.23	Buy	Sell	Net
Institution	6,778	5,282	1,497
Proprietary	5,170	4,702	469
Foreign	29,496	29,846	-349
Local	20,375	21,991	-1,616
1-11 Aug.23	Buy	Sell	Net
Institution	34,526	33,455	1,071
Proprietary	37,565	35,883	1,681
Foreign	207,597	215,720	-8,123
Local	128,301	122,930	5,371

**Commodities**

	14 Aug.23	11 Aug.23	Chg	%Chg
Bt/US\$	35.16	35.03	+0.14	+0.39
US\$/Yuan	7.259	7.236	+0.02	+0.31
US Bond Yield 10y(%)	4.201	4.180	+0.02	+0.51
Brent Oil (US\$/bbl)	86.21	86.81	-0.60	-0.69
Nymex Oil (US\$/bbl)	82.51	83.19	-0.68	-0.82
Gold Spot (US\$/oz)	1,907.70	1,913.04	-5.34	-0.28
Baltic Dry Index	1,135.00	1,129.00	+6.00	+0.53
Dollar Index (DXYO)	103.17	102.87	+0.30	+0.29

**Today's Event**

- **CPNGC XD** 0.1848 บาท
- **DIF XD** 0.237 บาท
- **ERWPF XD** 0.0895 บาท
- **POPF XD** 0.0796 บาท
- **PPF XD** 0.1818 บาท
- **PTTEP XD** 4.25 บาท
- **SIRIP XD** 0.055 บาท


 นุตชัชชาต มณมาสิน  
 CFA, FRM (ID: 31379)  
 E-mail: nuttachart@trinitythai.com

บริษัทหลักทรัพย์ ทรินิตี้ จำกัด, 179 อาคารบางกอก ซิตี้ ทาวเวอร์ ชั้น 25-26, 29 ถนนสาทรใต้ เขตสาทร กรุงเทพฯ 10120 โทรศัพท์ 0-2088-9100 โทรสาร 0-2088-9399

รายงานฉบับนี้จัดทำขึ้นโดยข้อมูลเท่าที่ปรากฏและเชื่อว่าเป็นที่น่าเชื่อถือได้แต่ไม่เป็นการยืนยันความถูกต้องและความสมบูรณ์ของข้อมูลนั้นๆ โดยบริษัทหลักทรัพย์ ทรินิตี้ จำกัด ผู้จัดทำขอสงวนสิทธิ์ในการเปลี่ยนแปลงความเห็นหรือประมาณการต่างๆ ที่ปรากฏในรายงานฉบับนี้โดยไม่ต้องแจ้งล่วงหน้า รายงานฉบับนี้มีวัตถุประสงค์เพื่อใช้ประกอบการตัดสินใจของนักลงทุน โดยไม่ได้เป็นการชี้แนะหรือชักชวนให้ นักลงทุนทำการซื้อหรือขายหลักทรัพย์ หรือตราสารทางการเงินใดๆ ที่ปรากฏในรายงาน

## Strategy

- Consumption:** ทั้งนี้ หากเหตุการณ์ทั้ง 3 กรณีไม่เกิดขึ้น เราเชื่อว่าตลาดจะเริ่มมีความมั่นใจมากขึ้นต่อภาพเศรษฐกิจและการบริโภคของไทยในช่วงถัดไป โดยเฉพาะกับมาตรการเงินดิจิทัลวอลเล็ต 10,000 บาทของทางพรรคเพื่อไทย ที่น่าจะเข้ามาช่วยสนับสนุนการใช้จ่ายใช้สอยของผู้คนในช่วงไตรมาสที่ 3-4 นี้ได้ ซึ่งน่าจะส่งผลบวกด้าน Sentiment ต่อกลุ่มค่าปัสของไทยโดยตรงในช่วงเวลาดังกล่าว

ณัฐชาติ เมฆมาดิน, CFA, FRM  
 เลขทะเบียนนักวิเคราะห์: 031379  
 nuttachart@trinitythai.com

## Fund Flow

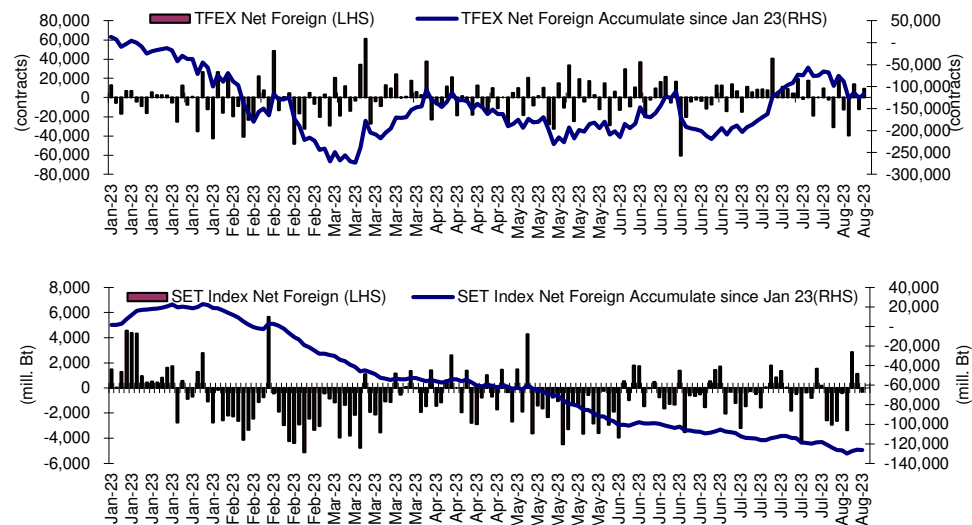
### Foreign Portfolio Investment in Equities (Asia ex. Japan)

Unit : US\$ mn

	As at	Day	WTD Net	MTD Net	YTD Net
India	11-Aug	-306.2	326.6	182.0	15,487.5
Indonesia	14-Aug	-35.3	-35.3	-816.7	455.0
Malaysia	11-Aug	22.7	101.7	68.6	-547.5
Philippines	14-Aug	-6.4	-6.4	-53.0	-186.7
South Korea	14-Aug	-187.4	-187.4	-909.0	7,662.8
Sri Lanka	14-Aug	-3.0	-3.0	4.9	13.9
Taiwan	14-Aug	-564.0	-564.0	-2,970.1	5,283.7
Thailand	11-Aug	-9.9	-3.4	-235.1	-3,703.4
Vietnam	14-Aug	-36.5	-36.5	-55.4	-110.3

Source: Bloomberg

## Net Foreign



## Indicators to watch

	Last	Previous	% chg	1W Prior	1M Prior	Remark
VIX Index	14.82	14.84	-0.1%	-6.0%	9.9%	+
Ted Spread	0.21	0.21	1.6%	-6.7%	11.1%	-
TTF (Thai Trust Fund)	11.27	11.25	0.2%	0.4%	6.1%	+
U.S.Dollar Index	103.17	102.87	0.3%	1.1%	3.4%	-
U.S.Bond Yield	4.21	4.18	0.6%	3.9%	11.1%	+
US Coal Index	7.5	6.87	9.2%	39.9%	58.2%	+
Emerging Asia Index (MXMS)	526.85	532.79	-1.1%	-3.3%	-4.3%	-

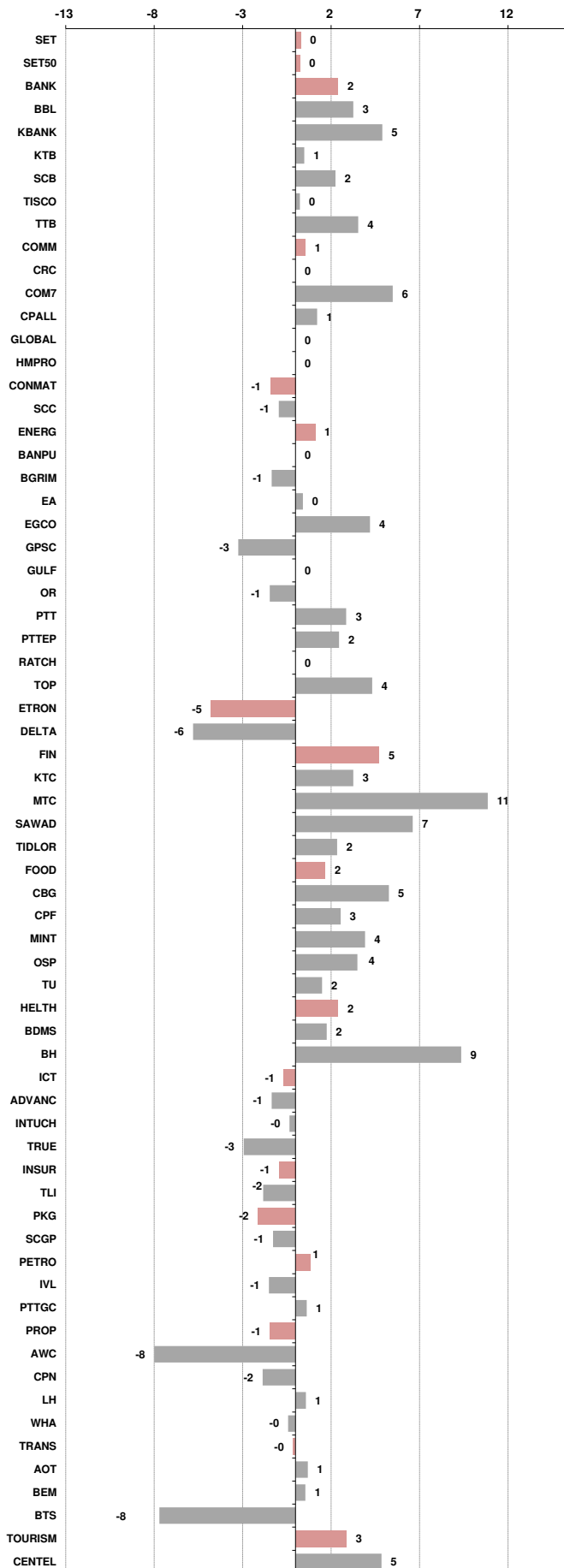
Source: Bloomberg, Aspen

**Price performance of Stock in SET50**  
(for weekly: 4 - 11 Aug 2023)

**1 Week Performance**



Stock	11-Aug-23	%YTD	%-1W	%-1M	%-3M	%-6M	%-12M
SET	1,535.16	-8	0	3	-2	-8	-5
SET50	951.23	-5	0	3	0	-4	-3
<b>BANK</b>	<b>406.59</b>	<b>5</b>	<b>2</b>	<b>4</b>	<b>5</b>	<b>5</b>	<b>9</b>
BBL	173.50	17	3	10	6	6	28
KBANK	128.00	-13	5	-3	-5	-10	-14
KTB	20.10	14	1	3	7	17	24
SCB	113.00	6	2	3	6	12	8
TISCO	99.25	0	0	3	7	-3	10
TTB	1.75	24	4	14	16	25	46
<b>COMM</b>	<b>34,110.58</b>	<b>-13</b>	<b>1</b>	<b>0</b>	<b>-12</b>	<b>-12</b>	<b>-3</b>
CRC	39.50	-15	0	1	-15	-13	3
COM7	28.75	-15	6	5	4	-6	-14
CPALL	61.50	-10	1	-2	-9	-8	2
GLOBAL	16.50	-26	0	9	-11	-20	-12
HMPRO	13.70	-12	0	0	-7	-8	1
<b>CONMAT</b>	<b>8,236.98</b>	<b>-11</b>	<b>-1</b>	<b>-2</b>	<b>-6</b>	<b>-10</b>	<b>-13</b>
SCC	317.00	-7	-1	-2	-5	-6	-13
<b>ENERG</b>	<b>22,330.22</b>	<b>-11</b>	<b>1</b>	<b>6</b>	<b>0</b>	<b>-7</b>	<b>-11</b>
BANPU	9.35	-32	0	6	13	-14	-30
BGRIM	36.75	-8	-1	7	-8	-8	-6
EA	58.75	-39	0	10	-14	-33	-31
EGCO	136.00	-21	4	6	-11	-20	-28
GPSC	52.50	-28	-3	1	-18	-23	-26
GULF	48.50	-12	0	7	-8	-10	-3
OR	20.50	-14	-1	-2	-10	-6	-24
PTT	35.75	8	3	5	11	10	-3
PTTEP	166.00	-6	2	9	12	2	5
RATCH	35.50	-17	0	1	-8	-17	-12
TOP	54.00	-4	4	19	14	-4	1
<b>ETRON</b>	<b>12,701.60</b>	<b>22</b>	<b>-5</b>	<b>6</b>	<b>34</b>	<b>14</b>	<b>71</b>
DELTA	106.00	-87	-6	5	37	-88	-81
<b>FIN</b>	<b>3,632.81</b>	<b>-22</b>	<b>5</b>	<b>3</b>	<b>-13</b>	<b>-20</b>	<b>-27</b>
KTC	47.25	-20	3	1	-15	-17	-20
MTC	38.25	1	11	7	-2	6	-16
SAWAD	48.25	-1	7	5	-19	-13	-6
TIDLOR	21.70	-26	2	-5	-16	-26	-27
<b>FOOD</b>	<b>11,270.75</b>	<b>-11</b>	<b>2</b>	<b>3</b>	<b>-3</b>	<b>-11</b>	<b>-15</b>
CBG	74.75	-23	5	16	-4	-26	-34
CPF	20.00	-19	3	2	-2	-13	-25
MINT	33.00	2	4	0	0	-3	-3
OSP	29.50	4	4	5	-6	4	-7
TU	13.50	-20	2	5	-10	-15	-22
<b>HELTH</b>	<b>7,050.14</b>	<b>-2</b>	<b>2</b>	<b>4</b>	<b>-3</b>	<b>-2</b>	<b>0</b>
BDMS	28.75	-1	2	4	-3	0	2
BH	245.00	16	9	13	2	17	29
<b>ICT</b>	<b>157.24</b>	<b>-5</b>	<b>-1</b>	<b>2</b>	<b>-5</b>	<b>-8</b>	<b>-10</b>
ADVANC	221.00	13	-1	2	1	7	11
INTUCH	75.50	-2	0	3	-2	1	2
TRUE	6.65	N/A	-3	2	-14	N/A	N/A
<b>INSUR</b>	<b>10,072.94</b>	<b>-20</b>	<b>-1</b>	<b>-2</b>	<b>-11</b>	<b>-19</b>	<b>-26</b>
TLI	10.80	-28	-2	-4	-18	-22	-28
<b>PKG</b>	<b>3,906.66</b>	<b>-29</b>	<b>-2</b>	<b>3</b>	<b>-12</b>	<b>-25</b>	<b>-31</b>
SCGP	39.00	-32	-1	7	-12	-25	-33
<b>PETRO</b>	<b>836.80</b>	<b>-16</b>	<b>1</b>	<b>-1</b>	<b>-5</b>	<b>-19</b>	<b>-17</b>
IVL	33.00	-19	-1	-1	-4	-19	-23
PTTGC	39.50	-16	1	1	-4	-22	-15
<b>PROP</b>	<b>236.68</b>	<b>-13</b>	<b>-1</b>	<b>-1</b>	<b>-9</b>	<b>-13</b>	<b>-3</b>
AWC	3.92	-38	-8	-16	-29	-33	-26
CPN	66.25	-7	-2	1	-6	-11	0
LH	8.45	-15	1	1	-9	-15	-4
WHA	4.86	19	0	2	9	24	55
<b>TRANS</b>	<b>344.66</b>	<b>-8</b>	<b>0</b>	<b>1</b>	<b>-4</b>	<b>-7</b>	<b>-6</b>
AOT	71.25	-5	1	1	-3	-2	-2
BEM	8.95	-9	1	7	-1	-6	-1
BTS	7.20	-14	-8	-5	-8	-12	-17
<b>TOURISM</b>	<b>622.56</b>	<b>-3</b>	<b>3</b>	<b>1</b>	<b>-9</b>	<b>-12</b>	<b>9</b>
CENTEL	48.50	-3	5	3	-13	-13	14





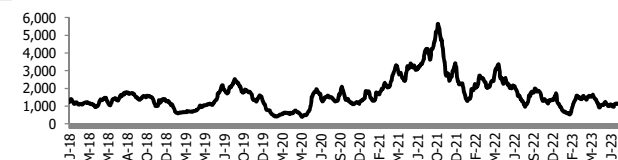
อัตราแลกเปลี่ยนวันนี้\* 35.16 Change 0.14

\*เปรียบเทียบ Transaction ล่าสุดกับก่อนหน้า (โดยไม่แยกว่าเป็นของ off-shore หรือ on-shore)

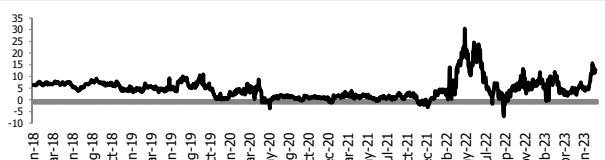
สินค้า	หน่วยราคา	ปิดล่าสุด	ก่อนหน้า	ราคาปิดล่าสุด	ก่อนหน้า	เปลี่ยนแปลง +/-	%	หลักทรัพย์ที่เกี่ยวข้อง	
เรือ <i>ปรับปรุง</i>	Baltic Dry Index (spot)	14-Aug-23	11-Aug-23	1,135	1,129	+6.00	0.5%	PSL, TTA	
	BHSI (Handy Size)	14-Aug-23	11-Aug-23	411	410	+1.00	0.2%		
ยาง	(US Cents/kg)	14-Aug-23	11-Aug-23	146.50	147.00	-0.50	-0.3%	STA, TRUBB	
น้ำตาล	(Cent/Pound)	14-Aug-23	11-Aug-23	24.05	24.33	-0.28	-1.2%	KSL, KBS, KTIS, BRR	
ถั่วเหลือง	(Cent\$/Bushel)	14-Aug-23	11-Aug-23	1,317.50	1,326.00	-8.50	-0.6%	TVO	
น้ำมันปาล์ม	(US\$/ton)	14-Aug-23	11-Aug-23	3,721.00	3,694.00	+27.00	0.7%	CPI, LST, UPOIC, UVAN	
สังกะสี	(US\$/ton)	14-Aug-23	11-Aug-23	2,452.00	2,462.00	-10.00	-0.4%	PDI	
ทองคำ	(US\$/oz)	14-Aug-23	11-Aug-23	1,910.60	1,912.90	-2.30	-0.1%	THL (Source:Aspen)	
SPDR Gold Trust	(ton)	14-Aug-23	11-Aug-23	899.63	903.38	-3.75	-0.4%		
น้ำมันดิบ <i>ทุกวัน</i>	WTI (US\$/barrel)	14-Aug-23	11-Aug-23	82.51	83.19	-0.68	-0.8%	PTT, PTTEP, TOP, PTTGC, BCP	
	Brent (US\$/barrel)	14-Aug-23	11-Aug-23	86.21	86.81	-0.60	-0.7%	(Source:Aspen)	
ค่าการกลั่น <i>ทุกวัน</i>	GRM (US\$/barrel)	14-Aug-23	11-Aug-23	13.11	13.61	-0.50	0.0%	BCP, IRPC, PTTGC and TOP (Bloomberg)	
น้ำมันทำความร้อน <i>ทุกวัน</i>	Heating Oil (cent/gallon)	14-Aug-23	11-Aug-23	279.33	280.90	-1.57	-0.6%	BCP, IRPC, PTTGC and TOP (Bloomberg)	
	Natural Gas(\$/MMBtu)	14-Aug-23	11-Aug-23	2.81	2.80	+0.02	0.7%	PTTEP, PTT, BANPU (Bloomberg)	
ปิโตรเคมี	Naphtha (US\$/MT)	14-Aug-23	11-Aug-23	664.75	656.75	+8.00	1.2%	PTTGC, SCC (เป็นต้นทุน)	
	Ethylene (US\$/MT)	11-Aug-23	4-Aug-23	795	795	+0.00	0.0%	PTTGC, SCC, IRPC (Bloomberg)	
	Propylene (US\$/MT)	11-Aug-23	4-Aug-23	780	760	+20.00	2.6%	PTTGC, SCC, IRPC	
เหล็ก	HRC (US\$/ton) รีดร้อน	14-Aug-23	11-Aug-23	806.0	801.0	+5.00	0.6%	(Source:Bloomberg)	
ถ่านหิน	NEX (US\$/ton)	11-Aug-23	4-Aug-23	144.31	141.66	+2.65	1.9%	BANPU, LANNA, UMS	
อาหาร	ไก่ (บาท/กก.)	30-Jun-23	31-May-23	45.00	44.00	+1.00	2.3%	CPF, GFPT (Source: CPF)	
	ทุเรียน <i>ทุกเดือน</i>	กึ่งVannamei(บาท/กก.)	30-Jun-23	31-May-23	120	130	-10.00	-7.7%	CPF, CFRESH, SSF, ASIAN, TU
	ทุเรียน <i>ทุกเดือน</i>	สุกร (บาท/กก.)	30-Jun-23	31-May-23	76	76	+0.00	0.0%	CPF

กราฟแสดงแนวโน้มราคา

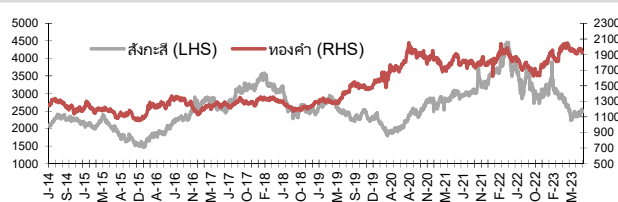
ค่าระวางเรือ (Baltic dry Index)



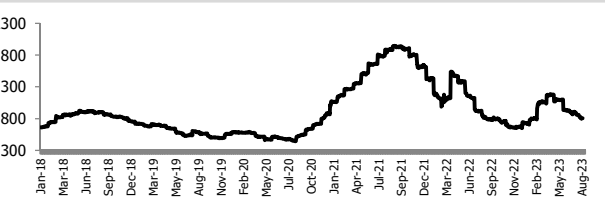
ค่าการกลั่น GRM (US\$/barrel)



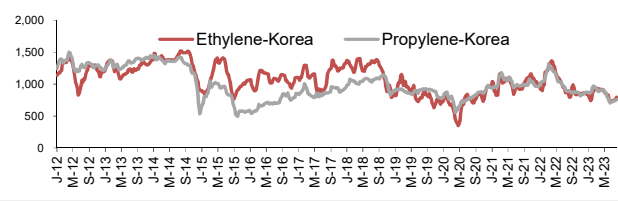
สังกะสี ทองคำ : PDI



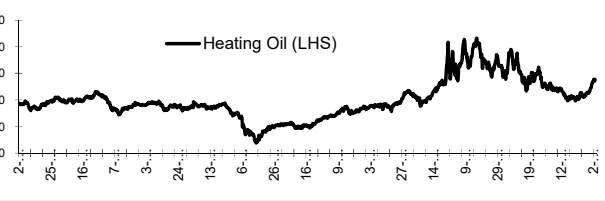
เหล็กรีดร้อน



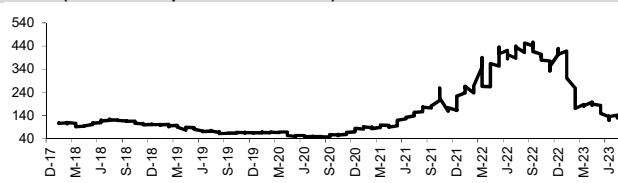
Ethylene-Korea vs Propylene-Korea (US\$/MT)



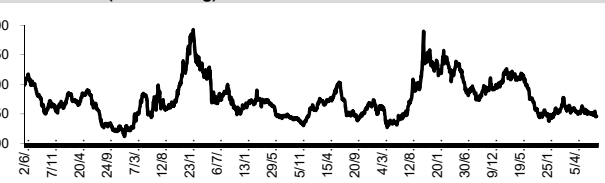
Bunker /Heating Oil Price (USD/ton)



ถ่านหิน (Nexcastle Export Index US\$/ton)



ราคายาง (US Cents/kg)



ที่มา: CPF, BANPU, Bloomberg and Aspen



## NVDR Trading Data by Stock : 15 Aug 2023

Total NVDR Trading (Bt m)	Date	11 Aug 23	Net (Bt M)
		30,062.34	Institutions +1,496.75
% of SET :		24.31%	Proprietary +468.79
Total SET Trading Value :		+61,828.06	Foreign -349.45
			Local Investor -1,616.09

STOCK	Net Buy ซื้อสุทธิ					
	Value (Btm) : มูลค่า (ล้านบาท)					
	11 Aug	10 Aug	9 Aug	8 Aug	7 Aug	Total 5 Days
1 CPALL	1,095.4	-327.3	-307.9	-334.7	6.5	132.1
2 KBANK	873.3	513.1	425.8	-417.4	440.9	1,835.8
3 JMT	437.6	-31.1	-2.3	-21.1	21.5	404.6
4 BH	361.5	417.1	18.6	57.4	-177.9	676.7
5 JMART	212.9	-11.1	-17.3	-56.4	9.6	137.7
6 CBG	210.4	-36.4	77.3	-13.2	41.3	279.4
7 COM7	194.3	-12.3	80.6	45.4	46.9	354.9
8 ICHI	127.3	-59.3	-9.6	9.6	-29.7	38.3
9 TKN	117.5	-6.4	-21.9	26.0	-0.4	114.7
10 EGCO	116.6	31.9	1.0	-21.1	23.1	151.4
11 MTC	85.0	-101.5	56.9	38.3	20.8	99.6
12 AOT	76.2	-85.7	-173.2	-103.0	-54.3	-340.0
13 M	75.9	0.6	-3.3	-4.6	-2.8	65.8
14 OSP	69.5	-10.7	25.6	12.3	20.2	117.0
15 WHA	51.5	46.6	9.8	-13.8	37.0	131.1
16 ESSO	38.7	-111.0	14.9	-5.0	-8.8	-71.2
17 SCB	33.2	191.5	153.4	-250.6	-140.3	-12.7
18 BGRIM	29.0	107.6	28.2	-15.4	-5.2	144.3
19 PLANB	28.5	-4.8	6.5	-6.6	-5.3	18.4
20 GPSC	28.4	-158.7	29.3	-62.7	-11.8	-175.5
21 SAPPE	27.9	-14.9	-3.7	1.1	-17.5	-7.2
22 BAM	27.6	10.1	4.5	-12.3	3.9	33.8
23 DITTO	25.6	-7.5	12.8	-1.4	-4.1	25.3
24 SINGER	18.9	3.1	4.4	-16.3	0.1	10.2
25 TTB	17.6	80.8	11.6	38.2	106.3	254.6
26 ITC	16.7	3.1	-3.7	0.2	-10.4	5.9
27 GUNKUL	16.2	19.5	-3.3	-3.2	23.6	52.8
28 TISCO	13.2	51.3	-14.8	-31.2	17.6	36.0
29 ONEE	11.1	6.0	4.4	-5.7	-3.5	12.3
30 AAV	10.7	1.6	-0.4	-1.8	5.2	15.3

STOCK	Net Sell ขายสุทธิ					
	Value (Btm) : มูลค่า (ล้านบาท)					
	11 Aug	10 Aug	9 Aug	8 Aug	7 Aug	Total 5 Days
AWC	-511.9	-28.3	5.7	-20.7	-7.2	-562.5
GULF	-200.5	-6.6	96.4	-113.8	-50.1	-274.6
PTTEP	-195.6	375.0	122.2	-289.0	75.6	88.1
KTB	-183.2	-29.1	134.2	83.4	200.4	205.7
SIRI	-172.3	-28.5	-18.2	-46.4	-122.4	-387.8
SAWAD	-161.1	-78.6	127.6	-16.9	16.9	-112.3
BBL	-122.7	-204.7	171.1	147.8	626.4	617.8
EA	-111.3	-129.1	-52.5	-47.4	-20.0	-360.2
PTT	-94.5	680.6	269.8	-52.7	-79.2	724.1
IVL	-92.4	-13.4	77.8	-40.5	-16.2	-84.7
ADVANC	-89.6	-15.0	-32.6	23.9	-89.2	-202.5
BDMS	-85.6	-172.0	39.2	82.6	-40.6	-176.5
DELTA	-85.0	156.7	-101.7	-28.0	28.0	-30.1
KTC	-75.1	-61.1	-52.6	-30.4	-59.4	-278.6
HANA	-74.8	-126.2	-49.7	-56.4	-38.0	-344.9
STEC	-74.6	-35.4	-1.2	-46.2	3.6	-153.8
CPF	-70.1	-17.9	-92.2	-43.8	-25.2	-249.2
SCC	-62.8	-43.2	-20.2	-67.1	-127.5	-320.8
GFPT	-55.0	13.8	3.6	1.8	2.6	-33.3
MINT	-50.1	-5.2	-17.3	-35.1	20.2	-87.5
HMPRO	-47.9	26.3	-18.9	-129.1	-49.9	-219.7
TIDLOR	-47.7	53.1	82.4	50.1	75.2	213.1
LH	-46.1	-15.3	-46.1	-94.3	-54.2	-256.1
KAMART	-45.0	17.7	-18.6	15.8	6.7	-23.3
BCH	-42.4	-40.7	44.9	-43.7	1.4	-80.5
BEM	-41.9	-16.4	-19.3	-9.0	-14.8	-101.6
BCP	-39.8	14.2	170.7	2.3	15.6	162.9
KCE	-39.1	-33.6	230.0	-16.8	-1.5	139.0
OR	-38.6	-66.0	-12.3	12.7	-7.8	-112.2
CENTEL	-37.8	30.2	10.6	-33.6	0.4	-30.2

STOCK	MONTH TO DATE (Bt m) ยอดซื้อขายสุทธิเดือน สิงหาคม 66	
	1 - 11 Aug 23	
	TOTAL NET BUY	TOTAL NET SELL
KBANK	2,261.5	AOT -642.0
TOP	1,209.6	AWC -620.6
BBL	714.9	BDMS -559.4
COM7	446.2	SIRI -482.0
PTTEP	437.5	EA -460.7
BH	378.2	CPALL -432.0
JMT	377.2	CPF -399.8
EGCO	372.9	CPN -381.9
TTB	324.5	LH -381.1
PTT	271.0	HMPRO -362.7
CBG	248.4	SCC -328.1
SPRC	214.3	GULF -309.1
BCP	205.2	SCB -307.1
BGRIM	182.5	STEC -302.0
OSP	157.8	KTC -277.3
TIDLOR	152.9	GLOBAL -267.8
WHA	149.5	ADVANC -261.7
MTC	142.7	HANA -231.1
CHG	140.0	MINT -198.0
TKN	118.2	OR -194.5
RATCH	95.5	TU -182.4
IRPC	80.9	PSL -157.1
AP	76.9	BEM -149.2
TCAP	69.6	BTS -143.5
ICHI	62.7	DELTA -133.8
M	61.4	INTUCH -115.9
GUNKUL	56.4	KTB -110.6
SISB	53.5	THG -110.4
JMART	52.4	GPSC -102.8
KCE	47.3	PTTGC -88.1

STOCK	YEAR TO DATE Y2023 (Bt m) ยอดซื้อขายสุทธิปี 2566	
	3 Jan 23 - 11 Aug 23	
	TOTAL NET BUY	TOTAL NET SELL
1 CPALL	11,214.4	KBANK -16,281.6
2 BBL	6,784.9	AOT -7,388.0
3 KTB	4,741.4	KKP -3,991.9
4 TTB	4,630.9	BANPU -3,947.7
5 MAKRO	4,118.8	PTT -3,071.0
6 SCC	3,532.4	LH -2,995.0
7 SCB	3,072.1	PTTGC -2,874.9
8 TIDLOR	2,391.8	CPF -2,511.4
9 BDMS	1,761.8	PTTEP -2,042.7
10 TESCO	1,729.2	CRC -1,883.6
11 WHA	1,350.5	HMPRO -1,814.9
12 JMART	1,327.3	GULF -1,728.0
13 ICHI	1,213.1	IVL -1,533.7
14 SCGP	972.9	CPN -1,400.1
15 TCAP	970.2	TU -1,353.5
16 AMATA	897.7	BEM -1,266.5
17 TOP	867.9	SPALI -1,231.3
18 HANA	857.5	RATCH -1,214.5
19 COM7	795.3	TISCO -1,210.2
20 TRUE	707.4	BLA -1,198.2
21 MTC	698.2	BH -1,163.3
22 SAWAD	662.7	ESSO -1,145.0
23 PSG	660.7	AWC -1,110.5
24 GUNKUL	637.0	OR -1,060.3
25 TLI	535.9	BAM -932.5
26 CK	526.4	GLOBAL -816.2
27 SISB	500.0	BCH -785.6
28 ITC	494.9	THG -745.8
29 KTC	493.8	BJC -662.3
30 BTS	466.7	IRPC -474.9

STOCK	Total Net BUY/SELL Y2022 ยอดซื้อขายสุทธิปี 2565	
	Value (Btm) : มูลค่า (ล้านบาท)	
	TOTAL NET BUY	TOTAL NET SELL
1 PTTEP	24,291	PTT -4,542
2 BDMS	21,045	PTTGC -3,390
3 AOT	17,316	SCC -2,224
4 BH	14,290	DTAC -1,701
5 EA	13,423	SABUY -1,578
6 KBANK	11,914	TU -1,164
7 CPALL	11,493	NEX -1,106
8 BANPU	9,175	KCE -1,104
9 TRUE	7,682	WICE -1,099
10 TOP	7,607	JMART -1,052
11 IVL	7,432	BAM -702
12 ADVANC	7,122	JAS -688
13 MAKRO	7,078	BYD -687
14 CRC	7,059	IRPC -682
15 CPN	6,619	RBF -623
16 CPF	5,700	III -574
17 DELTA	5,694	DITTO -513
18 KTB	5,693	ASK -511
19 BCP	5,315	TCAP -509
20 HMPRO	5,088	GUNKUL -503
21 MORE	4,994	BEC -474
22 AWC	4,789	NINE -439
23 OSP	4,166	AS -436
24 SPALI	4,128	JTS -419
25 BEM	3,789	WORK -365
26 MTC	3,689	SAT -351
27 MINT	3,574	HUMAN -345
28 INTUCH	3,497	MACO -342
29 LH	3,391	LEO -300
30 OR	3,371	BTG -296



**แบบรายงานการเปลี่ยนแปลงการถือหลักทรัพย์และสัญญาซื้อขายล่วงหน้าของผู้บริหาร (แบบ 59)**

ชื่อผู้บริหาร	วิธีการได้มา/ จำหน่าย	จำนวน (หุ้น)	ราคา (บาท)	มูลค่า (บาท)	ประเภท หลักทรัพย์	วันที่ได้มา/ จำหน่าย
PROUD นาย ภูมิพัฒน์ สيناเจริญ	ขาย	500,000.00	2.06	1,030,000.00	หุ้นสามัญ	8/8/2566
AAI ร้อยเอก สุทธินันท์ หัตถวงษ์	ซื้อ	100,000.00	3.10	310,000.00	หุ้นสามัญ	10/8/2566
BAREIT นางสาว ภัทรกร อธิธิภูวาล	ซื้อ	20,000.00	10.30	206,000.00	หน่วยทรัสต์	11/8/2566
BGT นาง นันทริกา ชันชื้อ	ซื้อ	19,400.00	0.96	18,624.00	หุ้นสามัญ	9/8/2566
BGT นาง นันทริกา ชันชื้อ	ซื้อ	2,300.00	0.96	2,208.00	หุ้นสามัญ	10/8/2566
BGT นาง นันทริกา ชันชื้อ	ซื้อ	20,000.00	0.95	19,000.00	หุ้นสามัญ	11/8/2566
BGT นาย นพดล ธรรมวิวัฒน์	ซื้อ	59,200.00	0.96	56,832.00	หุ้นสามัญ	11/8/2566
PCC นาย กิตติ สัมฤทธิ์	ซื้อ	113,500.00	3.14	356,390.00	หุ้นสามัญ	11/8/2566
SMART นาย สุรพล เดิมอริยบุตร	ซื้อ	900,000.00	0.77	693,000.00	หุ้นสามัญ	12/8/2566
SPA นาย ภูมิพันธ์ บุญญาประมัย	ซื้อ	3,000,000.00	12.50	37,500,000.00	หุ้นสามัญ	11/8/2566

ที่มา : ศูนย์สารสนเทศตลาดทุน สำนักงานคณะกรรมการ ก.ล.ด.

**แบบรายงานการได้มาหรือจำหน่ายหลักทรัพย์ของกิจการ (246-2)**

ชื่อบริษัท	ชื่อผู้ได้มา/ จำหน่าย	Sell/Buy	ประเภท หลักทรัพย์	%ได้มา/ จำหน่าย	%หลังได้มา/ จำหน่าย	วันที่ได้มา/ จำหน่าย	หมายเหตุ
CM	นาง Kuo,Chin-Chu Lan	จำหน่าย	หุ้น	1.3496	0	9/8/2566	
CM	นาย มู ชิว หลาน	จำหน่าย	หุ้น	4.9552	0	9/8/2566	
I2	บริษัท ชินเนอร์ยี กรุ๊ป เวเนเจอร์ส จำกัด	ได้มา	หุ้น	0	6.1904	8/8/2566	

ที่มา : ศูนย์สารสนเทศตลาดทุน สำนักงานคณะกรรมการ ก.ล.ด.

**หลักทรัพย์ที่ต้องซื้อขายด้วยบัญชี Cash Balance**

Stock	August 2023																	
	31	1	2	3	4	7	8	9	10	11	15	16	17	18	21	22	23	24

**LEVEL 1 : ผู้ซื้อต้องใช้บัญชี Cash Balance และห้ามนำหลักทรัพย์ที่กำหนดมาคำนวณวงเงินซื้อขาย**

-

**LEVEL 2: ผู้ซื้อต้องใช้บัญชี Cash Balance, ห้ามคำนวณวงเงินซื้อขาย และห้าม Net Settlement**

-

**LEVEL 3: ห้ามซื้อขาย (SP) 1 วันทำการวันแรก และผู้ซื้อต้องใช้บัญชี Cash Balance, ห้ามคำนวณวงเงินซื้อขาย และห้าม Net Settlement**

-

Source: SET

## Short Sales

Stock	% Short Sale Volume Comparing with Main Board	Average Price (Bt)	Volume (shares)	Value (Mil. B)
GULF-R	25.88	48.44	6,789,600	328,864,400
PTT	17.14	35.50	9,159,900	325,176,450
PTTEP-R	18.93	165.75	1,889,600	313,193,000
AWC-R	14.46	4.00	59,908,000	239,783,084
BANPU-R	7.22	9.35	16,827,300	157,345,700
CPALL	3.14	61.45	2,446,800	150,365,025
BANPU	6.68	9.33	15,602,800	145,624,910
HANA-R	9.84	51.23	2,708,000	138,727,150
KBANK-R	3.25	127.69	1,075,400	137,319,200
GULF	10.66	48.47	2,794,500	135,439,425
BH	8.47	246.57	543,500	134,008,600
KBANK	2.97	127.63	984,900	125,705,100
BDMS	8.89	29.09	3,707,800	107,842,175
IVL	17.28	32.86	3,281,300	107,814,750
KCE-R	12.51	46.63	1,965,300	91,638,150
TTB	6.96	1.74	52,096,900	90,853,703
JMT	5.40	41.53	2,145,100	89,096,300
KTB	6.97	20.07	4,320,400	86,712,850
MINT-R	11.52	32.52	2,514,200	81,766,675
EA-R	12.77	58.80	1,385,100	81,441,300
JMT-R	4.86	41.79	1,921,700	80,302,025
SIRI	10.62	1.84	41,750,100	76,690,100
DELTA-R	10.17	106.41	708,800	75,421,000
AWC	4.06	4.01	16,774,800	67,250,964
EA	9.47	58.97	1,024,400	60,408,050
PTT-R	3.15	35.50	1,685,400	59,831,575
BH-R	3.71	245.79	238,600	58,645,800
ADVANC	11.87	221.00	260,600	57,591,800
IVL-R	9.07	32.76	1,727,800	56,600,200
TIDLOR	7.06	21.84	2,530,300	55,257,040
PTTGC	9.32	39.18	1,338,200	52,434,800
BBL	9.56	173.58	296,000	51,380,550
HANA	3.53	51.34	969,600	49,783,175
MTC	8.35	38.82	1,269,600	49,289,150
DELTA	6.55	106.34	456,800	48,574,800
TOP-R	7.16	53.67	902,600	48,443,050
KTB-R	3.79	20.00	2,355,100	47,111,610
MINT	6.54	32.46	1,430,300	46,425,700
WHA	4.97	4.89	9,431,200	46,163,320
CBG-R	5.46	73.84	611,600	45,160,075
AOT	5.04	70.90	635,800	45,078,650
AOT-R	4.96	70.91	624,900	44,311,250
CPF-R	9.41	19.91	2,129,200	42,382,100
BGRIM	8.53	37.05	1,143,200	42,352,225
LH	14.72	8.41	4,970,300	41,819,030
TOP	6.18	53.78	777,100	41,792,225
PTTEP	2.48	165.73	247,800	41,067,150
GFPT-R	22.80	11.26	3,478,700	39,155,890
JMART-R	2.76	17.64	2,189,100	38,605,140
BEM-R	9.82	9.00	4,216,800	37,940,750
CPALL-R	0.78	61.49	604,600	37,176,250
WHA-R	3.98	4.90	7,536,400	36,953,296
CPF	8.18	19.80	1,859,900	36,829,990
TIDLOR-R	4.62	21.92	1,649,700	36,163,830
TRUE	6.57	6.68	5,301,900	35,427,540
TU	13.61	13.50	2,616,900	35,328,150
SCC-R	10.66	316.39	108,800	34,422,800
BGRIM-R	6.80	36.76	917,700	33,734,575
PTTGC-R	5.95	38.98	858,300	33,453,925

Source: SET





**August 2023**

Monday	Tuesday	Wednesday	Thursday	Friday
<b>14</b>	<b>15</b>	<b>16</b>	<b>17</b>	<b>18</b>
<p>ชดเชยวันเฉลิมพระชนมพรรษา สมเด็จพระนางเจ้าสิริกิติ์ พระบรมราชินีนาถ พระบรมราชชนนีพันปีหลวงและวันแม่แห่งชาติ (วันเสาร์ที่ 12 สิงหาคม 2566)</p>	<ul style="list-style-type: none"> <li>▪ CPNCG XD 0.1848 บาท</li> <li>▪ DIF XD 0.237 บาท</li> <li>▪ ERWPF XD 0.0895 บาท</li> <li>▪ POPF XD 0.0796 บาท</li> <li>▪ PPF XD 0.1818 บาท</li> <li>▪ PTTEP XD 4.25 บาท</li> <li>▪ SIRIP XD 0.055 บาท</li> </ul>	<ul style="list-style-type: none"> <li>▪ FTREIT XD 0.187 บาท</li> </ul>	<ul style="list-style-type: none"> <li>▪ INETREIT XD 0.1831 บาท</li> <li>▪ LPN XD 0.08 บาท</li> </ul>	<ul style="list-style-type: none"> <li>▪ ADVANC XD 4.00 บาท</li> <li>▪ RJH XD 0.70 บาท</li> <li>▪ SPRIME XD 0.148 บาท</li> <li>▪ WHAIR XD 0.1369 บาท</li> </ul>
<b>21</b>	<b>22</b>	<b>23</b>	<b>24</b>	<b>25</b>
<ul style="list-style-type: none"> <li>▪ BOL XD 0.145 บาท</li> <li>▪ CPAXT XD 0.18 บาท</li> <li>▪ DCC XD 0.013 บาท</li> <li>▪ GGC XD 0.10 บาท</li> <li>▪ KCE XD 0.60 บาท</li> <li>▪ PIMO XD 0.01 บาท</li> <li>▪ RPH XD 0.11 บาท</li> <li>▪ SCM XD 0.10 บาท</li> <li>▪ THANA XD 0.04 บาท</li> <li>▪ TNP XD 0.04 บาท</li> <li>▪ TPRIME XD 0.1134 บาท</li> <li>▪ TU XD 0.30 บาท</li> <li>▪ WHABT XD 0.165 บาท</li> <li>▪ WHART XD 0.193 บาท</li> </ul>	<ul style="list-style-type: none"> <li>▪ 2S XD 0.10 บาท</li> <li>▪ ARROW XD 0.10 บาท</li> <li>▪ KIAT XD 0.01 บาท</li> <li>▪ KTBSTMR XD 0.1745 บาท</li> <li>▪ MGT XD 0.03 บาท</li> <li>▪ SNNP XD 0.232 บาท</li> <li>▪ SPALI XD 0.70 บาท</li> <li>▪ SUPEREIF XD 0.15798 บาท</li> <li>▪ TOG XD 0.20 บาท</li> <li>▪ UTP XD 0.33 บาท</li> </ul>	<ul style="list-style-type: none"> <li>▪ AMATAR XD 0.16 บาท</li> <li>▪ BGC XD 0.06 บาท</li> <li>▪ BVG XD 0.027 บาท</li> <li>▪ GC XD 0.20 บาท</li> <li>▪ GPI XD 0.065 บาท</li> <li>▪ III XD 0.20 บาท</li> <li>▪ ILM XD 0.25 บาท</li> <li>▪ IMPACT XD 0.14 บาท</li> <li>▪ INTUCH XD 1.47 บาท</li> <li>▪ M XD 0.60 บาท</li> <li>▪ MAJOR XD 0.50 บาท</li> <li>▪ OSP XD 0.40 บาท</li> <li>▪ PDG XD 0.01 บาท</li> <li>▪ PLT XD 0.06 บาท</li> <li>▪ POLY XD 0.09 บาท</li> <li>▪ QH XD 0.05 บาท</li> <li>▪ SAT XD 0.38 บาท</li> <li>▪ SC XD 0.08 บาท</li> <li>▪ SUN XD 0.10 บาท</li> <li>▪ SVR XD 0.20 บาท</li> <li>▪ TASCOT XD 0.25 บาท</li> <li>▪ TEAM XD 0.08 บาท</li> <li>▪ TQR XD 0.174 บาท</li> <li>▪ UEC XD 0.10 บาท</li> </ul>	<ul style="list-style-type: none"> <li>▪ AAI XD 0.05 บาท</li> <li>▪ AIT XD 0.15 บาท</li> <li>▪ ASIAN XD 0.08 บาท</li> <li>▪ BH XD 1.35 บาท</li> <li>▪ BH-P XD 1.35 บาท</li> <li>▪ BJC XD 0.15 บาท</li> <li>▪ CBG XD 0.40 บาท</li> <li>▪ D XD 0.06 บาท</li> <li>▪ DMT XD 0.35 บาท</li> <li>▪ JMT XD 0.34 บาท</li> <li>▪ KAMART XD 0.09 บาท</li> <li>▪ KJL XD 0.15 บาท</li> <li>▪ LH XD 0.20 บาท</li> <li>▪ NSL XD 0.30 บาท</li> <li>▪ PM XD 0.35 บาท</li> <li>▪ PT XD 0.30 บาท</li> <li>▪ SAMTEL XD 0.04 บาท</li> <li>▪ SGP XD 0.10 บาท</li> <li>▪ SO XD 0.20 บาท</li> <li>▪ TFG XD 0.02 บาท</li> <li>▪ WINNER XD 0.07 บาท</li> </ul>	
<b>28</b>	<b>29</b>	<b>30</b>	<b>31</b>	



**September 2023**

<b>Monday</b>	<b>Tuesday</b>	<b>Wednesday</b>	<b>Thursday</b>	<b>Friday</b>
				<b>1</b>
<b>4</b>	<b>5</b>	<b>6</b>	<b>7</b>	<b>8</b>
<b>11</b>	<b>12</b>	<b>13</b>	<b>14</b>	<b>15</b>
<b>18</b>	<b>19</b>	<b>20</b>	<b>21</b>	<b>22</b>
<b>25</b>	<b>26</b>	<b>27</b>	<b>28</b>	<b>29</b>