

# MARKET TALK

## กลยุทธ์การลงทุน



### ดูดีขึ้น แต่ทางวิ่งยังไม่โล่งเสียทีเดียว

คาดว่า SET Index น่าจะเคลื่อนไหวผันผวนในทิศทางปรับขึ้น ประเมินกรอบช่วง 1542 – 1558 จุด โดยที่จะมีแนวต้านที่แข็งแกร่งระดับถัดไปบริเวณ 1570 – 1580 จุด หุ้น Top Pick วันนี้เลือก CPALL, III และ TOP

#### ASPS TOP PICKS

Top Picks	Close	Fair value	Upside	2023F			
				EPS	PER	PBV	Div yield
(B)	(B)	(B)	(%)	(B)	(X)	(X)	(%)
CPALL	64.00	65.50	2.3%	1.88	33.97	1.90	1.5%
III	13.40	18.10	35.1%	0.80	16.67	3.27	2.0%
TOP	49.25	60.00	21.8%	6.65	7.41	0.69	6.1%

#### WORLD OF TECHNICAL

- วานนี้มูลค่าการซื้อขายขยับชัดเจนตอน 15.45 น. ปิดตลาด 40,568 ลบ. พันค่าเฉลี่ยรอบ 5 วันที่ผ่านมา ดิ่งดัชนีทะลุแนว Sideways 1530-1545 จุด วันนี้นับวกต่อกรอบ 1542-1558 จุด
- ดัชนีทะลุ 1545 จุด พร้อมมูลค่าการซื้อขายภาพคล้าย 20 ธ.ค. 65 ที่ผ่านมา แนวต้านหลักของรอบ 3% วัดจาก 1530 จุด คือ 1575-1580 จุด

		แนวรับ	แนวต้าน
SET Index		1,542	1,550/1,558
		เปิดสถานะ: (B)	เป้าทำกำไร (B) Cut loss (B)
Technical Buy :	IVL	27.75	29.50 26.75
Technical Buy :	TU	14.40	15.30 13.80

- STATISTICS WATCH**
- Short-Sell
  - Stock & Warrants Update
  - Top20 NVDR Update
  - Turnover List & Trading Alert
  - Cyclical Watch
  - Calendar



15 กันยายน 2566

ดัชนีตลาดหุ้น	ล่าสุด	เปลี่ยนแปลง (%)	
		-1D	-1W
ไทย (SET)	1,545.1	0.6	-1.0
จีน (SHCOMP)	3,126.6	0.1	0.1
ฮ่องกง (HSI)	18,047.9	0.2	-0.8
ญี่ปุ่น (NIKKEI225)	33,168.1	1.4	0.5
ฝรั่งเศส (CAC40)	7,308.7	1.2	1.6
เยอรมัน (DAX)	15,805.3	1.0	0.6
ดาวโจนส์ (DJI)	34,924.0	1.0	1.1
เอส แอนด์ พี 500(SPX)	4,468.8	0.0	0.3

ที่มา: TQ professional

ราคาสินค้าโภคภัณฑ์	ล่าสุด	เปลี่ยนแปลง (%)	
		-1D	-1W
<b>ตลาด Spot</b>			
West Texas (US\$/บาร์เรล)	88.5	0.0	1.9
Brent (US\$/บาร์เรล)	94.1	2.1	4.9
น้ำมันดูไบ (US\$/บาร์เรล)	92.2	0.0	1.5
Baltic Dry Index	1,340.0	3.9	17.4
ทองคำ (US\$/toz)	1,909.8	0.1	-0.5
ทองคำแท่ง (บาท)	32,300.0	0.0	0.0
LME Zinc (US\$/ตัน)	2,482.0	0.0	1.4
Palm oil (US\$/mt ton)	785.8	1.5	-2.4
Soybean (US\$/Bushel)	1.1	1.8	-2.6
Steel-HRC	707.0	0.0	-2.5
Sugar (US\$/ถุง 50 กก)	749.3	0.0	2.2

ที่มา: TQ professional

ยอดซื้อขายสุทธิของนักลงทุนต่างชาติในตลาดหุ้นเอเชีย	ล่าสุด	-1W	YTD
(ล้านบาท)			
Thailand	-42.2	-222.3	88.8
Indonesia	-114.5	-237.4	6,743.9
S. Korea	-9.1	-773.9	-24,906.0
Taiwan	-89.3	-1,449.6	-57,537.3

ยอดซื้อ-ขายสุทธิของนักลงทุนแต่ละประเภท	ล่าสุด	-1D	-1W
(ล้านบาท)			
นักลงทุนต่างชาติ	1,246	-1,510	-850
สถาบันในประเทศ	-415	0	484
นักลงทุนรายย่อย	-1,259	1,220	89
บัญชีบริษัทหลักทรัพย์	428	290	278

ตลาดเงิน		ดอกเบี้ยเงินฝากและเงินยืม	
<b>อัตราดอกเบี้ยอ้างอิง</b>			
ดอกเบี้ยเฟด	5.00%	ออมทรัพย์	0.35%
อาร์ 1 วัน	2.25%	ประจำ 3 เดือน	0.95%
		ประจำ 1 ปี	1.35%
<b>ผลตอบแทนพันธบัตรรัฐบาลไทย</b>			
6 เดือน	2.26%	MLR	3.85%
1 ปี	2.32%	MOR	7.30%
3 ปี	2.55%		
5 ปี	2.73%		
10 ปี	2.97%		

ที่มา: thaibma, BBL

# MARKET TALK

## กลยุทธ์การลงทุน



### ดูดีขึ้น แต่ทางวิ่งยังไม่โล่งเสียทีเดียว

การที่ SET Index ดึงตัวกลับขึ้นมาขยับบริเวณ 1545 จุดได้ พร้อมแรงซื้อสุทธิ และการเปิด long Future ของนักลงทุนต่างชาติ ถือเป็นสัญญาณเชิงบวก และมีโอกาสที่จะเห็น Momentum เหวี่ยงขึ้นต่อของ SET Index สำหรับปัจจัยแวดล้อมเชิงพื้นฐาน ประเด็นขับเคลื่อนหลักยังมาจากความคาดหวังเชิงบวกจากแผนนโยบายกระตุ้นเศรษฐกิจของรัฐบาล บวกกับ ทิศทางราคาน้ำมันที่ปรับสูงขึ้น ซึ่งน่าจะเป็นผลดีต่อหุ้นในกลุ่มน้ำมัน โรงกลั่น และ ปิโตรเคมี นอกจากนี้ยังมีความคาดหวังเชิงบวกจากการที่เศรษฐกิจจีน ค่อยๆ ฟื้นตัวกลับขึ้นมาได้ แต่อย่างไรก็ตาม มีสัญญาณที่ต้องจับตาด้วยความระมัดระวัง คือ Bond Yield ที่ดึงดูดสูงขึ้น โดยล่าสุด Bond Yield อายุ 10 ปี ปรับขึ้นไปใกล้ 3% ส่วน 1 ปี ปรับขึ้นไปสูงกว่าดอกเบี้ยนโยบาย ซึ่งหากว่ายิงทรงระดับสูง อาจกดดัน Valuation ของ SET Index คาดว่า SET Index น่าจะเคลื่อนไหวผันผวนในทิศทางปรับขึ้น ประเมินกรอบช่วง 1542 – 1558 จุด โดยที่จะมีแนวต้านที่แข็งแกร่งระดับถัดไปบริเวณ 1570 – 1580 จุด หุ้น Top Pick วันนี้เลือก CPALL, III และ TOP

🕒 15 กันยายน 2566

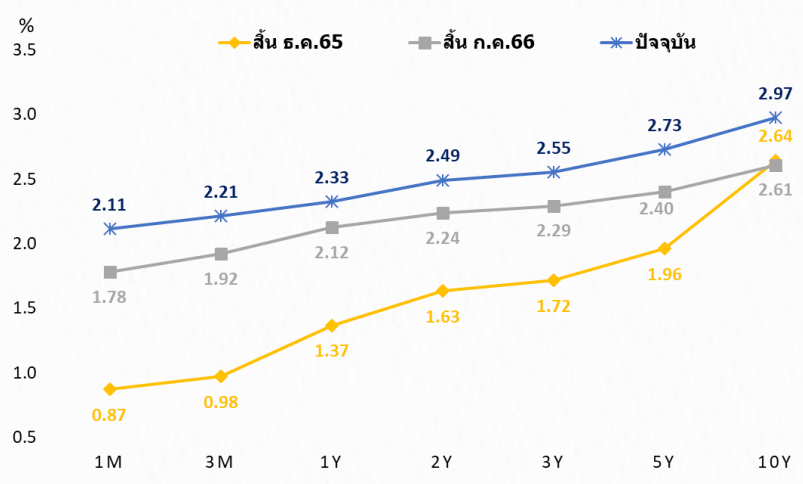
**SUPPORT & RESISTANCE**

แนวรับ	1,542 จุด
แนวต้าน	1,550-1,558 จุด

**TOP PICKS**

CPALL	FV@B 65.50
III	FV@B 18.10
TOP	FV@B 60.00

### Bond Yield ไทยขยับขึ้นมาเร็วในช่วงที่ผ่านมา



ที่มา: ThaiBMA, สายงานวิจัย บล. เอเชีย พลัส

### RESEARCH DIVISION

บริษัทหลักทรัพย์ เอเชีย พลัส  
 เกิดศักดิ์ ทวีธีระธรรม  
 นักวิเคราะห์ปัจจัยพื้นฐานด้านตลาดทุน และทางเทคนิค  
 เลขทะเบียนนักวิเคราะห์: 004132

กราดร เตียรณปราโมทย์  
 นักวิเคราะห์ปัจจัยพื้นฐานด้านหลักทรัพย์  
 เลขทะเบียนนักวิเคราะห์: 075365

ภวิศ ภัทราพงศ์  
 นักวิเคราะห์ปัจจัยพื้นฐานด้านหลักทรัพย์  
 เลขทะเบียนนักวิเคราะห์: 117985

สิริลักษณ์ พันธวงศ์  
 ผู้ช่วยนักวิเคราะห์

ข้อมูลในเอกสารฉบับนี้ รวบรวมมาจากแหล่งข้อมูลที่น่าเชื่อถือ อย่างไรก็ดี บริษัทหลักทรัพย์ เอเชีย พลัส จำกัด ไม่สามารถที่จะยืนยันหรือรับรองความถูกต้องของข้อมูลเหล่านี้ได้ ไม่ว่าประการใดๆ บทวิเคราะห์ในเอกสารนี้ จัดทำขึ้นโดยอ้างอิงหลักเกณฑ์ทางวิชาการเกี่ยวกับหลักการวิเคราะห์ และมิได้เป็นการชี้นำ หรือเสนอแนะให้ซื้อหรือขายหลักทรัพย์ใดๆ การตัดสินใจซื้อหรือขายหลักทรัพย์ใดๆ ของผู้อ่าน ไม่ว่าจะเกิดจากการอ่านบทความในเอกสารนี้หรือไม่ก็ตาม ล้วนเป็นผลจากการใช้วิจารณญาณของผู้อ่าน โดยไม่มีส่วนเกี่ยวข้องกับหรือผูกพันใดๆ กับ บริษัทหลักทรัพย์ เอเชีย พลัส จำกัด ไม่ว่ากรณีใด



# MARKET TALK

## กลยุทธ์การลงทุน

### ถึงเวลาสินทรัพย์เสี่ยงเข้าสู่โหมด Risk-on

วานนี้ตลาดหุ้นโลกเข้าสู่โหมด Risk-on อีกครั้ง โดยในฝั่งสหรัฐฯ ปิดตัวเพิ่มขึ้นราว 0.8% - 1.4% ขณะที่ฝั่งยุโรปปิดตัวขึ้นเฉลี่ยมากกว่า 1% หลังมีปัจจัยบวกเข้ามาในหลายประเทศ โดยเริ่มจาก

**สหรัฐฯ** ในปัจจุบันตลาดอยู่บนความคาดหวังว่า Fed จะหยุดขึ้นดอกเบี้ยในปีนี้ ขณะที่ตัวเลขเศรษฐกิจของสหรัฐฯ ล่าสุดยังมีทิศทางค่อนข้างแข็งแกร่ง

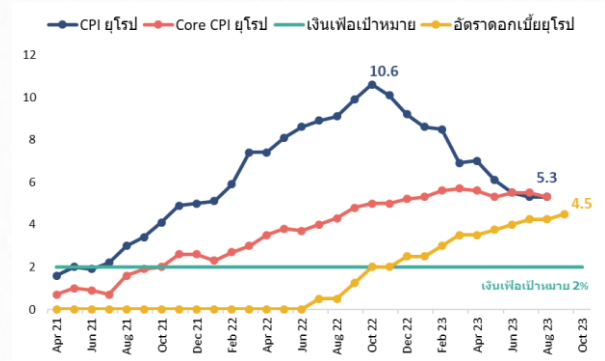
- เงินเฟ้อฝั่งผู้ผลิต (ดัชนี PPI) เดือน ส.ค. +0.7%MoM สูงกว่าตลาดคาดที่ +0.4%MoM หลักๆ มาจากราคาพลังงานและค่าขนส่ง
- ยอดค้าปลีก (Retail Sales) เดือน ส.ค. +0.6%MoM สูงกว่าตลาดคาดที่ +0.6%MoM สะท้อนการบริโภคพลังงานที่เพิ่มขึ้น
- จำนวนผู้ขอสวัสดิการว่างงานล่าสุดอยู่ที่ 220,000 ราย ต่ำกว่าตลาดคาดที่ 225,000 ราย และปรับตัวขึ้นจากเดือนก่อนเพียงเล็กน้อยที่ 217,000 ราย บ่งชี้ภาคแรงงานสหรัฐฯ ยังคงไม่ได้แย่มาก

**ยุโรป** ECB มีมุมมองว่าเศรษฐกิจยุโรปในปัจจุบันยังร้อนแรง โดยเงินเฟ้อในเดือน ส.ค. อยู่ที่ 5.3%YoY ทำให้การประชุมนโยบายการเงินคืบหน้า ECB เซอร์ไพรส์ตลาดขึ้นดอกเบี้ยอีก 0.25% สู่ 4.5% โดยเป็นการปรับขึ้น 10 ครั้งติดต่อกัน

### ตัวเลขเศรษฐกิจสหรัฐฯ ส.ค. แข็งแกร่ง

Time	Cur.	Imp.	Event	Actual	Forecast	Previous
Thursday, September 14, 2023						
19:30	USD	☆☆☆	PPI (MoM) (Aug)	0.7%	0.4%	0.4%
19:30	USD	☆☆☆	PPI (YoY) (Aug)	1.6%	1.2%	0.8%
19:30	USD	☆☆☆	Core PPI (MoM) (Aug)	0.2%	0.2%	0.4%
19:30	USD	☆☆☆	Core PPI (YoY) (Aug)	2.2%	2.2%	2.4%
19:30	USD	☆☆☆	Retail Sales (MoM) (Aug)	0.6%	0.2%	0.5%
19:30	USD	☆☆☆	Retail Sales (YoY) (Aug)	2.47%		2.64%
19:30	USD	☆☆☆	Initial Jobless Claims	220K	225K	217K

### ดอกเบี้ย & เงินเฟ้อ ของยุโรป



ที่มา: Investing, สายงานวิจัย บล. เอเชีย พลัส

ที่มา: Bloomberg, สายงานวิจัย บล. เอเชีย พลัส

**จีน** PBOC ประกาศปรับลด RRR อีก 0.25% เป็นครั้งที่ 2 ในปีนี้ (ครั้งแรกปรับลด 0.25% ในเดือนมี.ค.) เพื่อเพิ่มความสามารถในการปล่อยกู้ของธนาคารต่างๆ และเอื้อต่อการออกพันธบัตรท้องถิ่น ขณะที่รัฐบาลท้องถิ่นเร่งออก "Special Bond" เพื่อนำไปลงทุนในโครงสร้างพื้นฐาน ก่อนถึง Deadline ในเดือน ก.ย.

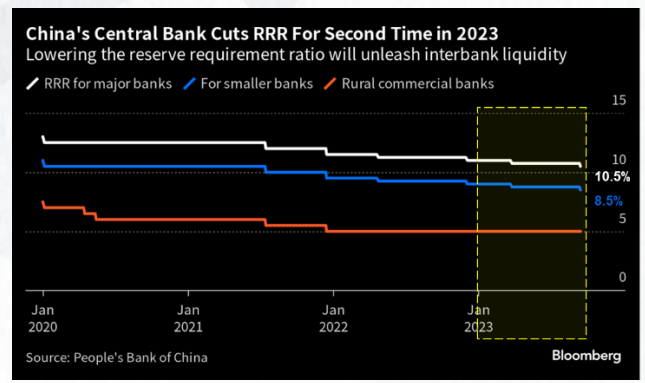


# MARKET TALK

## กลยุทธ์การลงทุน

**ไทย** ม.หอการค้าไทย เผยดัชนีความเชื่อมั่นผู้บริโภคเดือนส.ค.66 อยู่ที่ระดับ 56.9 ซึ่งเป็นการปรับตัวดีขึ้นครั้งแรกในรอบ 14 เดือน หลังไทยได้นายกฯ ใหม่ บวกกับภาคการท่องเที่ยวยังขยายตัวได้ดี

### PBOC หั่น RRR อีก 0.25% เป็นครั้งที่ 2 ในปีนี้



ที่มา: Bloomberg, สายงานวิจัย บล. เอเชีย พลัส

### ดัชนีเชื่อมั่นผู้บริโภคไทย ส.ค. เพิ่มขึ้น

#### ดัชนีความเชื่อมั่นของผู้บริโภคของประเทศไทย

รายการ	ธ.ค.	ม.ค.	ก.พ.	มี.ค.	เม.ย.	พ.ค.	มิ.ย.	ก.ค.	ส.ค.
ดัชนีความเชื่อมั่นของผู้บริโภค	49.7	51.7	52.6	53.8	55.0	55.7	56.7	55.6	56.9
ดัชนีความเชื่อมั่นของผู้บริโภคในปัจจุบัน	34.6	36.3	37.0	38.0	39.5	40.5	41.6	40.7	41.7
ดัชนีความเชื่อมั่นของผู้บริโภคในอนาคต	56.9	59.2	60.2	61.4	62.5	63.1	63.9	62.8	64.2

ที่มา: ม.หอการค้าไทย, สายงานวิจัย บล. เอเชีย พลัส

**สรุป** ปัจจัยแวดล้อมเต็มไปด้วยสัญญาณบวก ตั้งแต่ค่าพรอมเสรษฐกิจสหรัฐ-ยุโรปยังสามารถขยายตัวได้ ขณะที่ในโซนเอเชียอย่างจีน PBOC ประกาศปรับลด RRR เพื่อเพิ่มสภาพคล่องในการปล่อยสินเชื่อ ส่วนบ้านเราเริ่มเห็นภาพความเชื่อมั่นของผู้บริโภคที่มากขึ้น หลังได้นายกฯ ใหม่ บวกกับภาคการท่องเที่ยวยังขยายตัวได้ดี

### ทิศทางขาขึ้นของราคาน้ำมันดิบโลก ตีต่อหุ้บไหน?

ราคาน้ำมันดิบในตลาดโลกยังอยู่ในทิศทางขาขึ้น รับแรงหนุนจากความกังวลด้านอุปทานน้ำมันตึงตัว หลังจากกลุ่ม OPEC+ ประกาศปรับลดกำลังการผลิตของกลุ่มฯ ลง 2 ล้านบาร์เรลต่อวัน ต่อเนื่องไปจนถึงสิ้นปี 2566 รวมถึงการประกาศขยายเวลาการปรับลดกำลังการผลิตน้ำมันดิบของซาอุดีอาระเบียโดยสมัครใจจำนวน 1 ล้านบาร์เรลต่อวัน ไปเรื่อยๆ นับตั้งแต่เดือน ก.ค. ซึ่งล่าสุดได้ขยายเวลาปรับลดกำลังการผลิตน้ำมันโดยสมัครใจออกไปจนถึงสิ้นปี 2566 เช่นกัน ทำให้ซาอุดีอาระเบียจะผลิตน้ำมันที่ 9 ล้านบาร์เรลต่อวัน อีกทั้งในส่วนของรัสเซียเองก็ประกาศว่าจะลดการส่งออกน้ำมัน 3 แสนบาร์เรลต่อวัน ไปถึงสิ้นปี 2566 ด้วย ซึ่งจากประเด็นต่างๆ ที่กล่าวข้างต้นสะท้อนให้เห็นมุมมองการควบคุมระดับราคาโดยผู้ผลิตรายใหญ่ของโลกให้อยู่ในระดับที่พึงพอใจราว 85-95 เหรียญฯต่อบาร์เรล (กำลังการผลิตน้ำมันดิบของกลุ่มโอเปกพลัสคิดเป็นประมาณ 40% ของกำลังการผลิตน้ำมันดิบทั่วโลก)

# MARKET TALK

## กลยุทธ์การลงทุน

ประกอบกับช่วงสั้นๆยังมีแรงหนุนจากความคาดหวังว่าความต้องการการใช้น้ำมันจะฟื้นตัว หลังมีรายงานตัวเลขทางเศรษฐกิจของจีนที่ค่อยๆดีขึ้น รวมถึงความคาดหวังเศรษฐกิจโดยรวมของโลกจะฟื้นตัว อีกทั้งล่าสุดกลุ่มโอเปกคาดการณ์อุปสงค์น้ำมันในตลาดโลกปี 2566 จะเพิ่มขึ้น 2.44 ล้านบาร์เรลต่อวัน มาอยู่ที่ 102.06 ล้านบาร์เรลต่อวัน และในปี 2567 คาดอุปสงค์น้ำมันจะเพิ่มขึ้น 2.25 ล้านบาร์เรลต่อวัน มาอยู่ที่ 104.31 ล้านบาร์เรลต่อวัน

ดังนั้นทุกประเด็นก็ล้วนเป็นปัจจัยบวกหนุนราคาน้ำมันให้ยังอยู่ในกรอบสูง ซึ่งถือเป็นผลบวกโดยตรงต่อกลุ่มผู้ผลิตและสำรวจปิโตรเลียมหลักที่มีรายได้แปรผันตามราคาปิโตรเลียม ซึ่งได้แก่ PTTEP รวมถึงกลุ่มโรงกลั่นที่การปรับตัวขึ้นของราคาน้ำมันดิบโดยปกติแล้วจะส่งผลให้ราคาน้ำมันสำเร็จรูปปรับตัวขึ้นตาม ประกอบกับสถานการณ์ปัจจุบัน supply น้ำมันสำเร็จรูปที่ออกจากโรงกลั่นค่อนข้างตึงตัว อีกทั้งผู้ประกอบการต่างมี inventory ที่ต่ำ จึงส่งผลให้ค่าการกลั่นในปัจจุบันปรับตัวขึ้นมาอยู่ในระดับสูง 10-14 เหรียญต่อบาร์เรล ซึ่งภาพรวมค่าการกลั่นที่อยู่ในระดับสูงก็เป็น sentiment เชิงบวกต่อหุ้นทุกตัวที่อยู่ในกลุ่มโรงกลั่นทั้ง TOP, SPRC, BCP, ESSO, PTTGC, IRPC ซึ่งฝ่ายวิจัยเลือก TOP เป็น Top pick ของกลุ่มโรงกลั่น

### หาหุ้นไทยน่าสะสม...ในช่วงรอการประชุมธนาคารกลางต่างๆทั่วโลก

ช่วงนี้ถึงสิ้นเดือน เป็นช่วงของการประชุมธนาคารกลางทั่วโลก (ประชุม Fed วันที่ 20 ก.ย. 66, ประชุมกนง. วันที่ 27 ก.ย. 66) ทำให้อาจเห็นแรงขายตราสารหนี้ทั่วโลกออกมาบ้าง

#### การประชุมธนาคารกลางทั่วโลกในเดือน ก.ย. นี้

Date	Country	Economic index	Month	Actual	Consensus	Older
14 Sep 23	EU	Deposit Facility Rate*	Sep-14	4.50%	4.25%	4.25%
21 Sep 23	US	FOMC Rate Decision (Upper Bound)*	Sep-20	-	5.5%	5.5%
21 Sep 23	UK	Bank of England Bank Rate*	Sep-21	-	5.5%	5.25%
22 Sep 23	JP	BoJ Interest Rate Decision*	Sep-22	-	-0.1%	-0.1%
27 Sep 23	TH	BoT Benchmark Interest Rate*	Sep-27	-	-	2.25%

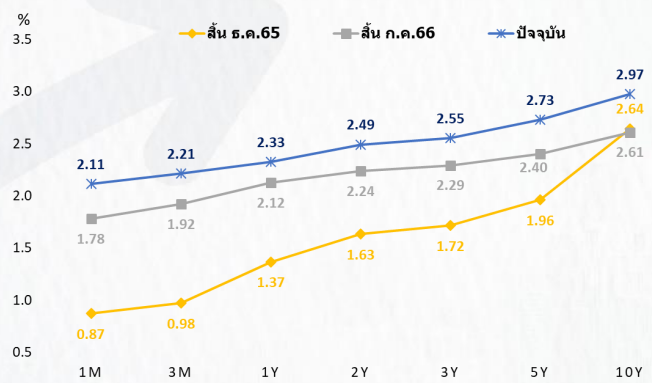
ที่มา: Bloomberg, สายงานวิจัย บล. เอเชีย พลัส

ส่งผลให้ Bond Yield มีการขยับขึ้น อาทิ Bond Yield 10 ปี สหรัฐเพิ่มขึ้น 19 bps. (MTD) จาก 4.10% เป็น 4.29% เช่นเดียวกับ Bond Yield 10 ปี ของไทยเพิ่มขึ้น 20 bps. (MTD) จาก 2.77% เป็น 2.97% รวมถึง Bond Yield 1 ปี ของไทยที่เพิ่มขึ้นมาล่าสุดอยู่ที่ 2.32% สูงกว่าดอกเบี้ยนโยบายที่ 2.25% เป็นที่เรียบร้อยแล้ว

# MARKET TALK

## กลยุทธ์การลงทุน

Bond Yield ไทยยวบยามาเร็วในช่วงที่ผ่านมา



ที่มา: ThaiBMA, สายงานวิจัย บล. เอเชีย พลัส

ปัจจัยดังกล่าว อาจจูงใจให้นักลงทุนหันไปลงทุนในตลาดตราสารหนี้มากขึ้น และตามกลไกจะกดดันให้ Market Earning Yield Gap (MEYG) ของตลาดหุ้นไทยแคบลง หรือตลาดหุ้นไทยจะถูกซื้อขายบน P/E ที่ต่ำลงได้ ซึ่งถ้า Bond Yield ในระยะถัดไป ยิ่งเร่งตัวสูงขึ้นกว่านี้มีโอกาสในการกดดันดัชนีเป้าหมายให้ลดลงได้ **โดย Bond Yield 1 ปีที่สูงกว่าดอกเบี้ย นโยบาย 25 bps. กดดันเป้าหมาย SET Index ให้ลดลงราว 64 จุด** ทำให้นักลงทุนต้องติดตามตัวเลข Bond Yield อย่างใกล้ชิดในช่วงนี้

อย่างไรก็ตามในระยะสั้น ยังมีปัจจัยแวดล้อมรอบด้าน ที่ส่งผลดีต่อตลาดหุ้นไทยดังนี้

1. การกระตุ้นเศรษฐกิจจีนต่อเนื่อง และล่าสุด PBOC ลด RRR ลงครั้งที่ 2 ของปี อีก 0.25% สู่ 7.4% ซึ่งจีนเป็นคู่ค้าสำคัญของไทยมีส่วนการค้าใน 7 เดือนแรกปี 2566 อยู่ที่ 18% มากที่สุดเมื่อเทียบกับประเทศอื่นๆ ประเด็นดังกล่าวถือว่าดีต่อหุ้นที่มีสัดส่วนรายได้ในจีน อย่าง **SCGP, PTTGC, IWL**
- 2.ราคาน้ำมันดิบ Brent ปรับตัวขึ้นมาอยู่ที่ 94 เหรียญ สูงสุดรอบ 10 เดือน และบวกแรง 25.6%QTD ขณะที่หุ้นพลังงานไทยหลายบริษัทยัง Laggard อยู่มาก แนะนำ **PTTEP, TOP, SPRC**
3. การเดินทางของนโยบายกระตุ้นเศรษฐกิจ พร้อมกับตัวเลขความเชื่อมั่นผู้บริโภคไทย (CCI) เดือน ส.ค. ออกมา 56.9 สูงสุดในรอบ 14 เดือน แนะนำ **CPALL, CRC, CPAXT, BEM, ADVANC, TRUE, AOT, ERW**

ฝ่ายวิจัยเชื่อว่าหุ้นเด่นทั้ง 3 รมมีโอกาส Outperform ตลาดได้ดีในช่วงนี้

# MARKET TALK

## กลยุทธ์การลงทุน

หุ้นเด่นน่าสะสม...ได้แรงหนุนระยะสั้น และระยะกลาง

### หุ้นเด่นอิมหลัก

### กระแสหุ้นช่วงสั้น

กลุ่ม	Company	Sector	Last Price (14/09/2023)	FairValue	Upside	PER 23F
หุ้นอิงเศรษฐกิจจีน	SCGP	PKG	38.00	52.00	36.8%	26.87
	PTTGC	PETRO	35.25	44.00	24.8%	NM
	ML	PETRO	27.75	38.00	36.9%	15.33
หุ้นอิงนโยบายรัฐบาลใหม่	CPALL	COMM	64.00	65.50	2.3%	33.97
	CRC	COMM	41.00	52.00	26.8%	28.17
	CPAXT	COMM	35.50	38.75	9.2%	40.14
	BEM	TRANS	8.60	11.50	33.7%	37.99
	ADVANC	ICT	221.00	243.00	10.0%	23.32
	TRUE	ICT	7.25	8.50	17.2%	NM
หุ้น Laggard ราคาน้ำมัน	AOT	TRANS	71.50	85.00	18.9%	101.73
	ERW	TOURISM	5.60	6.00	7.1%	32.81
	PTTEP	ENERG	167.00	178.00	6.6%	8.49
	TOP	ENERG	49.25	60.00	21.8%	7.41
	SPRC	ENERG	9.10	10.00	9.9%	20.51

+

PBOC ลด RRR ลงครั้งที่ 2  
ของปี อีก 0.25% ผู้ 7.4%

+

CCI ไทย เดือน ต.ค. 56.9  
สูงสุดในรอบ 14 เดือน

+

ราคาน้ำมัน Brent 94 เหรียญ  
+8.2%mtd สูงสุดรอบ 10 เดือน

ที่มา: SET, สายงานวิจัย บล. เอเชีย พลัส



# WORLD OF TECHNICAL

## กลยุทธ์ลงทุนทางเทคนิค



### SET INDEX

🕒 15 กันยายน 2566



แนวรับ: 1542 จุด      แนวต้าน: 1550-1558 จุด

#### ประเด็นวิเคราะห์:

- วานนี้มูลค่าการซื้อขายยับชัดเจนตอน 15.45 น. ปิดตลาด 40,568 ลบ. พันค่าเฉลี่ยรอบ 5 วันที่ผ่านมา วันนี้นับวกต่อกรอบ 1542-1558 จุด
- ดัชนีทะลุ 1545 จุด พร้อมมูลค่าการซื้อขาย ภาพคล้าย 20 ธ.ค. 65 ที่ผ่านมา แนวต้านหลักของรอบ 3% วัดจาก 1530 จุด คือ 1575-1580 จุด

#### สรุป:

- ก้อนรอบทำกำไร **ระวังแค่ไม่หลุด 1530 จุด**

#### Technical signal: **ซื้อ**

#### ประเด็นวิเคราะห์:

- IVL พักตัวกรอบ Falling Wedge ช่วงสั้นเริ่มทำฐานซิดที่โซน 27.00 บาท ดึงกลับปิดเป็นแท่งเทียน Hammer บ่งชี้ Downside ที่จำกัด
- MACD ตัด Signal Line บ่งชี้โมเมนตัมเชิงบวก

#### คำแนะนำ:

- แนวรับ 27.75 บาท เป้าทำกำไร 29.50 บาท **Cut Loss เมื่อแตะที่ 26.75 บาท**

### IVL



แนวรับ: 27.75 บาท      แนวต้าน: 29.50 บาท

#### Technical signal: **ซื้อ**

#### ประเด็นวิเคราะห์:

- TU แนวโน้มมีโอกาสจบรอบขาลง ยืนยันด้วยการ Breakout เส้นกด Downtrend ที่ 14.40 บาท พร้อมจังหวะ Higher Low เหนือ EMA 10 วัน
- RSI มากกว่า 50 บ่งชี้การเข้าสู่ Bullish Zone

#### คำแนะนำ:

- แนวรับ 14.40 บาท แนวต้าน 15.30 บาท **Cut Loss เมื่อแตะที่ 13.80 บาท**

### TU



แนวรับ: 14.40 บาท      แนวต้าน: 15.30 บาท

ข้อมูลในเอกสารฉบับนี้ รวบรวมมาจากแหล่งข้อมูลที่เชื่อถือได้ อย่างไรก็ดี บริษัทหลักทรัพย์ เอเชีย พลัส จำกัด ไม่สามารถที่จะยืนยันหรือรับรองความถูกต้องของข้อมูลเหล่านี้ได้  
 ไม้ว่าประการใดๆ บทวิเคราะห์ในเอกสารนี้ จัดทำขึ้นโดยอ้างอิงหลักเกณฑ์ทางวิชาการเกี่ยวกับหลักการวิเคราะห์ และไม่ได้เป็นการชี้นำ หรือเสนอแนะให้ซื้อหรือขายหลักทรัพย์ใดๆ  
 การตัดสินใจซื้อหรือขายหลักทรัพย์ใดๆ ของผู้อ่าน ไม่ว่าจะเกิดจากการอ่านบทความในเอกสารนี้หรือไม่ก็ตาม ล้วนเป็นผลจากการใช้วิจารณญาณของผู้อ่าน โดยไม่มีส่วน  
 เกี่ยวข้องหรือพัวพันใดๆ กับ บริษัทหลักทรัพย์ เอเชีย พลัส จำกัด ไม้ว่ากรณีใด



# WORLD OF TECHNICAL

## กลยุทธ์ลงทุนทางเทคนิค



### ASPS TECHNICAL PORTFOLIO

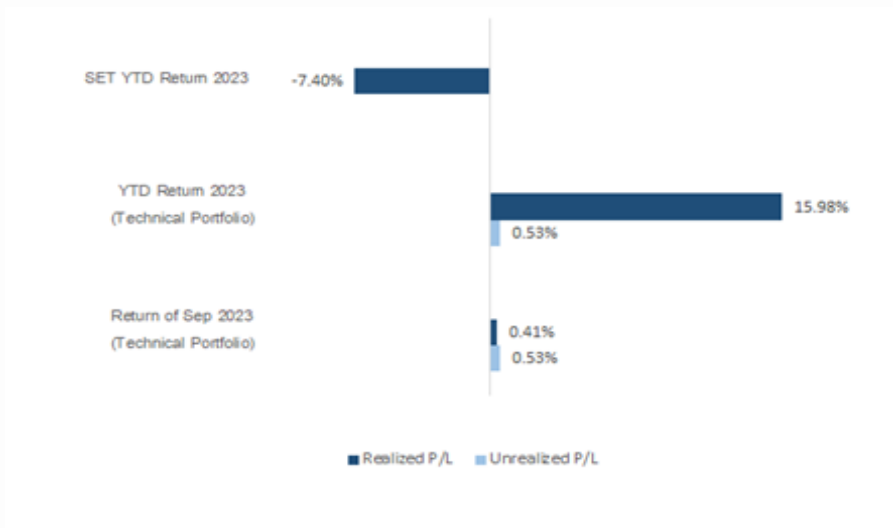
Date	Stock	Target Price	Cut Loss/	Price Start	Price Close	Return %	Weight	Action
<b>TECHNICAL BUY SIGNAL</b>								
15-Sep-23	IVL	29.50	26.75	N.A.	27.75	N.A.	7.50%	แนวรับ 27.75 บาท
15-Sep-23	TU	15.30	13.90	N.A.	14.50	N.A.	7.50%	แนวรับ 14.40 บาท
14-Sep-23	CHAYO	7.70	7.10	N.A.	7.60	N.A.	7.50%	รับบริเวณ 7.30 บาท
14-Sep-23	SPVI	5.30	4.84	N.A.	5.05	N.A.	7.50%	รับบริเวณ 4.98 บาท
14-Sep-23	III	13.70	12.50	12.90	13.40	3.88%	7.50%	เปิดสถานะได้ที่ 12.90 บาท
14-Sep-23	CRC	43.50	39.75	41.00	41.00	0.00%	7.50%	เปิดสถานะได้ที่ 41.00 บาท
13-Sep-23	HTC	18.20	16.70	N.A.	17.70	N.A.	7.50%	รับบริเวณ 17.20 บาท
13-Sep-23	SPALI	22.20	20.60	21.20	21.20	0.00%	7.50%	เปิดสถานะได้ที่ 21.20 บาท
13-Sep-23	SPRC	9.65	8.75	9.05	9.10	0.55%	7.50%	เปิดสถานะได้ที่ 9.05 บาท
13-Sep-23	MEGA	46.00	41.75	43.00	44.50	3.49%	7.50%	เปิดสถานะได้ที่ 43.00 บาท
12-Sep-23	AOT	74.25	69.25	71.50	71.50	0.00%	7.50%	เปิดสถานะได้ที่ 71.50 บาท
12-Sep-23	TU	14.60	13.60	14.00	14.50	3.57%	7.50%	ปิดสถานะ*
12-Sep-23	SJWD	16.70	15.00	15.50	16.50	6.45%	7.50%	ปิดสถานะ*
12-Sep-23	IVL	29.25	26.50	27.25	27.75	1.83%	7.50%	ปิดสถานะ*
<b>TECHNICAL SELL SIGNAL</b>								

\*หมายเหตุ: หากราคาไม่ถึงเป้าหมายที่กำหนดภายใน 3 วัน แนะนำปิดสถานะเพื่อลดความเสี่ยง

\*\*ปรับกลยุทธ์: เปลี่ยนจุดเข้าซื้อหรือจุดขาย

ที่มา: สายงานวิจัย บล. เอเชีย พลัส

### ACCUMULATED RETURN OF TECHNICAL PORTFOLIO



ที่มา: สายงานวิจัย บล. เอเชีย พลัส

# WORLD OF TECHNICAL

## กลยุทธ์ลงทุนทางเทคนิค



### SET50 Index Futures



แนวรับ : 940 จุด

แนวต้าน : 950-960 จุด

### Single Stock Futures

#### LONG CRCU23



แนวรับ : 41.00 บาท

แนวต้าน : 43.00 บาท

### Gold Online Futures



แนวรับ : \$1890-\$1900

แนวต้าน : \$1930-\$1940

#### ประเด็นวิเคราะห์:

- Fund Flow กลับมาซื้อตลาดหุ้น 1,246 ลบ. และ Long สุทธิ Index Futures 23,579 สัญญา (OI เพิ่ม: เปิดสถานะ Long สัญญาสิ้นสุดเดือน ก.ย. และ ธ.ค. เพิ่ม)
- เมื่อวานปิดพัน 944 จุด (เส้นค่าเฉลี่ยแนวกด) มีรอบไปต่อ คาดทดสอบ 950 จุด และเป้าหมายของรอบนี้ที่ 960 จุด ก่อนจะตีแดงหาย

#### คำแนะนำ:

- ส่วนที่เหลือถือ Long ทุน 937 จุด รอปิดทำกำไรเพิ่มที่ 950 จุด และปิดทั้งหมดที่ 960 จุด [ตัดขาดทุนกำไรที่ 940 จุด](#)

#### ประเด็นวิเคราะห์:

- CRC รอบการฟื้น แนวโน้มในลักษณะ Sideways Up ช่วงสั้นพักตัวได้แรงโซน EMA 75 วัน
- MACD เหนือแกนศูนย์ สะท้อนโมเมนตัมเชิงบวก

#### คำแนะนำ:

- เปิดสถานะ Long CRCU23 ได้ที่ 41.00 บาท เป้าทำกำไร 43.00 บาท [Cut Loss 0.50 บาทจากทุน](#)

#### ประเด็นวิเคราะห์:

- 14 ก.ย. กองทุน SPDR ขายทองคำออกจากพอร์ตต่อเนื่องอีก 2.30 ตัน กดยอดการถือครองโหลแต่ละระดับ 879.70 ตัน
- แรงกดดันจากดัชนีค่าเงินดอลลาร์ที่แข็งค่าขึ้น และอัตราผลตอบแทนพันธบัตรสหรัฐฯ อายุ 10 ปีที่พุ่งขึ้นแตะ 4.30% กดราคาทองคำตลาด COMEX ชยับขึ้นจากฐาน \$\$1900 ได้ไม่มาก Upside แรกติด \$1930 “ไม่พ้นระงับแรงหาย”

#### คำแนะนำ:

- เมื่อวานช่วง Night Session ได้ GOZ23 ณ ต้นทุน \$1905 แนะนำทำกำไรที่ \$1920-1925 [Cut Loss เมื่อหลุด \\$1900](#)

# WORLD OF TECHNICAL

## กลยุทธ์ลงทุนทางเทคนิค



### สถานะนักลงทุน

SET50 Futures Long(Short) Position : Contract	Accumulated Long(Short)		
	Long	Short	Net
Institution	35,119	42,689	-7,570
Foreign	96,338	72,759	23,579
Retail	104,061	120,070	-16,009

Single Stock Futures Long(Short) Position : Contract	Accumulated Long(Short)		
	Long	Short	Net
Institution	72,494	56,248	16,246
Foreign	12,903	7,182	5,721
Retail	53,118	75,085	-21,967

ที่มา: สายงานวิจัย บล. เอเชีย พลัส

### ภาพรวมการซื้อขาย SET50 Index

UNDERLYING	Close	Chg	%Chg	ผลการซื้อขาย
SET50	947.35	6.11	0.64%	14/9/23

Symbol	Settle	Chg	%Chg	Vol.	OI	OI Chg
S50N23	958.42	0.0	0.0%	27	140	0
S50Q23	967.58	0.0	0.0%	6	39	0
S50U23	944.70	6.8	0.7%	191,287	541,937	24,969
S50Z23	947.30	6.8	0.7%	37,022	114,080	556
S50H24	945.30	6.9	0.7%	5,054	21,804	1,400
S50M24	943.60	6.8	0.7%	2,155	14,545	150

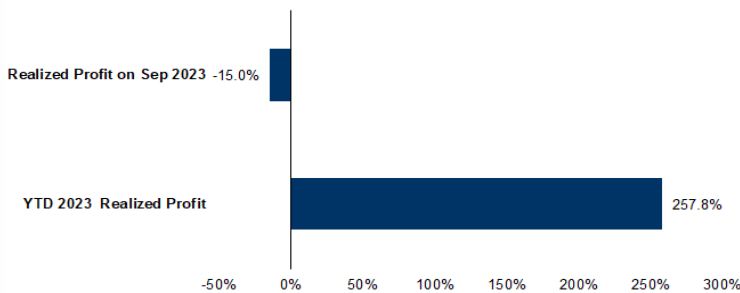
ที่มา: สายงานวิจัย บล. เอเชีย พลัส

### Top 20 Most Active Volume

Future	Settle Price	Basis	Vol	OI	OI Change	Leverage	Resistance	Support
1 AAVU23	2.81	2.82	8,010	28,418	501	8.48	2.90	2.79
2 AWCU23	4.1	4.12	4,095	17,782	4,065		4.12	3.93
3 BANPU23	8	7.9	1,215	33,335	249	16.03	7.98	7.72
4 CPALLU23	64.1	64	1,075	8,940	6,333	14.97	64.30	62.77
5 SAMARTU23	5.6	5.7	1,006	8,737	999	6.64	5.66	5.52
6 IRPCU23	2.21	2.18	606	12,109	958	8.54	2.20	2.20
7 VGIU23	2.71	2.74	535	10,116	-	3.30	2.72	2.52
8 TTBU23	1.69	1.73	522	14,065	15		1.70	1.64
9 TRUEU23	7.01	7.25	514	17,957	1,952	12.42	7.22	7.10
10 THANU23	3.26	3.34	500	5,701	-	4.21	3.42	3.32
11 BANMU23	11.09	11.2	412	5,667	10		11.22	10.66
12 BHU23	261.8	261	387	836	102	18.21	263.53	259.55
13 STECU23	11.26	11.4	322	5,496	32	6.19	11.41	11.25
14 GPSCU23	49.34	49.75	309	4,327	50	8.12	49.99	48.90
15 BPPU23	14.09	14.2	302	2,190	300		14.19	14.13
16 HANAU23	60	61.5	292	3,474	109	6.64	63.71	60.82
17 KBANKU23	129	131	286	3,895	73	11.21	132.91	129.57
18 CPFU23	21.38	21.9	281	19,972	530	7.99	22.01	21.32
19 COM7U23	30.9	31.25	257	3,591	13	4.94	31.50	30.26
20 BBLU23	167.55	168.5	257	1,207	116	8.70	170.87	168.00

ที่มา: สายงานวิจัย บล. เอเชีย พลัส

### TRACKING PERFORMANCE



หมายเหตุ การคำนวณผลตอบแทนจะใช้ราคาเปิดในวันแนะนำเป็นต้นทุน เทียบกับราคาปิดล่าสุด เป็นผลตอบแทนสะสมจนกว่าจะถึงวันที่ฝ่ายวิจัยแนะนำให้ปิดสถานะทำกำไร/ตัดขาดทุน

ที่มา: สายงานวิจัย บล. เอเชีย พลัส

### RESEARCH DIVISION

บริษัทหลักทรัพย์ เอเชีย พลัส

เกิดศักดิ์ ทวีธีระธรรม

นักวิเคราะห์ปัจจัยพื้นฐานด้านตลาดทุน และทางเทคนิค  
เลขทะเบียนนักวิเคราะห์: 004132

ประสิทธิ์ รัตนกิจภมร, CISA, CFA

นักวิเคราะห์ปัจจัยพื้นฐานด้านตลาดทุน และด้านเทคนิค  
เลขทะเบียนนักวิเคราะห์: 025917

นวลพรรณ น้อยรัชชกุล

นักวิเคราะห์ปัจจัยพื้นฐานด้านตลาดทุน และด้านเทคนิค  
เลขทะเบียนนักวิเคราะห์: 019994

ปวีศา เลิศกิจคุณานนท์

นักวิเคราะห์ปัจจัยพื้นฐานด้านตลาดทุน และด้านเทคนิค  
เลขทะเบียนนักวิเคราะห์: 009579

ธนัฐธร เกิดเนตร

นักวิเคราะห์ปัจจัยพื้นฐานด้านตลาดทุน  
เลขทะเบียนนักวิเคราะห์: 048495



## TOP20 NVDR UPDATE



15 กันยายน 2566

## Top 20 NVDR Net Buying Value (B m)

Stock	Date					
	14-น.ย.	13-น.ย.	12-น.ย.	11-น.ย.	8-น.ย.	7-น.ย.
PTTEP	805.0	490.2	246.2	107.8	201.0	339.5
DELTA	294.0	-200.2	68.8	-33.8	-96.8	-58.5
KBANK	270.0	120.7	-83.4	-98.7	-332.2	99.0
HANA	165.9	-171.4	20.7	-32.8	34.1	9.0
TRUE	128.2	44.4	33.0	21.1	-15.4	23.5
TIDLOR	90.2	-36.6	1.5	-3.4	14.3	48.1
BDMS	76.6	9.2	76.0	244.3	-26.2	-32.7
TOP	75.8	-86.1	-61.7	-155.4	-170.6	-93.6
GPSC	68.8	-43.6	50.5	-42.7	14.2	29.4
WHA	63.9	-33.5	93.6	15.5	-56.9	-2.5
BCP	57.8	104.7	7.0	8.5	-6.0	-29.7
BH	55.4	219.5	189.3	-41.8	-142.3	-11.4
JMART	55.4	41.1	-41.2	81.4	-15.5	-55.2
TU	55.3	-158.4	183.7	-16.1	-11.6	7.3
JMT	54.4	-10.9	-5.1	-46.6	44.4	74.2
GLOBAL	54.4	19.0	-18.5	-12.0	-32.7	0.0
KTB	47.8	133.9	71.3	42.6	23.2	-83.4
BYD	47.3	13.5	1.0	-3.4	9.1	-7.9
STA	41.4	13.9	-4.5	20.7	-12.7	-46.4
SINGER	38.2	3.6	3.1	1.3	-9.1	-11.1

## Top 20 NVDR Net Selling Value (B m)

Stock	Date					
	14-น.ย.	13-น.ย.	12-น.ย.	11-น.ย.	8-น.ย.	7-น.ย.
SCB	-180.3	367.8	-186.8	169.8	76.9	-105.8
AOT	-149.6	-371.0	-74.0	-234.6	-269.2	-137.1
BBL	-97.9	264.2	69.9	-13.1	-59.4	-70.2
SABUY	-89.7	-75.0	176.0	-18.7	3.5	4.6
PTTGC	-72.3	-55.3	-74.1	-204.8	-37.5	-4.2
EA	-71.3	-153.5	-132.2	-21.9	-72.8	-52.5
RATCH	-70.1	-71.8	-25.7	-99.6	-20.7	-26.1
SPRC	-63.0	-69.0	-20.4	-47.1	-12.6	-0.8
SCC	-56.9	-190.3	-20.4	-45.0	-142.6	-46.4
CRC	-52.7	-156.6	-3.7	-21.1	-15.5	-56.4
PTT	-48.0	-307.0	-178.1	-181.4	-130.0	-214.1
HMPRO	-45.1	-62.8	-36.4	-8.6	-22.7	-28.3
EGCO	-44.4	-39.0	-7.0	-109.9	-92.5	-7.4
TCAP	-35.0	-12.4	-51.2	-52.6	-61.5	-27.5
PTG	-34.6	-30.7	11.2	-4.6	-4.5	0.3
BANPU	-30.3	-70.2	68.3	-188.8	-292.9	-43.5
CPAXT	-28.9	-62.6	17.0	-7.3	-57.4	-3.4
GULF	-27.5	-102.9	-136.9	-54.3	-24.1	-78.1
IRPC	-26.6	-2.2	-25.7	-50.8	-4.2	1.8
OR	-26.4	-80.6	-52.2	-99.1	-56.4	-6.7

## Top 20 NVDR Most Active by Value (B m)

Stock	Total	Buy	Sell	Net	% *
KBANK	790.2	530.1	260.1	270.0	24.7
EA	772.3	350.5	421.8	-71.3	30.1
DELTA	707.3	500.6	206.7	294.0	31.0
SCB	594.8	207.2	387.6	-180.3	31.6
TOP	466.1	270.9	195.2	75.8	28.9
BBL	461.6	181.8	279.7	-97.9	32.0
AOT	460.7	155.5	305.2	-149.6	33.9
IVL	448.5	230.6	217.9	12.8	37.9
PTT	442.1	197.0	245.0	-48.0	27.6
BANPU	420.3	195.0	225.3	-30.3	18.3
TRUE	378.5	253.3	125.2	128.2	23.5
ADVANC	349.2	172.3	176.9	-4.6	26.1
GPSC	335.9	202.4	133.5	68.8	27.0
CPF	310.3	156.9	153.4	3.5	31.4
BDMS	307.3	192.0	115.4	76.6	39.3
PTTGC	285.1	106.4	178.7	-72.3	27.7
CPN	281.8	158.9	122.9	36.1	34.2
CRC	269.9	108.6	161.3	-52.7	30.9
HANA	263.6	214.7	48.9	165.9	22.2

## Top 20 NVDR Daily Outstanding

Stock	Thai NVDR's	Paid Up % of Paid Up	
	Investment *	Capital Shares	Capital **
TISCO-P	7,300	9,859	74.04
MORE	2,113,257,450	7,176,748,441	29.45
BBL	453,795,436	1,908,842,894	23.77
MBK-W4	1,817,168	10,065,169	18.05
BH	127,833,559	794,885,942	16.08
LH	1,885,791,822	11,949,713,176	15.78
AH	55,625,914	354,842,012	15.68
AP	482,673,542	3,145,899,495	15.34
BCP	205,608,204	1,376,923,157	14.93
KBANK	341,879,002	2,369,327,593	14.43
THIP	12,848,172	89,999,686	14.28
GBX	146,887,080	1,089,076,392	13.49
SPALI	260,329,446	1,953,054,030	13.33
BDMS	1,971,279,155	15,892,001,895	12.40
MILL-W7	168,412,530	1,388,673,991	12.13
TOP	263,926,524	2,233,835,566	11.81
CPALL	1,034,471,190	8,983,101,348	11.52
ICHI	148,915,315	1,300,000,000	11.46
MINT	633,486,153	5,595,797,917	11.32
W-W5	535,559,838	4,883,479,841	10.97

\* % of Trading Volume in Underlying Securities

ที่มา: set.or.th

Note: Paid up capital shares of warrants are the number of issued warrants deduct from the total exercised warrants

\* Thai NVDR's investment = จำนวนหุ้นที่ ThaiNVDR ถือครองโดยที่ยังไม่ได้อบรมรายการที่รอการชำระราคาและส่งมอบหลักทรัพย์

\*\* ตามเกณฑ์ของธนาคารแห่งประเทศไทย บริษัท ไทยเอ็นวีดีอาร์ สามารถถือครองหุ้นได้ไม่เกิน

- 25% ของทุนจดทะเบียนชำระแล้ว สำหรับ BAY CIMBT KKP KTB LHFG SCB TCAP TISCO TMB และ BFIT

35% ของทุนจดทะเบียนชำระแล้ว สำหรับ BBL และ KBANK

# SHORT SELL

🕒 15 กันยายน 2566

## ปริมาณหุ้นที่ขายชอร์ต ข้อมูลการขายชอร์ต ณ วันที่ 14 กันยายน 2566

หลักทรัพย์	ปริมาณหุ้นที่ขายชอร์ต (หุ้น)	มูลค่าการขายชอร์ต (บาท)	% ปริมาณการขายชอร์ต เทียบกับปริมาณการซื้อขายแบบ Auto Matching	หลักทรัพย์	ปริมาณหุ้นที่ขายชอร์ต (หุ้น)	มูลค่าการขายชอร์ต (บาท)	% ปริมาณการขายชอร์ต เทียบกับปริมาณการซื้อขายแบบ Auto Matching
AAI	321,900	1,184,664.00	1.83%	CK-R	137,200	3,036,080.00	6.17%
AAV	1,836,100	5,208,524.00	6.75%	CKP	156,000	547,182.00	5.67%
AAV-R	2,011,000	5,676,422.00	7.39%	CKP-R	463,900	1,624,544.00	16.85%
ACE	338,500	574,680.00	3.00%	COM7	1,194,200	37,116,025.00	9.32%
ACE-R	144,800	246,134.00	1.28%	COM7-R	82,500	2,578,125.00	0.64%
ADVANC	124,600	27,289,400.00	4.17%	CPALL	990,000	63,360,000.00	12.64%
ADVANC-R	200,600	44,057,900.00	6.71%	CPALL-R	799,700	51,180,800.00	10.21%
AEONTS	3,900	654,000.00	0.76%	CPAXT	1,026,800	36,286,000.00	14.36%
AEONTS-R	14,100	2,348,250.00	2.76%	CPAXT-R	171,600	6,085,625.00	2.40%
AGE	13,700	30,414.00	4.55%	CPF	953,700	20,708,010.00	4.20%
AGE-R	20,700	45,954.00	6.87%	CPF-R	1,688,000	36,582,280.00	7.43%
AH	30,800	1,116,350.00	2.44%	CPN	533,000	35,528,400.00	8.64%
AI	24,600	123,032.00	6.82%	CPN-R	560,200	37,336,575.00	9.08%
AIE	41,000	67,724.00	0.23%	CRC	1,611,900	65,985,450.00	15.13%
AIT	274,400	1,311,530.00	6.79%	CRC-R	1,448,700	59,336,650.00	13.60%
AIT-R	122,000	583,592.00	3.02%	CV	57,900	61,702.00	0.80%
AKR	41,800	36,784.00	3.80%	DCC	110,000	209,000.00	2.62%
AMATA	388,700	10,210,800.00	21.13%	DCC-R	543,800	1,033,203.00	12.94%
AMATA-R	56,000	1,470,000.00	3.04%	DELTA	277,200	29,988,400.00	2.63%
AOT	1,029,800	73,271,300.00	10.77%	DELTA-R	878,500	94,970,100.00	8.33%
AOT-R	1,406,400	100,178,400.00	14.71%	DITTO	30,000	900,000.00	2.14%
AP	772,800	9,439,330.00	5.56%	DITTO-R	27,300	815,325.00	1.95%
AP-R	138,100	1,684,440.00	0.99%	DMT	13,600	168,400.00	2.21%
AS	14,700	167,780.00	1.52%	DOHOME	197,400	2,193,150.00	4.97%
ASIAN	13,700	105,490.00	1.33%	DOHOME-R	333,700	3,685,600.00	8.41%
ASK	14,000	344,350.00	7.38%	DUSTIT	48,600	515,420.00	5.25%
ASK-R	100	2,450.00	0.05%	EA	975,100	56,702,475.00	4.42%
ASP	154,300	444,384.00	23.81%	EA-R	2,633,600	153,035,750.00	11.92%
ASW	19,800	172,180.00	4.97%	EGCO	19,400	2,522,000.00	2.76%
AU	22,000	235,400.00	1.23%	EGCO-R	72,500	9,405,700.00	10.30%
AU-R	4,000	42,800.00	0.22%	EKH	214,400	1,758,080.00	15.43%
AUCT	91,100	946,820.00	8.05%	EPG	116,900	790,150.00	6.23%
AUCT-R	24,200	254,730.00	2.14%	EPG-R	253,300	1,712,575.00	13.50%
AURA	4,500	80,550.00	0.24%	ERW	524,700	2,941,110.00	3.33%
AURA-R	17,500	315,040.00	0.93%	ERW-R	36,200	204,530.00	0.23%
AWC	2,290,700	9,337,870.00	7.57%	ETC	9,200	25,576.00	0.47%
AWC-R	1,642,100	6,695,792.00	5.43%	FORTH	35,900	1,189,825.00	3.33%
BA	86,300	1,462,910.00	4.96%	FORTH-R	44,100	1,468,375.00	4.09%
BA-R	4,300	73,090.00	0.25%	FSMART	199,100	2,041,600.00	4.51%
BAFS-R	8,000	231,250.00	1.21%	GFPT	254,600	2,726,260.00	6.51%
BAM	393,100	4,381,500.00	6.74%	GFPT-R	185,100	1,980,910.00	4.73%
BAM-R	355,700	3,959,550.00	6.10%	GJS	20,000	5,400.00	0.28%
BANPU	11,382,300	90,040,760.00	8.07%	GLOBAL	1,092,400	19,389,400.00	11.79%
BANPU-R	13,272,100	104,932,955.00	9.41%	GLOBAL-R	275,200	4,886,190.00	2.97%
BBGI	6,500	29,908.00	2.25%	GPSC	1,093,100	53,164,825.00	8.74%
BBIK	5,500	613,500.00	1.38%	GPSC-R	905,600	44,132,450.00	7.24%
BBIK-R	14,900	1,699,500.00	3.74%	GULF	577,700	26,705,550.00	7.53%
BBL	189,500	31,980,850.00	4.42%	GULF-R	1,331,500	61,774,075.00	17.35%
BBL-R	50,000	8,400,000.00	1.17%	GUNKUL	2,655,400	9,178,500.00	11.15%
BCH	452,700	8,737,950.00	4.81%	GUNKUL-R	3,374,100	11,712,962.00	14.17%
BCH-R	623,500	12,049,460.00	6.62%	HANA	221,800	13,517,325.00	2.28%
BCP	202,600	7,998,650.00	2.71%	HANA-R	214,700	13,143,075.00	2.21%
BCP-R	202,100	7,987,975.00	2.71%	HENG	34,300	85,536.00	1.89%
BCPG	959,500	9,672,640.00	17.58%	HL	13,400	164,020.00	2.91%
BCPG-R	174,800	1,762,250.00	3.20%	HMPRO	3,246,200	43,560,600.00	23.43%
BES	20,800	875,150.00	1.26%	HMPRO-R	1,221,100	16,360,440.00	8.81%
BEAUTY	613,700	374,357.00	7.05%	HTC	15,200	269,040.00	6.14%
BEAUTY-R	449,400	274,134.00	5.16%	HUMAN	72,200	786,090.00	11.63%
BEC	7,800	66,065.00	0.75%	ICHI	263,800	4,281,240.00	7.56%
BEC-R	70,300	596,020.00	6.76%	ICHI-R	26,900	436,840.00	0.77%
BEM	1,287,800	11,075,080.00	7.39%	III	345,500	4,508,910.00	2.91%
BEM-R	1,075,300	9,247,580.00	6.17%	ILM	25,700	643,855.00	2.03%
BGRIM	907,100	28,827,325.00	11.10%	INTUCH	135,600	9,877,350.00	8.93%
BGRIM-R	338,500	10,739,575.00	4.14%	INTUCH-R	60,200	4,389,125.00	3.96%
BH	33,100	8,644,100.00	2.84%	IRPC	3,128,800	6,827,450.00	6.89%
BH-R	28,000	7,310,200.00	2.40%	IRPC-R	13,158,200	28,674,380.00	28.96%
BJC	117,500	3,821,125.00	7.66%	ITC-R	105,400	2,270,450.00	1.15%
BJC-R	255,300	8,334,025.00	16.64%	ITD	126,100	187,889.00	7.23%
BKT	500	156,500.00	3.88%	ITD-R	83,300	123,899.00	4.77%
BLA	584,800	15,001,750.00	7.00%	IVL	1,797,900	48,936,350.00	8.37%
BLA-R	194,200	5,087,800.00	2.32%	IVL-R	860,500	23,237,225.00	4.01%
BLAND	56,600	44,714.00	2.00%	JAS-R	228,300	447,985.00	2.61%
BLAND-R	150,400	118,816.00	5.31%	JMART	577,400	13,131,810.00	3.00%
BPP	137,900	1,930,600.00	26.42%	JMART-R	705,500	16,142,150.00	3.67%
BPP-R	19,800	277,200.00	3.79%	JMT	240,900	11,022,000.00	4.78%
BRR	4,900	29,400.00	1.62%	JMT-R	46,000	2,092,600.00	0.91%
BTG	28,900	684,930.00	2.34%	JR	6,900	38,295.00	3.99%
BTG-R	21,300	505,690.00	1.73%	JTS	6,900	219,850.00	1.49%
BTS	1,582,300	11,417,055.00	7.87%	JTS-R	7,800	249,300.00	1.68%
BTS-R	1,735,100	12,491,505.00	8.63%	KAMART	35,000	437,500.00	1.07%
BYD	1,066,700	7,583,950.00	3.90%	KBANK	610,900	79,606,350.00	5.13%
BYD-R	205,200	1,464,005.00	0.75%	KBANK-R	259,700	33,858,800.00	2.18%
CBG	47,800	4,037,600.00	2.61%	KCE	310,000	16,016,000.00	3.74%
CBG-R	68,900	5,816,425.00	3.76%	KCE-R	745,300	38,532,550.00	8.99%
CCET	48,500	89,915.00	1.64%	KEX	296,700	2,297,350.00	14.76%
CENDEL	508,700	24,276,100.00	9.55%	KEX-R	70,100	542,500.00	3.49%
CENDEL-R	666,900	31,779,350.00	12.52%	KGI	58,700	267,884.00	6.85%
CHASE	20,000	46,400.00	0.23%	KKP	238,200	13,526,100.00	9.03%
CHAYO	498,800	3,665,720.00	11.95%	KKP-R	90,300	5,125,075.00	3.42%
CHG	1,238,000	4,006,834.00	8.44%	KLINIQ	1,300	47,125.00	0.14%
CHG-R	1,250,900	4,048,668.00	8.53%	KSL	206,100	631,374.00	5.55%
CIMBT	32,400	23,328.00	1.54%	KSL-R	66,600	203,420.00	1.79%
CK	75,600	1,667,530.00	3.40%	KTB	591,700	11,360,640.00	2.80%
				KTB-R	14,600	281,780.00	0.07%

● ไม่รวมรายการขายชอร์ตของสมาชิกที่เป็นผู้ร่วมค้ำหน่วยลงทุน หรือผู้ดูแลหลักทรัพย์ของหน่วยลงทุนของกองทุนรวมอีทีเอฟเพื่อบัญชีบริษัทประเภทเพื่อกำไรจากส่วนต่างของราคาหรือเพื่อดูแลสภาพคล่อง แล้วแต่กรณี

● รายการที่ชื่อย่อหลักทรัพย์ต่อด้วย "-R" หมายถึง ข้อมูลธุรกรรมขายชอร์ตในเอ็นวีดีอาร์

ที่มา : set.or.th

# SHORT SELL

## ปริมาณหุ้นที่ขายชอร์ต (ต่อ) ข้อมูลการขายชอร์ต ณ วันที่ 14 กันยายน 2566

หลักทรัพย์	ปริมาณหุ้นที่ขายชอร์ต (หุ้น)	มูลค่าการขายชอร์ต (บาท)	% ปริมาณการขายชอร์ต เทียบกับปริมาณการซื้อขาย แบบ Auto Matching
KTC	731,500	33,691,100.00	24.27%
KTC-R	128,700	5,936,225.00	4.27%
LANNA	56,800	891,760.00	18.18%
LANNA-R	52,100	817,970.00	16.67%
LH	2,178,400	18,031,970.00	5.09%
LH-R	130,200	1,074,770.00	0.30%
LHFG	59,700	62,625.00	2.07%
M	35,100	1,600,825.00	4.63%
M-CHAI	200	14,225.00	1.10%
M-R	29,500	1,345,050.00	3.89%
MAJOR	97,400	1,360,460.00	3.91%
MAJOR-R	169,800	2,360,220.00	6.81%
MBK	227,600	4,316,030.00	8.20%
MBK-R	89,400	1,688,050.00	3.22%
MC	427,400	5,953,830.00	7.26%
MC-R	14,000	192,810.00	0.24%
MEGA	72,100	3,205,850.00	1.94%
MEGA-R	284,100	12,535,725.00	7.63%
MGC-R	800	6,520.00	0.30%
MINT	965,400	30,659,700.00	11.78%
MINT-R	167,000	5,302,300.00	2.04%
MOSHI-R	1,100	64,250.00	0.08%
MTC	508,400	20,505,400.00	10.39%
MTC-R	738,100	29,954,000.00	15.08%
NER	154,100	739,532.00	3.02%
NEX	406,800	5,192,270.00	5.24%
NOBLE	11,300	47,234.00	3.15%
NRF	210,600	1,089,480.00	2.29%
NSL	9,100	214,160.00	0.99%
ONEE	202,100	929,066.00	3.52%
OR	1,150,200	22,520,130.00	8.75%
OR-R	1,230,600	24,030,860.00	9.36%
ORI	92,500	962,000.00	4.80%
ORI-R	286,000	2,962,090.00	14.83%
OSP	187,100	5,379,125.00	6.07%
OTO	95,600	113,764.00	3.14%
PLANB	902,500	8,363,050.00	10.65%
PLANB-R	220,500	2,043,625.00	2.60%
PLAT	10,900	35,534.00	12.33%
PLAT-R	3,800	12,388.00	4.30%
PR9	65,900	1,176,740.00	3.74%
PR9-R	4,100	73,540.00	0.23%
PRM	114,500	805,725.00	1.78%
PRM-R	19,300	135,620.00	0.30%
PSH	31,800	419,760.00	4.79%
PSH-R	24,600	324,720.00	3.71%
PSL	335,900	3,257,225.00	1.76%
PSL-R	423,600	4,088,170.00	2.22%
PTG	883,300	8,690,930.00	4.91%
PTG-R	1,503,900	14,879,050.00	8.37%
PTL	50,600	702,430.00	2.92%
PTL-R	8,800	124,910.00	0.51%
PTT	1,636,300	56,861,425.00	7.19%
PTT-R	272,500	9,405,150.00	1.20%
PTTEP	601,900	100,156,250.00	5.67%
PTTEP-R	50,100	8,357,800.00	0.47%
PTTGC	913,200	31,661,825.00	6.17%
PTTGC-R	2,902,300	100,344,500.00	19.62%
QH-R	268,500	617,550.00	1.74%
RABBIT	1,605,300	1,253,009.00	2.63%
RATCH	391,800	12,929,400.00	7.62%
RATCH-R	1,721,800	56,690,375.00	33.51%
RBF	85,400	999,180.00	2.96%
RBF-R	148,800	1,747,770.00	5.16%
RCL	76,600	1,677,370.00	5.83%
RCL-R	10,700	234,140.00	0.81%
ROJNA	244,800	1,741,610.00	1.18%
RS	153,000	2,295,000.00	2.28%
S	202,600	224,886.00	7.39%
S-R	172,400	191,358.00	6.29%
SABINA	111,800	2,978,650.00	3.36%
SABUY	1,740,500	13,957,570.00	2.34%
SABUY-R	937,200	7,529,425.00	1.26%
SAK	21,000	106,945.00	4.56%
SAMART	7,700	43,120.00	1.38%
SAPPE	500	41,500.00	0.06%
SAPPE-R	21,500	1,779,600.00	2.68%
SAT	15,000	283,420.00	1.43%
SAWAD	331,400	15,351,200.00	6.25%
SAWAD-R	395,600	18,354,650.00	7.46%
SC	479,800	2,062,324.00	5.71%
SC-R	11,700	50,188.00	0.14%
SCB	700,000	80,163,700.00	8.52%
SCB-R	1,059,500	121,282,000.00	12.89%
SCC	38,700	11,954,000.00	5.61%
SCC-R	43,500	13,405,900.00	6.30%
SCCC	3,000	412,050.00	7.19%
SCCC-R	1,900	260,750.00	4.56%
SCGP	374,400	14,110,250.00	6.21%
SCGP-R	354,500	13,303,050.00	5.88%
SCN	81,700	128,269.00	11.72%
SGC-R	2,700	5,245.00	0.01%
SGP	12,900	105,135.00	3.89%
SGP-R	17,600	144,245.00	5.31%
SHR	268,900	769,510.00	10.10%
SHR-R	129,900	371,742.00	4.88%

หลักทรัพย์	ปริมาณหุ้นที่ขายชอร์ต (หุ้น)	มูลค่าการขายชอร์ต (บาท)	% ปริมาณการขายชอร์ต เทียบกับปริมาณการซื้อขาย แบบ Auto Matching
SINGER	821,800	11,461,320.00	2.62%
SINGER-R	101,300	1,424,380.00	0.32%
SIRI	7,958,000	15,079,292.00	4.75%
SIRI-R	2,746,100	5,193,604.00	1.64%
SIS	7,000	159,700.00	1.08%
SIS-R	10,400	238,820.00	1.60%
SISB	24,000	846,000.00	2.10%
SISB-R	12,300	433,200.00	1.08%
SJWD	558,100	8,931,920.00	5.74%
SJWD-R	500	8,060.00	0.01%
SKY	75,100	2,717,925.00	2.23%
SKY-R	12,100	442,950.00	0.36%
SNC	3,500	36,050.00	6.09%
SNNP	43,300	898,850.00	1.33%
SNNP-R	118,600	2,443,160.00	3.66%
SOLAR	107,100	88,549.00	3.62%
SPA	25,500	339,150.00	5.27%
SPALI	92,400	1,968,120.00	6.25%
SPALI-R	109,500	2,326,440.00	7.40%
SPCG	12,800	158,720.00	6.00%
SPCG-R	17,400	215,760.00	8.15%
SPRC	1,237,800	11,187,480.00	5.49%
SPRC-R	4,771,300	43,120,475.00	21.15%
SSP	2,600	18,330.00	6.06%
SSP-R	3,800	26,790.00	8.86%
STA	309,800	4,949,910.00	3.49%
STA-R	305,700	4,870,980.00	3.45%
STANLY	600	111,200.00	2.21%
STEC	313,600	3,535,080.00	4.90%
STEC-R	31,200	351,720.00	0.49%
STGT	238,300	1,681,125.00	5.78%
STGT-R	4,000	28,000.00	0.10%
STPI	95,100	367,726.00	3.75%
SUPER-R	1,900	931.00	0.03%
SUSCO	130,000	497,530.00	2.81%
SUSCO-R	45,700	174,252.00	0.99%
SYNEX	58,700	733,380.00	3.74%
TASCO	157,600	2,647,680.00	3.37%
TASCO-R	144,900	2,434,240.00	3.10%
TCAP	57,900	2,837,250.00	2.17%
TCAP-R	122,400	5,970,900.00	4.58%
TEAMG-R	75,200	501,700.00	3.16%
TFG	23,700	92,344.00	2.54%
TFG-R	222,100	861,930.00	23.82%
THANI	458,600	1,525,876.00	4.96%
THANI-R	1,392,200	4,642,876.00	15.07%
THCOM	234,300	3,474,880.00	1.88%
THG-R	27,700	1,876,675.00	7.45%
TIDLOR	1,145,900	24,874,950.00	7.32%
TIDLOR-R	355,500	7,733,620.00	2.27%
TIPH	44,100	1,764,800.00	12.63%
TIPH-R	25,100	999,425.00	7.19%
TKC	25,100	638,325.00	4.10%
TKN	226,100	3,027,830.00	3.71%
TKN-R	5,500	73,150.00	0.09%
TKS	8,700	75,505.00	2.27%
TLI	2,194,800	28,340,080.00	8.04%
TLI-R	520,000	6,818,370.00	1.91%
TOA	161,000	3,872,380.00	5.76%
TOA-R	85,300	2,056,000.00	3.05%
TOP	753,300	36,835,000.00	4.59%
TOP-R	287,900	14,122,200.00	1.75%
TPIPL	744,800	1,115,009.00	8.24%
TPIPL-R	481,400	721,016.00	5.32%
TPIPP	773,000	2,582,444.00	12.65%
TPIPP-R	1,026,300	3,433,578.00	16.79%
TQM	88,100	2,770,875.00	7.52%
TQM-R	91,900	2,953,400.00	7.85%
TRUE	8,580,000	61,383,700.00	7.66%
TRUE-R	1,030,600	7,271,390.00	0.92%
TTA	553,700	3,456,880.00	6.02%
TTA-R	414,500	2,572,080.00	4.51%
TTB	18,134,100	31,371,993.00	15.00%
TTB-R	145,800	252,234.00	0.12%
TTCL	9,400	39,856.00	4.99%
TTW	168,500	1,534,955.00	5.32%
TTW-R	238,900	2,174,665.00	7.55%
TU	1,228,200	17,649,240.00	9.28%
TU-R	58,300	835,790.00	0.44%
TVO	35,500	813,720.00	8.26%
TVO-R	43,800	1,005,200.00	10.19%
UNIQ	1,000	3,308.00	0.69%
UVAN	6,900	57,270.00	1.21%
VGI	683,000	1,844,644.00	4.13%
VGI-R	650,700	1,758,772.00	3.94%
VIBHA	47,800	111,852.00	4.46%
VIBHA-R	24,100	56,490.00	2.25%
VNG	6,400	24,448.00	1.76%
WARRIX	9,000	88,200.00	0.35%
WHA	14,816,400	78,558,115.00	31.91%
WHA-R	284,600	1,508,380.00	0.61%
WHAUP	67,100	269,732.00	1.71%
WHAUP-R	15,900	64,236.00	0.40%
WICE	5,700	47,310.00	0.75%
XPG	882,200	1,351,369.00	0.77%
XPG-R	163,000	253,878.00	0.14%

- ไม่รวมรายการขายชอร์ตของสมาชิกที่เป็นผู้ร่วมค้ำหน่วยลงทุน หรือผู้ดูแลสภาพคล่องของหน่วยลงทุนของกองทุนรวมอีกเ็พเพื่อบัญชีบริษัทประเภทเพื่อกำไรจากส่วนต่างของราคาหรือเพื่อดูสภาพคล่อง แลแล้วแต่กรณี
- รายการที่ชื่อย่อหลักทรัพย์ด้วย "-R" หมายถึง ข้อมูลธุรกรรมขายชอร์ตในเอ็นวีดีอาร์

ที่มา : set.or.th



## รายงานการเปลี่ยนแปลงการถือหลักทรัพย์และสัญญาซื้อขายล่วงหน้าของผู้บริหาร (แบบ 59) ประจำวันที่ 14 กันยายน 2566

ชื่อบริษัท	วิธีการได้มา/จำหน่าย	ชื่อผู้บริหาร	ประเภทหลักทรัพย์	วันที่ได้มา/จำหน่าย	จำนวน	ราคา
BOFFICE	ซื้อ	นาง ประพัทธ์ บุรี	หน่วยทรัสต์	13/09/2566	10,000	5.60
BOFFICE	ซื้อ	นาง ประพัทธ์ บุรี	หน่วยทรัสต์	13/09/2566	10,000	5.60
CH	ขาย	นาย สรภฤช รอดทิม	หุ้นสามัญ	12/09/2566	7,000	2.69
CPT	ขาย	นาย นพพล วิเชียรเกื้อ	หุ้นสามัญ	12/09/2566	117,300	0.71
KCG	ซื้อ	นาย ทรงธรรม เพียรพัฒน์วิทย์	หุ้นสามัญ	13/09/2566	10,000	10.95
MICRO	ขาย	นาย ปรีดา ไอรรมณรัตน์	หุ้นสามัญ	11/09/2566	100,000	3.02
MICRO	ขาย	นาย ปรีดา ไอรรมณรัตน์	หุ้นสามัญ	12/09/2566	100,000	3.08
MICRO	ขาย	นาย ปรีดา ไอรรมณรัตน์	หุ้นสามัญ	13/09/2566	50,000	3.00
NOBLE	ขาย	นาย แฟรงค์ ฟง คิน เหลียง	หุ้นสามัญ	12/09/2566	13,694,135	4.00
Revoked by Reporter						
NOBLE	ขาย	นาย แฟรงค์ ฟง คิน เหลียง	หุ้นสามัญ	12/09/2566	13,694,135	4.00
NV	รับโอน	นาง ยุพิน จันทร์จามาศ	หุ้นสามัญ	13/09/2566	43,749,900	0.50
NV	โอน	นาย นวพล จันทร์จามาศ	หุ้นสามัญ	13/09/2566	43,749,900	0.50
NV	รับโอน	นาย นวพล จันทร์จามาศ	หุ้นสามัญ	13/09/2566	43,749,900	0.50
PSG	ซื้อ	นาย นพพล อินทรลิม	หุ้นสามัญ	13/09/2566	500,000	0.83
QLT	ซื้อ	นาย สุนทร เดชาชัยนิรันดร์	หุ้นสามัญ	13/09/2566	10,000	4.68
SKR	ขาย	นาย เสถียร กระจ่างศรี	หุ้นสามัญ	12/09/2566	10,000	11.46
SONIC	ขาย	นาย ปฎิภาณ เปล่งจรัส	หุ้นสามัญ	11/09/2566	500,000	2.20
SSP	ซื้อ	นาย ธนวรรณ ไกรพิลิตติกุล	หุ้นสามัญ	12/09/2566	15,000	7.05
SSP	ซื้อ	นาย ธนวรรณ ไกรพิลิตติกุล	หุ้นสามัญ	12/09/2566	80,000	7.15
SSP	ซื้อ	นาย ธนวรรณ ไกรพิลิตติกุล	หุ้นสามัญ	12/09/2566	5,000	7.00
SSP	ซื้อ	นาย ธนวรรณ ไกรพิลิตติกุล	หุ้นสามัญ	13/09/2566	40,400	6.95
STANLY	ซื้อ	นาง พิมพ์ใจ สีสสรนกุล	หุ้นสามัญ	13/09/2566	10,000	186.00
SYNEX	ซื้อ	นางสาว สุธิดา มงคลสุธี	หุ้นสามัญ	28/08/2566	30,000	13.20
SYNEX	ซื้อ	นางสาว สุธิดา มงคลสุธี	หุ้นสามัญ	13/09/2566	10,000	12.20
SYNEX	ซื้อ	นางสาว สุธิดา มงคลสุธี	หุ้นสามัญ	13/09/2566	30,000	12.50
SYNEX	ซื้อ	นางสาว สุธิดา มงคลสุธี	หุ้นสามัญ	13/09/2566	40,000	12.60
SYNEX	ซื้อ	นางสาว สุธิดา มงคลสุธี	หุ้นสามัญ	13/09/2566	30,000	12.70
SYNEX	ซื้อ	นางสาว สุธิดา มงคลสุธี	หุ้นสามัญ	13/09/2566	50,000	12.80
SYNEX	ซื้อ	นางสาว สุธิดา มงคลสุธี	หุ้นสามัญ	13/09/2566	30,000	12.90
SYNEX	ซื้อ	นางสาว สุธิดา มงคลสุธี	หุ้นสามัญ	13/09/2566	10,000	12.10
TCMC	ซื้อ	นาย ทิมล ศรีวิกรม์	หุ้นสามัญ	13/09/2566	86,700	1.71
TEAM	ซื้อ	นาง มาลีภา มานัสสถิตย์	หุ้นสามัญ	13/09/2566	50,000	5.40
TK	ซื้อ	นาย รักษิณี พรประภา	หุ้นสามัญ	14/09/2566	10,000	6.60
TSTE	ซื้อ	นาย ประภาส ชุตินวาร์พันธ์	หุ้นสามัญ	13/09/2566	6,000	9.79
UTP	ซื้อ	นาย มงคล มังกรกนก	หุ้นสามัญ	13/09/2566	20,000	12.00
UVAN	ซื้อ	นาย พลสุภัฏฐ์ สุดิษฐ์ธน	หุ้นสามัญ	13/09/2566	10,000	8.25

ที่มา: sec.or.th

## รายงานการได้มา/จำหน่ายหลักทรัพย์ของกิจการ (แบบ 246-2) ประจำวันที่ 14 กันยายน 2566

หลักทรัพย์	ชื่อผู้ได้มา/จำหน่าย	วิธีการ	ประเภทหลักทรัพย์	% ก่อน/ได้มา/จำหน่าย			วันที่ได้มา/จำหน่าย	% หลัง/ได้มา/จำหน่าย			หมายเหตุ3
				ก่อน	ได้มา/จำหน่าย	หลัง		ก่อน	ได้มา/จำหน่าย	หลัง	
FSS	ธนาคารไอซีบีซี (ไทย) จำกัด (มหาชน)	จำหน่าย	หุ้น	10.0000	10.0000	0.0000	16/8/2566	10.0000	10.0000	0.0000	
NOBLE	NCROWNE PTE. LTD.	จำหน่าย	หุ้น	20.0541	0.9999	19.0541	12/9/2566	20.0541	0.9999	19.0541	

- หุ้น หมายถึง หุ้นสามัญหรือหุ้นบุริมสิทธิ หรือใบแสดงสิทธิในผลประโยชน์ที่เกิดจากหลักทรัพย์อ้างอิงไทย (DR) หลักทรัพย์แปลงสภาพ หมายถึง ใบสำคัญแสดงสิทธิที่จะซื้อหุ้นสามัญ หุ้นกู้แปลงสภาพ หรือหลักทรัพย์อื่นที่อาจแปลงสภาพได้
- กรณีที่มีการรายงานเป็นกลุ่ม ชื่อผู้ได้มา/จำหน่าย จะแสดงข้อมูลของบุคคลในกลุ่มที่มีการเปลี่ยนแปลง ส่วน %การได้มา/จำหน่าย และ %หลังการได้มา/จำหน่าย จะแสดงตัวเลขของทั้งกลุ่ม และบุคคลตามมาตรา 258 (นิยามตามบุคคลมาตรา 258)
- ข้อมูลเบื้องต้น หมายถึง ข้อมูลยังไม่ครบถ้วน และ/หรือ อยู่ระหว่างการสอบถาม  
ฉบับแก้ไข หมายถึง ผู้รายงานยื่นเอกสารชุดใหม่ เพื่อแก้ไขชุดเดิม  
chain principle หมายถึง การได้มาหุ้นโดยทางอ้อม และเป็น การได้มาในจำนวนที่ทำให้ผู้ได้มาต้องทำคำเสนอซื้อหลักทรัพย์ทั้งหมดของกิจการ

ที่มา: sec.or.th

# TURNOVER LIST



15 กันยายน 2566

## TURNOVER LIST & TRADING ALERT หลักทรัพย์ที่เข้าข่ายมาตรการจำกัดการซื้อขาย

สิ้นสุด	หลักทรัพย์	ระดับ 1		ระดับ 2		ระดับ 3	
		วันเริ่มต้น	วันสิ้นสุด	วันเริ่มต้น	วันสิ้นสุด	วันเริ่มต้น	วันสิ้นสุด
8 ก.ย. 66	CMO	11 ก.ย. 66	29 ก.ย. 66				
25 ส.ค. 66	KGEM	28 ส.ค. 66	15 ก.ย. 66				
25 ส.ค. 66	KGEM-W2	28 ส.ค. 66	15 ก.ย. 66				

หมายเหตุ

เมื่อหุ้นสามัญเข้ามาตรการให้หลักทรัพย์อื่นของบจ. และหลักทรัพย์ที่มีการอ้างอิงหลักทรัพย์ของบจ. เข้ามาตรการจำกัดการซื้อขายด้วย (ยกเว้น DW) โดย

**1. Cash Balance:** สมาชิกต้องดำเนินการให้ลูกค้าซื้อหลักทรัพย์ด้วยบัญชี **Cash Balance** เท่านั้น โดยลูกค้าต้องวางเงินสดไว้ล่วงหน้ากับสมาชิกเต็มจำนวนก่อนซื้อหลักทรัพย์

**2. ห้ามคำนวณวงเงินซื้อขาย:** ห้ามสมาชิกใช้หลักทรัพย์เป็นหลักประกันในการคำนวณเป็นวงเงินซื้อขายหลักทรัพย์ (ในทุกประเภทบัญชี)

**3. ห้าม Net Settlement:** ห้ามสมาชิกหักกลบราคาค่าซื้อกับราคาค่าขายหลักทรัพย์เดียวกันในวันเดียวกัน (ซื้อและขายหลักทรัพย์เดียวกันในวันเดียวกัน ค่าขายคืนเป็นวงเงินในวันทำการถัดไป)

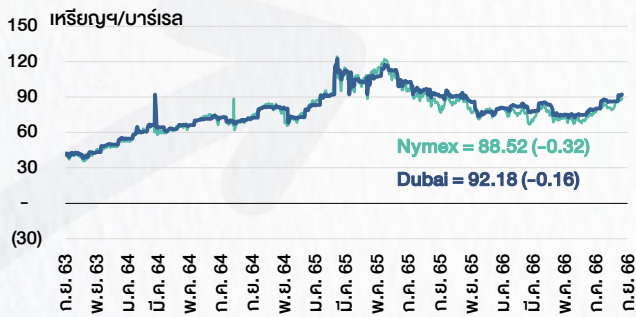
ทั้งนี้ มาตรการจำกัดการซื้อขาย มีปัจจัยที่ใช้ในการพิจารณา คือ อัตราหมุนเวียนการซื้อขาย (**Turnover ratio**) มูลค่าการซื้อขาย และราคาซื้อขาย ที่ไม่สอดคล้องกับปัจจัยพื้นฐาน เช่น **P/E Ratio** เป็นต้น

ที่มา: set.or.th

# CYCLICAL WATCH

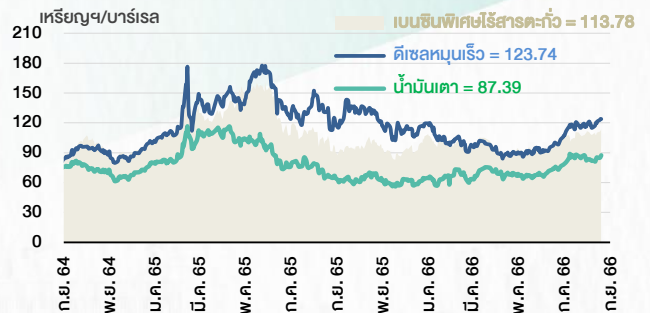
🕒 15 กันยายน 2566

## ราคาน้ำมันดิบ



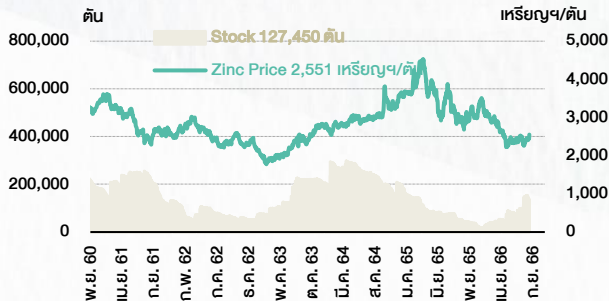
ที่มา : TQ professional

## ราคาขายปลีกน้ำมันสำเร็จรูปตลาดสิงคโปร์



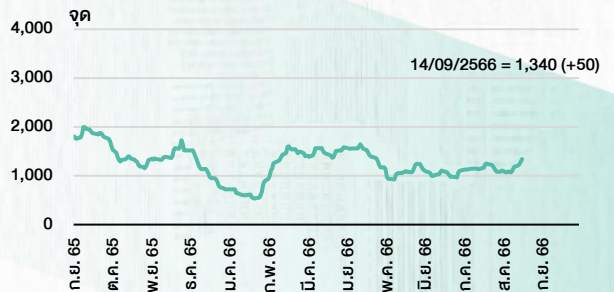
ที่มา : TOP

## ราคาสังกะสี



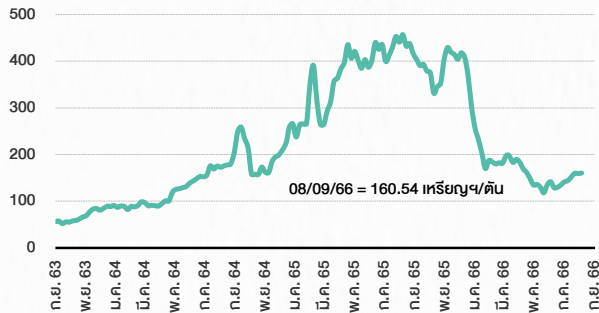
ที่มา : lme.co.uk

## ดัชนีค่าระวาง BDI



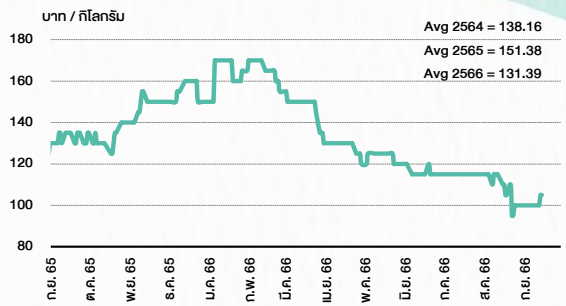
ที่มา : TQ professional

## ราคาก๊าซหุงต้ม



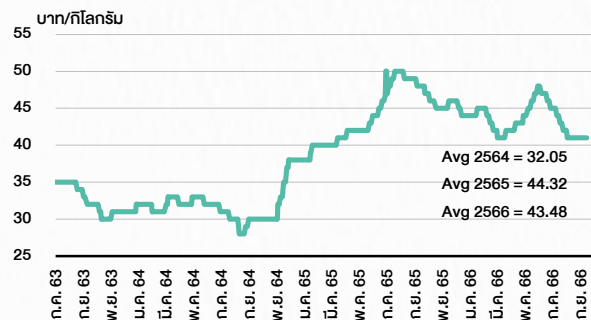
ที่มา : BANPU

## ราคาถั่วขาว 61-70 ตัว/กก.



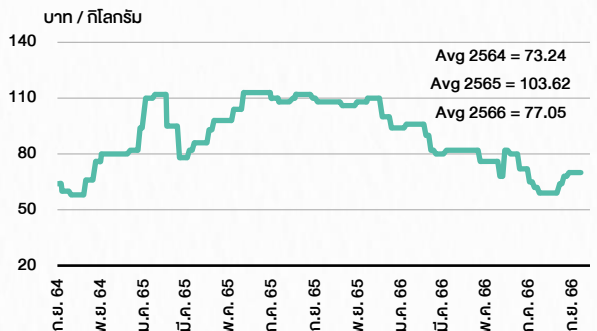
ที่มา : สำนักงานเศรษฐกิจการเกษตร

## ราคาไก่เป็น



ที่มา : สำนักงานเศรษฐกิจการเกษตร

## ราคาหมู



ที่มา : สำนักงานเศรษฐกิจการเกษตร



# STOCK CALENDAR



15 กันยายน 2566

September 2023					
Monday	Tuesday	Wednesday	Thursday	Friday	
<p>11</p> <p>Par change M-CHAI B1 par (from B10)</p> <p>XD PINGAN80 @HKD SUSCO @B0.08</p> <p>New shares trading ALL 86,117,764 shrs (pp) CMR 48,000,000 shrs (pp) SDC 63,492,062 shrs (pp)</p>	<p>12</p> <p>New list - Service &gt; MAI <b>Genesis Fertility Center (GFC)</b> 220m shrs, B0.50 par (IPO 60m shrs @B7.00)</p> <p>Par decrease TPRIME B8.5497 par (from B8.5801)</p> <p>XD EASTW @B0.05 KBANK @B0.50 SCB @B2.50 TIPH @B0.50 TPIPL @B0.03 TPIPP @B0.12</p> <p>New shares trading SC 1,015,000 shrs (w)</p>	<p>13</p> <p>New list - Food &amp; Beverage <b>Thai Coconut (COCOCO)</b> 1,470m shrs, B0.50 par (IPO 370m shrs @B5.50)</p> <p>Par decrease BOFFICE B8.7885 par (from B8.9592) HYDROGEN B9.838 par (from B10)</p> <p>XD EGCO @B3.25</p> <p>New shares trading ALPHAX 650,000,000 shrs (pp) BC 81 shrs (w) GCAP 3,875,968 shrs (pp) MACO 4,056 shrs (w)</p>	<p>14</p> <p>Par change POLAR B0.75 par (from B225)</p> <p>New shares trading TRU 1,223,220 shrs (w)</p> <p>Conversion APURE-W3 1.00716:1w @B6.95 CEN-W5 1:1w @B2.14 DITTO-W1 1.20:1w @B33.333 GLOCON-W5 1:1w @B1.50 JSP-W1 1:1w @B2.50 MBA-W2 1:1w @B3.00 MBK-W1 1.1396:1w @B2.6326 MBK-W2 1.1032:1w @B2.7192 MBK-W3 1.10697:1w @B2.8045 MBK-W4 1.10387:1w @B2.8881 PRG-W1 1.0566:1w @B4.7319 PRG-W2 1.0275:1w @B4.8663 PRG-W3 1:1w @B5.00 RWI-W3 1:1w @B1.50 SMT-W3 1:1w @B4.00 STOWER-W4 0.10:1w @B0.60 TMC-W2 1:1w @B2.00 TRITN-W5 1:1w @B0.25 TRITN-W6 1:1w @B0.25 WAVE-W2 4.49:1w @B0.156 XPG-W4 6.621:1w @B0.815</p>	<p>15</p>	
<p>18</p> <p>Last trading day <b>EMC-W6</b></p>	<p>19</p> <p>XD EMC-W6 1:1w @B0.15 (final, "SP")</p> <p>Conversion SABUY-W2 1:1w @B5.00</p>	<p>20</p> <p>Delist <b>TPGRO-W3</b></p>	<p>21</p> <p>XD PRG @B0.30</p>	<p>22</p>	
<p>25</p> <p>XB WICE 24.8644 existing :1ETL @tba</p> <p>XR LHHOTEL @tba</p>	<p>26</p> <p>Last trading day <b>BCPG-W2</b></p>	<p>27</p> <p>Last trading day <b>INSET-W1</b></p> <p>XD ENGY @B0.05</p> <p>XF BCPG-W2 1:1w @B8.00 (final, "SP")</p> <p>XR JCHK 1:2.75n @B0.03</p> <p>XW JCHK 3 existing: 1w</p>	<p>28</p> <p>XE INSET-W1 1:1w @B2.00 (final, "SP")</p> <p>Conversion A5-W2 1:1w @B5.00 A5-W3 1:1w @B8.30 AIT-W2 1:1w @B2.00 AJA-W3 1.071:1w @B0.186 AJA-W4 1:1w @B0.40 AKS-W5 1.07:1w @B0.026 ANAN-W1 1:1w @B1.65 BANPU-W5 1:1w @B7.50 (final) BE8-W1 1:1w @B75 BROOK-W6 1.126:1w @B0.577 BROOK-W7 1.128:1w @B1.153 BR-W1 1:1w @B5.00 BRR-W2 1:1w @B13.00 CHO-W3 1:1w @B1.10 CSC-P 1:1 CWT-W5 1:1w @B3.50 (final) DEMCO-W7 1:1w @B3.50 DIMET-W4 1.0677:1w @B0.4683 (final) EVER-W4 1:1w @B1.00 (final) IP-W1 1.045:1w @B23.915 (final) J-W3 1:1w @B9.00 J-W4 1:1w @B6.25 JCKH-W1 1:1w @B0.25 JMART-W4 1.13582:1w @B13.20649 JMART-W5 1.13057:1w @B61.91597 JMT-W4 1.00267:1w @B89.75998 MACO-W3 1.294:1w @B1.545 MILL-W7 1:1w @B0.40 NCAP-W1 1:1w @B7.00 NUSA-W5 1:1w @B1.00 PORT-W3 1:1w @B3.30 RABBIT-P 1:1 SCM-W2 1:1w @B2.00 SKE-W1 1:1w @B1.30 STARK-W1 1:1w @B5.00 TFI-W1 1:1w @B0.15 TNDT-W1 1:1w @B0.50 TRUBB-W2 1:1w @B6.00 VGI-W3 1:1w @B11.90 VIBHA-W4 1:1w @B3.00</p>	<p>29</p>	
October 2023					
Monday	Tuesday	Wednesday	Thursday	Friday	
<p>2</p> <p>Conversion BIOTEC-W2 1:1w @B0.50 TTB-W1 1:1w @B0.95</p>	<p>3</p> <p>Last trading day <b>WAVE-W2</b></p> <p>XD RS @B0.60</p>	<p>4</p> <p>Last trading day <b>META-W5</b></p>	<p>5</p> <p>XE META-W5 1:1w @B1.00 (final, "SP")</p>	<p>6</p>	
<p>9</p> <p>XD CHAYO @B0.00111112 CHAYO 50 existing: 1STD</p>	<p>10</p> <p>XR CCET 1:0.7863n @tba</p>	<p>11</p> <p>Conversion EMC-W6 1:1w @B0.15 (final)</p>	<p>12</p> <p><b>PUBLIC HOLIDAY</b> (H.M. King Bhumibol Adulyadej The Great Memorial Day)</p>	<p>13</p>	
<p>16</p> <p>Last trading day <b>BWG-W5</b></p>	<p>17</p> <p>XE BWG-W5 1:1w @B1.00 (final, "SP")</p>	<p>18</p> <p>Last trading day <b>MBK-W1</b></p>	<p>19</p> <p>XE MBK-W1 1.1396:1w @B2.6326 (final, "SP")</p> <p>XR CV 1:2n @B1.00</p> <p>XW CV 2n: 1 CV-W1 @free</p> <p>Conversion BCPG-W2 1:1w @B8.00 (final)</p>	<p>20</p>	
<p>23</p> <p><b>PUBLIC HOLIDAY</b> (Chulalongkorn Day)</p>	<p>24</p> <p>Conversion INSET-W1 1:1w @B2.00 (final)</p>	<p>25</p> <p>Delist INSET-W1</p>	<p>26</p> <p>Conversion WAVE-W2 4.49:1w @B0.156 (final)</p>	<p>27</p>	
<p>30</p> <p>XR ALPHAX 1:1n @B0.25</p> <p>XW B 3 existing: 1B-W8</p>	<p>31</p> <p>Conversion META-W5 1:1w @B1.00 (final)</p>				

ที่มา: set.or.th

## ANTI-CORRUPTION PROGRESS INDICATOR

### คำอธิบายผลการประเมินแต่ละระดับ

ระดับที่ 1 มีนโยบาย (Committed)

มีคำมั่นหรือมติคณะกรรมการในเรื่องการดำเนินธุรกิจที่จะไม่มีส่วนเกี่ยวข้องกับการทุจริตและการดูแลให้บริษัทปฏิบัติตามกฎหมายที่เกี่ยวข้อง

ระดับที่ 2 ประกาศเจตนารมณ์ (Declared)

มีการประกาศเจตนารมณ์เข้าเป็นแนวร่วมปฏิบัติของภาคเอกชนไทยในการต่อต้านการทุจริต (CAC) หรือโครงการต่อต้านทุจริตที่กำหนดให้องค์กรต้องมีกระบวนการในตนเองเดียวกัน

ระดับที่ 3 มีมาตรการป้องกัน (Established)

มีมาตรการป้องกัน การประเมินความเสี่ยง การสื่อสารและฝึกอบรมแก่พนักงาน รวมทั้งการดูแลให้มีการดำเนินการและการทบทวนความเหมาะสมของมาตรการอย่างสม่ำเสมอ

ระดับที่ 4 ได้รับการรับรอง (Certified)

มีการสอบทานจากคณะกรรมการตรวจสอบหรือผู้สอบบัญชีที่สำนักงาน ก.ส.ศ. ให้ความเห็นชอบ และได้รับการรับรองหรือผ่านการตรวจสอบเพื่อความเชื่อมั่นอย่างเป็นทางการจากหน่วยงานภายนอก (เช่น CAC)

ระดับที่ 5 ขยายผลสู่ผู้ที่เกี่ยวข้อง (Extended)

มีการขยายผลการดำเนินนโยบายต่อต้านการทุจริตสู่ผู้ที่เกี่ยวข้องในห่วงโซ่อุปทาน และการเปิดเผยข้อมูลเกี่ยวกับกรณีทุจริตที่เกิดขึ้น

เปิดเผยบ้างแต่ไม่เน้นนโยบายที่ชัดเจน

ไม่เปิดเผยหรือไม่เน้นนโยบาย

## CG SCORE: การจัดอันดับบรรษัทภิบาล

### คำอธิบายผลการประเมินแต่ละระดับ

ระดับคะแนน 5 (90-100) : ดีเลิศ



ระดับคะแนน 4 (80-89) : ดีมาก



ระดับคะแนน 3 (70-79) : ดี



NR. : ไม่ปรากฏชื่อในรายงาน CGR

"Disclaimer: การเปิดเผย (ก) ผลสำรวจในเรื่องการกำกับดูแลกิจการ (Corporate Governance Report) ที่จัดทำโดยสมาคมส่งเสริมสถาบันกรรมการบริษัทไทย (IOD) และ (ข) ผลการประเมินดัชนีชี้วัดความคืบหน้าการป้องกันการมีส่วนเกี่ยวข้องกับการทุจริตคอร์รัปชัน (Anti-Corruption Progress Indicators) ที่จัดทำโดยสถาบันที่เกี่ยวข้อง ซึ่งมีการเปิดเผยโดยสำนักงานคณะกรรมการกำกับหลักทรัพย์และตลาดหลักทรัพย์นี้ เป็นการสำรวจและประเมินโดยสมาคมหรือสถาบันที่เกี่ยวข้องจากข้อมูลที่ได้รับจากบริษัทจดทะเบียนตามที่บริษัทจดทะเบียนได้ระบุใน (ก) แบบแสดงข้อมูลตามหลักเกณฑ์ Corporate Governance Report of Thai Listed Companies (CGR) ประจำปี และ (ข) แบบแสดงข้อมูลเพื่อการประเมิน Anti-Corruption ซึ่งได้อ้างอิงข้อมูลมาจากแบบแสดงรายการข้อมูลประจำปี (แบบ 56-1) รายงานประจำปี (แบบ 56-2) หรือในเอกสารและหรือรายงานอื่นที่เกี่ยวข้องของบริษัทจดทะเบียนนั้น แล้วแต่กรณี โดยเป็นการสำรวจและประเมินจากข้อมูลของบริษัทจดทะเบียนที่มีการเปิดเผยต่อสาธารณะ และเป็นข้อมูลที่ผู้ลงทุนทั่วไปสามารถเข้าถึงได้ และเป็นการดำเนินการตามนโยบายของสำนักงานคณะกรรมการกำกับหลักทรัพย์และตลาดหลักทรัพย์

ทั้งนี้ ผลการสำรวจหรือผลการประเมินดังกล่าวเป็นการนำเสนอในมุมมองของ IOD หรือสถาบันที่เกี่ยวข้องซึ่งเป็นบุคคลภายนอก โดยมีได้เป็นการประเมินการปฏิบัติตามของบริษัทย่อยในตลาดหลักทรัพย์แห่งประเทศไทย และมีได้ใช้ข้อมูลภายในเพื่อการประเมินแต่อย่างใด

เนื่องจากผลสำรวจหรือผลการประเมินดังกล่าวเป็นเพียงผลสำรวจหรือผลการประเมิน ณ วันที่ปรากฏในผลสำรวจหรือผลการประเมินเท่านั้น ดังนั้น ผลสำรวจหรือผลการประเมินจึงอาจเปลี่ยนแปลงได้ภายหลังวันดังกล่าว หรือเมื่อข้อมูลที่เกี่ยวข้องมีการเปลี่ยนแปลง ทั้งนี้ บริษัทหลักทรัพย์ [ฯ] มิได้ยืนยัน ตรวจสอบ หรือรับรองความถูกต้องครบถ้วนของผลสำรวจหรือผลการประเมินดังกล่าวแต่อย่างใด"

## CG SCORE: การจัดอันดับบริษัทมหาชน



AAV	AUCT	BRR	CPF	EPG	HANA	KCE	MC	NWR	PPS	RS	SEAOIL	SST	THANI	TQM	U
ADVANC	AWC	BTS	CPI	ETC	HARN	KKP	MCOT	NYT	PR9	S	SE-ED	STA	THCOM	TRC	UAC
AF	AYUD	BTW	CPN	FPI	HMPRO	KSL	METCO	OISHI	PREB	S & J	SELIC	STEC	THG	TRU	UBIS
AH	BAFS	BWG	CRC	FPT	ICC	KTB	MFEC	OR	PRG	SAAM	SENA	STI	THIP	TRUE	UV
AIRA	BANPU	CENTEL	CFRESH	DDD	GBX	ICH	KTC	MINT	ORI	SABINA	SHR	SUN	THRE	TSC	VGI
AKP	BAY	CFRESH	DDD	GBX	III	LALIN	MANO	OSP	PROUD	SAMART	SIRI	SUSCO	THREL	TSR	VIH
AKR	BBL	CHEWA	DELTA	GC	ILINK	LANNA	MOONG	OTO	PSH	SAMTEL	SIS	SUTHA	TIP	TSTE	WAC
ALT	BCP	CHO	DEMCO	GCAP	ILM	LH	MSC	PAP	PSL	SAT	SITHAI	SVI	TIPCO	TSTH	WAV
AMA	BCPG	CIMBT	DRT	GFPT	INTUCH	LHFG	MTC	PCSGH	PTG	SC	SMK	SYMC	TISCO	TTA	WHA
AMATA	BDM	CK	DTAC	GGC	IP	LIT	MVP	PDG	PTT	SCB	SMPC	SYNTEC	TK	TTB	WHA
AMATAV	BEM	CKP	DUSIT	GLAND	IRPC	LPN	NCL	PDJ	PTTEP	SCC	SNC	TACC	TKT	TTCL	WICI
ANAN	BGC	CM	EA	GLOBAL	ITEL	MACO	NEP	PG	PTTGC	SCCC	SONIC	TASCO	TMT	TTW	WINI
AOT	BGRIM	CNT	EASTW	GPI	IVL	MAJOR	NER	PHOL	PYLON	SCG	SPALI	TCAP	TNDT	TU	ZEN
AP	BIZ	COM7	ECF	GPSC	SENAJ	MAKRO	NKI	PLANB	Q-CON	SCGP	SPI	TEAMG	TNITY	TVD	
ARIP	BKI	COMAN	ECL	GRAMMY	JWD	MALEE	NOBLE	PLANET	QH	SCM	SPRC	TFMAMA	TOA	TVI	
ARROW	BOL	COTTO	EE	GULF	K	MBK	NSI	PLAT	QTC	SDC	SPVI	TGH	TOP	TVO	
ASP	BPP	CPALL	EGCO	GUNKUL	KBANK	MST	NVD	PORT	RATCH	SEAFCO	SSSC	THANA	TPBI	TWPC	



2S	APCS	BEYOND	CMC	ESSO	HYDRO	JMT	LOXLEY	NCAP	PPP	SA	SKE	STANLY	TITLE	TSE	WP
7UP	APURE	BFIT	COLOR	ESTAR	ICN	KBS	LRH	NCH	PPPM	SAK	SKN	STGT	TKN	TVT	XO
ABICO	AQUA	BJC	CPL	ETE	IFS	KCAR	LST	NETBAY	PRIME	SALEE	SKR	STOWER	TKS	TWP	XPG
ABM	ASAP	BJCHI	CPW	FE	IMH	KEX	M	NEX	PRIN	SAMCO	SKY	STPI	TM	UEC	YUAS.
ACE	ASEFA	BLA	CRD	FN	IND	KGI	MATCH	NINE	PRINC	SANKO	SLP	SUC	TMC	UMI	
ACG	ASIA	BR	CSC	FNS	INET	KIAT	MBAX	NRF	PSTC	SAPPE	SMIT	SWC	TMD	UOBKH	
ADB	ASIAN	BROOK	CSP	FORTH	INSET	KISS	MEGA	NTV	PT	SAWAD	SMT	SYNEX	TMI	UP	
AEONTS	ASIMAR	CBG	CWT	FSS	INSURE	KOOL	META	OCC	QLT	SCI	SNP	T	TMILL	UPF	
AGE	ASK	CEN	DCC	FTE	IRC	KTIS	MFC	OGC	RBF	SCN	SO	TAE	TNL	UPOIC	
AHC	ASN	CGH	DCON	FVC	IRCP	KUMWEL	MGT	PATO	RCL	SCP	SORKON	TAKUNI	TNP	UTP	
AIT	ATP30	CHARAN	DHOUSE	GEL	IT	KUN	MICRO	PB	RICHY	SE	SPA	PTECH	TOG	VCOM	
ALL	B	CHAYO	DOD	GENC	ITD	KWC	MILL	PICO	RML	SFLEX	SPC	TCC	TPA	VL	
ALLA	BA	CHG	DOHOME	GUS	J	KWM	MITSIB	PIMO	ROJNA	SFP	SPCG	TCMC	TPAC	VNT	
ALUCON	BAM	CHOTI	DV8	GYT	JAS	L&E	MK	PJW	RPC	SFT	SR	TEAM	TPCS	VPO	
AMANAH	BC	CHOW	EASON	HEMP	JCK	LDC	MODERN	PL	RT	SGF	SRICHA	TFG	TPS	VRANDA	
AMARIN	BCH	CI	EFORL	HPT	JCKH	LEO	MTI	PM	RWI	SIAM	SSC	TFI	TRFN	WGE	
APCO	BEC	CIG	ERW	HTC	JMART	LHK	NBC	PMTA	S11	SINGER	SSF	TIGER	TRT	WIK	



A	AU	BSBM	CMO	F&D	IHL	KCM	MCS	NOVA	PRAKIT	SABUY	SPACK	TCCC	TPOLY	VIBHA	
AI	B52	BSM	CMR	FMT	IIG	KK	MDX	NPK	PRAPAT	SF	SPG	THMUI	TOR	W	
AIE	BEAUTY	BTNC	CPT	GIFT	INGRS	KKC	MJD	NUSA	PRECHA	SGP	SO	TNH	TTI	WIN	
AJ	BGT	BYD	CRANE	GLOCON	INOX	KWI	MORE	ALPHAX	PTL	SCT	SSP	TNR	TYCN	WORK	
AMC	BH	CAZ	CSR	GREEN	JAK	KYE	MUD	PAF	RCI	SIMAT	STARK	TOPP	UKEM	WPH	
APP	BIG	CCP	D	GSC	JR	LEE	NC	PF	RJH	SIB	STC	TPCH	UMS	YGG	
AQ	BLAND	CGD	EKH	GTB	JTS	LPH	NDR	PK	RP	SK	SUPER	TPPL	UNIQ	ZIGA	
ARIN	BM	CITY	EMC	GTECH	JUBILE	MATI	NFC	PLE	RPH	SMART	SVOA	TPIPP	UFA		
AS	BROCK	CMAN	EP	HUMAN	KASET	M-CHAI	NNCL	PPM	RSP	SOLAR	TC	TPLAS	UREKA		

## Anti-corruption Progress Indicator ปี 2 กลุ่ม

### ได้รับการรับรอง

2S	B	BWG	DELTA	FSS	IFEC	KTB	MFEC	OGC	PREB	SAAM	SMK	SYNTEC	TKT	TTCL	WICE
ADVANC	BAFS	CEN	DEMCO	FTE	IFS	KTC	MINT	ORI	PRG	SABINA	SMPC	TAE	TMK	TU	WIK
AF	BAM	CENTEL	DIMET	GBX	ILINK	KWC	MONO	PAP	PRINC	SAPPE	SNC	TAKUNI	TMILL	TVD	XO
AI	BANPU	CFRESH	DRT	GC	INET	KWI	MOONG	PATO	PRM	SAT	SNP	TASCO	TMT	TVI	ZEN
AIE	BAY	CGH	DTAC	GCAP	INSURE	L&E	MSC	PB	PROS	SC	SORKON	PTECH	TNITY	TVO	
AIRA	BBL	CHEWA	DUSIT	GEL	INTUCH	LANNA	MST	PCSGH	PSH	SCB	SPACK	TCAP	TNL	TWPC	
AKP	BCH	CHOTI	EA	GFPT	IRCP	LH	MTC	PDG	PSL	SCC	SPALI	TCMC	TNP	U	
AMA	BCP	CHOW	EASTW	GGC	IRPC	LHFG	MTI	PDJ	PSTC	SCCC	SPC	TFG	TNR	UBE	
AMANAH	BCPG	CIG	ECL	GUS	ITEL	LHK	NBC	PE	PT	SCG	SPI	TFI	TOG	UBIS	
AMATA	BEYOND	CIMBT	EGCO	GPI	IVL	LPN	NEP	PG	PTG	SCN	SPRC	TFMAMA	TOP	UEC	
AMATAV	BGC	CM	EP	GPSC	JKN	LRH	NINE	PHOL	PTT	SEAOIL	SRICHA	TGH	TOPP	UKEM	
AP	BGRIM	CMC	EPG	GSTEEL	K	M	NKI	PK	PTTEP	SE-ED	SSF	THANI	TPA	UOBKH	
APCS	BJCHI	COM7	ERW	GUNKUL	KASET	MAKRO	NATION	PL	PTTGC	SELIC	SSP	THCOM	TPP	UPF	
AQUA	BKI	COTTO	ESTAR	HANA	KBANK	MALEE	NNCL	PLANB	Q-CON	SENA	SSSC	THIP	TRU	UV	
ARROW	BLA	CPALL	ETE	HARN	KBS	MBAX	NOBLE	PLANET	QH	SGP	SST	THRE	TRUE	VGI	
ASIAN	BPP	CPF	FE	HEMP	KCAR	MBK	NOK	PLAT	QLT	SINGER	STA	THREL	TSC	VIH	
ASK	BROOK	CPI	FNS	HMPRO	KCE	MC	NSI	PM	QTC	SIRI	STOWER	TIDLOR	TSTE	VNT	
ASP	BRR	CPN	FPI	HTC	KGI	MCOT	NWR	PPP	RATCH	SITHAI	SUSCO	TIPCO	TSTH	WACOAL	
AWC	BSBM	CSC	FPT	ICC	KKP	META	OCC	PPPM	RML	SKR	SVI	TISCO	TTA	WHA	
AYUD	BTS	DCC	FSMART	ICHI	KSL	MFC	ALPHAX	PPS	S & J	SMIT	SYMC	TKS	TTB	WHAUP	

### ประกาศเจตนาสมัคร

7UP	APCO	CHG	CRC	ECF	GULF	JMART	KUMWEL	MILL	NUSA	SAK	SSS	TQM	WIN		
ABICO	AS	CPL	DDD	EKH	III	JMT	LDC	NCL	PIMO	SCGP	STECH	TSI	YUASA		
AJ	BEC	CPR	DHOUSE	ETC	INOX	JR	MAJOR	NOVA	PR9	SCM	STGT	VCOM	ZIGA		
ALT	BKD	CPW	DOHOME	EVER	J	KEX	MATCH	NRF	RS	SIS	SUPER	VIBHA			