

สิวัสดี ตอนเช้า

แนวโน้มตลาดวันนี้

หากขึ้นทะลุ 1550 จุด เป็นสัญญาณบวก

SET เริ่มปรับตัว และเข้านี้คาดได้ sentiment บวก จากตลาดหุ้นสหรัฐให้ปรับตัวได้ต่อ โดยมีแนวต้านสำคัญบริเวณ 1550 จุด หากขึ้นทะลุผ่านได้ จะเป็นสัญญาณบวกในภาพรวม และมีแนวต้านถัดไปที่ 1560 จุด ด้านกรอบล่างอยู่ที่แนวรับ 1540 จุด และบริเวณ 1530 จุด ที่คาดมี downside จำกัด

ประเด็นสำคัญ

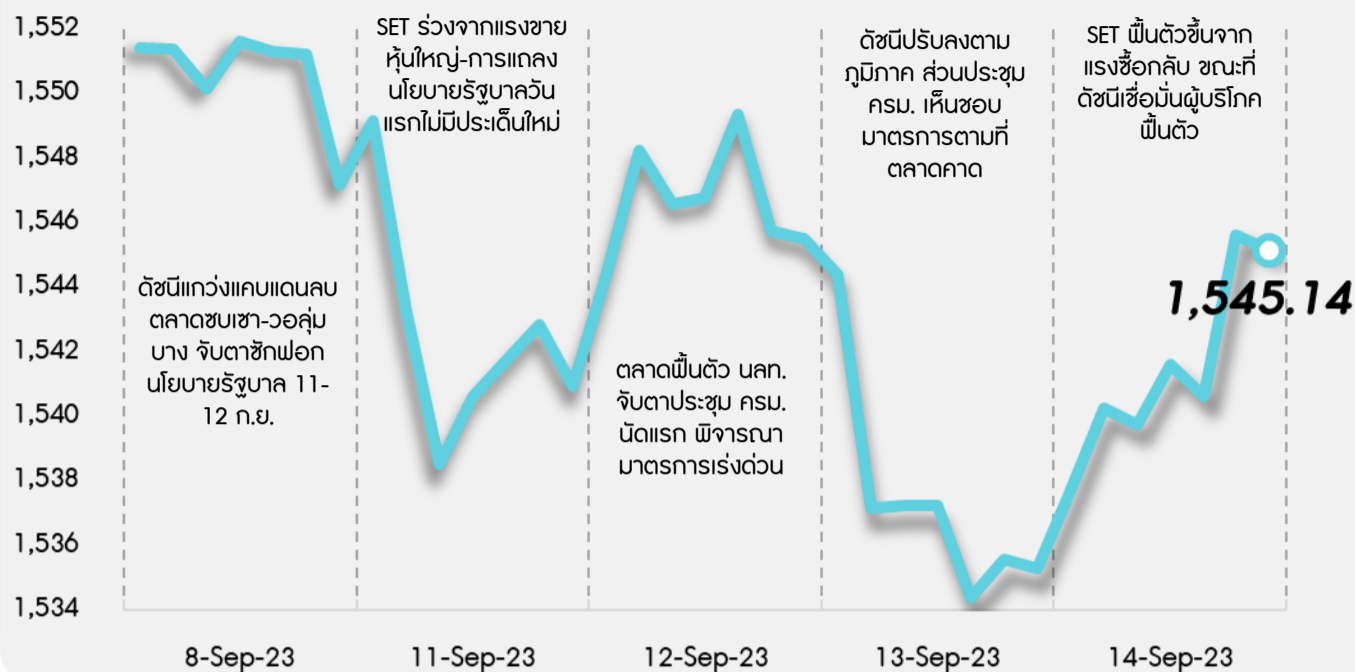
- สหรัฐรายงานตัวเลข ศก. แข็งแกร่ง โดยยอดค้าปลีก ส.ค. +0.6% สูงกว่าคาด, จำนวนผู้ขอสวัสดิการว่างงานครั้งแรกสัปดาห์ที่แล้วต่ำกว่าคาด ขณะที่ดัชนี PPI ส.ค. +1.6%YoY สูงกว่าคาด
- ECB ปรับขึ้น ดบ. 0.25% โดย ดบ. รีไฟแนนซ์ อยู่ที่ 4.5% ดบ. เงินกู้ อยู่ที่ 4.75% ดบ. เงินฝากอยู่ที่ 4% เป็นการขึ้น ดบ. ครั้งที่ 10 และสูงสุดเป็นประวัติการณ์ พร้อมส่งสัญญาณยุติวงจรการขึ้น ดบ.
- PBOC ประกาศลด RRR เป็นครั้งที่ 2 ในปีนี้ 0.25% มาอยู่ที่ 7.4% หวังกระตุ้นสภาพคล่องใน ปก.
- พาณิชย์ เตรียมปรับลดราคาสินค้าภายใน 15 วัน รับมาตรการลดราคาน้ำมัน-ค่าไฟ ดูแลราคาสินค้าเกษตร ยืนยันไม่ใช้นโยบายรับจํานํา หนุนกระแสซอฟต์แวร์ช่วยส่งออกทั้งปีพลิกโตบวก
- ธปท. ระบุ bond yield 10 ปี ๓% สะท้อนความกังวลอุปทานใหม่เพิ่ม คาดอาจไปถึง 4-5% ด้าน ThaiBMA ระบุตลาดรอดูแผนการกู้เงินรัฐ โดย yield ที่พุ่งขึ้น กําต้นทุนรัฐเพิ่มตามด้วย
- ม. หอการค้าไทยรายงานดัชนีความเชื่อมั่นผู้บริโภค ส.ค. 66 เพิ่มขึ้นจาก ก.ค. 66 ผลจากการตั้ง รบ. ใหม่ได้เร็ว มองการเมืองไทยมีเสถียรภาพมากขึ้นในอนาคตหลังสลายข้อพิพาทการเมือง
- CRC เตรียมเปิดตัว GO Wholesale ธุรกิจศูนย์ค้าส่งสินค้าระบบสมาชิกในราคาขายส่ง เน้นสินค้ากลุ่มอาหาร ราคาคาดผลกระทบต่ออุตสาหกรรมจะมีจำกัดในระยะสั้น เนื่องจากมีแผนเปิดร้าน Go Wholesale เพียง 4 สาขาในปี 2566

กลยุทธ์การลงทุน

มองบรรยากาศลงทุนในตลาดหุ้นไทยจะมี Downside จำกัด และปรับตัวอยู่ในกรอบ 1540-1600 จุด โดยมีแรงหนุนจากความคาดหวังเชิงบวกต่อการแถลงนโยบายของรัฐบาลใหม่ และราคาน้ำมันที่ทรงตัวอยู่ในระดับสูงจะช่วยหนุนกลุ่มพลังงาน อีกทั้งยังมีการเปิดตัว iPhone15 ขณะที่ตัวเลขเศรษฐกิจมหภาคสำคัญที่ต้องติดตามสัปดาห์นี้ อาทิ เงินเฟ้อสหรัฐ และการประชุมนโยบายการเงินของ ECB กลยุทธ์ลงทุนแนะนำ “Selective Buy”

แนวรับ - แนวต้าน

1540/1530 - 1550/1560



ลือคเป้าลงทุน

Weekly Portfolio : มอง SET แกว่งในกรอบและมี Downside จำกัด แรงหนุนจากมีความคาดหวังเชิงบวกต่อการแถลงนโยบายของรัฐบาลใหม่ กลยุทธ์ลงทุนจึงแนะนำ “Selective Buy” ในธีมที่มีปัจจัยเฉพาะตัว ดังนี้

1) หุ้นที่เหมาะสมลงทุนระยะกลาง แนะนำ 8 หุ้นเด่นใน 4 อุตสาหกรรม ซึ่งคาด 2H66 กำไรจะเติบโต HoH และ YoY เลือก PTT BCP KCE HANA BDMS BCH AOT ERW

2) หุ้นเชิงกำไรที่คาดได้อานิสงส์จากนโยบายเร่งด่วนของรัฐบาลใหม่ ซึ่งเน้นเรื่องการกระตุ้นกำลังซื้อและหนุนท่องเที่ยว เลือก CPALL CPAXT HTC OSP

3) หุ้นเชิงกำไรที่คาดได้อานิสงส์เปิดตัว iPhone15 เลือก COM7 SYNEX
ขณะที่ระยะกลางแนะนำระมัดระวังหุ้นที่คาดได้รับผลกระทบจากปรากฏการณ์เอลนีโญที่จะกระทบต่อกำลังซื้อภาคเกษตรลดลง ได้แก่ กลุ่มพาณิชย์ (GLOBAL) กลุ่มสินเชื่อ (MTC SAWAD) กลุ่มยานยนต์ (SAT STANLY) กลุ่มเครื่องดื่ม (CBG มีต้นทุนน้ำตาลสูง) รวมถึงกลุ่มเกษตรและอาหาร (CPF GFPT)

Daily focus

KTB 3Q66 คาดกำไรจะเพิ่มขึ้น 22%YoY (NII สูงขึ้น) และ 2%QoQ (NII สูงขึ้น, ECL สูงขึ้น, opex สูงขึ้น) อีกทั้งมอง Valuation ถูก โดยเทรด PBV 0.6 เท่า เทียบกับ ROE 10% และ PE 6.3 เท่า สำหรับปี 2024 นอกจากนี้ยังมีความเสี่ยงด้านคุณภาพสินทรัพย์ต่ำกว่าธนาคารอื่นๆ

TOP ค่าการกลั่น 3Q66TD ปรับตัว คาดช่วยผลักดันผลประกอบการ อีกทั้งราคาน้ำมันที่เพิ่มขึ้นหนุนกำไรสต็อกน้ำมัน มองราคาหุ้นอ่อนตัวสะท้อนความกังวลเหตุน้ำมันดิบรั่วไหลซึ่งปัจจุบันควบคุมได้แล้ว โดย TOP มีประกันหลายฉบับช่วยครอบคลุมความเสียหายที่อาจเกิดขึ้น

สิวัสดี ตอนเช้า

กลยุทธ์การลงทุนประจำวัน วันศุกร์ที่ 15 กันยายน พ.ศ. 2566

บทวิเคราะห์วันนี้

กลุ่มพาณิชย์ - การเข้ามาของผู้ลงทุนรายใหม่ในอุตสาหกรรมค้าส่งสินค้าอุปโภคบริโภคของไทย

AEONTS - ผ่านจุดที่แย่ที่สุดไปแล้ว แต่จะฟื้นตัวอย่างค่อยเป็นค่อยไป

เกาะข่าวเศรษฐกิจ

วันที่	เหตุการณ์
13 ก.ย.	Economic release: JP - ดัชนีราคาผู้ผลิตเดือนส.ค. EU - ดัชนีผลผลิตภาคอุตสาหกรรมเดือนก.ค. US - ดัชนีราคาผู้บริโภคเดือนส.ค., ปริมาณน้ำมันดิบคงคลังรายสัปดาห์ TH - ดัชนีความเชื่อมั่นผู้บริโภคของไทยเดือนส.ค.
14 ก.ย.	Economic release: US - ดัชนีราคาผู้ผลิตเดือนส.ค., ยอดค้าปลีกเดือนส.ค., จำนวนผู้ขอสวัสดิการการว่างงานรายสัปดาห์ JP - ดัชนีผลผลิตภาคอุตสาหกรรมขั้นสุดท้ายเดือนก.ค. Event: ประชุม ECB
15 ก.ย.	Economic release: CN - ดัชนีผลผลิตภาคอุตสาหกรรม, ยอดค้าปลีก, อัตราการว่างงานและการลงทุนในสินทรัพย์คงทนเดือนส.ค. EU - ดุลการค้าเดือนก.ค. US - ดัชนีผลผลิตภาคอุตสาหกรรมเดือนส.ค.

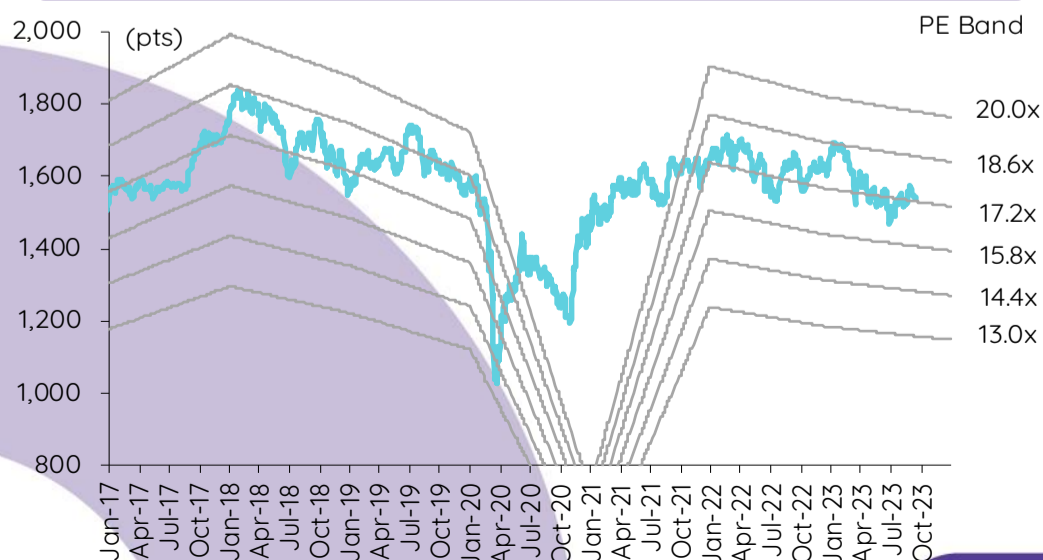
ดัชนีตลาดหลักทรัพย์ของไทย

ดัชนี	14 ก.ย. (จุด)	Chg (จุด)	Chg (%)	มูลค่า (ล้านบาท)
SET	1,545.14	9.83	0.64	40,568.46
SET50	947.35	6.11	0.65	23,076.65
SET100	2,110.18	14.36	0.69	29,612.28
sSET	968.32	10.50	1.10	2,735.77
SETHD	904.91	5.64	0.63	15,036.85
SETCLMV	1,163.79	7.95	0.69	8,293.88
SETTHSI	992.25	5.95	0.60	25,040.39
SETWB	922.31	1.97	0.21	5,827.39
mai	473.37	4.01	0.85	1,751.95

สรุปการซื้อขายแยกตามกลุ่มผู้ลงทุน

(ล้านบาท) ต่างชาติ	14 ก.ย.	WTD	MTD	YTD
สุทธิ	1,246	(3,637)	(10,407)	(145,605)
สัดส่วน (%)	46.66	50.12	49.23	51.90
สถาบันฯ				
สุทธิ	(415)	(152)	(1,253)	54,236
สัดส่วน (%)	8.61	7.68	7.93	8.41
บัญชีบล.				
สุทธิ	428	1,123	2,270	1,678
สัดส่วน (%)	7.50	8.00	8.17	7.65
บุคคล				
สุทธิ	(1,259)	2,665	9,390	89,691
สัดส่วน (%)	37.23	34.21	34.67	32.04

การเคลื่อนไหวของ SET Index



การซื้อขายสุทธิแยกตามกลุ่มผู้ลงทุนของ S50 futures

(สัญญา)	14 ก.ย.	WTD	MTD	YTD
ต่างชาติ	23,579	15,714	(55,732)	(186,195)
สถาบัน	(7,570)	(8,783)	(6,516)	56,718
รายย่อย	(16,009)	(6,931)	62,248	129,477

การซื้อขายของต่างชาติในตลาดพันธบัตร

(ล้านบาท)	14 ก.ย.	WTD	MTD	YTD
ซื้อ	3,278	6,714	21,597	783,728
ขาย	3,084	8,283	31,709	782,408
สุทธิ	193	(1,569)	(10,112)	1,321

การเข้ามาของผู้เล่นรายใหม่ในอุตสาหกรรมค้าปลีกของไทย

ด้วยศักยภาพของตลาดค้าส่งอาหารในประเทศไทยที่ยังมีโอกาสเติบโตได้อีกมากในระยะยาว CRC จึงประกาศเปิดตัวธุรกิจค้าส่ง (B2B) ภายใต้แบรนด์ “GO Wholesale” ด้วยเงินลงทุน 2 หมื่นลบ. โดยตั้งเป้าสร้างรายได้ 6-7 หมื่นลบ. ในอีก 5 ปีข้างหน้า เราคาดว่าผลกระทบต่ออุตสาหกรรมจะมีจำกัดในระยะสั้น เนื่องจาก CRC วางแผนเปิดร้าน Go Wholesale เพียง 4 สาขาในปี 2566 นอกจากนี้เรายังคาดว่าผลกระทบต่ออุตสาหกรรมจะอยู่ในระดับที่สามารถบริหารจัดการได้ในระยะกลาง เนื่องจาก CRC จะขยายสาขาร้าน Go Wholesale ในระดับปานกลางท่ามกลางยอดขายในอุตสาหกรรมที่เติบโตอย่างต่อเนื่อง เราจึงคงเรตติ้ง **OUTPERFORM** สำหรับ CRC CPAXT และ BJC

CRC เข้าสู่อุตสาหกรรมค้าส่งอาหารในประเทศไทย CRC เปิดตัวธุรกิจใหม่ซึ่งมุ่งเน้นการค้าส่งอาหารภายใต้แบรนด์ “Go Wholesale” ที่มีกลุ่มลูกค้าเป้าหมาย คือ 1) กลุ่ม HoReCa; 2) กลุ่มผู้ค้าปลีกอาหาร; 3) กลุ่มผู้ให้บริการอาหาร; และ 4) กลุ่มผู้ชื่นชอบการทำอาหาร โดยในปี 2566 CRC วางแผนเปิดร้าน Go Wholesale จำนวน 4 สาขา โดยจะเปิดสาขาแรกวันที่ 27 ต.ค. ในย่านศรีนครินทร์ กรุงเทพฯ สาขาที่สองในเชียงใหม่ในเดือนพ.ย. และอีกสองสาขาถัดไปในพุกาและชลบุรีในเดือนธ.ค. CRC ตั้งเป้าเปิดร้าน Go Wholesale 40-45 สาขา (แต่ละสาขามีพื้นที่ขายสุทธิ (NSA) ที่ 5,000-7,000 ตร.ม.) ทั่วประเทศภายในปี 2571 ด้วยเงินลงทุน 2 หมื่นลบ. โดยตั้งเป้าสร้างรายได้ 6-7 หมื่นลบ. ในอีก 5 ปีข้างหน้า กลยุทธ์หลักของ Go Wholesale คือ สร้างแรงบันดาลใจในการนำธุรกิจก้าวไปสู่การเติบโตด้วยสินค้าครบครันหลากหลาย (ตั้งเป้ายอดขายอาหารสดที่ 40% ของยอดขาย) อำนวยความสะดวกให้แก่ผู้ประกอบการด้วยจุดเด่นที่สามารถสั่งซื้อสินค้าในรูปแบบที่กำหนดเองได้ และสร้างความเชื่อมั่นในเรื่องคุณภาพและราคา Go Wholesale จะได้รับการสนับสนุนจากพลังเครือข่ายของ Central Group ที่ประกอบไปด้วยศูนย์การค้า 110 แห่งในประเทศไทยและเวียดนาม ร้านอาหารกว่า 6,750 ร้าน และโรงแรม 93 แห่ง นอกจากนี้ยังมี Loyalty Platform ที่สามารถเข้าถึงลูกค้า 25 ล้านราย (20 ล้านรายจาก The1 loyalty program ในประเทศไทย และ 4 ล้านรายในเวียดนาม)

อุตสาหกรรมค้าส่งสินค้าอุปโภคบริโภคแบบ B2B ยังคงน่าสนใจ เรา มองว่า CRC เข้าสู่อุตสาหกรรมค้าส่งสินค้าอุปโภคบริโภคแบบ B2B เนื่องจากเป็นตลาดมีขนาดใหญ่ที่มีโอกาสเติบโตและมี penetration rate จากผู้ประกอบการร้านค้าปลีกแบบดั้งเดิมเข้าสู่โมเดิร์นเทรดมากขึ้นอย่างต่อเนื่อง ตลาดค้าส่งสินค้าอุปโภคบริโภคแบบ B2B ของประเทศไทยมีมูลค่า 2.6 ล้านลบ. ในปี 2565 (ด้วย penetration rate ของร้านค้าส่งที่เป็นระบบ 65%) CPAXT (เข้าสู่ธุรกิจตั้งแต่ปี 2532) เป็นผู้เล่นรายใหญ่ที่สุด โดยมียอดขายในธุรกิจ B2B มากกว่า 2 แสนลบ. (9%) และมีร้านค้า B2B 152 สาขาในประเทศไทย (ร้านค้าขนาดใหญ่ 96 สาขา ด้วย NSA 5,000-12,000 ตร.ม. และสัดส่วนยอดขายอาหารสดต่อยอดขายรวมอยู่ที่ 30-50% และร้านค้าขนาดเล็ก 56 สาขา ด้วย NSA 80-5,000 ตร.ม.) ณ สิ้นปี 2565 BJC (เข้าสู่ธุรกิจในปี 2562) มียอดขายจากธุรกิจโมเดิร์นเทรดแบบ B2B ต่ำกว่า 2 พันลบ. (0.1%) และมีร้านค้า B2B 14 สาขาในประเทศไทย (ร้าน Big C Food Services และ Big C Depot ด้วย NSA 600-1,600 ตร.ม.) ณ สิ้นปี 2565 เมื่อมองย้อนกลับไปที่ SSS growth ในธุรกิจ B2B ของ CPAXT ซึ่งแกร่งกว่าผู้ประกอบการค้าปลีกรายอื่นภายใต้การวิเคราะห์ของเรา โดยเติบโตเฉลี่ย 2.9% ต่อปี ในปี 2559-2562 (เทียบกับค่าเฉลี่ยของกลุ่มที่ 0.5% ต่อปี) โดยได้รับการสนับสนุนยอดขายกลุ่ม HoReCa ที่เติบโตเพิ่มขึ้น และ 2.2% ต่อปี ในปี 2563-2564 (เทียบกับค่าเฉลี่ยของกลุ่มที่ -5.2% ต่อปี) โดยได้รับการสนับสนุนจากยอดขายที่เพิ่มขึ้นจากร้านค้าปลีกอาหารอันเป็นผลมาจากมาตรการกระตุ้นเศรษฐกิจของรัฐบาลและลูกค้าปลายทางในช่วงที่เกิดสถานการณ์การแพร่ระบาดของโควิด-19

ผลกระทบระยะสั้นมีจำกัด ต้องติดตามผลกระทบระยะยาว เราคาดว่าผลกระทบต่ออุตสาหกรรมและ CRC ในระยะสั้นจะมีจำกัดเมื่ออิงกับการเปิดร้าน Go Wholesale 4 สาขา (2% ของร้าน B2B ทั้งหมดสำหรับผู้เล่นรายอื่นที่จดทะเบียนในตลาดฯ) ในปี 2566 โดย CRC ตั้งเป้ายอดขายเติบโต 500 ลบ. CRC ยังคงเป้ายอดขาย มาร์จิ้น และงบลงทุนในปี 2566 ไว้คงเดิม เราคาดว่าผลกระทบต่ออุตสาหกรรมจะอยู่ในระดับที่สามารถบริหารจัดการได้ในระยะกลาง โดยใช้สมมติฐานว่าการขยายสาขาร้าน Go Wholesale ในระดับปานกลางท่ามกลางอุตสาหกรรมที่เติบโตอย่างต่อเนื่อง เรามองว่าการที่ CRC ตั้งเป้ายอดขายร้าน Go Wholesale 40-45 สาขา ในปี 2571 เป็นเรื่องที่ท้าทายเนื่องจากที่ผ่านมาผู้ประกอบการค้าปลีกรายอื่นต้องใช้เวลาในการปรับธุรกิจก่อนที่จะหันมาขยายสาขาในรูปแบบใหม่ซึ่งรุดมากขึ้น ผลการดำเนินงานของร้าน Go Wholesale เป็นปัจจัยสำคัญที่ต้องติดตาม CRC ตั้งเป้าแต่ละสาขาทันทีจุดคุ้มทุนภายใน 2 ปี และแต่ละรูปแบบถึงจุดคุ้มทุนภายใน 4-5 ปี หลังจากเปิดดำเนินการ

ปัจจัยเสี่ยงที่สำคัญ คือ การเปลี่ยนแปลงในกำลังซื้อ ต้นทุนที่สูงขึ้นจากแรงกดดันเงินเฟ้อ อัตราดอกเบี้ยที่สูงขึ้น และนโยบายรัฐบาลใหม่

Valuation summary

	Rating	Price (Bt)	TP (Bt)	ETR (%)	P/E (x) 23F	24F	P/BV (x) 23F	24F
BJC	Outperform	32.8	42.0	30.8	23.7	19.2	1.0	1.0
CPALL	Outperform	64.0	78.0	23.4	34.2	27.2	1.9	1.8
CPAXT	Outperform	35.5	42.0	19.6	39.9	33.2	1.3	1.2
CRC	Outperform	41.0	48.0	18.4	30.8	26.2	3.5	3.3
GLOBAL	Neutral	17.7	18.5	5.6	31.1	27.9	3.7	3.4
HMPRO	Outperform	13.4	16.0	22.1	26.3	23.4	6.8	6.1
Average					31.0	26.2	3.0	2.8

Source: InnovestX Research

สิริมา ดิสสร่า, CFA
นักวิเคราะห์การลงทุนปัจจัยพื้นฐานด้านหลักทรัพย์
0-2949-1004
sirima.dissara@scb.co.th

ผ่านจุดที่แย่ที่สุดไปแล้ว แต่จะฟื้นตัวอย่างค่อยเป็นค่อยไป

เราคาดว่ากำไร 2QFY66 ของ AEONTS จะฟื้นตัว QoQ (ECL ลดลง) แต่ลดลง YoY (ECL สูงขึ้น) เราคาดว่าฟื้นตัวของเศรษฐกิจจะทำให้กำไรของ AEONTS ฟื้นตัวอย่างค่อยเป็นค่อยไปด้วยแรงหนุนจากนโยบายกระตุ้นเศรษฐกิจของรัฐบาล แต่ในขณะเดียวกันก็จะได้รับแรงกดดันจากมาตรการแก้หนี้ครัวเรือนของ ธปท. และการทยอยปรับเพิ่มอัตราจ่ายขั้นต่ำสำหรับบัตรเครดิต เรายังคงเรตติ้ง NEUTRAL สำหรับ AEONTS ด้วยราคาเป้าหมายที่ปรับลดลงจาก 180 บาท สู่ 177 บาท

พรีวิว 2QFY66: ผ่านจุดที่แย่ที่สุดไปแล้ว เราเชื่อว่ากำไรของ AEONTS ทำจุดต่ำสุดไปแล้วใน 1QFY66 และจะฟื้นตัว 35% QoQ ใน 2QFY66 (ม.ย.-ส.ค.) แต่จะลดลง 8% YoY สู่ 835 ลบ. ทั้งนี้เมื่อเทียบ QoQ เราคาดว่า: 1) ECL จะลดลง ขณะที่ NPL จะเพิ่มขึ้นอย่างต่อเนื่อง 2) กำไรเล็กน้อยจากการขาย NPL 3) รายได้ดอกเบี้ยสุทธิจะอยู่ในระดับทรงตัว เพราะถูกหักด้วย NIM ที่ลดลงอันเป็นผลมาจากต้นทุนทางการเงินที่สูงขึ้น และ 4) ค่าใช้จ่ายในการดำเนินงานจะอยู่ในระดับทรงตัว ขณะที่เมื่อเทียบ YoY เราคาดว่า: 1) ECL จะเพิ่มขึ้น 2) รายได้ดอกเบี้ยสุทธิจะลดลง (NIM ลดลง) และ 3) ค่าใช้จ่ายในการดำเนินงานจะสูงขึ้น

ปรับประมาณการการเติบโตของสินเชื่อลดลง เราปรับประมาณการการเติบโตของสินเชื่อปี FY2566 ของ AEONTS ลดลงจาก 6% สู่ 5% เพื่อสะท้อนนโยบายการให้สินเชื่อส่วนบุคคลที่เข้มงวดมากขึ้นใน 1HFY66 เพื่อรับมือกับคุณภาพสินทรัพย์ที่เสื่อมถอยลง AEONTS ได้ปรับสัดส่วนสินเชื่อ ไปยังสินเชื่อบัตรเครดิตมากขึ้น โดยมีสัดส่วนการใช้จ่ายบัตรเครดิตในลักษณะสินเชื่อหมุนเวียนลดลง (สัดส่วนผู้ชำระคืนเต็มจำนวนสูงขึ้น) เราคาดว่าสินเชื่อบัตรเครดิตจะเติบโต 5% (เท่ากับเป้าของ AEONTS) และสินเชื่อส่วนบุคคลจะเติบโต 5% (ต่ำกว่าเป้าของ AEONTS ที่ 8-10%) AEONTS วางแผนเปิดตัวบริการสินเชื่อจำนำทะเบียนรถยนต์ใน 3QFY66 โดยตั้งเป้าขยายสินเชื่อ 1 พันลบ. ในปี FY2566 เราคาดว่า การเติบโตของสินเชื่อจะเพิ่มขึ้นเพียงเล็กน้อยสู่ 6% ในปี FY2567 และปี FY2568 เพราะถูกกดดันโดยการดำเนินนโยบายการให้สินเชื่ออย่างรับผิดชอบและเป็นธรรม (มีผลใช้บังคับเดือนม.ค. 2567) และการกำหนดภาระหนี้ต่อรายได้ (มีผลใช้บังคับปี 2568)

ปรับประมาณการ credit cost เพิ่มขึ้น เราปรับประมาณการ credit cost ปี FY2566 เพิ่มขึ้น 20 bps สู่ 8.2% (+35 bps) เพื่อสะท้อนเศรษฐกิจที่ฟื้นตัวช้ากว่าคาดและคุณภาพสินทรัพย์ที่เสื่อมถอยลงอย่างต่อเนื่องใน 2QFY66 เราคาดว่า credit cost จะค่อยๆ ลดลง 5 bps ในปี FY2567 และปี FY2568 คุณภาพสินทรัพย์ของ AEONTS จะได้รับผลกระทบจากการทยอยปรับเพิ่มอัตราจ่ายขั้นต่ำสำหรับบัตรเครดิตจาก 5% ในปี 2566 สู่ 8% ในปี 2567 และ 10% ในปี 2568 แต่ น่าจะได้รับประโยชน์จากนโยบายขึ้นค่าจ้างขั้นต่ำของรัฐบาล

NIM เติบโตแรงกดดัน เราคาดว่าต้นทุนทางการเงินที่สูงขึ้น 40 bps จะทำให้ NIM หดตัวลง 84 bos ในปี FY2566 สำหรับปี FY2567 เราคาดว่า NIM จะได้รับผลกระทบเล็กน้อยจากนโยบายแก้ปัญหานี้ เรือธง (จ่ายดอกเบี้ยมากกว่าเงินต้นนาน 5 ปี) สำหรับลูกหนี้ที่มีรายได้ น้อย (รายได้ไม่เกิน 10,000 บาทต่อเดือนสำหรับนอนแบงก์) โดยตั้งแต่เดือนเม.ย. 2567 เป็นต้นไป ลูกหนี้ที่เข้าร่วมมาตรการแก้หนี้เรือธง จะได้รับทางเลือกในการเปลี่ยนสินเชื่อหมุนเวียนมาเป็นแบบมีระยะเวลา (term loan) และคิดอัตราดอกเบี้ยไม่เกิน 15% ต่อปี (เทียบกับอัตรา เปดาน 25%) โดยกำหนดให้การผ่อนชำระปิดจบภายใน 5 ปี AEONTS มีสัดส่วนสินเชื่อส่วนบุคคลอยู่ที่ 47% ณ 1QFY66 และกล่าวว่ามี สินเชื่อที่ปล่อยให้กับลูกหนี้ที่มีรายได้ไม่เกิน 10,000 บาทต่อเดือนใน สัดส่วน ~5%

คงเรตติ้ง NEUTRAL แต่ปรับประมาณการกำไรและราคาเป้าหมาย ลดลง เราปรับประมาณการกำไรปี FY2566 และปี FY2567 ของ AEONTS ลดลงปีละ 8% หลักๆ เกิดจากการปรับประมาณการ credit cost เพิ่มขึ้น ดังนั้นเราจึงปรับราคาเป้าหมายลดลงจาก 180 บาท สู่ 177 บาท (PBV 1.65 เท่า และ PE 13.1 เท่า สำหรับปี FY2567)

ปัจจัยเสี่ยงที่สำคัญ: 1) ความเสี่ยงด้านคุณภาพสินทรัพย์จากการฟื้นตัวทางเศรษฐกิจที่ไม่ทั่วถึง 2) ความเสี่ยงด้าน NIM จากอัตราดอกเบี้ยที่สูงขึ้น และ 3) ความเสี่ยงด้านกฎหมายจากมาตรการลดหนี้ครัวเรือนของ ธปท.

กิตติมา สัตยพันธ์, CFA
นักวิเคราะห์การลงทุนปัจจัยพื้นฐานด้านหลักทรัพย์
0-2949-1003
kittima.sattayapan@scb.co.th

สรุปข่าวในและต่างประเทศ

สรุปข่าวเศรษฐกิจและตลาดต่างประเทศ

เศรษฐกิจโลก **📈 สหรัฐฯ ยอดค้าปลีกสูงกว่าคาดในเดือนส.ค.** กระทรวงพาณิชย์สหรัฐฯเปิดเผยว่า ยอดค้าปลีกเพิ่มขึ้น 0.6% ในเดือนส.ค. สูงกว่าที่นักวิเคราะห์คาดว่าเพิ่มขึ้น 0.2% จากระดับ 0.5% ในเดือนก.ค. ยอดค้าปลีกได้รับแรงหนุนจากยอดขายน้ำมันตามสถานีบริการน้ำมัน ขณะที่ราคาน้ำมันพุ่งขึ้นตามตลาดโลก หากไม่รวมยอดขายรถยนต์ น้ำมัน วัสดุก่อสร้าง และอาหาร ยอดค้าปลีกเพิ่มขึ้นเพียง 0.1% ในเดือนส.ค. จากระดับ 0.7% ในเดือนก.ค. - อินโฟเควสท์ (14 ก.ย. 66)

📈 สหรัฐฯ ยอดดัชนี PPI +1.6% เดือนส.ค. สูงกว่าคาดการณ์ กระทรวงแรงงานสหรัฐฯเปิดเผยดัชนีราคาผู้ผลิต (PPI) ซึ่งเป็นมาตรวัดเงินเฟ้อจากการใช้จ่ายของผู้ผลิต ประจำเดือนส.ค. ทั้งนี้ ดัชนี PPI ทั่วไป ซึ่งรวมหมวดอาหารและพลังงาน ปรับตัวขึ้น 1.6%YoY ในเดือนส.ค. สูงกว่าที่นักวิเคราะห์คาดการณ์ที่ระดับ 1.2% ส่วนดัชนี PPI พื้นฐาน ซึ่งไม่นับรวมหมวดอาหารและพลังงาน ปรับตัวขึ้น 2.2%YoY ในเดือนส.ค. สอดคล้องกับตัวเลขคาดการณ์ของนักวิเคราะห์ - อินโฟเควสท์ (14 ก.ย. 66)

📈 แบงก์ชาติจีนประกาศหั่น RRR กระตุ้นเศรษฐกิจ มีผลพรุ่งนี้ ธนาคารกลางจีนประกาศลดสัดส่วนการกันสำรองของธนาคารพาณิชย์ (RRR) เพื่อเพิ่มสภาพคล่องในระบบ ซึ่งเป็นความพยายามล่าสุดของธนาคารกลางที่จะกระตุ้นการฟื้นตัวทางเศรษฐกิจ ทั้งนี้ ธนาคารกลางจีนปรับลด RRR ในอัตรา 0.25% สำหรับสถาบันการเงินทุกแห่ง โดยจะมีผลบังคับใช้ตั้งแต่วันที่ 15 ก.ย. ยกเว้นสถาบันการเงินที่มีการกันสำรองอยู่ที่ระดับ 5% อยู่แล้ว มาตรการดังกล่าวถือเป็นการปรับลด RRR เป็นครั้งที่ 2 ในปีนี้ หลังจากที่ธนาคารกลางจีนประกาศปรับลด RRR ในอัตรา 0.25% ในเดือนมี.ค. - อินโฟเควสท์ (14 ก.ย. 66)

🔄 ECB ประกาศขึ้นดอกเบี้ย 0.25% ตามคาด ธนาคารกลางยุโรป (ECB) มีมติปรับขึ้นอัตราดอกเบี้ย 0.25% ในการประชุมวันนี้ตามการคาดการณ์ของตลาด โดยเป็นการปรับขึ้นอัตราดอกเบี้ยเป็นครั้งที่ 10 ติดต่อกัน การปรับขึ้นอัตราดอกเบี้ยดังกล่าว ส่งผลให้อัตราดอกเบี้ยเงินฝากดัดตัวสู่ระดับ 4.00% ขณะที่อัตราดอกเบี้ยเงินกู้ยู่ที่ระดับ 4.75% ส่วนอัตราดอกเบี้ยรีไฟแนนซ์อยู่ที่ระดับ 4.50% - อินโฟเควสท์ (14 ก.ย. 66)

ตลาดเงิน **📈 ดอลลาร์สหรัฐฯ แข็งค่าเมื่อเทียบกับสกุลเงินหลัก ๆ** ในการซื้อขายที่ตลาดปริวรรตเงินตรานิวยอร์กในวันพฤหัสบดี (14 ก.ย.) หลังสหรัฐฯเปิดเผยข้อมูลเศรษฐกิจที่แข็งแกร่ง ซึ่งทำให้ตลาดคาดการณ์ว่าธนาคารกลางสหรัฐฯ (เฟด) อาจคงอัตราดอกเบี้ยที่ระดับสูงเป็นเวลานานเพื่อสกัดเงินเฟ้อ ทั้งนี้ ดัชนีดอลลาร์ ซึ่งเป็นดัชนีวัดความเคลื่อนไหวของดอลลาร์เมื่อเทียบกับสกุลเงินหลัก 6 สกุลในตะกร้าเงิน เพิ่มขึ้น 0.58% ณระดับ 105.3816 ดอลลาร์สหรัฐฯ แข็งค่าเมื่อเทียบกับฟรังก์สวิส ที่ระดับ 0.8962 ฟรังก์ จากระดับ 0.8934 ฟรังก์ในวันพุธ (13 ก.ย.) และแข็งค่าเมื่อเทียบกับโครนาสวีเดน ที่ระดับ 11.2022 โครนา จากระดับ 11.1379 โครนา แต่ดอลลาร์สหรัฐฯอ่อนค่าลงเมื่อเทียบกับเงินเยน ที่ระดับ 147.4410 เยน จากระดับ 147.4500 เยน และอ่อนค่าเมื่อเทียบกับดอลลาร์แคนาดา ที่ระดับ 1.3509 ดอลลาร์แคนาดา จากระดับ 1.3564 ดอลลาร์แคนาดา ส่วนยูโรอ่อนค่าลงเมื่อเทียบกับดอลลาร์ ที่ระดับ 1.0636 ดอลลาร์ จากระดับ 1.0732 ดอลลาร์ในวันพุธ ขณะที่เงินปอนด์อ่อนค่าลง ณระดับ 1.2402 ดอลลาร์ จากระดับ 1.2486 ดอลลาร์ - อินโฟเควสท์ (15 ก.ย. 66)

สินค้าโภคภัณฑ์ **📈 สัญญาน้ำมันดิบเวสต์เท็กซัส (WTI) ตลาดนิวยอร์กปิดพุ่งขึ้นในวันพฤหัสบดี (14 ก.ย.)** ทำสถิติทะยานขึ้นเหนือระดับ 90 ดอลลาร์เป็นครั้งแรกนับตั้งแต่เดือนพ.ย. 2565 ขานรับแนวโน้มอุปทานน้ำมันดิบทั่วโลก ทั้งนี้ สัญญาน้ำมันดิบ WTI ส่งมอบเดือนต.ค. เพิ่มขึ้น 1.64 ดอลลาร์ หรือ 1.85% ปิดที่ 90.16 ดอลลาร์/บาร์เรล ซึ่งเป็นระดับปิดสูงสุดนับตั้งแต่วันที่ 7 พ.ย. 2565 ส่วนสัญญาน้ำมันดิบเบรนท์ (BRENT) ส่งมอบเดือนพ.ย. เพิ่มขึ้น 1.82 ดอลลาร์ หรือ 1.98% ปิดที่ 93.70 ดอลลาร์/บาร์เรล ซึ่งเป็นระดับปิดสูงสุดนับตั้งแต่วันที่ 15 พ.ย. 2565 - อินโฟเควสท์ (15 ก.ย. 66)

📈 สัญญาทองคำตลาดนิวยอร์กปิดบวกเพียงเล็กน้อยในวันพฤหัสบดี (14 ก.ย.) เนื่องจากการแข็งค่าของดอลลาร์และการพุ่งขึ้นของอัตราผลตอบแทนพันธบัตรรัฐบาลสหรัฐฯเป็นปัจจัยกดดันตลาด ทั้งนี้ สัญญาทองคำตลาด COMEX (Commodity Exchange) ส่งมอบเดือนธ.ค. เพิ่มขึ้น 30 เซนต์ หรือ 0.02% ปิดที่ 1,932.80 ดอลลาร์/ออนซ์ - อินโฟเควสท์ (15 ก.ย. 66)

ตลาดหุ้น **📈 ดัชนีดาวโจนส์ตลาดหุ้นนิวยอร์กปิดพุ่งขึ้นกว่า 300 จุดในวันพฤหัสบดี (14 ก.ย.)** หลังสหรัฐฯเปิดเผยข้อมูลเศรษฐกิจที่แข็งแกร่งเกินคาด ซึ่งทำให้นักลงทุนคลายความกังวลเกี่ยวกับภาวะเศรษฐกิจถดถอย และยังคงคาดการณ์ว่าธนาคารกลางสหรัฐฯ (เฟด) จะไม่ปรับขึ้นอัตราดอกเบี้ยในการประชุมสัปดาห์หน้า ขณะที่หุ้นอาร์ม โฮลดิ้งส์ (Arm Holdings) ซึ่งเป็นบริษัทออกแบบชิปในเครือของซอฟต์แบงก์ กรุ๊ป พุ่งขึ้นในการซื้อขายวันแรกในตลาด Nasdaq ดัชนีดัชนีอุตสาหกรรมดาวโจนส์ปิดที่ 34,907.11 จุด เพิ่มขึ้น 331.58 จุด หรือ +0.96%, ดัชนี S&P500 ปิดที่ 4,505.10 จุด เพิ่มขึ้น 37.66 จุด หรือ +0.84% และดัชนี Nasdaq ปิดที่ 13,926.05 จุด เพิ่มขึ้น 112.47 จุด หรือ +0.81% - อินโฟเควสท์ (15 ก.ย. 66)

สรุปข่าวเศรษฐกิจและตลาดในประเทศ

เศรษฐกิจไทย **📈 'บอนด์ยีลด์' 10 ปีพุ่งแตะ 3% กดดันต้นทุนรัฐบาลเพิ่ม "แบงก์ชาติ" ชี้บอนด์ยีลด์ 10 ปี พุ่งแตะ 3% สะท้อนความกังวล** ชัมพหลายใหม่เพิ่ม ห่วงตัวเลขชัมพฯแตะ 4-5% กระทบต่อเสถียรภาพ ด้าน "ไทยบีเอ็มเอ" ชี้ตลาดรอดูแผนการกู้เงินรัฐ พร้อมระบุอัตราผลตอบแทนที่พุ่งขึ้น ทำต้นทุนรัฐเพิ่มตามด้วย แต่ช้อยยังถูกกว่ากู้เงินต่างประเทศ - กรุงเทพธุรกิจ (15 ก.ย. 66)

📈 ดัชนีเชื่อมั่นผู้บริโภคไทย มหาวิทยาลัยหอการค้าไทย เผยถึงผลสำรวจดัชนีความเชื่อมั่นผู้บริโภคเดือน ส.ค.66 ว่า ดัชนีความเชื่อมั่นผู้บริโภคทุกรายการปรับตัวขึ้น หลังจากเดือน ก.ค.66 ที่ปรับตัวลดลงเป็นครั้งแรกในรอบ 14 เดือน โดยดัชนีความเชื่อมั่นผู้บริโภคเดือน ส.ค. 66 อยู่ที่ 56.9 เพิ่มจาก 55.6 ในเดือน ก.ค.66, ดัชนีความเชื่อมั่นในปัจจัยปัจจุบันอยู่ที่ 41.7 เพิ่มจาก 40.7, ดัชนีความเชื่อมั่นในอนาคต อยู่ที่ 64.2 เพิ่มจาก 62.8 ขณะที่ดัชนีความเชื่อมั่นเกี่ยวกับเศรษฐกิจโดยรวม อยู่ที่ 51.6 เพิ่มจาก 50.3, ดัชนีความเชื่อมั่นเกี่ยวกับโอกาสหางานทำ อยู่ที่ 53.9 เพิ่มจาก 52.7 และดัชนีความเชื่อมั่นเกี่ยวกับรายได้ในอนาคต อยู่ที่ 65.2 เพิ่มจาก 63.9 - ไทยรัฐ (15 ก.ย. 66)















🔄 รัฐ 'ร้อนปี 67' ขาดดุลเพิ่มแสนล. สปท.ค้านพักหนี้-แจกเงินดิจิทัล "เศรษฐา" นั่งหัวโต๊ะประชุม 4 หน่วยงาน ติดตามสถานการณ์เศรษฐกิจ เกาะกรอบงบประมาณปี 2567 วงเงิน 3.48 ล้านล้านบาท ขาดดุลเพิ่ม 1 แสนล้านบาท เพิ่มกรอบวงเงินใช้จ่ายงบประมาณ 1.3 แสนล้านบาท รัฐบาลจ่าย เพิ่มเติมตามนโยบายรัฐบาล สปท.ค้านพักหนี้-แจกเงินดิจิทัลแบบถ้วนหน้า - กรุงเทพธุรกิจ (15 ก.ย. 66)

สรุปข่าวเศรษฐกิจและตลาดในประเทศ (ต่อ)

SET	📈 SET ปิดที่ 1,545.14 จุด เพิ่มขึ้น 9.83 จุด (+0.64%) มูลค่าซื้อขาย 40,568.46 ล้านบาท การซื้อขายหุ้น ดัชนีปรับตัวขึ้นตามภูมิภาค โดยดัชนีทำจุดสูงสุด 1,547.71 จุด ทำจุดต่ำสุดที่ 1,532.48 จุด - อินโฟเควสท์ (14 ก.ย. 66)
COCOCO	↔️ COCOCO บอสใหญ่ "ดร.วรวัฒน์ ขึ้นปิ่นเกลียว" ส่งลุยขยายธุรกิจตามแผน พร้อมตั้งเป้ารายได้ปีนี้โต 30% จากธุรกิจน้ำมันพร้าว เยี่ยมไตรมาส 3/2566 โตต่อตามออเดอร์ที่เพิ่มขึ้น ย้ำพื้นฐานแกร่ง ชูส่งออกไปมากกว่า 90 ประเทศทั่วโลก - ก้นหูน (15 ก.ย. 66)
CRC	↔️ ตลาดค้าส่งไทยมูลค่า 3 ล้านล้านบาท ร้อนแรง ยักษ์ใหญ่ค้าปลีก เซ็นทรัล ไรเทล คอร์ปอเรชั่น สยายปีก ครั้งสำคัญ ส่ง "โท โฮลชิลล์" ลูเบ็คโครเจ้าตลาดค้าส่งวางแผน 5 ปีเปิด 50 สาขา งบลงทุน 20,000 ล้านบาท ชูซินเนอร์ยี ผืนภพาร์ดเนอส์ร่วมสร้างการเติบโต ไม่เชื่อแนวคิดการกินรวบ - กรุงเทพธุรกิจ (15 ก.ย. 66)
DITTO	↔️ "Token" ซีกระแสดตอบรับโทเคนดิจิทัลเพื่อการลงทุน "RealX" คึกคักระดมทุนครบ 2.4 พันล้านบาท เตรียมเปิดตัวโทเคนดิจิทัล เพื่อการลงทุนในคาร์บอนเครดิตของ DITTO ต้นปี 2567 รับเทรดการลงทุนในสินทรัพย์ดิจิทัลเติบโต - ก้นหูน (15 ก.ย. 66)
KBANK	↔️ "ธนาคารกสิกรไทย" ปรับแผนหันไปโฟกัสสร้างผลกำไรมากกว่ารายได้ หันรุกขยายธุรกิจต่างประเทศ เป็น 'เวียดนาม-อินโดนีเซีย' จากเศรษฐกิจเติบโตเด่น คงเป้าสินเชื่อปีนี้โต 5-7% ส่วน 'เอ็นพีแอล' มีแนวโน้มลดลง-คุมให้ต่ำกว่า 3.25% แต่เครดิตคอสต์ อาจสูงกว่าเป้าหมาย เหตุภาวะเศรษฐกิจไทย-โลกกดดัน - กรุงเทพธุรกิจ (15 ก.ย. 66)
KTC	↔️ "บัตรกรุงไทย" หรือ KTC มั่นใจยอดบัตรเครดิตปี 66 จะเติบโตได้ถึง 10% ส่วนหนี้เอ็นพีแอลของบัตรฯ มั่นใจคุมได้อยู่ระดับต่ำ 1.2% ส่วนแนวโน้มกำไรครึ่งปีหลังจะสูงกว่าครึ่งแรก คาดทั้งปีรับ 7.4 พันล้านบาท เพิ่ม 4.4% ทำนิวไฮได้ต่อเนื่องอีกปี - ข่าวหุ้น (15 ก.ย. 66)
KTMS	↔️ KTMS ควักงบซื้อที่ดินสร้างโรงงานผลิตน้ำยาไตเทียม อัมกำลังผลิตเพิ่ม 3 เท่าตัว แตะ 2.7 ล้านแกลลอน ไทยเงินเข้าพอร์ตเพิ่ม 350 ล้านบาท ปักเป้าดัชนีรายได้ทะลุ 500 ล้านบาท ผลิตสาขา 50 แห่ง มีเครื่องไตเทียม 290 เครื่องภายใน 3 ปี - ก้นหูน (15 ก.ย. 66)
MINT	↔️ "สุดาวรรณ" สมว.ท่องเที่ยว ชี้มาตรการฟรีวีซ่า หนุนนักท่องเที่ยวจีนเดินทางเข้าไทยช่วง 3 เดือนสุดท้ายของปี تراว 4.1-4.4 ล้านคน เพิ่มขึ้น 30% ดันปริมาณนักท่องเที่ยวต่างชาติเข้าไทยทั้งปี 2566 แตะ 28 ล้านคน สร้างรายได้ทั้งปีราว 2.38 ล้านล้านบาท ด้าน MINT ขานรับนโยบายฟรีวีซ่า หนุนยอดจองห้องพักพุ่ง ฝอยมีโรงแรมรองรับกว่า 33 แห่ง และห้องพักเกือบ 6,000 ห้อง ในประเทศไทย - ก้นหูน (15 ก.ย. 66)
PSTC	📈 PSTC ส่งบริษัทย่อย Biggas ลงนามสัญญาจ้างจัดหาโครงการลงทุนก่อสร้างสถานีจ่ายก๊าซธรรมชาติพร้อมจัดหาเชื้อเพลิง LNG ให้ผู้ผลิตรถยนต์ EV ยักษ์ใหญ่จากจีน ฟาก "ตามพ์ นานา" มั่นใจยอดขายก๊าซปีนี้โต 30% - ก้นหูน (15 ก.ย. 66)
READY	↔️ "Token" ซีกระแสดตอบรับโทเคนดิจิทัลเพื่อการลงทุน "RealX" คึกคักระดมทุนครบ 2.4 พันล้านบาท เตรียมเปิดตัวโทเคนดิจิทัล เพื่อการลงทุนในคาร์บอนเครดิตของ DITTO ต้นปี 2567 รับเทรดการลงทุนในสินทรัพย์ดิจิทัลเติบโต - ก้นหูน (15 ก.ย. 66)
SPVI	↔️ SPVI เตรียมเปิดหรือออเดอร์ไอโฟน 15 วันนี้ เชื้อกระแสตอบรับกลุ่มลูกค้าไอโฟนด้วยกัน จ่อบุกรายได้เข้ากระเป๋ากันทีในไตรมาส 4/2566 ส่งสัญญาณยอดขาย 9 เดือนสดใส มั่นใจผลงานโต 10% รุกขยายฐานสถานศึกษา มองเทรดเทคโนโวลีเปลี่ยน - ก้นหูน (15 ก.ย. 66)
TOP	TOP แววครึ่งปีหลังดึงรับราคาน้ำมันแตะ 90 ดอลลาร์ต่อบาร์เรล แกมค่าการกลั่นพุ่งหนุน ดีมานด์น้ำมันแข็งแกร่ง เศรษฐกิจในประเทศดี การท่องเที่ยวหนุน เดินหน้าลงทุน 1,077 ล้านดอลลาร์สหรัฐ ตามแผน ส่วนสถานการณ์น้ำมันรั่วคลี่คลายแล้ว ไม่มีน้ำมันรั่วไหลเพิ่ม ล่าสุดไม่พบคราบน้ำมันทั้งในทะเล และชายฝั่ง - ก้นหูน (15 ก.ย. 66)

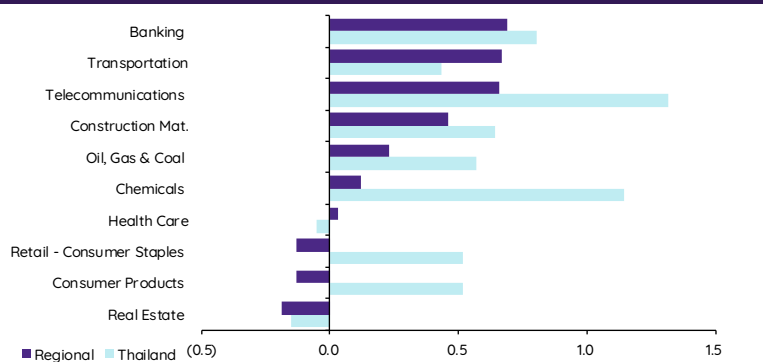
Update ทภาวะตลาด

การเคลื่อนไหวของตลาดทั่วโลก

	Performance (%)							PE (x)		EPS gth (%)		PBV (x)		ROE (%)	
	14-Sep	Index	Chg (pts)	1D	WTD	MTD	YTD	23F	24F	23F	24F	23F	24F	23F	24F
S&P 500		4,505	37.66	0.8	1.1	(0.1)	17.3	20.3	18.3	(0.7)	11.0	4.0	3.7	18.0	18.6
Euro Stoxx 600		461	6.92	1.5	1.4	0.6	8.5	12.8	12.1	2.6	5.6	1.8	1.7	13.4	13.3
Japan		33,168	461.58	1.4	1.7	1.7	27.1	21.5	18.5	7.7	16.3	1.9	1.7	8.6	9.4
Hang Seng		18,048	38.70	0.2	(0.8)	(1.8)	(8.8)	9.1	8.3	7.3	9.7	1.0	0.9	10.8	11.0
MSCI Asia x J		623	4.48	0.7	0.5	0.1	0.6	14.6	12.0	(4.8)	21.8	1.5	1.4	9.9	11.1
Philippines		6,208	59.22	1.0	(0.2)	0.5	(5.5)	11.4	10.3	16.1	11.0	1.3	1.2	11.7	11.5
Indonesia		6,959	23.86	0.3	0.5	0.1	1.6	4.7	4.0	220.7	17.5	1.9	1.7	40.7	43.5
Malaysia		1,450	(3.96)	(0.3)	(0.4)	(0.2)	(3.1)	14.5	13.1	5.2	10.9	1.3	1.2	9.0	9.5
Thailand		1,545	9.83	0.6	(0.1)	(1.3)	(7.4)	17.5	15.1	(3.0)	15.7	1.5	1.5	8.4	9.7
Asean 4 - simple avg.				0.4	(0.1)	(0.2)	(3.6)	12.0	10.6	59.7	13.8	1.5	1.4	17.4	18.5
China		3,127	3.48	0.1	0.3	0.2	1.2	11.3	9.9	18.8	14.7	1.2	1.1	11.0	11.6
India		67,519	52.01	0.1	1.4	4.1	11.0	22.0	18.2	21.5	20.7	3.1	2.7	13.7	14.0
Singapore		3,250	30.58	1.0	1.3	0.5	(0.1)	10.6	10.3	20.8	2.7	1.1	1.0	10.0	10.0
Taiwan		16,808	226.05	1.4	1.4	1.0	18.9	18.4	15.0	(32.9)	22.5	2.2	2.0	11.9	13.5
Korea		2,573	38.19	1.5	1.0	0.7	15.0	15.0	9.7	(24.9)	53.7	0.9	0.8	6.1	8.5
Others				0.8	1.1	1.3	9.2	15.5	12.6	0.7	22.9	1.7	1.5	10.5	11.5

การเคลื่อนไหวรายกลุ่มอุตสาหกรรมของตลาดหุ้นภูมิภาค

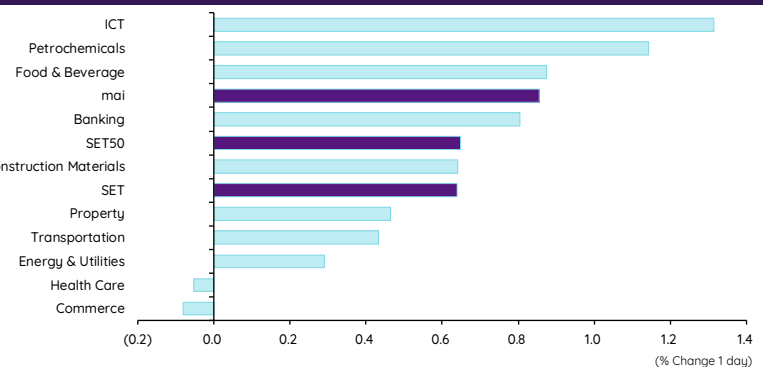
	Price performance (%) *			
	14-Sep	WoW	MoM	YTD
Banking	0.69	0.54	(0.85)	(0.26)
Chemicals	0.12	(0.21)	(1.74)	0.78
Construction Mat.	0.46	(0.35)	(0.20)	13.79
Consumer Products	(0.13)	(0.12)	(4.93)	(9.38)
Health Care	0.03	(0.12)	(0.14)	(0.43)
Oil, Gas & Coal	0.23	0.18	0.59	(2.08)
Real Estate	(0.19)	(1.62)	(7.55)	(18.99)
Retail - Consumer Staples	(0.13)	(0.12)	(4.93)	(9.38)
Telecommunications	0.66	0.88	1.60	5.56
Transportation	0.67	0.79	(1.31)	(2.95)



* การเคลื่อนไหวรายกลุ่มอุตสาหกรรมของตลาดหุ้นภูมิภาค (%) อิงกับสกุล US\$ และการเคลื่อนไหวรายกลุ่มอุตสาหกรรมของตลาดหุ้นไทย (%) อิงกับสกุลบาท

การเคลื่อนไหวรายกลุ่มอุตสาหกรรมของตลาดหุ้นไทย

	Price performance (%)			
	14-Sep	WoW	MTD	YTD
Banking	0.80	(0.06)	(1.40)	4.20
Commerce	(0.08)	(0.85)	(1.90)	(9.23)
Construction Materials	0.64	(1.15)	(2.12)	(12.75)
Energy & Utilities	0.29	(1.14)	(1.39)	(13.53)
Food & Beverage	0.87	0.69	(0.85)	(7.93)
Health Care	(0.05)	0.06	(0.73)	(1.63)
ICT	1.31	1.99	1.25	(2.74)
Petrochemicals	1.14	(1.70)	(4.58)	(26.01)
Property	0.47	(1.30)	(1.90)	(10.40)
Transportation	0.43	(0.03)	(0.97)	(7.73)
SET	0.64	(0.34)	(1.33)	(7.40)
SET50	0.65	(0.17)	(1.03)	(5.76)
MAI	0.85	(1.53)	(4.11)	(18.97)



มูลค่าการซื้อขาย 10 อันดับ

Stock	Price (Bt)	Value (Btmn)	Chg (%)
COCOCO	7.90	3,080.30	43.64
PTTEP	167.00	1,770.31	-
KBANK	131.00	1,600.14	1.95
EA	58.50	1,284.46	(0.43)
DELTA	108.00	1,142.04	1.89
BANPU	7.90	1,148.42	(0.63)
SCB	114.50	941.60	0.44
TRUE	7.25	805.89	2.84
TOP	49.25	805.33	3.14
PTT	34.75	800.59	-

ราคาเพิ่มขึ้น 10 อันดับ

Stock	Price (Bt)	Value (Btmn)	Chg (%)
COCOCO	7.90	3,080.21	43.64
- AIE	1.74	31.59	12.26
TFI	0.12	0.02	9.09
INGRS	0.76	15.72	8.57
SINGER	14.50	447.16	8.21
GABLE	5.05	25.26	7.45
SGC	2.02	62.35	7.45
WAVE	0.19	3.01	5.56
CHAYO	7.60	31.03	5.56
CHASE	2.34	20.62	5.41

ราคาลดลง 10 อันดับ

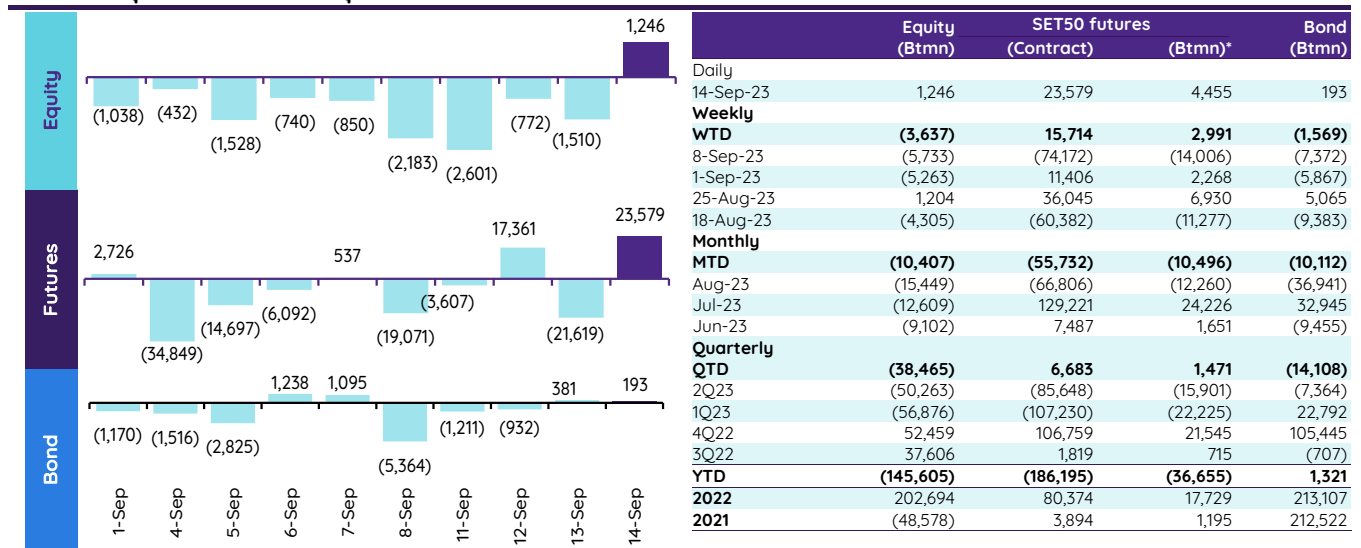
Stock	Price (Bt)	Value (Btmn)	Chg (%)
NATION	0.08	0.02	(11.11)
EMC	0.10	0.03	(9.09)
CRANE	1.19	27.79	(7.75)
TSTE	9.20	0.07	(6.12)
KPNPF	3.90	0.20	(5.34)
EVER	0.18	0.15	(5.26)
NEP	0.20	0.01	(4.76)
GEL	0.21	0.21	(4.55)
UV	2.38	5.82	(4.03)
SVT	2.64	7.58	(3.65)

ทิศทางของกระแสเงินทุนต่างชาติ

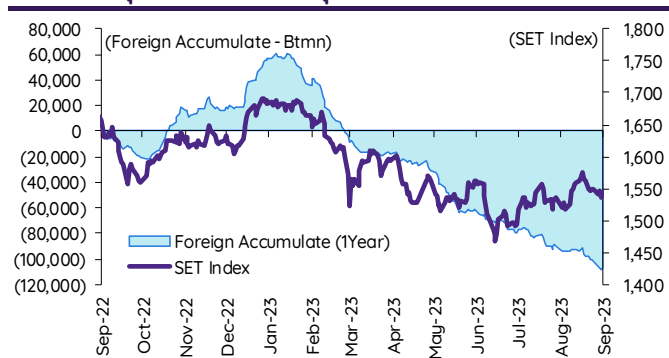
การเคลื่อนย้ายเงินทุนต่างชาติในตลาดหุ้นภูมิภาค

(US\$ Mn)	Thailand	Indonesia	Philippines	Malaysia	Vietnam	India	Taiwan	South Korea	Japan
Daily									
14-Sep-23	35	63	(0)		(9)		668	(279)	
13-Sep-23	(42)	(115)	(8)	15	(50)	(276)	(89)	(9)	
12-Sep-23	(22)	(37)	(17)	(9)	6	(40)	233	(331)	
11-Sep-23	(73)	58	(9)	(9)	(42)	177	(457)	(29)	
8-Sep-23	(61)	(72)	(6)	7	3	(12)	(498)	(301)	(5,782)
Weekly									
WTD	(102)	(30)	(34)	(3)	(94)	(139)	354	(647)	(5,782)
8-Sep-23	(161)	(105)	(63)	(6)	(54)	(884)	(1,391)	19	(5,782)
1-Sep-23	(150)	(105)	(143)	(25)	39	764	(54)	496	3,658
25-Aug-23	34	(177)	(30)	(33)	(75)	3	(34)	292	(4,123)
18-Aug-23	(122)	(222)	(11)	12	(41)	992	(2,250)	(520)	(5,095)
Monthly									
MTD	(293)	(102)	(197)	(18)	(148)	(809)	(1,231)	(513)	(2,143)
Aug-23	(443)	(1,319)	(131)	31	(111)	1,726	(4,549)	(570)	(8,070)
Jul-23	(361)	182	334	313	(36)	4,140	(2,994)	627	5,096
Jun-23	(263)	(293)	97	(291)	(16)	6,717	625	(1,256)	15,211
YTD	(4,079)	(149)	(462)	(603)	(308)	16,223	2,474	7,489	41,767

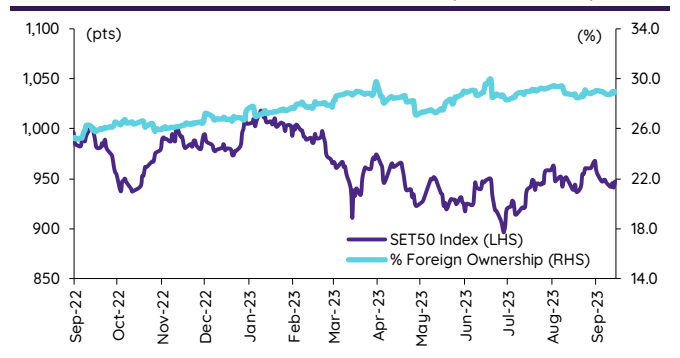
ยอดซื้อขายสุทธิรายวันของนักลงทุนต่างชาติในประเทศไทย



การซื้อขายสุทธิสะสมของนักลงทุนต่างชาติ และ SET



SET50 และสัดส่วนการถือครองของต่างชาติ (ไม่รวม NVDR)



การซื้อขายสุทธิของนักลงทุนต่างชาติ

สัดส่วนการถือครองหุ้นของนักลงทุนต่างชาติเปลี่ยนแปลงมากที่สุด 10 อันดับ

Fgn hld (%)	Δ Fgn (M.shares)	Buy* (Btmn)	Fgn hld (%)	Δ Fgn (M.shares)	Sell* (Btmn)	ชื่อ-ขาย (สุทธิ) สูงสุด 10 อันดับ NVDR	Buy* (Btmn)	Sell* (Btmn)			
BDMS	24.25	9.57	261	BH	31.55	(1.34)	(349)	PTTEP	805	SCB	(180)
BBL	28.13	0.98	164	CPALL	29.19	(3.72)	(238)	DELTA	294	AOT	(150)
KBANK	40.86	0.81	106	BH	31.55	(1.34)	(349)	KBANK	270	BBL	(98)
PTTEP	12.99	0.44	74	CPN	21.40	(2.13)	(142)	HANA	166	SABUY	(90)
PTT	7.99	1.71	59	LH	13.74	(16.99)	(140)	TRUE	128	PTTGC	(72)
TISCO	44.47	0.49	49	IVL	70.77	(3.91)	(109)	TIDLOR	90	EA	(71)
HMPRO	15.09	2.81	38	SCB	19.50	(0.87)	(99)	BDMS	77	RATCH	(70)
COM7	6.01	0.96	30	BANPU	9.56	(12.13)	(96)	TOP	76	SPRC	(63)
BCH	5.40	1.51	29	PTTGC	11.01	(2.65)	(93)	GPSC	69	SCC	(57)
AP	23.71	2.24	27	KTB	11.37	(4.58)	(88)	WHA	64	CRC	(53)

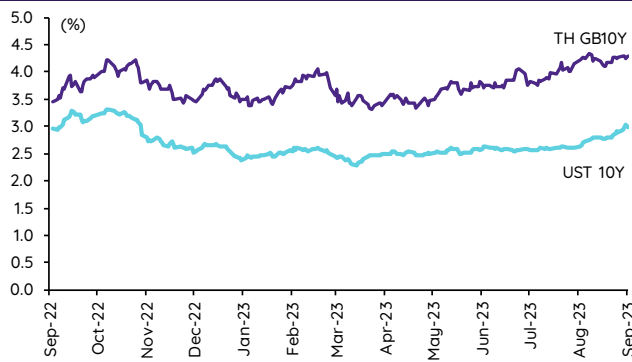
* ฐานการถือครองโดย InnovestX Research

Update ราคาสินทรัพย์ประเภทต่างๆ

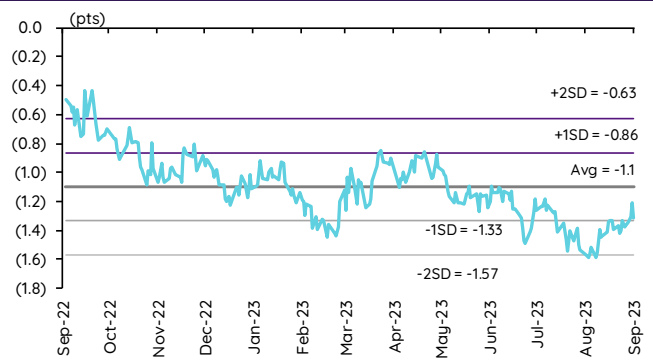
ดัชนีชี้วัดที่สำคัญ

	ราคาปิด	14 ก.ย.	WoW	MoM	YoY	YTD
ดัชนีความเชื่อมั่น						
VIX Index	12.82	(4.90)	(10.97)	(22.11)	(50.99)	(40.84)
Europe CDS (bps)	69.267	(1.32)	(2.70)	(3.67)	(37.86)	(21.35)
LIBOR OIS Spread (bps)	0.25624	0.35	0.73	1.04	19.70	9.33
TED Spread (bps)	0.2104	(1.22)	(1.98)	(2.02)	(10.77)	(21.40)
อัตราแลกเปลี่ยน:						
Dollar Index	105.35	0.56	0.29	2.08	(3.90)	1.79
สหรัฐดอลลาร์/บาท	35.73	0.17	0.42	1.50	(2.41)	3.58
ยูโร/สหรัฐดอลลาร์	1.06	(0.80)	(0.50)	(2.39)	6.69	(0.56)
สหรัฐดอลลาร์/เยนญี่ปุ่น	147.46	0.06	0.13	1.30	3.02	12.47
ตราสารหนี้: (เปลี่ยนแปลง basis points)						
อัตราอ้างอิงพันธบัตรรัฐบาลไทย 2 ปี	2.49%	(0.29)	10.18	22.94	83.72	85.94
อัตราอ้างอิงพันธบัตรรัฐบาลไทย 10 ปี	2.97%	(6.11)	6.68	33.15	15.47	33.10
อัตราอ้างอิงพันธบัตรรัฐบาลสหรัฐ 2 ปี	5.01%	4.64	8.34	7.83	120.86	57.73
อัตราอ้างอิงพันธบัตรรัฐบาลสหรัฐ 10 ปี	4.29%	5.57	6.00	8.12	86.46	41.34
สินค้าโภคภัณฑ์:						
CRB Index	551.98	0.23	0.07	0.32	(3.46)	(0.50)
ทองคำแท่ง (ดอลลาร์ต่อออนซ์)	1,909.79	0.10	(0.48)	0.47	12.67	4.73
ค่าการกลั่น (ดอลลาร์ต่อบาร์เรล)	11.08	(3.82)	11.92	(10.28)	218.39	5.12
น้ำมันตลาดดูไบ (ดอลลาร์ต่อบาร์เรล)	92.18	(0.17)	1.45	(6.70)	(1.25)	19.42
น้ำมันตลาดนิวยอร์ก (ดอลลาร์ต่อบาร์เรล)	90.53	2.27	4.21	11.78	2.32	86.89
ค่าระวางเรือ (จุด)	1,340.00	3.88	17.44	14.92	(15.99)	(11.55)

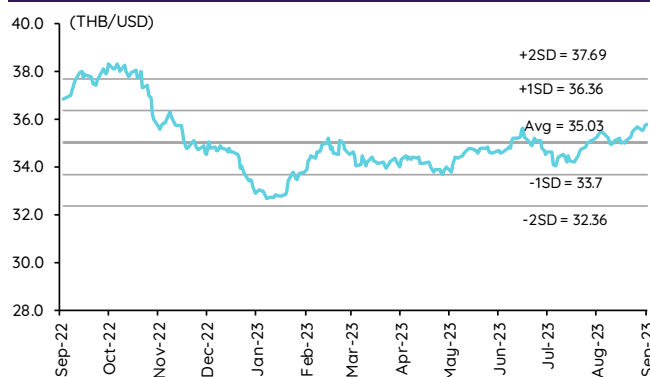
อัตราผลตอบแทนพันธบัตร 10 ปี ของไทยและสหรัฐฯ



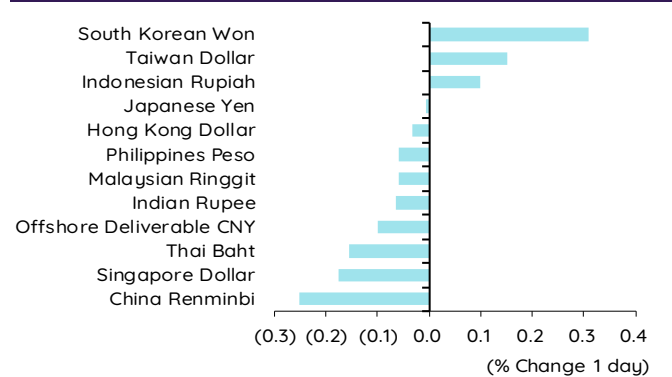
ผลต่างอัตราผลตอบแทนพันธบัตร 10 ปี ของไทยและสหรัฐฯ



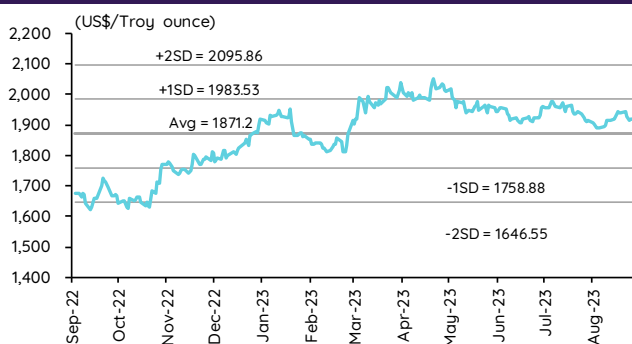
อัตราแลกเปลี่ยน THB/USD



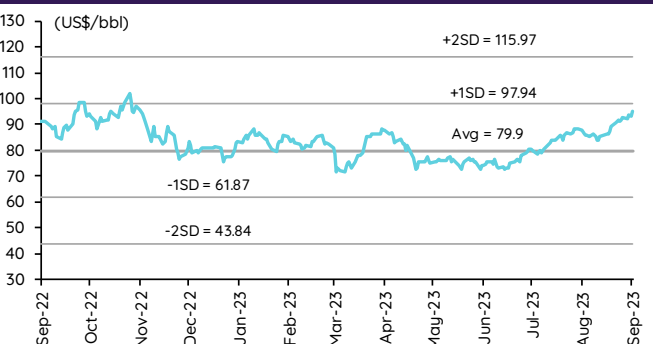
การเคลื่อนไหวของอัตราแลกเปลี่ยนในภูมิภาคต่อดอลลาร์ สรอ



ทองคำ



น้ำมันดิบ Brent



Note: Standard deviation (SD) ไม่ใช่สัญญาณซื้อขายหรือขาย

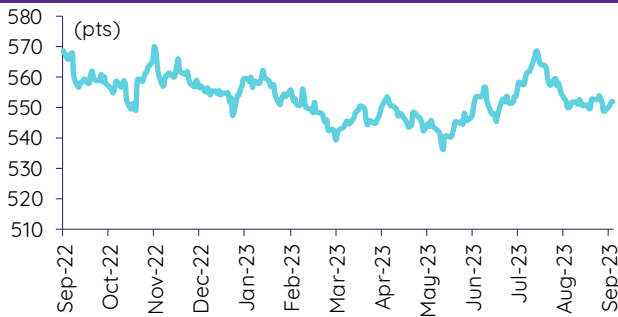
Update ราคาสินค้าโภคภัณฑ์

	As of 14-Sep-23	-1W %	Avg. Price QTD in 3Q23	% QoQ	% YoY	Avg. Price in '22	% YoY	Avg. Price in '23	% YoY	Update
CRB Index	551.98	(0.2)	555.47	1.6	(4.0)	592.61	10.66	551.11	(7.0)	Daily
Energy Prices										
Crude Oil - Dubai (US\$/bbl)	94.53	3.6	85.19	9.7	(13.2)	97.10	41.01	80.51	(17.1)	Daily
Brent Crude (US\$/bbl)	95.05	4.1	84.87	8.4	(15.6)	101.22	43.68	81.25	(19.7)	Daily
West Texas Int. Cushing (US\$/bbl)	90.16	3.0	80.36	9.2	(20.1)	94.54	38.91	76.47	(19.1)	Daily
Crude Oil - Asia-Pacific Tapis Oil Spot (US\$/bbl)	99.33	3.4	88.49	9.5	(12.1)	107.55	49.75	84.81	(21.1)	Daily
Natural Gas Henry Hub (US\$/mmBTU)	2.71	7.3	2.73	2.5	(47.7)	4.64	65.96	2.90	(37.5)	Daily
Coal Price NEX (US\$/MT)	160.54	0.7	144.63	(11.3)	(66.1)	364.93	163.91	266.64	92.8	Friday
Oil Product Prices and Gross Refinery Margin										
Gas Oil 500 ppm Sulfur Singapore (US\$/bbl)	123.71	5.1	109.96	20.4	(17.7)	128.47	68.59	101.93	(20.7)	Daily
Gas Oil - Dubai (US\$/bbl)	29.18	10.0	24.77	81.2	(30.1)	31.37	327.29	21.41	(31.7)	Daily
Gasoline, 92 RON Spot (US\$/bbl)	103.60	6.0	96.24	5.4	(6.8)	109.73	43.14	92.87	(15.4)	Daily
Gasoline - Dubai (US\$/bbl)	9.07	39.8	11.05	2.4	117.0	12.63	62.02	12.35	(2.2)	Daily
Fuel Oil 180 Singapore Spot (US\$/bbl)	82.26	3.6	76.35	(16.4)	4.8	79.55	29.19	68.41	(14.0)	Daily
Fuel Oil - Dubai (US\$/bbl)	(12.27)	4.1	(8.85)	(15.4)	(65.1)	-17.55	140.85	(12.10)	(31.1)	Daily
Jet Kerosene - Spot Price (US\$/bbl)	120.46	4.6	108.44	17.9	(15.5)	124.29	68.00	101.75	(18.1)	Daily
Jet Kerosene - Dubai (US\$/bbl)	25.93	8.5	23.25	62.2	(23.0)	27.19	430.89	21.24	(21.9)	Daily
SG Refinery Margin (US\$/bbl)	11.08	11.9	9.81	136.6	39.3	7.26	107.16	7.26	(32.4)	Daily
Olefins Product Prices and Spread										
Ethylene, FOB Japan Spot (US\$/MT)	810	0.0	774	(5.0)	(12.5)	1,001	(0.87)	826	(17.4)	Tuesday
Ethylene Spread (US\$/MT)	95	(22.4)	137	244.0	(21.2)	212	(41.19)	178	(15.9)	Daily
Propylene (Olefins), FOB Japan Spot (US\$/MT)	825	0.0	795	(5.7)	(11.7)	990	(15.4)	857	(13.4)	Tuesday
Propylene Spread (US\$/MT)	110	(20.0)	157	(33.8)	(16.7)	201	(43.60)	209	4.1	Daily
Naphtha - Singapore Spot FOB (US\$/MT)	715	4.0	637	5.3	(10.3)	789	21.56	648	(17.8)	Daily
Polyolefins Prices and Spread										
Polye HDPE SE Asia (US\$/MT)	1,040	1.0	1,005	(6.1)	(7.3)	1,180	0.08	1,042	(11.7)	Tuesday
HDPE-Naphtha Spread (US\$/MT)	325	(5.1)	368	123.9	(1.4)	391	(26.19)	394	0.6	Daily
Polye LDPE-Film, CFR SE Asia Spot (US\$/MT)	1,030	0.0	979	(6.6)	(25.8)	1,438	(5.75)	1,064	(26.0)	Tuesday
LDPE-Naphtha Spread (US\$/MT)	315	(8.0)	342	114.1	(43.9)	649	(25.96)	416	(36.0)	Daily
PP Film, Spot South East Asia (US\$/MT)	980	0.0	947	(6.2)	(12.0)	1,174	(9.60)	1,013	(13.7)	Tuesday
PP Spread (US\$/MT)	265	(9.4)	310	(23.5)	(15.3)	385	(40.72)	365	(5.3)	Daily
MEG Prices and Spread										
MEG, CFR South East Asia (US\$/MT)	490	3.2	481	(4.2)	(9.3)	585	(13.93)	504	(13.8)	Tuesday
MEG Spread (US\$/MT)	-12	(55.1)	1	(104.0)	(103.7)	-36	(167.17)	-9	n.m.	Tuesday
Aromatics Product Prices and Spread										
Paraxylene, FOB USG Spot (US\$/MT)	1,160	(0.4)	1,124	3.4	(7.8)	1,261	40.96	1,102	(12.6)	Tuesday
Paraxylene Spread (US\$/MT)	363	(8.2)	404	(6.0)	3.2	442	42.51	421	(4.8)	Tuesday
Paraxylene - 92 RON Spread (US\$/MT)	276	(16.7)	303	(9.0)	(10.4)	325	35.01	310	(4.6)	Daily
Toluene, FOB Korea Spot (US\$/MT)	1,000	3.6	941	7.9	(3.9)	963	32.26	894	(7.1)	Tuesday
Benzene, CFR Japan Spot (US\$/MT)	1,005	8.6	892	0.5	(12.3)	1,057	13.52	911	(13.8)	Tuesday
Benzene Spread (US\$/MT)	380	17.4	333	(8.0)	(18.8)	367	4.35	344	(6.2)	Daily
Benzene - 92 RON Spread (US\$/MT)	121	32.5	71	(46.6)	(47.8)	121	(56.40)	119	(1.9)	Daily
Condensate (US\$/MT)	797	3.6	720	9.6	(13.0)	818	40.13	681	(16.8)	Daily
PTA Prices and Spread										
PTA, CFR South East Asia (US\$/MT)	815	(0.6)	805	(1.1)	(8.6)	885	25.47	807	(8.8)	Tuesday
PTA Spread (US\$/MT)	38	(4.2)	52	(39.6)	(19.3)	40	(62.02)	69	71.4	Tuesday
PVC Prices and Spread										
PVC, CFR South East Asia (US\$/MT)	900	0.0	850	2.5	(15.1)	1,152	(20.27)	860	(25.3)	Tuesday
Ethylene Spread (US\$/MT)	805	3.5	713	19.2	(13.8)	940	(13.31)	682	(27.4)	Tuesday
Ethylene Dichloride CFR Far East Asia (US\$/MT)	270	1.9	271	(14.9)	(33.5)	543	(26.02)	295	(45.7)	Tuesday
Metal										
Gold (US\$/Troy Ounce)	1,911	(0.3)	1,931	(2.4)	11.8	1,802	0.17	1,933	7.3	Daily
LME Copper 3 Month Rolling Forward (US\$/MT)	8,394	0.4	8,431	(0.7)	9.1	8,805	(5.25)	8,637	(1.9)	Daily
Silver Future (US\$/Troy Ounce)	23	(2.4)	24	(3.2)	21.6	23	(12.65)	24	7.0	Daily
China Composite Steel Prices (CNY/MT)	4,151	(0.3)	4,133	(1.3)	(6.1)	4,770	(12.85)	4,282	(10.2)	Daily
Agriculture Prices										
Malaysian Crude Palm Oil Spot Price(MYR/MT)	3,644	(4.2)	3,826	(0.5)	(3.7)	5,136	15.59	3,899	(24.1)	Daily
SGX Ribbed Smoked Sheet 3 (RSS3) Futures (US\$/KG)	155	(2.3)	151	(2.8)	(8.3)	184	(11.85)	156	(15.2)	Daily
Sugar #11 (US\$/LB)	27	2.7	25	1.6	43.1	18	16.35	23	29.0	Daily
Freight Rate										
Baltic Freight Index: BDIY	1,240	14.7	1,108	(16.5)	(32.6)	1,931	(33.89)	1,153	(40.3)	Daily
Baltic Supramax Index: BSI58	1,156	11.6	831	(16.0)	(53.6)	2,006	(17.27)	920	(54.1)	Daily

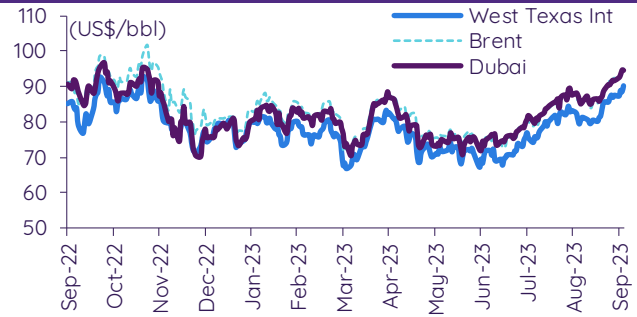
ที่มา: Bloomberg Finance L.P., IQ Professional, BANPU IIR: InnovestX Research

Update ราคาสินค้าโภคภัณฑ์

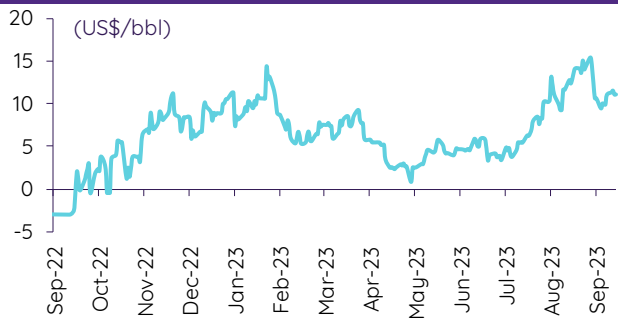
CRB US Spot All Commodities Price Index



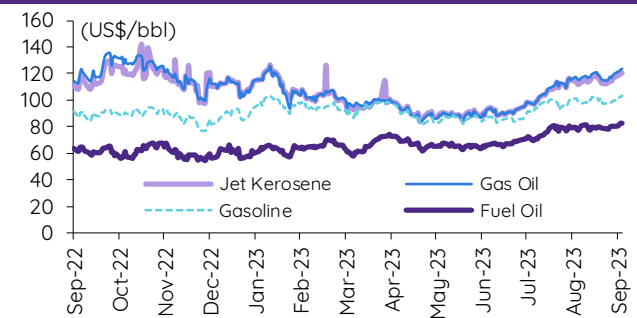
Crude prices



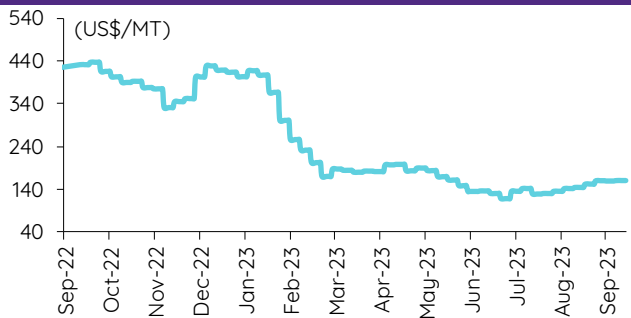
SG Dubai Hydrocracking Refinery Margin



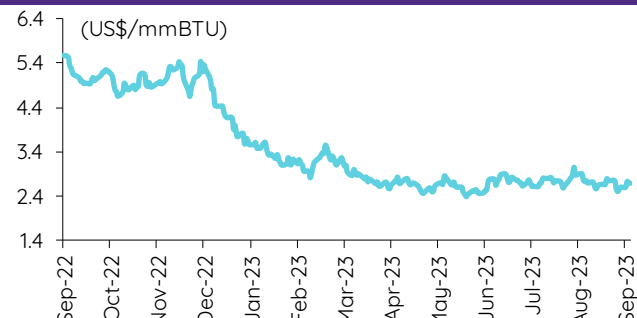
Oil product prices



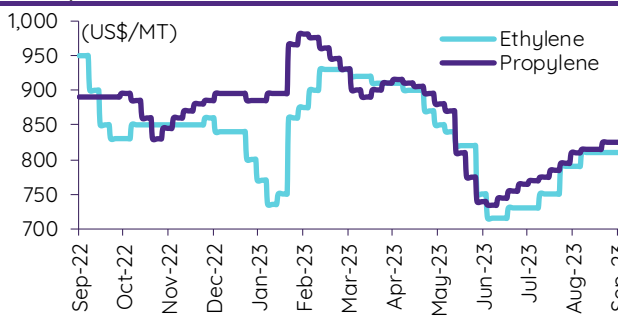
Coal price (NEX)



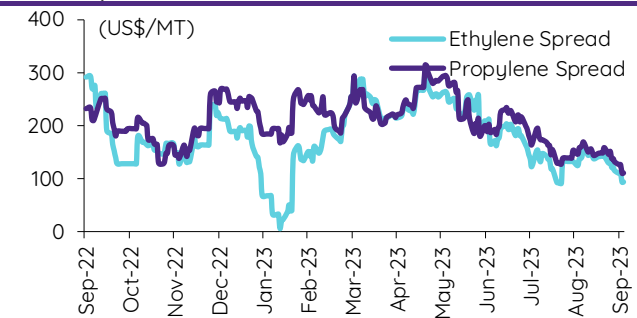
Natural gas prices (Henry hub)



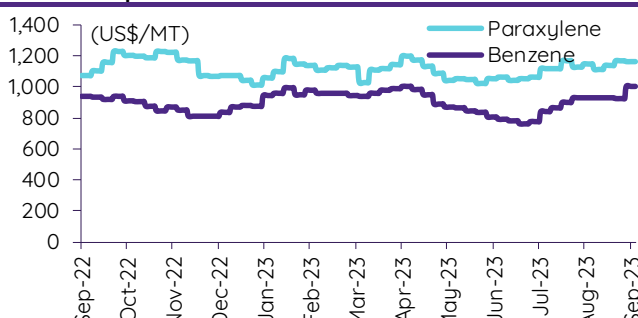
Olefins prices



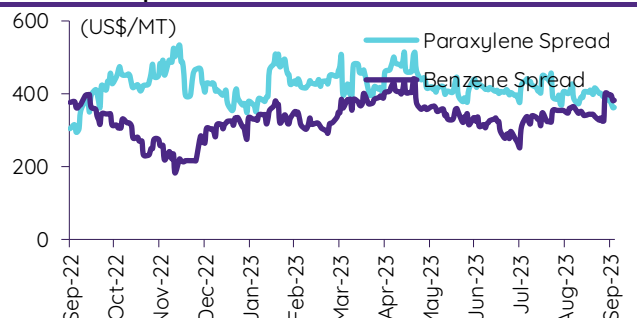
Olefins spreads



Aromatics prices

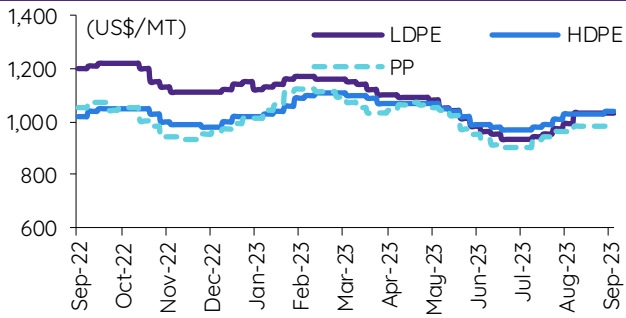


Aromatics spreads

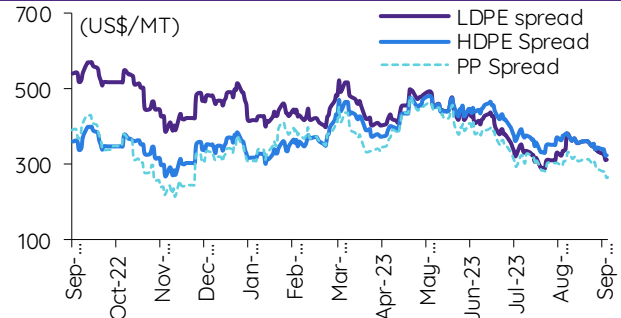


Update ราคาสินค้าโภคภัณฑ์

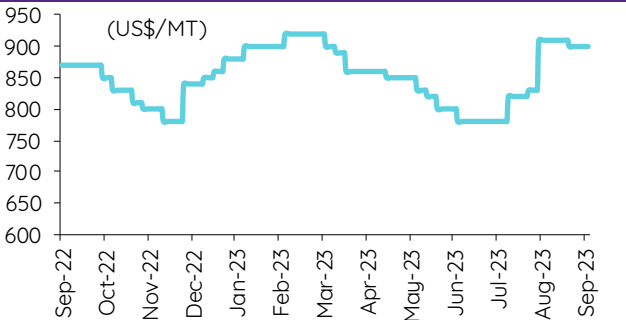
Polyolefins prices



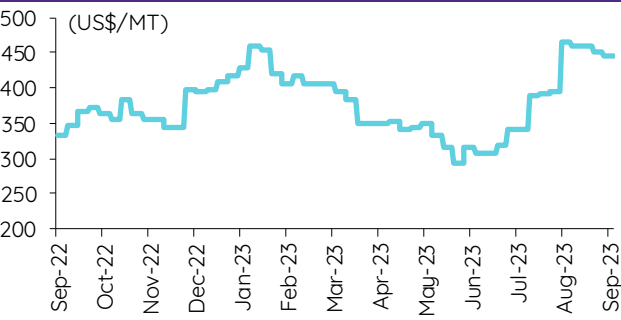
Polyolefins-Naphtha spreads



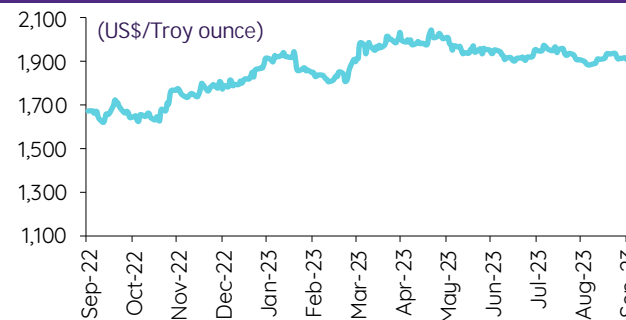
PVC price



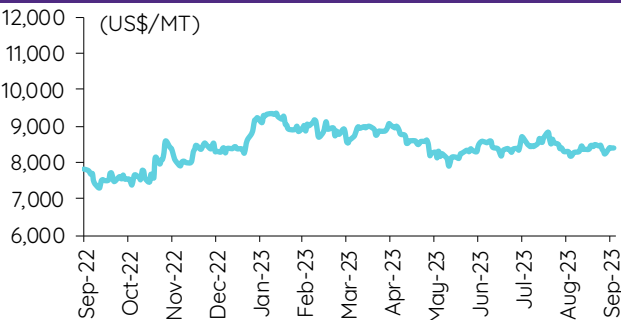
PVC spread



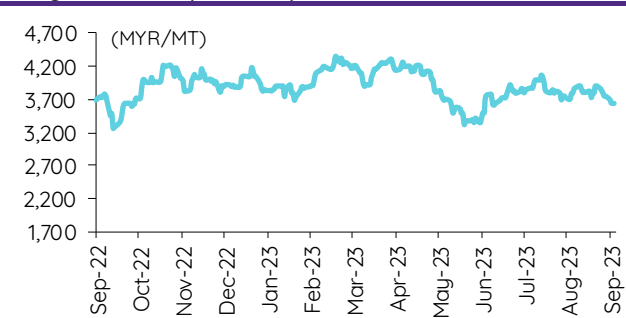
Gold price



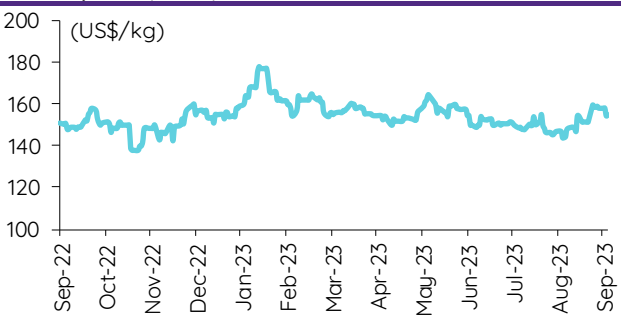
LME copper price



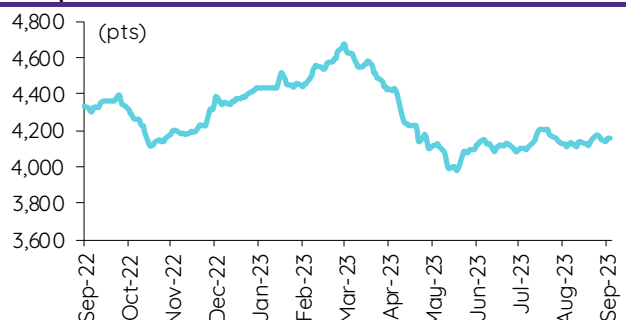
Malaysian crude palm oil price



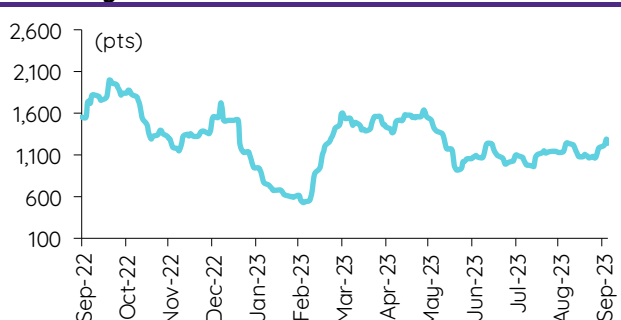
Rubber price (RSS3) futures



Steel price index



Baltic freight index



ที่มา: Bloomberg Finance LP, IQ Professional, BANPU IIR, InnovestX Research

ข้อมูลการขายชอร์ต (short sales)

	ปริมาณหุ้น (หุ้น)	มูลค่าการขายชอร์ต (บาท)	ราคาเฉลี่ย (บาท)	ราคาต่ำสุด 14 ก.ย. 66	ส่วนต่างระหว่างราคาปิด กับราคาขายชอร์ต	% ปริมาณการขายชอร์ต เทียบกับกระดานหลัก
RATCH-R	1,721,800	56,690,375	32.93	33.25	(0.98)	33.51
WHA	14,816,400	78,558,115	5.30	5.35	(0.90)	31.91
IRPC-R	13,158,200	28,674,380	2.18	2.18	(0.04)	28.96
BPP	137,900	1,930,600	14.00	14.20	(1.41)	26.42
KTC	731,500	33,691,100	46.06	46.25	(0.42)	24.27
TFG-R	222,100	861,930	3.88	3.90	(0.49)	23.82
ASP	154,300	444,384	2.88	2.88	(0.00)	23.81
HMPRO	3,246,200	43,560,660	13.42	13.40	0.14	23.43
SPRC-R	4,771,300	43,120,475	9.04	9.10	(0.69)	21.15
AMATA	388,700	10,210,800	26.27	26.25	0.07	21.13
PTTGC-R	2,902,300	100,344,500	34.57	35.25	(1.92)	19.62
LANNA	56,800	891,760	15.70	15.70	(0.00)	18.18
BCPG	959,500	9,672,640	10.08	10.20	(1.17)	17.58
GULF-R	1,331,500	61,774,075	46.39	46.50	(0.23)	17.35
CKP-R	463,900	1,624,544	3.50	3.54	(1.08)	16.85
TPIPP-R	1,026,300	3,433,578	3.35	3.36	(0.43)	16.79
LANNA-R	52,100	817,970	15.70	15.70	(0.00)	16.67
BJC-R	255,300	8,334,025	32.64	32.75	(0.32)	16.64
EKH	214,400	1,758,080	8.20	8.20	0.00	15.43
CRC	1,611,900	65,985,450	40.94	41.00	(0.16)	15.13
MTC-R	738,100	29,954,000	40.58	40.75	(0.41)	15.08
THANI-R	1,392,200	4,642,876	3.33	3.34	(0.15)	15.07
TTB	18,134,100	31,371,993	1.73	1.73	0.00	15.00
ORI-R	286,000	2,962,090	10.36	10.50	(1.36)	14.83
KEX	296,700	2,297,350	7.74	8.10	(4.41)	14.76
AOT-R	1,406,400	100,178,400	71.23	71.50	(0.38)	14.71
CPAXT	1,026,800	36,286,000	35.34	35.50	(0.45)	14.37
GUNKUL-R	3,374,100	11,712,962	3.47	3.54	(1.94)	14.17
CRC-R	1,448,700	59,336,650	40.96	41.00	(0.10)	13.60
EPG-R	253,300	1,712,575	6.76	6.75	0.16	13.50
DCC-R	543,800	1,033,203	1.90	1.90	(0.00)	12.94
SCB-R	1,059,500	121,282,000	114.47	114.50	(0.03)	12.89
TPIPP	773,000	2,582,444	3.34	3.36	(0.57)	12.65
CPALL	990,000	63,360,000	64.00	64.00	0.00	12.64
TIPH	44,100	1,764,800	40.02	40.25	(0.58)	12.63
CENTEL-R	666,900	31,779,350	47.65	47.75	(0.20)	12.52
PLAT	10,900	35,534	3.26	3.26	0.00	12.33
CHAYO	498,800	3,665,720	7.35	7.60	(3.30)	11.95
EA-R	2,633,600	153,035,750	58.11	58.50	(0.67)	11.92
GLOBAL	1,092,400	19,389,400	17.75	17.70	0.28	11.79
MINT	965,400	30,659,700	31.76	31.75	0.03	11.78
SCN	81,700	128,269	1.57	1.58	(0.63)	11.72
HUMAN	72,200	786,090	10.89	11.00	(1.02)	11.63
GUNKUL	2,655,400	9,178,500	3.46	3.54	(2.36)	11.15
BGRIM	907,100	28,827,325	31.78	32.00	(0.69)	11.10
AOT	1,029,800	73,271,300	71.15	71.50	(0.49)	10.77
PLANB	902,500	8,363,050	9.27	9.25	0.18	10.65
MTC	508,400	20,505,400	40.33	40.75	(1.02)	10.39
EGCO-R	72,500	9,405,700	129.73	130.50	(0.59)	10.30
CPALL-R	799,700	51,180,800	64.00	64.00	0.00	10.21
TVO-R	43,800	1,005,200	22.95	22.90	0.22	10.19
SHR	268,900	769,510	2.86	2.86	0.06	10.10
CENTEL	508,700	24,276,100	47.72	47.75	(0.06)	9.55
BANPU-R	13,272,100	104,932,955	7.91	7.90	0.08	9.41
OR-R	1,230,600	24,030,860	19.53	19.70	(0.87)	9.36
COM7	1,194,200	37,116,025	31.08	31.25	(0.54)	9.32
TU	1,228,200	17,649,240	14.37	14.50	(0.90)	9.28
CPN-R	560,200	37,336,575	66.65	66.75	(0.15)	9.08
KKP	238,200	13,526,100	56.78	56.75	0.06	9.03
KCE-R	745,300	38,532,550	51.70	51.75	(0.10)	8.99
INTUCH	135,600	9,877,350	72.84	73.00	(0.22)	8.93
SSP-R	3,800	26,790	7.05	7.10	(0.70)	8.86
HMPRO-R	1,221,100	16,360,440	13.40	13.40	(0.01)	8.81
OR	1,150,200	22,520,130	19.58	19.70	(0.61)	8.75
GPSC	1,093,100	53,164,825	48.64	49.75	(2.24)	8.74
CPN	533,000	35,528,400	66.66	66.75	(0.14)	8.64
BTS-R	1,735,100	12,491,505	7.20	7.15	0.69	8.63
CHG-R	1,250,900	4,048,668	3.24	3.26	(0.72)	8.53
SCB	700,000	80,163,700	114.52	114.50	0.02	8.52
CHG	1,238,000	4,006,834	3.24	3.26	(0.72)	8.44
DOHOME-R	333,700	3,685,600	11.04	11.20	(1.39)	8.41
IVL	1,797,900	48,936,350	27.22	27.75	(1.91)	8.37
PTG-R	1,503,900	14,879,050	9.89	10.00	(1.06)	8.37
DELTA-R	878,500	94,970,100	108.10	108.00	0.10	8.33
TVO	35,500	813,720	22.92	22.90	0.09	8.26
TPIPL	744,800	1,115,009	1.50	1.50	(0.20)	8.24
MBK	227,600	4,316,030	18.96	19.10	(0.72)	8.20
SPCG-R	17,400	215,760	12.40	12.40	0.00	8.15
BANPU	11,382,300	90,040,760	7.91	7.90	0.13	8.07
AUCT	91,100	946,820	10.39	10.50	(1.02)	8.06
TLI	2,194,800	28,340,080	12.91	13.30	(2.91)	8.04
BTS	1,582,300	11,417,055	7.22	7.15	0.92	7.87
TQM-R	91,900	2,953,400	32.14	32.25	(0.35)	7.85
TRUE	8,580,000	61,383,700	7.15	7.25	(1.32)	7.66
BJC	117,500	3,821,125	32.52	32.75	(0.70)	7.66
MEGA-R	284,100	12,535,725	44.12	44.50	(0.84)	7.63
RATCH	391,800	12,929,400	33.00	33.25	(0.75)	7.63

	ปริมาณหุ้น (หุ้น)	มูลค่าการซื้อขาย (บาท)	ราคาเฉลี่ย (บาท)	ราคาสูงสุด 14 ก.ย. 66	ส่วนต่างระหว่างราคาปิด กับราคาซื้อขาย	% ปริมาณการซื้อขาย เทียบกับปริมาณหลัก
AWC	2,290,700	9,337,870	4.08	4.12	(1.06)	7.57
ICHI	263,800	4,281,240	16.23	16.30	(0.43)	7.56
TTW-R	238,900	2,174,665	9.10	9.20	(1.06)	7.55
GULF	577,700	26,705,550	46.23	46.50	(0.59)	7.53
TQM	88,100	2,770,875	31.45	32.25	(2.48)	7.53
SAWAD-R	395,600	18,354,650	46.40	46.50	(0.22)	7.46
THG-R	27,700	1,876,675	67.75	67.50	0.37	7.45
CPF-R	1,688,000	36,582,280	21.67	21.90	(1.04)	7.43
SPALI-R	109,500	2,326,440	21.25	21.20	0.22	7.40
AAV-R	2,011,000	5,676,422	2.82	2.82	0.10	7.39
S	202,600	224,886	1.11	1.12	(0.89)	7.39
BEM	1,287,800	11,075,080	8.60	8.60	0.00	7.39
ASK	14,000	344,350	24.60	24.70	(0.42)	7.38
TIDLOR	1,145,900	24,874,950	21.71	22.20	(2.22)	7.32
MC	427,400	5,953,830	13.93	14.20	(1.90)	7.26
GPSC-R	905,600	44,132,450	48.73	49.75	(2.04)	7.24
ITD	126,100	187,889	1.49	1.49	0.00	7.23
SCCC	3,000	412,050	137.35	138.00	(0.47)	7.19
TIPH-R	25,100	999,425	39.82	40.25	(1.07)	7.19
PTT	1,636,300	56,861,425	34.75	34.75	0.00	7.19
BEAUTY	613,700	374,357	0.61	0.62	(1.61)	7.05
BLA	584,800	15,001,750	25.65	26.25	(2.28)	7.00
IRPC	3,128,800	6,827,450	2.18	2.18	0.10	6.89
AGE-R	20,700	45,954	2.22	2.24	(0.89)	6.87
KGI	58,700	267,884	4.56	4.60	(0.79)	6.85
AI	24,600	123,032	5.00	4.90	2.07	6.82
MAJOR-R	169,800	2,360,220	13.90	14.00	(0.71)	6.81
AIT	274,400	1,311,530	4.78	4.80	(0.42)	6.79
BEC-R	70,300	596,020	8.48	8.45	0.33	6.76
AAV	1,836,100	5,208,524	2.84	2.82	0.59	6.75
BAM	393,100	4,381,500	11.15	11.20	(0.48)	6.74
ADVANC-R	200,600	44,057,900	219.63	221.00	(0.62)	6.71
BCH-R	623,500	12,049,460	19.33	19.30	0.13	6.62
GFPT	254,600	2,726,260	10.71	10.70	0.07	6.51
SCC-R	43,500	13,405,900	308.18	310.00	(0.59)	6.30
S-R	172,400	191,358	1.11	1.12	(0.90)	6.29
SPALI	92,400	1,968,120	21.30	21.20	0.47	6.25
SAWAD	331,400	15,351,200	46.32	46.50	(0.38)	6.25
EPG	116,900	790,150	6.76	6.75	0.14	6.23
SCGP	374,400	14,110,250	37.69	38.00	(0.82)	6.21
CK-R	137,200	3,036,080	22.13	22.30	(0.77)	6.18
PTTGC	913,200	31,661,825	34.67	35.25	(1.64)	6.17
BEM-R	1,075,300	9,247,580	8.60	8.60	0.00	6.17
HTC	15,200	269,040	17.70	17.70	0.00	6.14
BAM-R	355,700	3,959,550	11.13	11.20	(0.61)	6.10
SNC	3,500	36,050	10.30	10.30	0.00	6.09
OSP	187,100	5,379,125	28.75	28.50	0.88	6.07
SSP	2,600	18,330	7.05	7.10	(0.70)	6.06
TTA	553,700	3,456,880	6.24	6.20	0.70	6.02
SPCG	12,800	158,720	12.40	12.40	0.00	6.00
SCGP-R	354,500	13,303,050	37.53	38.00	(1.25)	5.88
RCL	76,600	1,677,370	21.90	22.00	(0.46)	5.83
STGT	238,300	1,681,125	7.05	7.15	(1.33)	5.78
TOA	161,000	3,872,380	24.05	24.10	(0.20)	5.76
SJWD	558,100	8,931,920	16.00	16.50	(3.01)	5.74
SC	479,800	2,062,324	4.30	4.34	(0.96)	5.71
PTTEP	601,900	100,156,250	166.40	167.00	(0.36)	5.67
CKP	156,000	547,182	3.51	3.54	(0.92)	5.67
SCC	38,700	11,954,000	308.89	310.00	(0.36)	5.61
AP	772,800	9,439,330	12.21	12.20	0.12	5.56
KSL	206,100	631,374	3.06	3.06	0.11	5.55
SPRC	1,237,800	11,187,480	9.04	9.10	(0.68)	5.49
AWC-R	1,642,100	6,695,792	4.08	4.12	(1.03)	5.43
TTW	168,500	1,534,955	9.11	9.20	(0.98)	5.33
TPIPL-R	481,400	721,016	1.50	1.50	(0.15)	5.32
SGP-R	17,600	144,245	8.20	8.20	(0.05)	5.31
BLAND-R	150,400	118,816	0.79	0.78	1.28	5.31
SPA	25,500	339,150	13.30	13.20	0.76	5.27
DUSIT	48,600	515,420	10.61	10.60	0.05	5.25
NEX	406,800	5,192,270	12.76	13.00	(1.82)	5.24
RBF-R	148,800	1,747,770	11.75	11.80	(0.46)	5.16
BEAUTY-R	449,400	274,134	0.61	0.62	(1.61)	5.16
KBANK	610,900	79,606,350	130.31	131.00	(0.53)	5.13
LH	2,178,400	18,031,970	8.28	8.25	0.33	5.09
TTCL	9,400	39,856	4.24	4.26	(0.47)	5.00
DOHOME	197,400	2,193,150	11.11	11.20	(0.80)	4.97
ASW	19,800	172,180	8.70	8.65	0.53	4.97
THANI	458,600	1,525,876	3.33	3.34	(0.38)	4.96
BA	86,300	1,462,910	16.95	16.90	0.30	4.96
PTG	883,300	8,690,930	9.84	10.00	(1.61)	4.92
STEC	313,600	3,535,080	11.27	11.40	(1.12)	4.90
SHR-R	129,900	371,742	2.86	2.86	0.06	4.88
BCH	452,700	8,737,950	19.30	19.30	0.01	4.81
ORI	92,500	962,000	10.40	10.50	(0.95)	4.80
PSH	31,800	419,760	13.20	13.30	(0.75)	4.79

ที่มา: ตลาดหลักทรัพย์แห่งประเทศไทย และ InnovestX Research

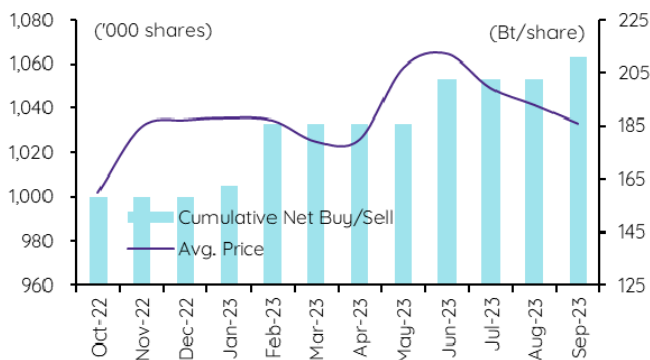
สรุปการซื้อขายหุ้นของผู้บริหาร

1. รายงานการซื้อขายหุ้นของผู้บริหาร ณ วันที่ 14 ก.ย. 2566

ชื่อบริษัท	ชื่อผู้บริหาร	ประเภท หลักทรัพย์	วันที่ได้มา /จำนวน	จำนวน (หุ้น)	ราคา (บาท)	รวม (บาท)	วิธีการได้มา/ /จำนวน
BOFFICE	นาง ประเพ็ญ บุรี	หน่วยทรัสต์	13-09-66	10,000	5.60	56,000	ซื้อ
BOFFICE	นาง ประเพ็ญ บุรี	หน่วยทรัสต์	13-09-66	10,000	5.60	56,000	ซื้อ
CH	นาย สรภกฤษ รอดกิม	หุ้นสามัญ	12-09-66	7,000	2.69	18,830	ขาย
CPT	นาย นพดล วิชัยกรเทื้อ	หุ้นสามัญ	12-09-66	117,300	0.71	83,283	ขาย
KCG	นาย ทรงธรรม เพ็ชรพัฒนาวินัย	หุ้นสามัญ	13-09-66	10,000	10.95	109,500	ซื้อ
MICRO	นาย ปรีดา ไอรมนรัตน์	หุ้นสามัญ	11-09-66	100,000	3.02	302,000	ขาย
MICRO	นาย ปรีดา ไอรมนรัตน์	หุ้นสามัญ	12-09-66	100,000	3.08	308,000	ขาย
MICRO	นาย ปรีดา ไอรมนรัตน์	หุ้นสามัญ	13-09-66	50,000	3.00	150,000	ขาย
NOBLE	นาย แฟรงค์ ฟง คีน เหลียง	หุ้นสามัญ	12-09-66	13,694,135	4.00	54,776,540	ขาย
PSG	นาย นพดล อินทริบ	หุ้นสามัญ	13-09-66	500,000	0.83	415,000	ซื้อ
QLT	นาย สุมล เตชะชัยนิรันดร์	หุ้นสามัญ	13-09-66	10,000	4.68	46,800	ซื้อ
SKR	นาย เสนีย์ กระจ่างศรี	หุ้นสามัญ	12-09-66	10,000	11.46	114,600	ขาย
SONIC	นาย ปฏิภาณ เปล่งฉวี	หุ้นสามัญ	11-09-66	500,000	2.20	1,100,000	ขาย
SSP	นาย ธนวรรณ ไทรพิสิทธิ์กุล	หุ้นสามัญ	12-09-66	15,000	7.05	105,750	ซื้อ
SSP	นาย ธนวรรณ ไทรพิสิทธิ์กุล	หุ้นสามัญ	12-09-66	80,000	7.15	572,000	ซื้อ
SSP	นาย ธนวรรณ ไทรพิสิทธิ์กุล	หุ้นสามัญ	12-09-66	5,000	7.00	35,000	ซื้อ
SSP	นาย ธนวรรณ ไทรพิสิทธิ์กุล	หุ้นสามัญ	13-09-66	40,400	6.95	280,780	ซื้อ
STANLY	นาง พิมพ์พิง ล้อศรีสมบูรณ์กุล	หุ้นสามัญ	13-09-66	10,000	186.00	1,860,000	ซื้อ
SYNEX	นางสาว สุธิดา มงคลสุธี	หุ้นสามัญ	28-08-66	30,000	13.20	396,000	ซื้อ
SYNEX	นางสาว สุธิดา มงคลสุธี	หุ้นสามัญ	13-09-66	10,000	12.20	122,000	ซื้อ
SYNEX	นางสาว สุธิดา มงคลสุธี	หุ้นสามัญ	13-09-66	30,000	12.50	375,000	ซื้อ
SYNEX	นางสาว สุธิดา มงคลสุธี	หุ้นสามัญ	13-09-66	40,000	12.60	504,000	ซื้อ
SYNEX	นางสาว สุธิดา มงคลสุธี	หุ้นสามัญ	13-09-66	30,000	12.70	381,000	ซื้อ
SYNEX	นางสาว สุธิดา มงคลสุธี	หุ้นสามัญ	13-09-66	50,000	12.80	640,000	ซื้อ
SYNEX	นางสาว สุธิดา มงคลสุธี	หุ้นสามัญ	13-09-66	30,000	12.90	387,000	ซื้อ
SYNEX	นางสาว สุธิดา มงคลสุธี	หุ้นสามัญ	13-09-66	10,000	12.10	121,000	ซื้อ
TCMC	นาย พิมพ์ ศรีวิกรม์	หุ้นสามัญ	13-09-66	86,700	1.71	148,257	ซื้อ
TEAM	นาง มาลีภา มานัสสถิตย์	หุ้นสามัญ	13-09-66	50,000	5.40	270,000	ซื้อ
TK	นาย รัชสณิก พรประภา	หุ้นสามัญ	14-09-66	10,000	6.60	66,000	ซื้อ
TSTE	นาย ประกาศ สุติมาวพันธ์	หุ้นสามัญ	13-09-66	6,000	9.79	58,740	ซื้อ
UTP	นาย มงคล มังกรนอก	หุ้นสามัญ	13-09-66	20,000	12.00	240,000	ซื้อ
UVAN	นาย พสิษฐ์ จิตต์นิชชนน	หุ้นสามัญ	13-09-66	10,000	8.25	82,500	ซื้อ
Total						ซื้อ	7,328,327
						ขาย	56,853,253
						สุทธิ	(49,524,926)

2. ยอดซื้อ/ขายสุทธิสะสม 12 เดือนของหุ้นที่อยู่ภายใต้การวิเคราะห์ของ InnovestX

STANLY



ปฏิทินหุ้น

ปฏิทินหุ้น				
จันทร์	อังคาร	พุธ	พฤหัสบดี	ศุกร์
XD SUSCO Bt0.2 XR JCKH 1: 2 @Bt0.03 PD AH Bt0.7 BRI Bt0.115 DREIT Bt0.2 PROSPECT Bt0.22 SIRI Bt0.1 Par Change M-CHAI Bt10.0 to Bt1.0 Decreased capital FSMART Share listing ALL 86,117,764 Shares CMR 48,000,000 Shares SDC 63,492,062 Shares	XD BANPU Bt0.25 BDMS Bt0.35 HMPRO Bt0.18 PD ASP Bt0.08 BRRGIF Bt0.05 CCET Bt0.04 CK Bt0.15 FTI Bt0.03 PRI Bt0.394 SABINA Bt0.66 SSTRT Bt0.2 Share listing AKS 12 Shares W 156,200,000 Shares	XD EASTW Bt0.05 KBANK Bt0.5 SCB Bt2.5 TIPH Bt0.5 TPIPL Bt0.03 TPIPP Bt0.12 PD IVL Bt0.25 KCAR Bt0.26 LUXF Bt0.33 ORI Bt0.16 TTCL Bt0.1 Decreased capital TPRIME Share listing SC 1,015,000 Shares New securities GFC (mat)	XD EGCO Bt3.25 PD AMATAR Bt0.16 AYUD Bt0.9 BCH Bt0.1 BLC Bt0.03 BMSCITH Bt0.25 FTE Bt0.07 FUTUREPF Bt0.2049 GVREIT Bt0.2015 HTECH Bt0.025 KISS Bt0.06 KLINIQU Bt0.55 TOA Bt0.33 XO Bt0.358 Decreased capital BOFFICE HYDROGEN Share listing ALPHAX 650,000,000 Shares BC 81 Shares GCAP 3,875,968 Shares MACO 4,056 Shares New securities COCOCO (SET)	PD ALLY Bt0.17 BCPG Bt0.1 DRT Bt0.26 MINT Bt0.25 ONEE Bt0.05 RATCH Bt0.8 Decreased capital POLAR Share listing TRU 1,223,220 Shares
18 Last trading day EMC-W6	19 PD BCP Bt0.5 BKKCP Bt0.16 EGATIF Bt0.0531 KBSPIF Bt0.231 MIPF Bt0.37 PB Bt0.86 TFFIF Bt0.1009 TTLPF Bt0.441 WHAIR Bt0.1369 XE EMC-W6 1: 1 @Bt0.15	20 XD MBK Bt0.4 SRIPANWA Bt0.1792 PD GPSC Bt0.3 LANNA Bt1.1 MJLF Bt0.127 MNIT Bt0.025 MNIT2 Bt0.17 MNRFBt0.1 MST Bt0.37 TIF1 Bt0.125	21 XD PRG Bt0.3 PD BAY Bt0.4 GAHREIT Bt0.3 GROREIT Bt0.29 HPF Bt0.11 KKP Bt1.25 M-II Bt0.155 M-STOR Bt0.1 TTW Bt0.3	22 PD BBL Bt2 OR Bt0.25 SSPF Bt0.1169 TISCO Bt2 TISCO-P Bt2 TOP Bt0.65
25 PD BPP Bt0.4 TPIPP Bt0.12 XB WICE 24.8644 : 1	26	27 XD ENGY Bt0.05 XR JCKH 1: 2.75 @Bt0.03 XW JCKH 3: 1 PD HMPRO Bt0.18 SUSCO Bt0.2	28 PD EGCO Bt3.25 TIPH Bt0.5	29 PD BANPU Bt0.25 BDMS Bt0.35 EASTW Bt0.05 KBANK Bt0.5 SCB Bt2.5 TPIPL Bt0.03

XD - Cash Dividend
XD(ST) - Stock Dividend

PD - Payment Date
XR - Rights for Common

XW - Rights for Warrant
XT - Rights for Transferable Subscription Right

XE - Warrant Exercise
CW - Capital write-down

SP - Suspension

Sharecode	Effdate	Enddate	หลักทรัพ์ที่เข้าช่วยมาตรการ กำกับการซื้อขาย			หลักทรัพ์ภายใต้เครื่องหมาย C		หลักทรัพ์ภายใต้ เครื่องหมาย NC (Non Compliance)	
			Turnover list	Level (**)	หมายเหตุ	Caution : "C"	สาเหตุ	"NC"	สาเหตุ
ACAP	17/05/2022	จนกว่าจะ ได้รับการ เปลี่ยนแปลง จาก SET	-	-	-	✓	วันที่ 17/05/2022 ขึ้นเครื่องหมาย C เหตุผล: ส่วนของผู้ถือหุ้น < 50% ของทุนชำระแล้ว สำหรับการเงิน ไตรมาสที่ 1 สิ้นสุดวันที่ 31 มีนาคม 2565 เหตุที่แก้ไขแล้ว - ศาลยกคำร้องขอฟื้นฟูกิจการหรือมีการถอนคำ ร้องขอฟื้นฟูกิจการ หมายเหตุ : จนถึงปัจจุบัน งบการเงินไตรมาส 2 สิ้นสุดวันที่ 30 มิถุนายน 2565 ของบริษัทยังคงมี ส่วนของผู้ถือหุ้น < 50% ของทุนชำระแล้ว	-	-
EMC	18/05/2022	จนกว่าจะ ได้รับการ เปลี่ยนแปลง จาก SET	-	-	-	✓	วันที่ 18/05/2022 ขึ้นเครื่องหมาย C เหตุผล: ส่วนของผู้ถือหุ้น < 50% ของทุนชำระแล้ว สำหรับการเงิน ไตรมาสที่ 1 สิ้นสุดวันที่ 31 มีนาคม 2565	-	-
KC	19/05/2022	จนกว่าจะ ได้รับการ เปลี่ยนแปลง จาก SET	-	-	-	✓	วันที่ 19/05/2022 ขึ้นเครื่องหมาย C เหตุผล: ส่วนของผู้ถือหุ้น < 50% ของทุนชำระแล้ว สำหรับการเงิน ไตรมาสที่ 1 สิ้นสุดวันที่ 31 มีนาคม 2565	-	-
SMK	25/05/2022	จนกว่าจะ ได้รับการ เปลี่ยนแปลง จาก SET	-	-	-	✓	วันที่ 20/05/2022 ขึ้นเครื่องหมาย C เหตุผล: ศาลรับคำร้องขอฟื้นฟูกิจการ วันที่ 25/05/2022 เพิ่มเหตุขึ้นเครื่องหมาย C เหตุผล: ส่วนของผู้ถือหุ้น < 50% ของทุนชำระแล้ว สำหรับการเงิน ไตรมาสที่ 1 สิ้นสุดวันที่ 31 มีนาคม 2565	-	-
W	16/11/2022	จนกว่าจะ ได้รับการ เปลี่ยนแปลง จาก SET	-	-	-	✓	วันที่ 16/11/2022 ขึ้นเครื่องหมาย C เหตุผล: ส่วนของผู้ถือหุ้น < 50% ของทุนชำระแล้ว สำหรับการเงิน ไตรมาสที่ 3 สิ้นสุดวันที่ 30 กันยายน 2565	-	-
TRUEE	22/02/2023	จนกว่าจะ ได้รับการ เปลี่ยนแปลง จาก SET	-	-	-	✓	วันที่ 22/02/2023 ขึ้นเครื่องหมาย C เหตุผล: ส่วนของผู้ถือหุ้น < 50% ของทุนชำระแล้ว สำหรับการเงินประจำปี สิ้นสุดวันที่ 31 ธันวาคม 2565	-	-
SDC	27/02/2023	จนกว่าจะ ได้รับการ เปลี่ยนแปลง จาก SET	-	-	-	✓	วันที่ 27/02/2023 ขึ้นเครื่องหมาย C เหตุผล: ส่วนของผู้ถือหุ้น < 50% ของทุนชำระแล้ว สำหรับการเงินประจำปี สิ้นสุดวันที่ 31 ธันวาคม 2565	-	-
JAS	12/05/2023	จนกว่าจะ ได้รับการ เปลี่ยนแปลง จาก SET	-	-	-	✓	วันที่ 12/05/2023 ขึ้นเครื่องหมาย C เหตุผล: ส่วนของผู้ถือหุ้น < 50% ของทุนชำระแล้ว สำหรับการเงิน ไตรมาสที่ 1 สิ้นสุดวันที่ 31 มีนาคม 2566	-	-
KKC	17/05/2023	จนกว่าจะ ได้รับการ เปลี่ยนแปลง จาก SET	-	-	-	✓	วันที่ 17/05/2023 ขึ้นเครื่องหมาย C เหตุผล: ส่วนของผู้ถือหุ้น < 50% ของทุนชำระแล้ว สำหรับการเงิน ไตรมาสที่ 1 สิ้นสุดวันที่ 31 มีนาคม 2566	-	-
STARK	19/05/2023	จนกว่าจะ ได้รับการ เปลี่ยนแปลง จาก SET	-	-	-	✓	วันที่ 19/05/2023 ขึ้นเครื่องหมาย C เหตุผล: สำนักงาน ก.ล.ด. แจ้งให้บริษัทจัดให้มี Special Audit	-	-
KWI	16/08/2023	จนกว่าจะ ได้รับการ เปลี่ยนแปลง จาก SET	-	-	-	✓	วันที่ 16/08/2023 ขึ้นเครื่องหมาย C เหตุผล: ส่วนของผู้ถือหุ้น < 50% ของทุนชำระแล้ว สำหรับการเงิน ไตรมาสที่ 2 สิ้นสุดวันที่ 30 มิถุนายน 2566	-	-
ALL	17/08/2023	จนกว่าจะ ได้รับการ เปลี่ยนแปลง จาก SET	-	-	-	✓	วันที่ 17/08/2023 ขึ้นเครื่องหมาย C เหตุผล: ส่วนของผู้ถือหุ้น < 50% ของทุนชำระแล้ว สำหรับการเงิน ไตรมาสที่ 2 สิ้นสุดวันที่ 30 มิถุนายน 2566	-	-
KGEN	28/08/2023	15/09/2023	✓	1	-	-	-	-	-
KGEN-W2	28/08/2023	15/09/2023	✓	1	-	-	-	-	-
CMO	11/09/2023	29/09/2023	✓	1	ขยายช่วง ดำเนินการ	-	-	-	-

หมายเหตุ:

- ที่มา: ตลาดหลักทรัพย์ (www.set.or.th) และ สมาคมบริษัทหลักทรัพย์ (www.asco.or.th)
 - หุ่นตามตารางดังกล่าว มีผลใช้จนถึงวันในกระดานต่างประเทศและในแสดงสิทธิในผลประโยชน์ที่ถือจากหลักทรัพย์อ้างอิงของไทย (NVDR)
 - หลักทรัพ์ที่มีเครื่องหมาย " : " เป็น 1 ในแสดงสิทธิในผลประโยชน์ที่ถือจากหลักทรัพย์อ้างอิงไทย (Non-Voting Depository Receipt :NVDR)
1. หลักทรัพ์ที่เข้าช่วยมาตรการกำกับการซื้อขาย (Turnover list)
- Level (**) ได้แก่
- Level 1 หมายถึง ให้ชื้อด้วยรายการวงเงิน 100% ก่อนซื้อ (บัญชี cash balance) และ ห้ามนำหลักทรัพ์ที่กำหนดมาเป็นวงเงินซื้อขาย
 - Level 2 หมายถึง ให้ชื้อด้วยรายการวงเงิน 100% ก่อนซื้อ และ ห้ามนำหลักทรัพ์ที่กำหนดมาเป็นวงเงินซื้อขาย และ ห้าม Net Settlement
 - Level 3 หมายถึง ห้ามซื้อขายชั่วคราว 1 วันทำการ (ตามวันเสาร์); เมื่อนุญาตให้ซื้อขาย ให้ชื้อด้วยรายการวงเงิน 100% ก่อนซื้อ และ ห้ามนำหลักทรัพ์ที่กำหนดมาเป็นวงเงินซื้อขาย และ ห้าม Net Settlement
2. หลักทรัพ์ภายใต้เครื่องหมาย Caution : "C"
- หลักทรัพ์ที่ถูกขึ้นเครื่องหมาย C จะชื้อด้วยบัญชี Cash Balance (คือ สมาชิกต้องดำเนินการให้ลูกจ้างเงินสดไว้ล่วงหน้ากับสมาชิกเป็นจำนวนก่อนซื้อหลักทรัพ์นั้น) ตั้งแต่วันที่ขึ้นเครื่องหมายเป็นต้นไป

ข้อสงวนสิทธิ์:

ข้อมูลในรายงานนี้เป็นข้อมูลที่มีการเปิดเผยต่อสาธารณะ ซึ่งนักลงทุนสามารถเข้าถึงได้ด้วยทั่วไป และเป็นข้อมูลที่ถือว่าน่าเชื่อถือได้ แต่ทั้งนี้ บริษัทหลักทรัพย์ อินโนเวสต์ เอกซ์ จำกัด ("บริษัท") มิได้ยืนยันหรือรับรองถึงความถูกต้อง หรือสมบูรณ์ของข้อมูลดังกล่าวแต่อย่างใด ความคิดเห็นที่ปรากฏอยู่ในรายงานนี้เป็นเพียงการนำเสนอในมุมมองของบริษัท และเป็นความคิดเห็น ณ วันที่ที่ปรากฏในรายงานเท่านั้น ซึ่งอาจเปลี่ยนแปลงได้ภายหลังวันดังกล่าว โดยบริษัทไม่จำเป็นต้องแจ้งให้สาธารณชน หรือนักลงทุนทราบ รายงานนี้จัดทำขึ้นเพื่อเผยแพร่ข้อมูลให้แก่ นักลงทุนเท่านั้น บริษัทไม่รับผิดชอบต่อการนำข้อมูลหรือความคิดเห็นใดๆ ไปใช้ในทุกรูปแบบ ดังนั้นนักลงทุนจึงควรใช้ดุลพินิจในการพิจารณาตัดสินใจก่อนการลงทุน นอกจากนี้ บริษัท และ/หรือ บริษัทในเครือของบริษัทอาจมีส่วนเกี่ยวข้องหรือผลประโยชน์ใดๆ กับบริษัทใดๆ ที่ถูกกล่าวถึงในรายงานนี้ก็ได้

บริษัทหลักทรัพย์ อินโนเวสต์ เอกซ์ จำกัด ("INVX") เป็นบริษัทย่อยที่บริษัท เอสซีบี เอกซ์ จำกัด (มหาชน) ("เอสซีบี เอกซ์") เป็นผู้ถือหุ้นรายใหญ่ แต่เพียงผู้เดียว และธนาคารไทยพาณิชย์ จำกัด (มหาชน) ("ธนาคาร") เป็นบริษัทย่อยที่เอสซีบี เอกซ์ เป็นผู้ถือหุ้นรายใหญ่ ข้อมูลใด ๆ ที่เกี่ยวข้องกับธนาคารฯ มีวัตถุประสงค์เพื่อใช้ในการเปรียบเทียบเท่านั้น

เอกสารฉบับนี้จัดทำโดย บริษัทหลักทรัพย์ อินโนเวสต์ เอกซ์ จำกัด (INVX) ซึ่งมีบริษัท เอสซีบี เอกซ์ จำกัด (มหาชน) ("เอสซีบี เอกซ์") เป็นผู้ถือหุ้นรายใหญ่ โดยธนาคารไทยพาณิชย์ จำกัด (มหาชน) ("ธนาคาร") ซึ่งเป็นบริษัทย่อยที่เอสซีบี เอกซ์ เป็นผู้ถือหุ้นรายใหญ่ เป็นที่ปรึกษาทางการเงินสำหรับธุรกรรมใด ๆ ของบริษัท เอสซีบี ีเอ็มเคเอส จำกัด (มหาชน) ความเห็น ชั่ว บทวิจย บทวิเคราะห์ ราคา ข้อความ การคาดการณ์ การประเมิน และ/หรือ ข้อมูลอื่นที่ระบุในเอกสารฉบับนี้ ("ข้อมูล") มีวัตถุประสงค์เพื่อใช้เป็นข้อมูลทั่วไปเท่านั้น และไม่อาจตีความได้ว่าเป็นการให้คำแนะนำแก่บุคคลใดๆ หรือเป็นการเสนอซื้อ หรือเสนอขาย หรือชักชวนให้เสนอซื้อหรือเสนอขายหลักทรัพย์ โดย INVX และ/หรือกรรมการ พนักงาน และลูกจ้างของ INVX ย่อมไม่ต้องการรับผิดชอบต่อความเสียหายใดๆ ทั้งความเสียหายทางตรง ความเสียหายทางอ้อม ความเสียหายจากการผิดสัญญา หรือความเสียหายอันสืบเนื่อง อันเป็นผลมาจากการใช้หรือการซื้อถือต่อการใช้ข้อมูล ทั้งนี้ รวมถึงแต่ไม่จำกัดเพียงการสูญเสียผลกำไร นักลงทุนพึงใช้ข้อมูลในเอกสารฉบับนี้ประกอบข้อมูลและความเห็นอื่นๆ รวมถึงพิจารณาของนักวิเคราะห์การเงิน ข้อมูลในเอกสารฉบับนี้จัดทำขึ้นจากแหล่งข้อมูลที่ INVX เห็นว่าน่าเชื่อถือ โดย INVX ไม่รับรองถึงความถูกต้อง สมบูรณ์ และ/หรือ ครบถ้วนของข้อมูลดังกล่าว

เอกสารฉบับนี้จัดทำโดย บริษัทหลักทรัพย์ อินโนเวสต์ เอกซ์ จำกัด (INVX) ซึ่งมี บริษัท เอสซีบี เอกซ์ จำกัด (มหาชน) ("เอสซีบี เอกซ์") เป็นผู้ถือหุ้นรายใหญ่ โดยธนาคารไทยพาณิชย์ จำกัด (มหาชน) ("ธนาคาร") ซึ่งเป็นบริษัทย่อยที่เอสซีบี เอกซ์ เป็นผู้ถือหุ้นรายใหญ่ เป็นที่ปรึกษาทางการเงินสำหรับธุรกรรมใด ๆ ของ บริษัท บีซี ีเอ็มเคเอส จำกัด (มหาชน) ("BRC") ซึ่งเป็นบริษัทย่อยของบริษัท เบอร์ลี ยูเคอร์ จำกัด (มหาชน) ความเห็น ชั่ว บทวิจย บทวิเคราะห์ ราคา ข้อความ การคาดการณ์ การประเมิน และ/หรือ ข้อมูลอื่นที่ระบุในเอกสารฉบับนี้ ("ข้อมูล") มีวัตถุประสงค์เพื่อใช้เป็นข้อมูลทั่วไปเท่านั้น และไม่อาจตีความได้ว่าเป็นการให้คำแนะนำแก่บุคคลใดๆ หรือเป็นการเสนอซื้อ หรือเสนอขาย หรือชักชวนให้เสนอซื้อหรือเสนอขายหลักทรัพย์ โดย INVX และ/หรือกรรมการ พนักงาน และลูกจ้างของ INVX ย่อมไม่ต้องการรับผิดชอบต่อความเสียหายใดๆ ทั้งความเสียหายทางตรง ความเสียหายทางอ้อม ความเสียหายจากการผิดสัญญา หรือความเสียหายอันสืบเนื่อง อันเป็นผลมาจากการใช้หรือการซื้อถือต่อการใช้ข้อมูล ทั้งนี้ รวมถึงแต่ไม่จำกัดเพียงการสูญเสียผลกำไร นักลงทุนพึงใช้ข้อมูลในเอกสารฉบับนี้ประกอบข้อมูลและความเห็นอื่นๆ รวมถึงพิจารณาของนักวิเคราะห์การเงิน ข้อมูลในเอกสารฉบับนี้จัดทำขึ้นจากแหล่งข้อมูลที่ INVX เห็นว่าน่าเชื่อถือ โดย INVX ไม่รับรองถึงความถูกต้อง สมบูรณ์ และ/หรือ ครบถ้วนของข้อมูลดังกล่าว

เอกสารฉบับนี้จัดทำโดย บริษัทหลักทรัพย์ อินโนเวสต์ เอกซ์ จำกัด ("INVX") ซึ่งมี บริษัท เอสซีบี เอกซ์ จำกัด (มหาชน) ("เอสซีบี เอกซ์") เป็นผู้ถือหุ้นรายใหญ่ โดยธนาคารไทยพาณิชย์ จำกัด (มหาชน) ("ธนาคาร") ซึ่งเป็นบริษัทย่อยที่เอสซีบี เอกซ์ เป็นผู้ถือหุ้นรายใหญ่ เป็นที่ปรึกษาทางการเงินสำหรับธุรกรรมใด ๆ ของ บริษัท เอสซีบี ีเอ็มเคเอส จำกัด (มหาชน) ความเห็น ชั่ว บทวิจย บทวิเคราะห์ ราคา ข้อความ การคาดการณ์ การประเมิน และ/หรือ ข้อมูลอื่นที่ระบุในเอกสารฉบับนี้ ("ข้อมูล") มีวัตถุประสงค์เพื่อใช้เป็นข้อมูลทั่วไปเท่านั้น และไม่อาจตีความได้ว่าเป็นการให้คำแนะนำแก่บุคคลใดๆ หรือเป็นการเสนอซื้อ หรือเสนอขาย หรือชักชวนให้เสนอซื้อหรือเสนอขายหลักทรัพย์ โดย INVX และ/หรือกรรมการ พนักงาน และลูกจ้างของ INVX ย่อมไม่ต้องการรับผิดชอบต่อความเสียหายใดๆ ทั้งความเสียหายทางตรง ความเสียหายทางอ้อม ความเสียหายจากการผิดสัญญา หรือความเสียหายอันสืบเนื่อง อันเป็นผลมาจากการใช้หรือการซื้อถือต่อการใช้ข้อมูล ทั้งนี้ รวมถึงแต่ไม่จำกัดเพียงการสูญเสียผลกำไร นักลงทุนพึงใช้ข้อมูลในเอกสารฉบับนี้ประกอบข้อมูลและความเห็นอื่นๆ รวมถึงพิจารณาของนักวิเคราะห์การเงิน ข้อมูลในเอกสารฉบับนี้จัดทำขึ้นจากแหล่งข้อมูลที่ INVX เห็นว่าน่าเชื่อถือ โดย INVX ไม่รับรองถึงความถูกต้อง สมบูรณ์ และ/หรือ ครบถ้วนของข้อมูลดังกล่าว

การซื้อขายฟิวเจอร์สและอปชั่น (Futures and Options) มีความเสี่ยงสูงที่อาจก่อให้เกิดขาดทุนอย่างมีนัยสำคัญ จึงไม่เหมาะสมกับบุคคลทุกคน ทั้งนี้ ก่อนการตัดสินใจซื้อขายฟิวเจอร์สและอปชั่น ท่านควรพิจารณาถึงฐานะทางการเงิน วัตถุประสงค์ในการลงทุน ประสบการณ์ในการลงทุนของท่าน ตลอดจนความเสี่ยงที่ท่านสามารถยอมรับได้อย่างรอบคอบ เนื่องจากมีความเป็นไปได้ที่ท่านอาจสูญเสียเงินลงทุนมากกว่าเงินลงทุนเริ่มแรก ท่านควรพิจารณาถึงความเสี่ยงทั้งหมดที่อาจเกิดขึ้นจากการซื้อขายฟิวเจอร์สและอปชั่น และท่านควรตัดสินใจลงทุนด้วยตนเอง และ/หรือ ในกรณีที่มีข้อสงสัย ท่านควรขอคำแนะนำจากที่ปรึกษาทางการเงิน

เอกสารฉบับนี้จัดทำส่งให้กับเฉพาะบุคคลที่กำหนด (intended recipient) เท่านั้น ห้ามมิให้ผู้ใดนำข้อมูลในเอกสารฉบับนี้ไปทำซ้ำ ส่งต่อ เผยแพร่ ขาย จำหน่าย คัดลอก นำออกแสดง หรือนำไปเผยแพร่ในเชิงพาณิชย์ ไม่ว่าด้วยวิธีการใด ๆ โดยมิได้รับอนุญาตเป็นลายลักษณ์อักษรจาก INVX เป็นการล่วงหน้า

©สงวนลิขสิทธิ์ 2565 บริษัทหลักทรัพย์ อินโนเวสต์ เอกซ์ จำกัด

CG Rating 2022 Companies with CG Rating

Companies with Excellent CG Scoring

AAV, ADVANC, AF, AH, AIRA, AJ, AKP, AKR, ALLA, ALT, AMA, AMARIN, AMATA, AMATAV, ANAN, AOT, AP, APURE, ARIP, ASP, ASW, AUCTION, AWC, AYUD, BAFS, BAM;BANPU, BAY, BBIK, BBL, BCP, BCPG, BDMS, BEM, BEYOND, BGC, BGRIM, BIZ, BKI, BOL, BPP, BRR, BTS, BTW, BWG, CENTEL, CFRESH, CGH, CHEWA, CHO, CIMBT, CK, CKP, CM, CNT, COLOR, COM7, COMAN, COTTO, CPALL, CPAXT, CPF, CPI, CPN, CRC, CSS, DDD, DELTA, DEMCO, DOHOME, DRT, DTAC, DUSIT, EA, EASTW, ECF, ECL, EE, EGCO, EPG, ETC, ETE, FN, FNS, FPI, FPT, FSMART, FVC, GC, GEL, GFPT, GGC, GLAND, GLOBAL, GPI, GPSC, GRAMMY, GULF, GUNKUL, HANA, HARN, HENG, HMPRO, ICC, ICHI, III, ILINK, ILM, IND, INTUCH, IP, IRC, IRCP, ITEL, IVL, JTS, JWD, K, KBANK, KCE, KEX, KGI, KKP, KSL, KTB, KTC, LALIN, LANNA, LHFG, LIT, LOXLEY, LPN, LRH, LST, MACO, MAJOR, MALEE, MBK, MC, MCOT, METCO, MFEC, MINT, MONO, MOONG, MSC, MST, MTC, MVP, NCL, NEP, NER, NKI, NOBLE, NSI, NVD, NYT, OISHI, OR, ORI, OSP, OTO, PAP, PCSGH, PDG, PDJ, PG, PHOL, PLANB, PLANET, PLAT, PORT, PPS, PR9, PREB, PRG, PRM, PSH, PSL, PTG, PTT, PTTEP, PTTGC, PYLON, Q-CON, QH, QTC, RATCH, RBF, RS, S, S&J, SAAM, SABINA, SAMART, SAMTEL, SAT, SC, SCB, SCC, SCCC, SCG, SCGP, SCM, SCN, SDC, SEAFAC, SEAOL, SE-ED, SELIC, SENA, SENX, SGF, SHR, SICT, SIRI, SIS, SITHAI, SMP, SNC, SONIC, SORKON, SPALI, SPI, SPRC, SPVI, SSC, SSSC, SST, STA, STGT, STI, SUN, SUSCO, SUTHA, SVI, SYMC, SYNTEC, TACC, TASCOT, TCAP, TEAMG, TFMAMA, THANA, THANI, THCOM, THG*, THIP, THRE, THREL, TIPCO, TISCO, TK, TKN, TKS, TKT, TMILL, TMT, TNDT, TNITY, TOA, TOP, TPBI, TQM, TRC, TRUE*, TSC, TSR, TSTE, TSTH, TTA, TTB, TTCL, TTW, TU, TVDH, TVI, TVO, TWPC, U, UAC, UBIS, UPOIC, UV, VCOM, VGI, VIH, WACOAL, WAVE, WHA, WHAUP, WICE, WINNER, XPG, ZEN

Companies with Very Good CG Scoring

2S, 7UP, ABICO, ABM, ACE, ACG, ADB, ADD, AEONTS, AGE, AHC, AIE, AIT, ALUCON, AMANAH, AMR, APCO, APCS, AQUA, ARIN, ARROW, AS, ASAP, ASEFA, ASIA, ASIAN, ASIMAR, ASK, ASN, ATP30, B, BA, BC, BEB, BEC, SCAP, BH, BIG, BJG, BJCHI, BLA, BR, BRI, BROOK, BSM, BYD, CBG, CEN, CHARAN, CHAYO, CHG, CHOTI, CHOW, CI, CIG, CITY, CIVIL, CMC, CPL, CPW, CRANE, CRD, CSC, CSP, CV, CWT, DCC, DHOUSE, DITTO, DMT, DOD, DPAINT, DV8, EASON, EFORL, ERW, ESSO, ESTAR, FE, FLOYD, FORTH, FSS, FTE, GBX, GCAP, GENCO, GJS, GTB, GYT, HEALTH, HPT, HTC, HUMAN, HYDRO, ICN, IFS, IIG, IMH, INET, INGRS, INSET, INSURE, IRCP, IT, ITD, J, JAS, JCK, JCHK, JMT, JR, KBS, KCAR, KIAT, KISS, KK, KOOL, KTIS, KUMWEL, KUN, KWC, KWM, L&E, LDC, LEO, LH, LHK, M, MATCH, MBAX, MEGA, META, MFC, MGT, MICRO, MILL, MITSIB, MK, MODERN*, MTI, NBC, NCAP, NCH, NDR, NETBAY, NEX, NINE, NATION, NNCL, NOVA, NPK, NRF, NTV, NUSA, NWR, OCC, OGC, ONEE, PACO, PATO, PB, PICO, PIMO, PIN, PJW, PL, PLE, PM, PMTA, PPP, PPPM, PRAPAT, PRECHA, PRIME, PRIN, PRINC, PROEN, PROS, PROUD, PSG, PSTC, PT, PTC, QLT, RCL, RICHY, RJH, ROJNA, RPC, RT, RWI, S11, SA, SABUY, SAK, SALEE, SAMCO, SANKO, SAPPE, SAWAD, SCI, SCP, SE, SECURE, SFLEX, SFP, SFT, SGP, SIAM, SINGER, SKE, SKN, SKR, SKY, SLP, SMART, SMD, SMT, SMT, SNNP, SNP, SO, SPA, SPC, SPCG, SR, SRICHA, SSF, SSP, STANLY, STC, STPI, SUC, SVOA, SVT, SWC, SYNEX, TAE, TAKUNI, TCC, TCMC, TFG, TFI, TFM, TGH, TIDLOR, TIGER, TIPH, TITLE, TM, TMC, TMD, TMI, TNL, TNP, TNR, TOG, TPA, TPAC, TPCS, TPIPL, TPIPP, TPLAS, TPS, TQR, TRITN, TRT, TRU, TRV, TSE, TVT, TWP, UBE, UEC, UKEM, UMI, UOBKH, UP, UPF, UTP, VIBHA, VL, VPO, VRANDA, WGE, WIIK, WIN, WINMED, WORK, WP, XO, YUASA, ZIGA

Companies with Good CG Scoring

A, A5, AI, ALL, ALPHAX, AMC, APP, AQ, AU, B52, BEAUTY, BGT, BLAND, BM, BROCK, BSBM, BTNC, CAZ, CCP, CGD, CMAN, CMO, CMR;CPANEL, CPT, CSR, CTW, D, DCON, EKH, EMC, EP, EVER, F&D, FMT, GIFT, GLOCON, GLORY, GREEN, GSC, HL, HTECH, IHL, INOX, JAK, JMART, JSP;JUBILE, KASET, KCM, KYE, LEE, LPH, MATI, M-CHAI, MCS, MENA, MJD, MORE, MPC, MUD, NC, NEWS, NFC, NSL, NV, PAF, PEACE, PF, PK, PPM, PRAKIT, PTL, RAM, ROCK, RP, RPH, RSP, SIMAT, SISB, SK, SOLAR, SPACK, SPG, SQ, STARK, STECH, SUPER, SVH, PTECH, TC;TCCC, TCJ, TEAM, THE, THMUI, TKC;TNH, TNPC, TOPP, TPCH, TPOLY, TRUBB, TTI, TYCN, UMS, UNIQ;UPA, UREKA, VARO, W, WFX, WPH, YGG

Corporate Governance Report

The material contained in this publication is for general information only and is not intended as advice on any of the matters discussed herein. Readers and others should perform their own independent analysis as to the accuracy or completeness or legality of such information. The Thai Institute of Directors, its officers, the authors and editor make no representation or warranty as to the accuracy, completeness or legality of any of the information contained herein. By accepting this document, each recipient agrees that the Thai Institute of Directors Association, its officers, the authors and editor shall not have any liability for any information contained in, or for any omission from, this publication.

The survey result is as of the date appearing in the Corporate Governance Report of Thai Listed Companies. As a result, the survey result may be changed after that date. InnovestX Securities Company Limited does not conform nor certify the accuracy of such survey result.

To recognize well performers, the list of companies attaining "Good", "Very Good" and "Excellent" levels of recognition (Not including listed companies qualified in the "no announcement of the results" clause from 1 January 2021 to 27 October 2022) is publicized.

* บริษัทหรือกรรมการหรือผู้บริหารของบริษัทที่เข้าดำเนินการทำบัญชีการเงิน เช่น กรรมการที่ผิดเกี่ยวกับหลักบัญชี การทุจริต คอร์รัปชัน เป็นต้น ซึ่งการให้ข้อมูล CGR ของบริษัทที่เข้าดำเนินการประกอบด้วย

Anti-corruption Progress Indicator

Certified (ได้รับรับรอง)

2S, 7UP, AAI, ADVANC, AF, AH, AI, AIE, AIRA, AJ, AKP, AMA, AMANAH, AMATA, AMATAV, AP, APCS, AS, ASIAN, ASK, ASP, AWC, AYUD, B, BAFS, BAM, BANPU, BAY, BBL, BCH, BCP, BCPG, BE8, BEC, BEYOND, BGC, BGRIM, BKI, BLA, BPP, BROOK, BARR, BSBM, BTS, BWG, CEN, CENTEL, CFRESH, CGH, CHEWA, CHOTI, CHOW, CIG, CIMBT, CM, CMC, COM7, COTTO, CPALL, CPAXT, CPF, CPI, CPL, CPN, CPW, CRC, CSC, DCC, DELTA, DEMCO, DIMET, DRT, DUSIT, EA, EASTW, ECF, EGCO, EP, EPG, ERW, ESTAR, ETC, ETE, FNS, FPI, FPT, FSMART, FTE, GBX, GC, GCAP, GEL, GFPT, GGC, GJS, GPI, GPSC, GSTEEL, GULF, GUNKUL, HANA, HARN, HENG, HMPRO, HTC, ICC, ICHI, IFS, III, ILINK, ILM, INET, INOX, INSURE, INTUCH, IRCP, ITEL, IVL, JAS, JKN, JR, JTS, KASEI, KBANK, KBS, KCAR, KCC, KCE, KGEN, KGI, KKP, KSL, KTB, KTC, L&E, LANNA, LHFG, LHK, LPN, LRH, M, MAJOR, MALEE, MATCH, MBAX, MBK, MC, MCOT, META, MFC, MFEC, MILL, MINT, MONO, MOONG, MSC, MST, MTC, MTI, NATION, NCAP, NEP, NKI, NOBLE, NOK, NRF, NWR, OCC, OGC, OR, ORI, PAP, PATO, PB, PCSGH, PDG, PDJ, PG, PHOL, PIMO, PK, PL, PLANB, PLANET, PLAT, PM, PPP, PPPM, PPS, PR9, PREB, PRG, PRINC, PRM, PROS, PSH, PSL, PSTC, PT, PTECH, PTG, PTT, PTTEP, PTTGC, PYLON, Q-CON, QH, QLT, QTC, RABBIT, RATCH, RML, RS, RWI, S&J, SAAM, SABINA, SAK, SAPPE, SAT, SC, SCC, SCCC, SCG, SCGP, SCM, SCN, SEAOL, SE-ED, SELIC, SENA, SGC, SGP, SINGER, SIRI, SITHAI, SKR, SMT, SMK, SMP, SNC, SNP, SORKON, SPACK, SPALI, SPC, SPI, SPRC, SRICHA, SSF, SSP, SSSC, SST, STA, STGT, STOWER, SUSCO, SVI, SYMC, SYNTEC, TAE, TAKUNI, TASCOT, TCAP, TCMC, TFG, TFI, TFMAMA, TGH, THANI, THCOM, THIP, THRE, THREL, TIDLOR, TIPCO, TISCO, TKS, TKT, TMD, TMILL, TMT, TNITY, TNL, TNP, TNR, TOG, TOP, TOPP, TPA, TPCS, TRT, TRU, TSC, TSI, TSTE, TSTH, TTA, TTB, TTCL, TU, TVDH, TVO, TWPC, UBE, UEC, UKEM, UOBKH, UV, VCOM, VGI, VIH, WACOAL, WHA, WHAUP, WICE, WIIK, XO, YUASA, ZEN, ZIGA

Declared (ประกาศเจตจำนง)

ACE, ADB, ASW, BBGI, BRI, BTG, BYD, CAZ, CBG, CI, CV, DEXON, DMT, DOHOME, EKH, EVER, GLOBAL, GREEN, ICN, ITC, J, JMART, JMT, LEO, LH, MEGA, MENA, MITSIB, MODERN, NER, OSP, OTO, POLY, PQS, PRIME, PROEN, PRTR, RBF, RT, SA, SANKO, SENX, SFLEX, SIS, SKE, SM, SUPER, SVOA, SVT, TBN, TEGH, TGE, TIPH, TKN, TPLAS, TQM, TRUE, VARO, VIBHA, W, WIN, WPH, XPG

N/A
 24CS, 3K-BAT, A, A5, AAV, ABM, ACAP, ACC, ACG, ADD, AEONTS, AFC, AGE, AHC, AIT, AJA, AKR, AKS, ALL, ALLA, ALPHAX, ALT, ALUCON, AMARC, AMARIN, AMC, AMR, ANAN, AOT, APCO, APEX, APP, APURE, AQUA, ARIN, ARIP, ARROW, ASAP, ASEFA, ASIA, ASIMAR, ASN, ATP30, AU, AUCTION, AURA, B52, BA, BBIK, BC, BCT, BDMS, BEAUTY, BEM, BGT, BH, BIG, BIOTECH, BIS, BIZ, BJC, BJCHI, BKD, BLAND, BLC, BLESS, BLISS, BM, BOL, BR, BROCK, BSM, BTNC, BTW, BUI, BVG, CCET, CCP, CEYE, CGD, CH, CHARAN, CHASE, CHAYO, CHG, CHIC, CHO, CITY, CIVIL, CK, CKP, CMAN, CMO, CMR, CNT, COCOCO, COLOR, COMAN, CPANEL, CPH, CPR, CPT, CRANE, CRD, CSP, CSR, CSS, CTW, CWT, D, DCON, DDD, DHOUSE, DITTO, DOD, DPAINT, DTCENT, DTCI, DV8, EASON, ECL, EE, EFORL, EMC, ESSO, F&D, FANCY, FE, FLOYD, FMT, FN, FORTH, FSX, FTI, FVC, GABLE, GENCO, GFC, GIFT, GL, GLAND, GLOCON, GLORY, GRAMMY, GRAND, GSC, GTB, GTV, GYT, HEALTH, HFT, HL, HPT, HTECH, HUMAN, HYDRO, I2, IFEC, IHL, IIG, IMH, IND, INGRS, INSET, IP, IRC, IRCP, IT, ITD, ITNS, ITTHI, JAK, JCK, JCHK, JCT, JDF, JSP, JUBILE, K, KAMART, KC, KCG, KCM, KDH, KEX, KIAT, KISS, KJL, KK, KKC, KLINIQU, KOOL, KTIS, KTMS, KUMWEL, KUN, KWC, KWI, KWM, KYE, LALIN, LDC, LEE, LIT, LOXLEY, LPH, LST, MACO, MANRIN, MASTER, MATI, MAX, M-CHAI, MCS, MDX, MEB, METCO, MGC, MGT, MICRO, MIDA, MJD, MK, ML, MORE, MOSHI, MPC, MTW, MUD, MVP, NC, NCH, NCL, NDR, NETBAY, NEW, NEWS, NEX, NFC, NNCL, NOVA, NPK, NSL, NTSC, NTV, NUSA, NV, NVD, NYT, OHTL, ONEE, PACE, PACO, PAF, PCC, PEACE, PERM, PF, PHG, PICO, PIN, PJW, PLE, PLT, PLUS, PMTA, POLAR, POMPUI, PORT, POST, PPM, PRAKIT, PRAPAT, PRECHA, PRI, PRIN, PRO, PROUD, PSG, PSP, PTC, PTL, RAM, RCL, READY, RICHY, RJH, ROCK, ROH, ROJNA, RP, RPC, RPH, RSP, S, S11, SABUY, SAF, SAFARI, SALEE, SAM, SAMART, SAMCO, SAMTEL, SAUCE, SAWAD, SAWANG, SBNEXT, SCAP, SCB, SCI, SCP, SDC, SE, SEAFCO, SECURE, SFT, SGF, SHANG, SHR, SIAM, SICT, SIMAT, SISB, SJWD, SK, SKN, SKY, SLM, SLP, SMART, SMD, SMT, SNNP, SO, SOLAR, SONIC, SPA, SPCG, SPG, SPVI, SQ, SR, SSC, SSS, STANLY, STARK, STC, STEC, STECH, STHAI, STI, STP, STPI, SUC, SUN, SUTHA, SVR, SWC, SYNEX, TACC, TAPAC, TC, TCC, TCJ, TCOAT, TEAM, TEAMG, TEKA, TFM, TGPRO, TH, THAI, THANA, THE, THG, THL, THMUI, TIGER, TITLE, TK, TKC, TLI, TM, TMC, TMI, TMW, TNDT, TNH, TNPC, TOA, TPAC, TPBI, TPCH, TPIPL, TPIPP, TPL, TPOLY, TPP, TPS, TQR, TR, TRC, TRITN, TRUBB, TRV, TSE, TTI, TTT, TTW, TURTLE, TVH, TVT, TWP, TWZ, TYCN, UAC, UBA, UMI, UMS, UNIQ, UP, UPF, UPOIC, UREKA, UTP, UVAN, VL, VNG, VPO, VRANDA, WARRIX, WAVE, WFX, WGE, WINMED, WINNER, WORK, WORLD, WP, YGG, YONG

Explanations

Companies participating in Thailand's Private Sector Collective Action Coalition Against Corruption programme (Thai CAC) under Thai Institute of Directors (as of July 25, 2023) are categorised into: companies that have declared their intention to join CAC, and companies certified by CAC.