

Today Selections >> **AURA, HANA, NYT**
TRINITY TODAY

| Stock | S | R | Comment |
|-------------|-------|-------|--|
| AURA | 17.80 | 18.70 | ราคาทองลงหนักคนซื้อทอง รายได้ค่ากำหนดเพิ่มขึ้น |
| HANA | 60.50 | 63.00 | อานิสงส์กลุ่มอิเล็กทรอนิกส์ใต้หวัน ปักหมุดลงทุนในไทย |
| NYT | 4.40 | 4.60 | ยอดรถผ่านท่า เดือน ส.ค. พุ่งทะลุ 8 หมื่นคัน +8% |

Strong China data should boost related sectors

- **SET:** คาด SET Index เปิดตลาดวันนี้ในแดนบวก โดยเฉพาะกลุ่มที่อิงกับเศรษฐกิจจีนอย่างกลุ่มส่งออกและ Logistics หลังจากรายงานตัวเลขเศรษฐกิจเข้าวันนี้ออกมาดีกว่าคาดอย่างสำคัญ เพิ่มความคาดหวังของตลาดต่อประเด็นการฟื้นตัวของเศรษฐกิจจีนมากขึ้น **ในเชิงกลยุทธ์** ยังคงแนะนำ Selective การถือครองไปยังหุ้นกลุ่มหุ้น Laggard อย่าง Media (**PLANB, VGI, BEC, ONEE**) และ Logistics (**III, LEO, SJWD, WICE**) ต่อไป ส่วนกลุ่มที่นักลงทุนในประเทศอาจมีการเก็งกำไรกันต่อไปได้แก่กลุ่มภาคบริการโดยเฉพาะค่าปลีก ทองเที่ยว และขนส่ง ที่ได้ประโยชน์จากมาตรการฟรีวีซ่า การพักชำระหนี้ และการลดราคาพลังงานของรัฐบาลที่ประกาศออกมาล่าสุด อาทิ **CPALL, CPAXT, BJC, CRC, HMPRO, GLOBAL, DOHOME, TNP, ERW, CENTEL, MENA**
- **Data:** สำหรับปัจจัยที่สำคัญเมื่อคืนนี้ ได้แก่
 - 1) สหรัฐฯ รายงานตัวเลขยอดค้าปลีกประจำเดือนสิงหาคมขยายตัวถึง 0.6% MoM มากกว่าที่ตลาดคาดที่ 0.1% MoM อย่างสำคัญ ส่วนดัชนีราคาผู้บริโภค (PPI) เดือนสิงหาคมก็ออกมาสูงกว่าที่ตลาดคาดด้วยเช่นกัน (0.7% MoM vs. 0.4%) จากราคาพลังงานและต้นทุนค่าขนส่งที่สูงขึ้น ทั้ง 2 ตัวเลขดังกล่าว ทำให้ล่าสุดดัชนี Dollar Index ปรับตัวสูงขึ้นทำจุดสูงสุดใหม่แล้ว มองเป็นปัจจัยจำกัดการไหลเข้าของ **Fund flow** ต่อไป
 - 2) ธนาคารกลางยุโรป (ECB) ตัดสินใจปรับขึ้นดอกเบี้ยสำคัญอย่างละ 0.25% โดยอัตรา Main refinancing rate ขึ้นมาอยู่ที่ 4.50% แล้ว อย่างไรก็ตาม หาดูจาก Statement ที่ออกมา และ Comment จากนาง Christine Lagarde ประธาน ECB ทำให้เราเชื่อมั่นได้ว่าการขึ้นดอกเบี้ยครั้งนี้ น่าจะเป็นครั้งสุดท้ายของวงจรนี้แล้ว แม้ว่าจะยังไม่มีการลดดอกเบี้ยในเวลาอันใกล้ก็ตาม **ล่าสุด ค่าเงิน EUR ปรับอ่อนค่าลงทันทีหลังตลาดมีความมั่นใจนี้เพิ่มสูงขึ้นเช่นกัน**
- **China:** จีรายนงานตัวเลขเศรษฐกิจสำคัญเดือนสิงหาคมออกมาวันนี้ได้แก่
 - 1) ยอดค้าปลีกขยายตัว 4.6% YoY สูงกว่าที่ตลาดคาดที่ 3.0%
 - 2) ผลผลิตอุตสาหกรรมขยายตัว 4.5% YoY สูงกว่าที่ตลาดคาดที่ 3.9%
- **Our take:** ตัวเลขเศรษฐกิจจีนที่ออกมาวันนี้ สอดคล้องกับตัวเลขที่ออกมาแข็งแกรงก่อนหน้านี้ อย่าง PMI ภาคการผลิต และตัวเลขส่งออก/นำเข้า มองจะเป็นปัจจัยผลักดันทำให้ดัชนีที่เกี่ยวข้อง อย่างเช่น ค่าระวางเรือ ให้ปรับสูงขึ้นต่อไปในช่วงถัดไป **ล่าสุดดัชนี Baltic Dry Index ปรับสูงขึ้นทำจุดสูงสุดใหม่ในรอบเกือบ 4 เดือนแล้ว (รูปที่ 1) มองตัวที่น่าสนใจสำหรับการเก็งกำไรมากที่สุดจากประเด็นนี้ยังคงได้แก่ PSL** ซึ่งเป็นหุ้น Top pick ของเราประจำสัปดาห์นี้

Market Summary

| | Closed | +/- | %Chg |
|---------------------|-----------|----------|--------|
| SET | 1,545.14 | + 9.83 | + 0.64 |
| SET50 | 947.35 | + 6.11 | + 0.65 |
| SET100 | 2,110.18 | + 14.36 | + 0.69 |
| Mai | 473.37 | + 4.01 | + 0.85 |
| Dow Jones | 34,907.11 | +331.58 | +0.96 |
| Nasdaq | 13,926.05 | +112.47 | +0.81 |
| Nikkei | 33,168.10 | + 461.58 | + 1.41 |
| Hang Seng | 18,047.92 | + 38.70 | + 0.21 |
| SET Mkt. Cap (Btmn) | 18,934.90 | | |
| SET Turnover (Btmn) | 40,568.46 | | |
| PER(x) | 21.36 | | |

Stock Top Active

| | | | | |
|---------------|--------------|--------------|-----------|--------------|
| COCOCO | PTTEP | KBANK | EA | DELTA |
|---------------|--------------|--------------|-----------|--------------|

Sector Top Active

| | ENERG | BANK | COMM |
|------------------------------------|------------|-------------|------------|
| Investors Data – SET (Btmn) | | | |
| 14 Sep.23 | Buy | Sell | Net |
| Institution | 3,286 | 3,701 | -415 |
| Proprietary | 3,256 | 2,828 | 428 |
| Foreign | 19,553 | 18,307 | 1,246 |
| Local | 14,473 | 15,732 | -1,259 |
| 1-14 Sep.23 | Buy | Sell | Net |
| Institution | 34,069 | 35,321 | -1,253 |
| Proprietary | 36,855 | 34,585 | 2,270 |
| Foreign | 210,128 | 220,535 | -10,407 |
| Local | 156,369 | 146,979 | 9,390 |

| Commodities | 14 Sep.23 | 13 Sep.23 | Chg | %Chg |
|----------------------|-----------|-----------|--------|-------|
| Bt/US\$ | 35.63 | 35.67 | -0.04 | -0.11 |
| US\$/Yuan | 7.276 | 7.269 | +0.01 | +0.09 |
| US Bond Yield 10y(%) | 4.282 | 4.229 | +0.05 | +1.27 |
| Brent Oil (US\$/bbl) | 93.70 | 91.88 | +1.82 | +1.98 |
| Nymex Oil (US\$/bbl) | 90.16 | 88.52 | +1.64 | +1.85 |
| Gold Spot (US\$/oz) | 1,909.79 | 1,907.96 | +1.83 | +0.10 |
| Baltic Dry Index | 1,340.00 | 1,290.00 | +50.00 | +3.88 |
| Dollar Index (DXYO) | 105.35 | 104.76 | +0.59 | +0.56 |

Today's Event

- **TRU** ลงหุ้นเข้า 1,223,220 หุ้น

(อ่านรายละเอียดต่อหน้าหลัง)

แนวรับ 1,526 แนวต้าน 1,557



ณัฐชาต เมฆมาลี
CFA, FRM (ID: 31379)
E-mail: nuttachart@trinitythai.com

บริษัทหลักทรัพย์ ทรินิตี้ จำกัด, 179 อาคารบางกอก ซิตี้ ทาวเวอร์ ชั้น 25-26, 29 ถนนสาทรใต้ เขตสาทร กรุงเทพฯ 10120 โทรศัพท์ 0-2088-9100 โทรสาร 0-2088-9399

รายงานฉบับนี้จัดทำขึ้นโดยข้อมูลเท่าที่ปรากฏและเชื่อว่าเป็นที่น่าเชื่อถือแต่ไม่ถือเป็นการยืนยันความถูกต้องและความสมบูรณ์ของข้อมูลนั้นๆ โดยบริษัทหลักทรัพย์ ทรินิตี้ จำกัด ผู้จัดทำขอสงวนสิทธิ์ในการเปลี่ยนแปลงความเห็นหรือประมาณการต่างๆ ที่ปรากฏในรายงานฉบับนี้โดยไม่ต้องแจ้งล่วงหน้า รายงานฉบับนี้มีวัตถุประสงค์เพื่อใช้ประกอบการตัดสินใจของนักลงทุน โดยไม่ได้เป็นการชี้แนะหรือชักชวนให้ นักลงทุนทำการซื้อหรือขายหลักทรัพย์ หรือตราสารทางการเงินใดๆ ที่ปรากฏในรายงาน

Strategy

ณัฐชาติ เมฆมาดลิน, CFA, FRM
เลขทะเบียนนักวิเคราะห์:
031379
nuttachart@trinitythai.com

รูปที่ 1: ดัชนีค่าระวางเรือ BDI ล่าสุด



Source: Bloomberg

Fund Flow

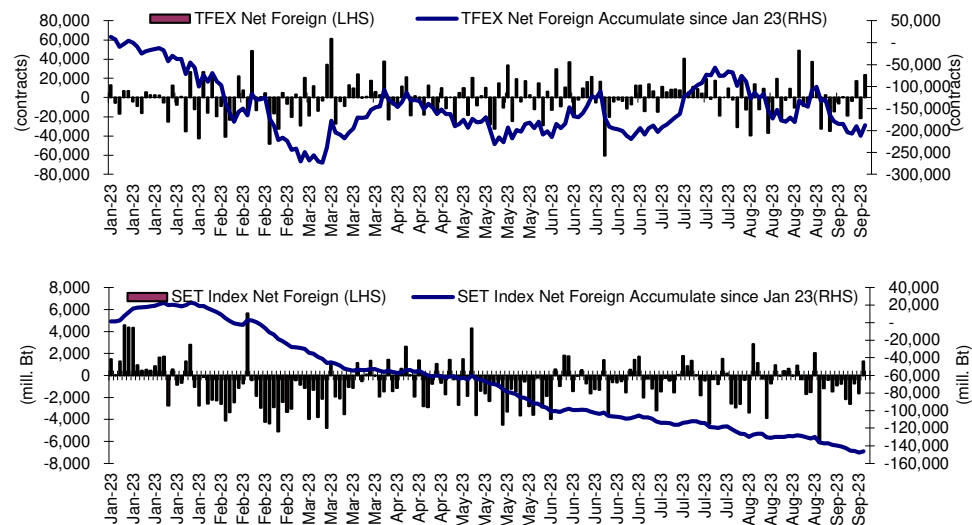
Foreign Portfolio Investment in Equities (Asia ex. Japan)

Unit: US\$ mn

| | As at | Day | WTD Net | MTD Net | YTD Net |
|--------------------|--------|--------|---------|----------|----------|
| India | 13-Sep | -276.4 | -139.3 | -808.6 | 16,223.2 |
| Indonesia | 14-Sep | 62.8 | -30.4 | -102.1 | -149.0 |
| Malaysia | 13-Sep | 15.0 | -2.9 | -17.6 | -602.5 |
| Philippines | 14-Sep | -0.2 | -33.8 | -197.3 | -462.1 |
| South Korea | 15-Sep | -76.0 | -723.4 | -589.1 | 7,413.2 |
| Sri Lanka | 14-Sep | -0.1 | -0.2 | -4.2 | 10.4 |
| Taiwan | 14-Sep | 667.8 | 354.4 | -1,230.8 | 2,474.3 |
| Thailand | 14-Sep | 34.9 | -102.3 | -293.1 | -4,204.2 |
| Vietnam | 14-Sep | -6.7 | -88.0 | -121.2 | -242.6 |

Source: Bloomberg

Net Foreign



Indicators to watch

| | Last | Previous | % chg | 1W Prior | 1M Prior | Remark |
|----------------------------|--------|----------|-------|----------|----------|--------|
| VIX Index | 12.82 | 13.48 | -4.9% | -11.0% | -28.3% | + |
| Ted Spread | 0.21 | 0.22 | -5.5% | -8.6% | -9.7% | + |
| TTF (Thai Trust Fund) | 11.27 | 11.25 | 0.2% | 0.4% | 6.1% | + |
| U.S.Dollar Index | 105.35 | 104.76 | 0.6% | 0.5% | 2.1% | - |
| U.S.Bond Yield | 4.28 | 4.24 | 1.1% | -0.3% | 1.7% | + |
| US Coal Index | 7.5 | 6.87 | 9.2% | 39.9% | 58.2% | + |
| Emerging Asia Index (MXMS) | 526.25 | 521.94 | 0.8% | 0.6% | 1.1% | + |

Source: Bloomberg, Aspen

Turnover List

สรุปหลักทรัพย์ที่เข้าข่ายอาจต้องซื้อด้วยบัญชี Cash Balance ในรอบวันที่ 8 – 14 ก.ย. 66

| หลักทรัพย์ | %1W-Turnover | P/E Ratio / %Premium | มูลค่าการซื้อขายเฉลี่ยต่อ วัน (ล้านบาท) |
|---|--------------|-------------------------|--|
| ไม่มีหุ้นที่เข้าข่ายการซื้อขายด้วยบัญชี Cash Balance | | | |

ทั้งนี้หลักทรัพย์ดังกล่าวมีการซื้อขายผิดไปจากสภาพปกติของตลาด ดังนั้นผู้ลงทุนควรศึกษาข้อมูลก่อนการตัดสินใจลงทุน ข้อมูลเป็นเพียงการคาดการณ์เท่านั้น รายชื่อหุ้นที่เข้าข่ายอาจมีการเปลี่ยนแปลงได้ ทั้งนี้ผู้ลงทุนควรตรวจสอบรายชื่อหุ้นที่เข้าขายจากตลาดหลักทรัพย์ฯ

เกณฑ์ที่เราใช้คำนวณ

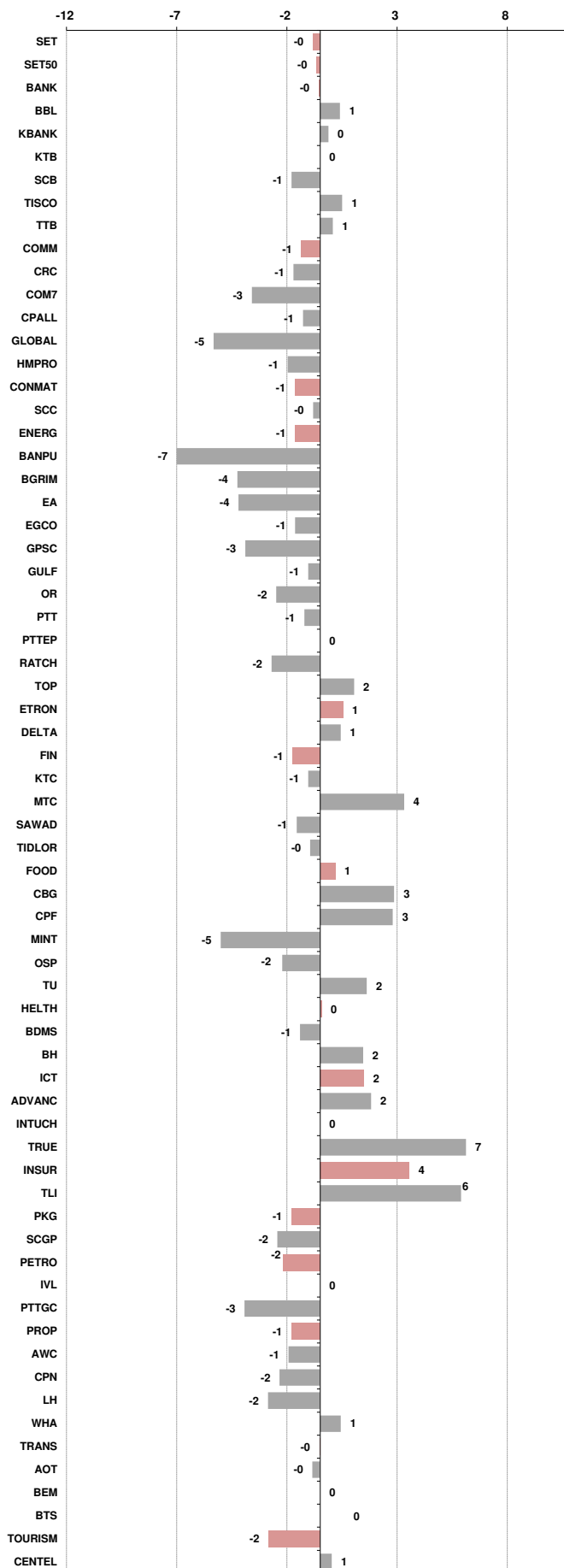
- มูลค่าการซื้อขายเฉลี่ยต่อวันในรอบสัปดาห์มากกว่าหรือเท่ากับ 100 ล้านบาท (SET) หรือ มูลค่าการซื้อขายเฉลี่ยต่อวันในรอบสัปดาห์มากกว่าหรือเท่ากับ 80 ล้านบาท (MAI)
- %1W Turnover ratio มากกว่าหรือเท่ากับ 40%
- ค่า P/E มากกว่าหรือเท่ากับ 40 เท่า หรือ มีผลการดำเนินงานขาดทุน
- สำหรับ ใบสำคัญแสดงสิทธิ (warrant)
 - มูลค่าการซื้อขายเฉลี่ยต่อวันในรอบสัปดาห์มากกว่าหรือเท่ากับ 100 ล้านบาท
 - %1W Turnover ratio มากกว่าหรือเท่ากับ 100%
 - ค่า Premium มากกว่าหรือเท่ากับ 20%

Price performance of Stock in SET50
(for weekly: 7 - 14 Sep 2023)



1 Week Performance

| Stock | 14-Sep-23 | %YTD | %-1W | %-1M | %-3M | %-6M | %-12M |
|---------|-----------|------|------|------|------|------|-------|
| SET | 1,545.14 | -7 | 0 | 1 | -1 | 1 | -7 |
| SET50 | 947.35 | -6 | 0 | 0 | 0 | 4 | -5 |
| BANK | 404.62 | 4 | 0 | 0 | 2 | 13 | 6 |
| BBL | 168.50 | 14 | 1 | -3 | 3 | 13 | 25 |
| KBANK | 131.00 | -11 | 0 | 2 | -1 | 4 | -13 |
| KTB | 19.30 | 9 | 0 | -4 | -1 | 20 | 15 |
| SCB | 114.50 | 7 | -1 | 1 | 6 | 17 | 4 |
| TISCO | 100.50 | 1 | 1 | 1 | 4 | 2 | 7 |
| TTB | 1.73 | 23 | 1 | -1 | 6 | 33 | 35 |
| COMM | 35,523.95 | -9 | -1 | 4 | -2 | 0 | -1 |
| CRC | 41.00 | -11 | -1 | 4 | 2 | -1 | 2 |
| COM7 | 31.25 | -8 | -3 | 9 | 11 | 2 | -6 |
| CPALL | 64.00 | -6 | -1 | 4 | 0 | 7 | 7 |
| GLOBAL | 17.70 | -21 | -5 | 7 | 1 | -8 | -14 |
| HMPRO | 13.40 | -14 | -1 | -2 | -4 | -2 | -5 |
| CONMAT | 8,073.30 | -13 | -1 | -2 | -8 | -6 | -13 |
| SCC | 310.00 | -9 | 0 | -2 | -7 | -2 | -10 |
| ENERG | 21,714.09 | -14 | -1 | -3 | 1 | 1 | -16 |
| BANPU | 7.90 | -42 | -7 | -16 | -11 | -24 | -44 |
| BGRIM | 32.00 | -19 | -4 | -13 | -15 | -12 | -15 |
| EA | 58.50 | -40 | -4 | 0 | -7 | -18 | -35 |
| EGCO | 130.50 | -24 | -1 | -4 | -9 | -14 | -26 |
| GPSC | 49.75 | -32 | -3 | -5 | -17 | -22 | -28 |
| GULF | 46.50 | -16 | -1 | -4 | 0 | -5 | -16 |
| OR | 19.70 | -17 | -2 | -4 | -5 | -1 | -27 |
| PTT | 34.75 | 5 | -1 | -3 | 10 | 18 | -5 |
| PTTEP | 167.00 | -5 | 0 | 1 | 10 | 18 | 2 |
| RATCH | 33.25 | -22 | -2 | -6 | -11 | -11 | -23 |
| TOP | 49.25 | -12 | 2 | -9 | 6 | -3 | -12 |
| ETRON | 13,023.88 | 26 | 1 | 3 | 7 | 15 | 61 |
| DELTA | 108.00 | -87 | 1 | 2 | 6 | -88 | -83 |
| FIN | 3,765.66 | -19 | -1 | 4 | -8 | -3 | -25 |
| KTC | 46.25 | -22 | -1 | -2 | -10 | -12 | -24 |
| MTC | 40.75 | 7 | 4 | 7 | -2 | 31 | -6 |
| SAWAD | 46.50 | -5 | -1 | -4 | -15 | -4 | -9 |
| TIDLOR | 22.20 | -25 | 0 | 2 | -18 | -5 | -26 |
| FOOD | 11,714.11 | -8 | 1 | 4 | -2 | -1 | -10 |
| CBG | 84.50 | -13 | 3 | 13 | 19 | -12 | -15 |
| CPF | 21.90 | -12 | 3 | 10 | 3 | 6 | -14 |
| MINT | 31.75 | -2 | -5 | -4 | -7 | 2 | 7 |
| OSP | 28.50 | 1 | -2 | -3 | -6 | -9 | -7 |
| TU | 14.50 | -14 | 2 | 7 | 5 | 2 | -15 |
| HELTH | 7,087.07 | -2 | 0 | 1 | 0 | 3 | -5 |
| BDMS | 27.25 | -6 | -1 | -5 | -4 | -1 | -8 |
| BH | 261.00 | 23 | 2 | 7 | 12 | 27 | 16 |
| ICT | 161.06 | -3 | 2 | 2 | 1 | 2 | -8 |
| ADVANC | 221.00 | 13 | 2 | 0 | 1 | 10 | 13 |
| INTUCH | 73.00 | -6 | 0 | -3 | 0 | 3 | -1 |
| TRUE | 7.25 | N/A | 7 | 9 | 6 | -1 | N/A |
| INSUR | 11,316.15 | -10 | 4 | 12 | -1 | 2 | -22 |
| TLI | 13.30 | -11 | 6 | 23 | 3 | 10 | -18 |
| PKG | 3,873.53 | -30 | -1 | -1 | -5 | -19 | -30 |
| SCGP | 38.00 | -33 | -2 | -3 | -6 | -23 | -32 |
| PETRO | 737.19 | -26 | -2 | -12 | -15 | -18 | -26 |
| IVL | 27.75 | -32 | 0 | -16 | -21 | -18 | -34 |
| PTTGC | 35.25 | -25 | -3 | -11 | -10 | -22 | -23 |
| PROP | 243.96 | -10 | -1 | 3 | -4 | -1 | -4 |
| AWC | 4.12 | -35 | -1 | 5 | -22 | -22 | -31 |
| CPN | 66.75 | -6 | -2 | 1 | -3 | 5 | -2 |
| LH | 8.25 | -17 | -2 | -2 | -4 | -11 | -7 |
| WHA | 5.35 | 31 | 1 | 10 | 15 | 36 | 51 |
| TRANS | 346.22 | -8 | 0 | 0 | -1 | 4 | -6 |
| AOT | 71.50 | -5 | 0 | 0 | 0 | 8 | -2 |
| BEM | 8.60 | -12 | 0 | -4 | 2 | 0 | -5 |
| BTS | 7.15 | -15 | 0 | -1 | -7 | 7 | -19 |
| TOURISM | 616.39 | -4 | -2 | -1 | -5 | -8 | 2 |
| CENDEL | 47.75 | -5 | 1 | -2 | -5 | -9 | 3 |





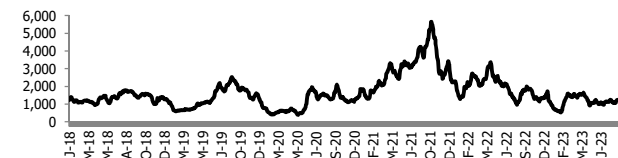
อัตราแลกเปลี่ยนวันนี้* 35.63 Change -0.04

*เปรียบเทียบ Transaction ล่าสุดกับก่อนหน้า (โดยไม่แยกว่าเป็นของ off-shore หรือ on-shore)

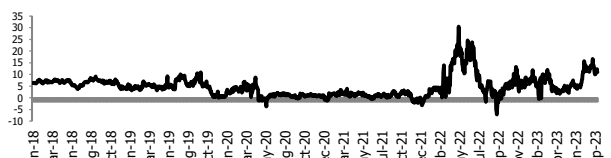
| สินค้า | หน่วยราคา | ปิดล่าสุด | ก่อนหน้า | ราคาปิดล่าสุด | ก่อนหน้า | เปลี่ยน +/- | % | หลักทรัพย์ที่เกี่ยวข้อง |
|--------------------------------|---------------------------|-----------|-----------|---------------|----------|-------------|---------|--------------------------------------|
| เรือ <i>ปรับปรุง</i> | Baltic Dry Index (spot) | 14-Sep-23 | 13-Sep-23 | 1,340 | 1,290 | +50.00 | 3.9% | PSL, TTA |
| | BHSI (Handy Size) | 14-Sep-23 | 13-Sep-23 | 602 | 585 | +17.00 | 2.9% | |
| ยาง | (US Cents/kg) | 14-Sep-23 | 13-Sep-23 | 154.90 | 154.40 | +0.50 | 0.3% | STA, TRUBB |
| น้ำตาล | (Cent/Pound) | 14-Sep-23 | 13-Sep-23 | 27.22 | 26.81 | +0.41 | 1.5% | KSL, KBS, KTIS, BRR |
| ถั่วเหลือง | (Cent\$/Bushel) | 14-Sep-23 | 13-Sep-23 | 1,363.00 | 1,352.75 | +10.25 | 0.8% | TVO |
| น้ำมันปาล์ม | (US\$/ton) | 14-Sep-23 | 13-Sep-23 | 3,791.00 | 3,727.00 | +64.00 | 1.7% | CPI, LST, UPOIC, UVAN |
| สังกะสี | (US\$/ton) | 14-Sep-23 | 13-Sep-23 | 2,482.00 | 2,499.00 | -17.00 | -0.7% | PDI |
| ทองคำ | (US\$/oz) | 14-Sep-23 | 13-Sep-23 | 1,910.00 | 1,909.10 | +0.90 | 0.0% | THL (Source:Aspen) |
| SPDR Gold Trust | (ton) | 14-Sep-23 | 13-Sep-23 | 882.00 | 884.89 | -2.89 | -0.3% | |
| น้ำมันดิบ <i>ทุกวัน</i> | WTI (US\$/barrel) | 14-Sep-23 | 13-Sep-23 | 90.16 | 88.52 | +1.64 | 1.9% | PTT, PTTEP, TOP, PTTGC, BCP |
| | Brent (US\$/barrel) | 14-Sep-23 | 13-Sep-23 | 93.70 | 91.88 | +1.82 | 2.0% | (Source:Aspen) |
| ค่าการกลั่น <i>ทุกวัน</i> | GRM (US\$/barrel) | 14-Sep-23 | 13-Sep-23 | 15.02 | 14.11 | +0.91 | 0.0% | BCP, IRPC, PTTGC and TOP (Bloomberg) |
| น้ำมันทำความร้อน <i>ทุกวัน</i> | Heating Oil (cent/gallon) | 14-Sep-23 | 13-Sep-23 | 320.65 | 316.04 | +4.61 | 1.5% | BCP, IRPC, PTTGC and TOP (Bloomberg) |
| | Natural Gas(\$/MMBtu) | 14-Sep-23 | 13-Sep-23 | 2.70 | 2.73 | -0.02 | -0.8% | PTTEP, PTT, BANPU (Bloomberg) |
| ปิโตรเคมี | Naphtha (US\$/MT) | 14-Sep-23 | 13-Sep-23 | 715.25 | 715.75 | -0.50 | -0.1% | PTTGC, SCC (เป็นต้นทุน) |
| | Ethylene (US\$/MT) | 8-Sep-23 | 1-Sep-23 | 815 | 815 | +0.00 | 0.0% | PTTGC, SCC, IRPC (Bloomberg) |
| | Propylene (US\$/MT) | 8-Sep-23 | 1-Sep-23 | 800 | 795 | +5.00 | 0.6% | PTTGC, SCC, IRPC |
| เหล็ก | HRC (US\$/ton) รีดร้อน | 14-Sep-23 | 13-Sep-23 | 706.0 | 707.0 | -1.00 | -0.1% | (Source:Bloomberg) |
| ถ่านหิน | NEX (US\$/ton) | 8-Sep-23 | 1-Sep-23 | 160.54 | 3.00 | +157.54 | 5251.3% | BANPU, LANNA, UMS |
| อาหาร | ไก่ (บาท/กก.) | 31-Aug-23 | 31-Jul-23 | 40.00 | 43.00 | -3.00 | -7.0% | CPF, GFPT (Source: CPF) |
| | ทุ้งVannamei(บาท/กก.) | 31-Aug-23 | 31-Jul-23 | 115 | 120 | -5.00 | -4.2% | CPF, CFRESH, SSF, ASIAN, TU |
| | สุกร (บาท/กก.) | 31-Aug-23 | 31-Jul-23 | 68.00 | 68.50 | -0.50 | -0.7% | CPF |

กราฟแสดงแนวโน้มราคา

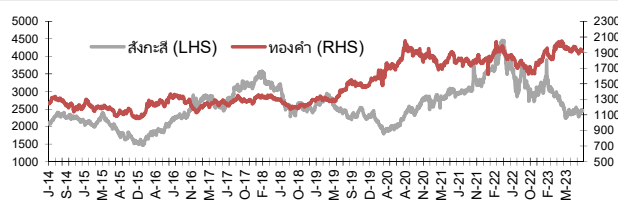
ค่าระวางเรือ (Baltic dry Index)



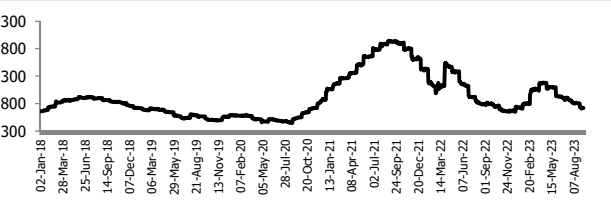
ค่าการกลั่น GRM (US\$/barrel)



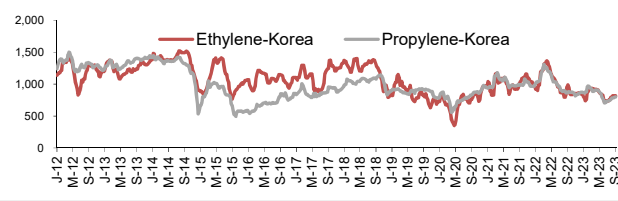
สังกะสี ทองคำ : PDI



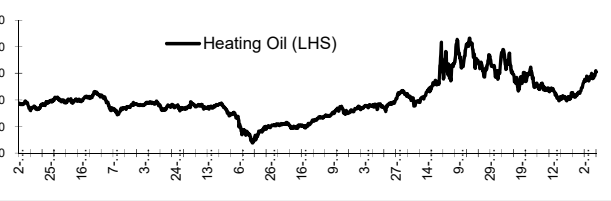
เหล็กรีดร้อน



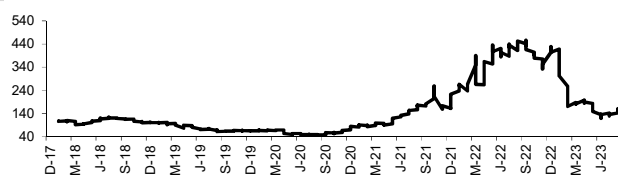
Ethylene-Korea vs Propylene-Korea (US\$/MT)



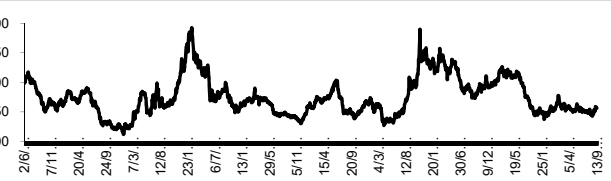
Bunker /Heating Oil Price (USD/ton)



ถ่านหิน (Nexcastle Export Index US\$/ton)



ราคายาง (US Cents/kg)



ที่มา: CPF, BANPU, Bloomberg and Aspen



NVDR Trading Data by Stock : 15 Sep 2023

| Total NVDR Trading (Bt m) | Date | 14 Sep 23 | Net (Bt M) |
|---------------------------|------|------------|--------------------------|
| | | 17,625.97 | Institutions -415.26 |
| % of SET : | | 21.72% | Proprietary +428.11 |
| Total SET Trading Value : | | +40,574.21 | Foreign +1,246.10 |
| | | | Local Investor -1,258.95 |

| STOCK | Net Buy ซื้อสุทธิ | | | | | |
|-----------|--------------------------------|--------|--------|--------|--------|--------------|
| | Value (Btm) : มูลค่า (ล้านบาท) | | | | | |
| | 14 Sep | 13 Sep | 12 Sep | 11 Sep | 8 Sep | Total 5 Days |
| 1 PTTEP | 805.0 | 490.2 | 246.2 | 107.8 | 201.0 | 1,850.2 |
| 2 DELTA | 294.0 | -200.2 | 68.8 | -33.8 | -96.8 | 31.9 |
| 3 KBANK | 270.0 | 120.7 | -83.4 | -98.7 | -332.2 | -123.5 |
| 4 HANA | 165.9 | -171.4 | 20.7 | -32.8 | 34.1 | 16.5 |
| 5 TRUE | 128.2 | 44.4 | 33.0 | 21.1 | -15.4 | 211.3 |
| 6 TIDLOR | 90.2 | -36.6 | 1.5 | -3.4 | 14.3 | 66.0 |
| 7 BDMS | 76.6 | 9.2 | 76.0 | 244.3 | -26.2 | 379.9 |
| 8 TOP | 75.8 | -86.1 | -61.7 | -155.4 | -170.6 | -397.9 |
| 9 GPSC | 68.8 | -43.6 | 50.5 | -42.7 | 14.2 | 47.2 |
| 10 WHA | 63.9 | -33.5 | 93.6 | 15.5 | -56.9 | 82.6 |
| 11 BCP | 57.8 | 104.7 | 7.0 | 8.5 | -6.0 | 172.1 |
| 12 BH | 55.4 | 219.5 | 189.3 | -41.8 | -142.3 | 280.2 |
| 13 JMART | 55.4 | 41.1 | -41.2 | 81.4 | -15.5 | 121.1 |
| 14 TU | 55.3 | -158.4 | 183.7 | -16.1 | -11.6 | 52.9 |
| 15 JMT | 54.4 | -10.9 | -5.1 | -46.6 | 44.4 | 36.1 |
| 16 GLOBAL | 54.4 | 19.0 | -18.5 | -12.0 | -32.7 | 10.2 |
| 17 KTB | 47.8 | 133.9 | 71.3 | 42.6 | 23.2 | 318.8 |
| 18 BYD | 47.3 | 13.5 | 1.0 | -3.4 | 9.1 | 67.5 |
| 19 STA | 41.4 | 13.9 | -4.5 | 20.7 | -12.7 | 58.8 |
| 20 SINGER | 38.2 | 3.6 | 3.1 | 1.3 | -9.1 | 37.1 |
| 21 LH | 37.7 | 20.9 | -125.7 | -1.4 | -2.0 | -70.5 |
| 22 CPN | 36.1 | 9.8 | 32.2 | 113.7 | -0.1 | 191.8 |
| 23 CENTEL | 33.1 | 8.9 | 4.7 | 6.0 | -38.1 | 14.6 |
| 24 TTB | 32.2 | 14.9 | 16.9 | -15.9 | -43.5 | 4.5 |
| 25 BCH | 31.7 | -54.4 | -30.5 | -59.1 | 8.5 | -103.8 |
| 26 SABINA | 25.2 | -3.3 | -5.2 | -0.9 | -0.8 | 14.9 |
| 27 TLI | 24.2 | -24.9 | 60.7 | 0.5 | -15.3 | 45.1 |
| 28 THCOM | 23.9 | 5.0 | -6.4 | -14.7 | -2.9 | 4.8 |
| 29 RS | 22.1 | 0.0 | 4.6 | -2.3 | -4.2 | 20.2 |
| 30 INTUCH | 22.0 | 15.5 | 5.8 | 13.6 | -11.0 | 45.8 |

| STOCK | Net Sell ขายสุทธิ | | | | | |
|-------|--------------------------------|--------|--------|--------|--------|--------------|
| | Value (Btm) : มูลค่า (ล้านบาท) | | | | | |
| | 14 Sep | 13 Sep | 12 Sep | 11 Sep | 8 Sep | Total 5 Days |
| SCB | -180.3 | 367.8 | -186.8 | 169.8 | 76.9 | 247.5 |
| AOT | -149.6 | -371.0 | -74.0 | -234.6 | -269.2 | -1,098.5 |
| BBL | -97.9 | 264.2 | 69.9 | -13.1 | -59.4 | 163.7 |
| SABUY | -89.7 | -75.0 | 176.0 | -18.7 | 3.5 | -4.0 |
| PTTGC | -72.3 | -55.3 | -74.1 | -204.8 | -37.5 | -444.0 |
| EA | -71.3 | -153.5 | -132.2 | -21.9 | -72.8 | -451.8 |
| RATCH | -70.1 | -71.8 | -25.7 | -99.6 | -20.7 | -287.9 |
| SPRC | -63.0 | -69.0 | -20.4 | -47.1 | -12.6 | -212.1 |
| SCC | -56.9 | -190.3 | -20.4 | -45.0 | -142.6 | -455.3 |
| CRC | -52.7 | -156.6 | -3.7 | -21.1 | -15.5 | -249.6 |
| PTT | -48.0 | -307.0 | -178.1 | -181.4 | -130.0 | -844.4 |
| HMPRO | -45.1 | -62.8 | -36.4 | -8.6 | -22.7 | -175.6 |
| EGCO | -44.4 | -39.0 | -7.0 | -109.9 | -92.5 | -292.8 |
| TCAP | -35.0 | -12.4 | -51.2 | -52.6 | -61.5 | -212.7 |
| PTG | -34.6 | -30.7 | 11.2 | -4.6 | -4.5 | -63.3 |
| BANPU | -30.3 | -70.2 | 68.3 | -188.8 | -292.9 | -513.9 |
| CPAXT | -28.9 | -62.6 | 17.0 | -7.3 | -57.4 | -139.3 |
| GULF | -27.5 | -102.9 | -136.9 | -54.3 | -24.1 | -345.7 |
| IRPC | -26.6 | -2.2 | -25.7 | -50.8 | -4.2 | -109.4 |
| OR | -26.4 | -80.6 | -52.2 | -99.1 | -56.4 | -314.7 |
| MINT | -22.0 | -89.8 | -7.8 | 102.6 | 29.9 | 12.9 |
| BEM | -21.7 | -40.3 | -2.3 | -13.0 | 1.0 | -76.4 |
| SCGP | -19.8 | -69.2 | -19.5 | -112.4 | -20.0 | -241.0 |
| MEGA | -19.3 | 2.1 | -34.8 | -18.5 | -2.4 | -72.9 |
| PLANB | -16.1 | -15.7 | 20.0 | 19.9 | -1.0 | 7.1 |
| SC | -11.9 | -3.4 | -1.8 | 1.7 | 0.4 | -15.0 |
| ERW | -11.7 | 0.0 | -4.5 | -11.0 | -2.2 | -29.5 |
| MC | -11.3 | -7.3 | -2.0 | -18.5 | 6.5 | -32.5 |
| AAV | -10.1 | 4.2 | 13.4 | -0.9 | 0.9 | 7.4 |
| SJWD | -9.5 | -8.0 | 1.3 | -18.1 | -2.6 | -36.9 |

| STOCK | MONTH TO DATE (Bt m) ยอดซื้อขายสุทธิเดือน กันยายน 66 | |
|-------|---|----------------|
| | 1 - 14 Sep 23 | |
| | TOTAL NET BUY | TOTAL NET SELL |
| PTTEP | 3,971.6 | AOT -1,566.2 |
| KBANK | 840.5 | PTT -1,006.3 |
| BDMS | 494.6 | BANPU -850.9 |
| CPALL | 440.1 | SCC -849.7 |
| MINT | 376.2 | SCGP -816.4 |
| KTB | 328.5 | EA -746.5 |
| JMT | 263.7 | SAWAD -625.2 |
| SCB | 239.3 | GULF -565.5 |
| HANA | 234.5 | PTTGC -540.7 |
| TLI | 230.4 | CRC -535.0 |
| BH | 215.8 | RATCH -447.8 |
| WHA | 212.7 | OR -430.5 |
| TRUE | 174.3 | EGCO -403.0 |
| BCP | 149.9 | TCAP -298.1 |
| BA | 149.0 | TOP -297.8 |
| KCE | 137.7 | CPAXT -282.3 |
| ROJNA | 137.2 | HMPRO -249.0 |
| CPF | 136.2 | BEM -228.5 |
| COM7 | 135.7 | GPSC -216.6 |
| STEC | 134.4 | TISCO -212.7 |
| KTC | 112.6 | MTC -197.6 |
| SKY | 109.9 | MEGA -183.6 |
| MOSHI | 99.2 | BBL -183.3 |
| AMATA | 94.6 | BJC -179.9 |
| AH | 92.5 | CBG -175.3 |
| BGRIM | 90.6 | LH -172.6 |
| SPA | 70.5 | SAPPE -166.8 |
| XO | 66.3 | SPRC -154.3 |
| PRM | 65.9 | IRPC -154.0 |
| BYD | 63.0 | TASCO -92.6 |

| STOCK | YEAR TO DATE Y2023 (Bt m) ยอดซื้อขายสุทธิปี 2566 | |
|-----------|---|-----------------|
| | 3 Jan 23 - 14 Sep 23 | |
| | TOTAL NET BUY | TOTAL NET SELL |
| 1 CPALL | 11,203.2 | KBANK -11,165.7 |
| 2 BBL | 6,486.4 | AOT -9,293.8 |
| 3 TTB | 5,398.3 | BANPU -5,505.2 |
| 4 MAKRO | 4,118.8 | LH -4,120.1 |
| 5 HANA | 3,076.6 | KKP -3,955.6 |
| 6 SCB | 2,970.5 | CRC -3,954.6 |
| 7 TIDLOR | 2,942.7 | PTTGC -3,603.5 |
| 8 SCC | 2,877.5 | PTT -3,029.4 |
| 9 KTB | 2,533.6 | GULF -3,010.2 |
| 10 WHA | 2,177.6 | CPF -2,719.4 |
| 11 TASCO | 1,516.9 | EA -2,319.4 |
| 12 ICHI | 1,397.2 | IVL -2,257.2 |
| 13 AMATA | 1,053.3 | HMPRO -2,174.2 |
| 14 PSG | 1,014.2 | RATCH -1,921.8 |
| 15 BDMS | 965.7 | TU -1,854.0 |
| 16 CBG | 947.7 | OR -1,823.1 |
| 17 MINT | 876.8 | BEM -1,806.2 |
| 18 COM7 | 827.1 | CPN -1,717.2 |
| 19 GUNKUL | 810.9 | DELTA -1,361.9 |
| 20 TLI | 760.9 | AWC -1,303.9 |
| 21 SAWAD | 716.2 | SPALI -1,219.7 |
| 22 MTC | 605.5 | ESSO -1,178.5 |
| 23 TCAP | 572.6 | TISCO -1,073.8 |
| 24 CK | 564.6 | BLA -1,017.1 |
| 25 TRUE | 547.4 | GLOBAL -969.2 |
| 26 ITC | 537.4 | BAM -923.9 |
| 27 SKY | 513.6 | BJC -870.2 |
| 28 XO | 465.2 | THG -845.4 |
| 29 BTG | 461.0 | MEGA -740.2 |
| 30 PTTEP | 460.9 | IRPC -730.4 |

| STOCK | Total Net BUY/SELL Y2022 ยอดซื้อขายสุทธิปี 2565 | |
|-----------|--|----------------|
| | Value (Btm) : มูลค่า (ล้านบาท) | |
| | TOTAL NET BUY | TOTAL NET SELL |
| 1 PTTEP | 24,291 | PTT -4,542 |
| 2 BDMS | 21,045 | PTTGC -3,390 |
| 3 AOT | 17,316 | SCC -2,224 |
| 4 BH | 14,290 | DTAC -1,701 |
| 5 EA | 13,423 | SABUY -1,578 |
| 6 KBANK | 11,914 | TU -1,164 |
| 7 CPALL | 11,493 | NEX -1,106 |
| 8 BANPU | 9,175 | KOE -1,104 |
| 9 TRUE | 7,682 | WICE -1,099 |
| 10 TOP | 7,607 | JMART -1,052 |
| 11 IVL | 7,432 | BAM -702 |
| 12 ADVANC | 7,122 | JAS -688 |
| 13 MAKRO | 7,078 | BYD -687 |
| 14 CRC | 7,059 | IRPC -682 |
| 15 CPN | 6,619 | RBF -623 |
| 16 CPF | 5,700 | III -574 |
| 17 DELTA | 5,694 | DITTO -513 |
| 18 KTB | 5,693 | ASK -511 |
| 19 BCP | 5,315 | TCAP -509 |
| 20 HMPRO | 5,088 | GUNKUL -503 |
| 21 MORE | 4,994 | BEC -474 |
| 22 AWC | 4,789 | NINE -439 |
| 23 OSP | 4,166 | AS -436 |
| 24 SPALI | 4,128 | JTS -419 |
| 25 BEM | 3,789 | WORK -365 |
| 26 MTC | 3,689 | SAT -351 |
| 27 MINT | 3,574 | HUMAN -345 |
| 28 INTUCH | 3,497 | MACO -342 |
| 29 LH | 3,391 | LEO -300 |
| 30 OR | 3,371 | BTG -296 |

แบบรายงานการเปลี่ยนแปลงการถือหลักทรัพย์และสัญญาซื้อขายล่วงหน้าของผู้บริหาร (แบบ 59)

| | ชื่อผู้บริหาร | วิธีการได้มา/ จำหน่าย | จำนวน (หุ้น) | ราคา (บาท) | มูลค่า (บาท) | ประเภท หลักทรัพย์ | วันที่ได้มา/ จำหน่าย |
|---------------------|-------------------------------|--------------------------|-----------------|---------------|-----------------|----------------------|-------------------------|
| CH | นาย สรกฤษ รอดทิม | ขาย | 7,000.00 | 2.69 | 18,830.00 | หุ้นสามัญ | 12/9/2566 |
| CPT | นาย นพดล วิเชียรเกื้อ | ขาย | 117,300.00 | 0.71 | 83,283.00 | หุ้นสามัญ | 12/9/2566 |
| MICRO | นาย ปรีดา ไอรณณิรัตน์ | ขาย | 100,000.00 | 3.02 | 302,000.00 | หุ้นสามัญ | 11/9/2566 |
| MICRO | นาย ปรีดา ไอรณณิรัตน์ | ขาย | 100,000.00 | 3.08 | 308,000.00 | หุ้นสามัญ | 12/9/2566 |
| MICRO | นาย ปรีดา ไอรณณิรัตน์ | ขาย | 50,000.00 | 3.00 | 150,000.00 | หุ้นสามัญ | 13/9/2566 |
| NOBLE | นาย แฟรงค์ ฟง คีน เหลียง | ขาย | 13,694,135.00 | 4.00 | 54,776,540.00 | หุ้นสามัญ* | 12/9/2566 |
| NOBLE | นาย แฟรงค์ ฟง คีน เหลียง | ขาย | 13,694,135.00 | 4.00 | 54,776,540.00 | หุ้นสามัญ | 12/9/2566 |
| Revoked by Reporter | | | | | | | |
| SKR | นาย เสมีย์ กระจ่างศรี | ขาย | 10,000.00 | 11.46 | 114,600.00 | หุ้นสามัญ | 12/9/2566 |
| SONIC | นาย ปฏิภาณ เปล่งจวี | ขาย | 500,000.00 | 2.20 | 1,100,000.00 | หุ้นสามัญ | 11/9/2566 |
| BOFFICE | นาง ประไพร์ บุรี | ซื้อ | 10,000.00 | 5.60 | 56,000.00 | หน่วยทรัสต์ | 13/9/2566 |
| BOFFICE | นาง ประไพร์ บุรี | ซื้อ | 10,000.00 | 5.60 | 56,000.00 | หน่วยทรัสต์ | 13/9/2566 |
| KCG | นาย ทรงธรรม เพียรพัฒนานาวิทย์ | ซื้อ | 10,000.00 | 10.95 | 109,500.00 | หุ้นสามัญ | 13/9/2566 |
| PSG | นาย นพดล อินทรลิม | ซื้อ | 500,000.00 | 0.83 | 415,000.00 | หุ้นสามัญ | 13/9/2566 |
| QLT | นาย สุเมธ เดชาชัยนิรันดร์ | ซื้อ | 10,000.00 | 4.68 | 46,800.00 | หุ้นสามัญ | 13/9/2566 |
| SSP | นาย ธนวรรณ ไกรพิสิทธิ์กุล | ซื้อ | 15,000.00 | 7.05 | 105,750.00 | หุ้นสามัญ | 12/9/2566 |
| SSP | นาย ธนวรรณ ไกรพิสิทธิ์กุล | ซื้อ | 80,000.00 | 7.15 | 572,000.00 | หุ้นสามัญ | 12/9/2566 |
| SSP | นาย ธนวรรณ ไกรพิสิทธิ์กุล | ซื้อ | 5,000.00 | 7.00 | 35,000.00 | หุ้นสามัญ | 12/9/2566 |
| SSP | นาย ธนวรรณ ไกรพิสิทธิ์กุล | ซื้อ | 40,400.00 | 6.95 | 280,780.00 | หุ้นสามัญ | 13/9/2566 |
| STANLY | นาง พิมพ์ใจ ลีอิสสระนุกุล | ซื้อ | 10,000.00 | 186.00 | 1,860,000.00 | หุ้นสามัญ | 13/9/2566 |
| SYNEX | นางสาว สุธิดา มงคลสุธี | ซื้อ | 30,000.00 | 13.20 | 396,000.00 | หุ้นสามัญ | 28/8/2566 |
| SYNEX | นางสาว สุธิดา มงคลสุธี | ซื้อ | 10,000.00 | 12.20 | 122,000.00 | หุ้นสามัญ | 13/9/2566 |
| SYNEX | นางสาว สุธิดา มงคลสุธี | ซื้อ | 30,000.00 | 12.50 | 375,000.00 | หุ้นสามัญ | 13/9/2566 |
| SYNEX | นางสาว สุธิดา มงคลสุธี | ซื้อ | 40,000.00 | 12.60 | 504,000.00 | หุ้นสามัญ | 13/9/2566 |
| SYNEX | นางสาว สุธิดา มงคลสุธี | ซื้อ | 30,000.00 | 12.70 | 381,000.00 | หุ้นสามัญ | 13/9/2566 |
| SYNEX | นางสาว สุธิดา มงคลสุธี | ซื้อ | 50,000.00 | 12.80 | 640,000.00 | หุ้นสามัญ | 13/9/2566 |
| SYNEX | นางสาว สุธิดา มงคลสุธี | ซื้อ | 30,000.00 | 12.90 | 387,000.00 | หุ้นสามัญ | 13/9/2566 |
| SYNEX | นางสาว สุธิดา มงคลสุธี | ซื้อ | 10,000.00 | 12.10 | 121,000.00 | หุ้นสามัญ | 13/9/2566 |
| TCMC | นาย พิมล ศรีวิกรม์ | ซื้อ | 86,700.00 | 1.71 | 148,257.00 | หุ้นสามัญ | 13/9/2566 |
| TEAM | นาง มาลีภา มานัสสถิตย์ | ซื้อ | 50,000.00 | 5.40 | 270,000.00 | หุ้นสามัญ | 13/9/2566 |
| TK | นาย รักสนิท พรประภา | ซื้อ | 10,000.00 | 6.60 | 66,000.00 | หุ้นสามัญ | 14/9/2566 |
| TSTE | นาย ประภาส ขุดิมวารพันธ์ | ซื้อ | 6,000.00 | 9.79 | 58,740.00 | หุ้นสามัญ | 13/9/2566 |
| UTP | นาย มงคล มังกรภน | ซื้อ | 20,000.00 | 12.00 | 240,000.00 | หุ้นสามัญ | 13/9/2566 |
| UVAN | นาย พลภัฏฐ์ ลีดิษฐ์นัน | ซื้อ | 10,000.00 | 8.25 | 82,500.00 | หุ้นสามัญ | 13/9/2566 |
| NV | นาง ยุพิน จันทร์จุฑามาศ | รับโอน | 43,749,900.00 | 0.50 | 21,874,950.00 | หุ้นสามัญ | 13/9/2566 |
| NV | นาย นวพล จันทร์จุฑามาศ | รับโอน | 43,749,900.00 | 0.50 | 21,874,950.00 | หุ้นสามัญ | 13/9/2566 |
| NV | นาย นวพล จันทร์จุฑามาศ | โอน | 43,749,900.00 | 0.50 | 21,874,950.00 | หุ้นสามัญ | 13/9/2566 |

ที่มา : ศูนย์สารสนเทศตลาดทุน สำนักงานคณะกรรมการ ก.ล.ด.

แบบรายงานการได้มาหรือจำหน่ายหลักทรัพย์ของกิจการ (246-2)

| ชื่อบริษัท | ชื่อผู้ได้มา/ จำหน่าย | Sell/Buy | ประเภท หลักทรัพย์ | %ได้มา/ จำหน่าย | %หลังได้มา/วันที่ได้มา/ จำหน่าย | หมายเหตุ |
|------------|------------------------------------|----------|----------------------|--------------------|------------------------------------|-----------|
| NOBLE | NCROWNE PTE. LTD. | จำหน่าย | หุ้น | 20.0541 | 19.0541 | 12/9/2566 |
| FSS | ธนาคารไอซีบีซี (ไทย) จำกัด (มหาชน) | จำหน่าย | หุ้น | 10 | 0 | 16/8/2566 |

ที่มา : ศูนย์สารสนเทศตลาดหุ้น สำนักงานคณะกรรมการ ก.ล.ด.

หลักทรัพย์ที่ต้องซื้อขายด้วยบัญชี Cash Balance

| Stock | September 2023 | | | | | | | | | | | | | | | | | | | | | |
|-------|----------------|----|----|----|----|----|----|----|----|----|----|----|----|----|----|---|---|---|---|---|---|----|
| | 11 | 12 | 13 | 14 | 15 | 18 | 19 | 20 | 21 | 22 | 25 | 26 | 27 | 28 | 29 | 2 | 3 | 4 | 5 | 6 | 9 | 10 |

LEVEL 1 : ผู้ซื้อต้องใช้บัญชี Cash Balance และห้ามนำหลักทรัพย์ที่กำหนดมาคำนวณวงเงินซื้อขาย

| | |
|---------|-----------|
| KGEM | |
| KGEM-W2 | 15 Sep 23 |
| CMO | 29 Sep 23 |

LEVEL 2: ผู้ซื้อต้องใช้บัญชี Cash Balance, ห้ามคำนวณวงเงินซื้อขาย และห้าม Net Settlement

-

LEVEL 3: ห้ามซื้อขาย (SP) 1 วันทำการวันแรก และผู้ซื้อต้องใช้บัญชี Cash Balance, ห้ามคำนวณวงเงินซื้อขาย และห้าม Net Settlement

-

Source: SET

Short Sales

| Stock | % Short Sale Volume Comparing with Main Board | Average Price (Bt) | Volume (shares) | Value (Mil. B) |
|----------|---|--------------------|-----------------|----------------|
| EA-R | 11.92 | 58.11 | 2,633,600 | 153,035,750 |
| SCB-R | 12.88 | 114.47 | 1,059,500 | 121,282,000 |
| BANPU-R | 9.42 | 7.91 | 13,272,100 | 104,932,955 |
| PTTGC-R | 19.54 | 34.57 | 2,902,300 | 100,344,500 |
| AOT-R | 14.72 | 71.23 | 1,406,400 | 100,178,400 |
| PTTEP | 5.66 | 166.40 | 601,900 | 100,156,250 |
| DELTA-R | 8.32 | 108.10 | 878,500 | 94,970,100 |
| BANPU | 8.09 | 7.91 | 11,382,300 | 90,040,760 |
| SCB | 8.51 | 114.52 | 700,000 | 80,163,700 |
| KBANK | 5.12 | 130.31 | 610,900 | 79,606,350 |
| WHA | 31.89 | 5.30 | 14,816,400 | 78,558,115 |
| AOT | 10.77 | 71.15 | 1,029,800 | 73,271,300 |
| CRC | 15.13 | 40.94 | 1,611,900 | 65,985,450 |
| CPALL | 12.63 | 64.00 | 990,000 | 63,360,000 |
| GULF-R | 17.35 | 46.39 | 1,331,500 | 61,774,075 |
| TRUE | 7.62 | 7.15 | 8,580,000 | 61,383,700 |
| CRC-R | 13.61 | 40.96 | 1,448,700 | 59,336,650 |
| PTT | 7.20 | 34.75 | 1,636,300 | 56,861,425 |
| EA | 4.41 | 58.15 | 975,100 | 56,702,475 |
| RATCH-R | 33.45 | 32.93 | 1,721,800 | 56,690,375 |
| GPSC | 8.69 | 48.64 | 1,093,100 | 53,164,825 |
| CPALL-R | 10.20 | 64.00 | 799,700 | 51,180,800 |
| IVL | 8.34 | 27.22 | 1,797,900 | 48,936,350 |
| GPSC-R | 7.21 | 48.73 | 905,600 | 44,132,450 |
| ADVANC-R | 6.69 | 219.63 | 200,600 | 44,057,900 |
| HMPRO | 23.44 | 13.42 | 3,246,200 | 43,560,660 |
| SPPC-R | 21.10 | 9.04 | 4,771,300 | 43,120,475 |
| KCE-R | 8.98 | 51.70 | 745,300 | 38,532,550 |
| CPN-R | 9.06 | 66.65 | 560,200 | 37,336,575 |
| COM7 | 9.28 | 31.08 | 1,194,200 | 37,116,025 |
| TOP | 4.57 | 48.90 | 753,300 | 36,835,000 |
| CPF-R | 7.41 | 21.67 | 1,688,000 | 36,582,280 |
| CPAXT | 14.33 | 35.34 | 1,026,800 | 36,286,000 |
| CPN | 8.62 | 66.66 | 533,000 | 35,528,400 |
| KBANK-R | 2.18 | 130.38 | 259,700 | 33,858,800 |
| KTC | 24.21 | 46.06 | 731,500 | 33,691,100 |
| BBL | 4.43 | 168.76 | 189,500 | 31,980,850 |
| CENTEL-R | 12.50 | 47.65 | 666,900 | 31,779,350 |
| PTTGC | 6.17 | 34.67 | 913,200 | 31,661,825 |
| TTB | 15.01 | 1.73 | 18,134,100 | 31,371,993 |
| MINT | 11.77 | 31.76 | 965,400 | 30,659,700 |
| DELTA | 2.63 | 108.18 | 277,200 | 29,988,400 |
| MTC-R | 15.11 | 40.58 | 738,100 | 29,954,000 |
| BGRIM | 11.10 | 31.78 | 907,100 | 28,827,325 |
| IRPC-R | 28.94 | 2.18 | 13,158,200 | 28,674,380 |
| TLI | 7.95 | 12.91 | 2,194,800 | 28,340,080 |
| ADVANC | 4.15 | 219.02 | 124,600 | 27,289,400 |
| GULF | 7.50 | 46.23 | 577,700 | 26,705,550 |
| TIDLOR | 7.26 | 21.71 | 1,145,900 | 24,874,950 |
| CENTEL | 9.55 | 47.72 | 508,700 | 24,276,100 |
| OR-R | 9.34 | 19.53 | 1,230,600 | 24,030,860 |
| IVL-R | 3.96 | 27.00 | 860,500 | 23,237,225 |
| OR | 8.75 | 19.58 | 1,150,200 | 22,520,130 |
| CPF | 4.19 | 21.71 | 953,700 | 20,708,010 |
| MTC | 10.35 | 40.33 | 508,400 | 20,505,400 |
| GLOBAL | 11.79 | 17.75 | 1,092,400 | 19,389,400 |
| SAWAD-R | 7.44 | 46.40 | 395,600 | 18,354,650 |
| LH | 5.10 | 8.28 | 2,178,400 | 18,031,970 |
| TU | 9.26 | 14.37 | 1,228,200 | 17,649,240 |

Source: SET

September 2023

| Monday | Tuesday | Wednesday | Thursday | Friday |
|---|---|---|---|---|
| 4 | 5 | 6 | 7 | 8 |
| <ul style="list-style-type: none"> ▪ BCPG XD 0.10 บาท ▪ DRT XD 0.26 บาท ▪ HPF XD 0.11 บาท ▪ LANNA XD 1.10 บาท ▪ M-II XD 0.155 บาท ▪ MNIT XD 0.025 บาท ▪ MNIT2 XD 0.17 บาท ▪ MNRF XD 0.10 บาท ▪ M-STOR XD 0.10 บาท ▪ PB XD 0.86 บาท ▪ TEAMG ลูกหุ้นเข้า 22,400 หุ้น | <ul style="list-style-type: none"> ▪ GVHREIT XD 0.30 บาท ▪ GROREIT XD 0.29 บาท ▪ MJLF XD 0.127 บาท ▪ MST XD 0.37 บาท ▪ TTW XD 0.30 บาท | <ul style="list-style-type: none"> ▪ BAY XD 0.40 บาท ▪ BBL XD 2.00 บาท ▪ BCP XD 0.50 บาท ▪ GPSC XD 0.30 บาท ▪ KKP XD 1.25 บาท ▪ OR XD 0.25 บาท ▪ TISCO XD 2.00 บาท ▪ TISCO-P XD 2.00 บาท ▪ SDC ลูกหุ้นเข้า 44,444,444 หุ้น ▪ SIRI ลูกหุ้นเข้า 10,000,000 หุ้น | <ul style="list-style-type: none"> ▪ TOP XD 0.65 บาท ▪ META ลูกหุ้นเข้า 907 หุ้น | <ul style="list-style-type: none"> ▪ BPP XD 0.40 บาท ▪ SSPF XD 0.1169 บาท |
| 11 | 12 | 13 | 14 | 15 |
| <ul style="list-style-type: none"> ▪ SUSCO XD 0.20 บาท ▪ ALL ลูกหุ้นเข้า 86,117,764 หุ้น ▪ CMR ลูกหุ้นเข้า 48,000,000 หุ้น ▪ SDC ลูกหุ้นเข้า 63,492,062 หุ้น | <ul style="list-style-type: none"> ▪ BANPU XD 0.25 บาท ▪ BDMS XD 0.35 บาท ▪ HMPRO XD 0.18 บาท ▪ AKS ลูกหุ้นเข้า 12 หุ้น ▪ W ลูกหุ้นเข้า 156,200,000 หุ้น | <ul style="list-style-type: none"> ▪ EASTW XD 0.05 บาท ▪ KBANK XD 0.50 บาท ▪ SCB XD 2.50 บาท ▪ TIPH XD 0.50 บาท ▪ TPIPL XD 0.03 บาท ▪ TPIPP XD 0.12 บาท ▪ SC ลูกหุ้นเข้า 1,015,000 หุ้น ▪ GFC เข้าซื้อขายเป็นวันแรก (220mn sh @ Bt7.00) ตลาด MAI | <ul style="list-style-type: none"> ▪ EGCO XD 3.25 บาท ▪ ALPHAX ลูกหุ้นเข้า 650,000,000 หุ้น ▪ BC ลูกหุ้นเข้า 81 หุ้น ▪ GCAP ลูกหุ้นเข้า 3,875,968 หุ้น ▪ MACO ลูกหุ้นเข้า 4,056 หุ้น ▪ COCOCO เข้าซื้อขายเป็นวันแรก (1,470mn sh @ Bt5.50) หมวดยาอาหารและเครื่องดื่ม | <ul style="list-style-type: none"> ▪ TRU ลูกหุ้นเข้า 1,223,220 หุ้น |
| 18 | 19 | 20 | 21 | 22 |
| | | <ul style="list-style-type: none"> ▪ MBK XD 0.40 บาท ▪ SRIPANWA XD 0.1792 บาท | | <ul style="list-style-type: none"> ▪ PRG XD 0.30 บาท |
| 25 | 26 | 27 | 28 | 29 |
| | | <ul style="list-style-type: none"> ▪ ENGY XD 0.05 บาท | | |



October 2023

| Monday | Tuesday | Wednesday | Thursday | Friday |
|---|--|-----------|-----------|---|
| 2 | 3 | 4 | 5 | 6 |
| | | | | |
| 9 | 10 | 11 | 12 | 13 |
| <ul style="list-style-type: none"> CHAYO XD 0.001111112 บาท CHAYO XD 50:1 | <ul style="list-style-type: none"> CCET XR 1:0.7863 @ - บาท | | | วันคล้ายวันสวรรคต พระบาทสมเด็จพระบรมชนกาธิเบศร มหาภูมิพลอดุลยเดชมหาราช บรมนาถบพิตร |
| 16 | 17 | 18 | 19 | 20 |
| | | | | <ul style="list-style-type: none"> CV XR 1:2 @ 1.00 บาท CV XW 2:1 |
| 23 | 24 | 25 | 26 | 27 |
| วันปิยมหาราช | | | | |
| 30 | 31 | | | |
| <ul style="list-style-type: none"> ALPHAX XR 1:1 @ 0.25 บาท B XW 3:1 | | | | |