

# MARKET TALK

## กลยุทธ์การลงทุน



### หลายเรื่องเริ่มดูดี ... SET Index สร้างฐานใหม่

เชื่อว่า SET Index น่าจะสามารถสร้างฐานได้ดีขึ้น โดยวันนี้ประเมินกรอบช่วง 1382 – 1398 จุด กลยุทธ์การลงทุนที่เหมาะสม ยังเน้นไปที่การทำ Buy & Hold หุ้น Top Pick วันนี้เลือก CRC, PTTGC และ SIRI

#### ASPS TOP PICKS

Top Picks	Close	Fair value	Upside	2023F			
				EPS	PER	PBV	Div yield
(B)	(B)	(B)	(%)	(B)	(X)	(X)	(%)
CRC	38.25	48.00	25.5%	1.33	28.82	3.27	1.4%
PTTGC	36.50	48.00	31.5%	(1.28)	NM	0.58	2.7%
SIRI	1.66	2.20	32.7%	0.35	4.70	0.59	11.4%

#### WORLD OF TECHNICAL

- ภาพรายเดือนมีโอกาสสร้างฐานและรอฟื้นตัวมากขึ้น หลังดัชนีแกว่งออกข้างช่วงแนวรอยต่อสำคัญ 1385-1390 จุด เริ่มเห็นโอกาสการฟื้นแบบ Double Bottoms หากปิดยืนเหนือ 1390 จุดได้ จะปิดความเสี่ยงทำ Lower Low ไปเจอฐาน 1357 จุด
- เซ้านี้เปิดฟื้น แต่ยังมีจำกัดแนวต้าน 1398-1400 จุด เหวี่ยงราย ชม. ไม่ควรต่ำกว่า 1378 จุด

SET Index	แนวรับ		แนวต้าน
	เปิดสถานะ (B)	เป้าทำกำไร (B)	Cut loss (B)
Technical Buy : PLANB	8.05	8.55	7.85
Technical Buy : KTC	47.50	50.00	46.00

- STATISTICS WATCH**
- Short-Sell
  - Stock & Warrants Update
  - Top20 NVDR Update
  - Turnover List & Trading Alert
  - Cyclical Watch
  - Calendar

🕒 15 พฤศจิกายน 2566

ดัชนีตลาดหุ้น	ล่าสุด	เปลี่ยนแปลง (%)	
		-1D	-1W
ไทย (SET)	1,386.0	-0.1	-1.5
จีน (SHCOMP)	3,056.1	0.3	0.0
ฮ่องกง (HSI)	17,396.9	-0.2	-1.5
ญี่ปุ่น (NIKKEI225)	32,695.9	0.3	1.3
ฝรั่งเศส (CAC40)	7,185.7	1.4	2.9
เยอรมัน (DAX)	15,614.4	1.8	3.0
ดาวโจนส์ (DJI)	34,887.0	1.5	2.0
เอส แอนด์ พี 500(SPX)	4,425.3	0.0	0.7

ที่มา: TQ professional

ราคาสินค้าโภคภัณฑ์	ล่าสุด	เปลี่ยนแปลง (%)	
		-1D	-1W
<b>ตลาด Spot</b>			
West Texas (US\$/บาร์เรล)	78.3	0.0	1.2
Brent (US\$/บาร์เรล)	82.3	-0.4	1.2
น้ำมันดูไบ (US\$/บาร์เรล)	83.9	0.0	0.3
Baltic Dry Index	1,662.0	0.4	6.6
ทองคำ (US\$/toz)	1,963.1	0.9	-0.3
ทองคำแท่ง (บาท)	33,250.0	0.5	0.3
LME Zinc (US\$/ตัน)	2,549.0	0.0	-0.1
Palm oil (US\$/mt ton)	794.0	1.1	1.3
Soybean (US\$/Bushel)	0.9	2.3	-2.2
Steel-HRC	895.0	0.0	1.1
Sugar (US\$/ถุง 50 กก)	756.3	0.0	0.5

ที่มา: TQ professional

ยอดซื้อขายสุทธิของนักลงทุนต่างชาติในตลาดหุ้นเอเชีย	ล่าสุด	-1W	YTD
(ล้านบาท)			
Thailand	-40.4	-67.2	-696.7
Indonesia	-26.8	-59.3	6,090.4
S. Korea	138.3	1,316.9	-27,546.0
Taiwan	38.3	1,514.2	-64,966.5

ยอดซื้อ-ขายสุทธิของนักลงทุนแต่ละประเทศ	ล่าสุด	-1D	-1W
(ล้านบาท)			
นักลงทุนต่างชาติ	5	-61	-1,437
สถาบันในประเทศ	-190	-814	391
นักลงทุนรายย่อย	10	610	894
บัญชีบริษัทหลักทรัพย์	175	265	151

ตลาดเงิน		ดอกเบี้ยเงินฝากและเงินกู้	
<b>อัตราดอกเบี้ยอ้างอิง</b>			
ดอกเบี้ยเฟด	5.00%	ออมทรัพย์	0.35%
อาร์ 1 วัน	2.50%	ประจำ 3 เดือน	0.95%
		ประจำ 1 ปี	1.35%
<b>ผลตอบแทนพันธบัตรรัฐบาลไทย</b>			
6 เดือน	2.31%	MLR	3.85%
1 ปี	2.40%	MOR	7.30%
3 ปี	2.61%		
5 ปี	2.75%		
10 ปี	3.16%		

ที่มา: thaibao, BBL

# MARKET TALK

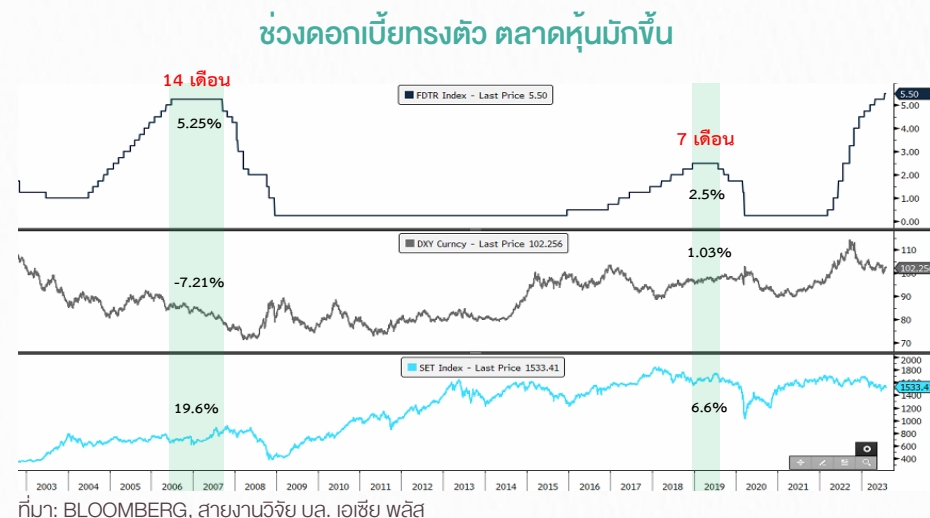
## กลยุทธ์การลงทุน



### หลายเรื่องเริ่มดูดี ... SET INDEX สร้างฐานใหม่

ภาพรวมตลาดการเงินดูสงบขึ้นหลังตัวเลขเงินเฟ้อ ต.ค.66 สหรัฐฯ ออกมาที่ 3.2% YOY ต่ำกว่าที่คาด ทำให้ตลาดเชื่อว่าวัฏจักรขาขึ้นของดอกเบี้ยจบลง และคาดดอกเบี้ยจะเริ่มลดลงในปี 2567 ผลสืบเนื่องจากความเชื่อดังกล่าวทำให้ BOND YIELD ลดลง และ USD อ่อนค่า ส่วนบ้านเราก็มีความเชื่อมั่นมากขึ้นว่า ดอกเบี้ยน่าจะทรงตัวเช่นกัน ส่วนความกังวลเรื่องการกู้เพิ่มของรัฐบาลเพื่อสนับสนุน DIGITAL WALLET เราประเมินว่าเร็วสุดที่น่าจะเห็นคงเป็น 4Q67 ภายใต้งบจอยเวดล้อมดังกล่าวเห็นได้ว่าภาพของตลาดการเงินมีความนิ่งมากขึ้น ส่วนประเด็นอื่นที่มีน้ำหนักต่อทิศทางตลาดได้แก่ การเกิดขึ้นของ THAILAND ESG FUND เบื้องต้นคาดหมายมีเม็ดเงินเข้ามาประมาณ 1 หมื่นล้านบาท/ปี โดยสัดส่วนหุ้นใน SETESG มีน้ำหนักราว 73% ของ MARKET CAP รวม สำหรับกำไร 3Q66 ภาพรวมออกมาสูงกว่าคาดราว 5.4%

เชื่อว่า SET INDEX น่าจะสามารถสร้างฐานได้ดีขึ้น โดยวันนี้ประเมินกรอบช่วง 1382 – 1398 จุด กลยุทธ์การลงทุนที่เหมาะสม ยังเน้นไปที่การทำ BUY & HOLD หุ้น TOP PICK วันนี้เลือก CRC, PTTGC และ SIRI



🕒 15 พฤศจิกายน 2566

**Support & resistance**

แนวรับ	1,378-1,382 จุด
แนวต้าน	1,398-1,400 จุด

**top picks**

CRC	FV@B 48.00
PTTGC	FV@B 48.00
SIRI	FV@B 2.20

**Research Division**  
 บริษัทหลักทรัพย์ เอเชีย พลัส

เกิดศักดิ์ ทวีธีระธรรม  
 นักวิเคราะห์ปัจจัยพื้นฐานด้านตลาดทุน และทางเทคนิค  
 เลขทะเบียนนักวิเคราะห์: 004132

กราดร เตียรณปราโมทย์  
 นักวิเคราะห์ปัจจัยพื้นฐานด้านหลักทรัพย์  
 เลขทะเบียนนักวิเคราะห์: 075365

ภวัต ภัทราพงศ์  
 นักวิเคราะห์ปัจจัยพื้นฐานด้านหลักทรัพย์  
 เลขทะเบียนนักวิเคราะห์: 117985

สิริลักษณ์ พันธวงศ์  
 ผู้ช่วยนักวิเคราะห์

ข้อมูลในเอกสารฉบับนี้ รวบรวมมาจากแหล่งข้อมูลที่เชื่อถือได้อย่างไรก็ตาม บริษัทหลักทรัพย์ เอเชีย พลัส จำกัด ไม่สามารถที่จะยืนยันหรือรับรองความถูกต้องของข้อมูลเหล่านี้ได้  
 ไม่ว่าประการใดๆ บทวิเคราะห์ในเอกสารนี้ จัดทำขึ้นโดยอ้างอิงหลักเกณฑ์ทางวิชาการเกี่ยวกับหลักการวิเคราะห์ และมิได้เป็นการชี้นำ หรือเสนอแนะให้ซื้อหรือขายหลักทรัพย์ใดๆ  
 การตัดสินใจซื้อหรือขายหลักทรัพย์ใดๆ ของผู้อ่าน ไม่ว่าจะเกิดจากการอ่านบทความในเอกสารนี้หรือไม่ก็ตาม ล้วนเป็นผลจากการใช้วิจารณญาณของผู้อ่าน โดยไม่มีส่วน  
 เกี่ยวข้องหรือพัวพันใดๆ กับ บริษัทหลักทรัพย์ เอเชีย พลัส จำกัด ไม่พ่วงกรณี



# MARKET TALK

## กลยุทธ์การลงทุน

### เงินเฟ้อสหรัฐลดฮวบ หนุน FED หยุดขึ้นดอกเบี้ย...มักดีต่อสินทรัพย์เสี่ยง

ตัวเลขเงินเฟ้อสหรัฐเดือน ต.ค. อยู่ที่ 3.2%YOY ซึ่งต่ำกว่าตลาดคาด 3.3%YOY และชะลอตัวลงจากเดือนก่อนที่ 3.7%YOY หลักๆ มาจากราคาพลังงานที่ปรับตัวลดลง รวมถึงการหดตัวในสินค้าและบริการบางกลุ่ม อาทิ USED CARS, AIRLINE FARES เป็นต้น ขณะที่เงินเฟ้อพื้นฐานล่าสุดอยู่ที่ 4.0%YOY ซึ่งต่ำกว่าตลาดคาดและชะลอตัวลงจากเดือนก่อนเช่นกันที่ 4.1%YOY ทั้งนี้ เงินเฟ้อสหรัฐที่เข้าใกล้กรอบเป้าหมายที่ 2% มากขึ้นเรื่อยๆ เชื่อว่าจะช่วยหนุนให้ FED หยุดขึ้นดอกเบี้ยแล้ว

#### เงินเฟ้อสหรัฐฯ ชะลอตัวต่ำกว่าคาด

Time	Cur.	Imp.	Event	Actual	Forecast	Previous
Tuesday, November 14, 2023						
20:30	USD	☆☆☆	Core CPI (YoY) (Oct)	4.0%	4.1%	4.1%
20:30	USD	☆☆☆	Core CPI (MoM) (Oct)	0.2%	0.3%	0.3%
20:30	USD	☆☆☆	Core CPI Index (Oct)	311.37	311.67	310.66
20:30	USD	☆☆☆	CPI (MoM) (Oct)	0.0%	0.1%	0.4%
20:30	USD	☆☆☆	CPI (YoY) (Oct)	3.2%	3.3%	3.7%

ที่มา: INVESTING, สายงานวิจัย บล. เอเชีย พลัส

สำหรับการสำรวจของ FED WATCH TOOL พบว่า มีโอกาสเกือบ 100% ที่ FED จะไม่ปรับขึ้นดอกเบี้ยแล้วไปจนถึง 1Q67 ขณะเดียวกันเวลานี้ BOND YIELD สหรัฐระยะสั้น 2 ปี ที่มักเป็น LEADING INDICATOR ยังปรับตัวร่วงลงแรงเหลือ 4.8% (วันก่อนหน้าอยู่ที่ 5%) ซึ่งอยู่ในระดับต่ำกว่าดอกเบี้ยสหรัฐอยู่ที่ 5.5% ต่อเนื่อง สะท้อนเปิดเงินที่ไหลเข้าสู่สินทรัพย์เสี่ยงมากขึ้น โดยตลาดหุ้นสหรัฐติดตัวขึ้นแรงราว 1.4% - 5.4% กดดินดอลลาร์อ่อนค่าราว 1.5%

#### ตลาดคาด FED จะไม่ขึ้นดอกเบี้ยแล้วไปจนถึง 1Q67

CME FEDWATCH TOOL - MEETING PROBABILITIES									
MEETING DATE	350-375	375-400	400-425	425-450	450-475	475-500	500-525	525-550	550-575
12/13/2023			0.0%	0.0%	0.0%	0.0%	0.0%	97.4%	2.6%
1/31/2024	0.0%	0.0%	0.0%	0.0%	0.0%	0.0%	0.0%	97.4%	2.6%
3/20/2024	0.0%	0.0%	0.0%	0.0%	0.0%	0.0%	29.2%	69.0%	1.8%
5/1/2024	0.0%	0.0%	0.0%	0.0%	0.0%	14.3%	48.6%	36.2%	0.9%
6/12/2024	0.0%	0.0%	0.0%	0.0%	9.3%	36.6%	40.5%	13.2%	0.3%
7/31/2024	0.0%	0.0%	0.0%	6.1%	27.4%	39.2%	22.5%	4.7%	0.1%
9/18/2024	0.0%	0.0%	4.1%	20.4%	35.3%	28.0%	10.6%	1.6%	0.0%
11/7/2024	0.0%	2.2%	13.0%	28.5%	31.3%	18.5%	5.7%	0.8%	0.0%
12/18/2024	1.5%	9.5%	23.5%	30.4%	22.7%	9.9%	2.4%	0.3%	0.0%

ที่มา: FED WATCH TOOL

#### ผลตอบแทนของสินทรัพย์ต่างๆ

	Last	%Chg	%MTD	%YTD
<b>America</b>				
NASDAQ	14,094.38	2.37%	9.67%	36.60%
S&P	4,495.70	1.91%	7.20%	27.09%
Russel	1,798.32	5.44%	8.18%	2.11%
DJIA	34,827.70	1.43%	5.37%	5.07%
<b>Europe</b>				
FTSE 100	7,440.47	0.20%	1.62%	0.15%
DAX	15,614.43	1.76%	5.43%	2.14%
Euro Stoxx 50	4,291.72	1.41%	5.68%	3.13%
CAC 40	7,185.68	1.39%	4.36%	1.00%
<b>ASIA</b>				
Philippines	6,110.88	0.09%	2.30%	6.94%
Indonesia	6,862.06	0.35%	1.63%	0.17%
Australia	7,006.71	0.83%	3.33%	0.45%
Japan	32,695.93	0.34%	5.95%	25.30%
Malaysia	1,451.72	0.45%	0.66%	2.93%
Korea	2,433.25	1.23%	6.82%	8.80%
China	3,056.07	0.31%	1.24%	1.07%
Hong Kong	17,396.86	0.17%	1.66%	2.05%
Thailand	1,386.04	0.08%	0.30%	6.94%
<b>Dollar Index</b>				
Dollar Index	104.09	-1.46%	-2.41%	0.55%
<b>EURO/USD</b>				
EURO/USD	1.09	-0.03%	0.85%	1.60%
<b>USD/THB</b>				
USD/THB	36.05	-0.12%	0.31%	4.01%
<b>Gold Spot</b>				
Gold Spot	1,964.97	0.03%	0.95%	7.73%
*ค่าชม หมาย่ง้างเงินสนค้า				
<b>BOND (US)</b>				
2 Year	4.84	-3.95%	-4.94%	0.27%
5 Year	4.44	-4.80%	-8.55%	10.85%
10 Year	4.45	-4.15%	-9.80%	17.78%
<b>BOND (TH)</b>				
1 Year TH	2.40	-0.10%	-1.28%	25.44%
10 Year TH	3.16	-0.68%	-2.47%	19.70%

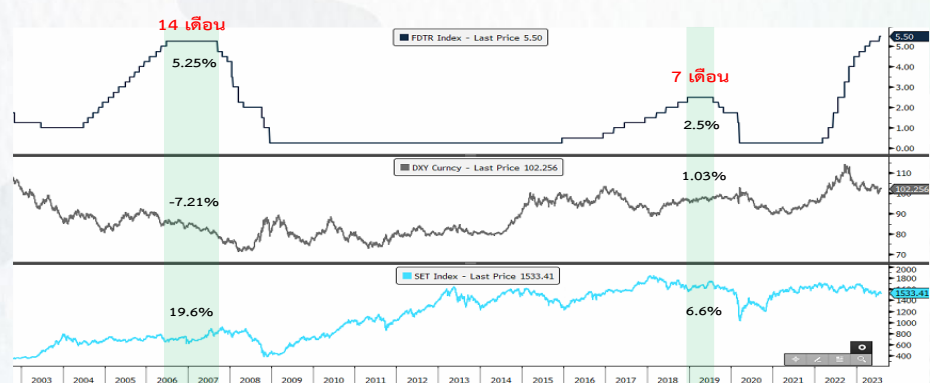
ที่มา: BLOOMBERG, สายงานวิจัย บล. เอเชีย พลัส

จากข้อมูลในอดีตของช่วงที่ FED ตรึงดอกเบี้ย มักจะช่วยหนุนให้ตลาดหุ้นปรับตัวสูงขึ้น สวนทางกับดอลลาร์อ่อนค่า หรือ ชะลอการแข็งค่าลง ปัจจัยดังกล่าวเชื่อว่าจะเป็นแรงผลักดันให้ค่าเงินบาทแข็งค่า และเป็นทิศทางที่ดีต่อ FUND FLOW ในการไหลเข้ามาในไทยมากขึ้น

# MARKET TALK

## กลยุทธ์การลงทุน

### ช่วงดอกเบี้ยทรงตัว ตลาดหุ้นมักขึ้น



ที่มา: BLOOMBERG, สายงานวิจัย บล. เอเชีย พลัส

ในส่วนการดำเนินนโยบายการเงินในบ้านเรา ฝ่ายวิจัยมีมุมมองว่า กนง. จะคงดอกเบี้ยในการประชุมครั้งสุดท้ายของปีนี้เช่นกัน (วันที่ 29 พ.ย.) เนื่องจากการขึ้นดอกเบี้ยต่อเนื่องอาจเป็นการจัดวางการกระตุ้นเศรษฐกิจของภาครัฐ รวมถึงการใช้เบ็ดเงินมหาศาลในการขับเคลื่อนประเทศที่อาจทำให้เงินเฟ้อขยับขึ้น มีโอกาสล่าช้า

*สรุป เงินเพื่อสหรัฐฯ ออกมาต่ำกว่าคาดและชะลอตัวลงต่อเนื่อง เชื่อว่าจะช่วยหนุนให้ FED ยุติวงจรดอกเบี้ยขาขึ้นได้ ขณะที่ข้อมูลในอดีตของช่วงที่ FED ตรึงดอกเบี้ย มักจะช่วยหนุนให้ตลาดหุ้นปรับตัวสูงขึ้นสวนทางกับดอลลาร์ และเชื่อว่าจะเป็นแรงผลักดันให้ค่าเงินบาทแข็งค่าขึ้นได้*

### ปัจจัยกดดัน SET INDEX ยังมี แม้ภาพรวมจะดูสดใสก็ตาม

เข้านี้ทาง MSCI มีการปรับหุ่นรอบใหม่ ประจำเดือน พ.ย.66 ไม่มีหุ้นเข้า แต่มีหุ้นถูกลดชั้น 3 บริษัท ออก 9 บริษัท โดยมีรายละเอียด ดังนี้

- **ดัชนี GLOBAL STANDARD** : หุ้นออก BGRIM, EGCO, RATCH (ลดชั้นมาอยู่ MSCI GLOBAL SMALL CAP)
- **ดัชนี GLOBAL SMALL CAP** : หุ้นออก ACE, ASK, KEX, ONEE, RAM, SABUY, TTA, TFG, VIBHA

ซึ่งจะสังเกตได้ว่า MSCI รอบนี้ไม่มีหุ้นไทยที่ถูกคิดเข้าดัชนีเลย ส่วนหนึ่งเกิดจากดัชนีหุ้นไทยปรับตัวลงมาเยอะ (MARKET CAP เล็กลง) ส่วนหุ้นที่ถูกคิดออกคาดว่าจะถูกกดดันจำกัด เนื่องจากปรับลงมาเล็กน้อย สังเกตได้จากผลตอบแทนตั้งแต่ต้นปี(YTD) ของแต่ละบริษัทที่ถูกคิดออก อาทิ BGRIM, EGCO, RATCH ติดลบ 26%-41% และ ACE, ASK, KEX, ONEE, RAM, SABUY, TTA, TFG, VIBHA ติดลบ 26%-78% ดังรูปด้านล่าง

# MARKET TALK

## กลยุทธ์การลงทุน

หุ้นที่ได้รับการเข้ารวมและถอดออกจากดัชนี MSCI  
รอบ พ.ย. 2566

MSCI Global Standard		MSCI Small Cap	
เข้า	ออก	เข้า	ออก
-	BGRIM EGCO RATCH	BGRIM EGCO RATCH	ACE ASK KEX ONEE RAM SABUY TTA TFG VIBHA

มีผลบังคับใช้ราคาปิดวันที่ 30 พ.ย.66

ผลตอบแทน YTD ของหุ้นที่ถูกคัดออกจาก MSCI  
ทั้ง 2 ดัชนี

Out			
MSCI Global Standard	Return (ytd)	MSCI Global Small Cap	Return (ytd)
BGRIM	-41.1%	KEX	-78.3%
EGCO	-26.4%	SABUY	-54.0%
RATCH	-25.7%	ONEE	-51.7%
		ACE	-45.9%
		ASK	-43.4%
		TTA	-40.0%
		TFG	-38.3%
		VIBHA	-32.0%
		RAM	-26.1%

ที่มา: BLOOMBERG, สายงานวิจัย บล. เอเชีย พลัส

ที่มา: INVESTING, สายงานวิจัย บล. เอเชีย พลัส

ขณะที่ประเด็นกดดันอื่นๆ คือ รัฐบาลทหารพม่าประกาศเคอร์ฟิว หลัง 21.00น. ในเมืองซิตตเว (SITTWE) ทางตะวันตกของประเทศ ตามที่ระบุในเอกสารของรัฐบาลและรายงานของสื่อ REUTERS ท่ามกลางการสู้รบที่รุนแรงขึ้นในหลายแนวรบระหว่างทหารของรัฐบาลและกลุ่มติดอาวุธชนกลุ่มน้อย ทำให้ประชาชนราว 5,000 คน ต้องอพยพหนีภัยเข้าไปในอินเดีย ซึ่งเป็นประเด็นที่ต้องติดตามต่อว่าจะมีความรุนแรงเพิ่มเติมหรือไม่ และจะกระทบการภาคการค้าของประเทศเพื่อนบ้านอย่างไทยหรือไม่ ซึ่งเบื้องต้นฝ่ายวิจัยฯ ทำการรวบรวมข้อมูลว่ามีหุ้นอะไรที่มีส่วนเกี่ยวข้องกับธุรกิจพม่าบ้าง โดยมีรายละเอียด ดังนี้

- กลุ่มรับเหมา-วัสดุก่อสร้าง : SCC ITD NWR SEAFCO
- กลุ่มเครื่องดื่ม : OSP CBG
- กลุ่มธนาคารและการเงิน : AEONTS
- กลุ่มพลังงาน : PTTEP PTT
- กลุ่มชิ้นส่วน : DELTA

*สรุป ปัจจัยกดดัน SET INDEX ยังมี อาจเป็นส่วนหนึ่งที่ทำให้ FLOW ต่างชาติยังไม่ไหลเข้ามากนัก และทำให้ SET INDEX ไม่ OUTPERFORM ตลาดหุ้นอื่นๆมากเท่าที่พื้นฐานควรจะเป็น*

### SET ภาพรวมยังน่าซื้อสะสม

แม้ SET INDEX จะเจอปัจจัยลบเล็กๆ แต่ภาพรวมเริ่มกลับมาน่าสะสม และมีประเด็นบวกหนุนเด่นเช่นกัน ดังนี้

# MARKET TALK

## กลยุทธ์การลงทุน

1. กำไรงวด 3Q66 ของ SET ดี และความผันผวนช่วงประกาศงบ โดยล่าสุดรวบรวมกำไรงวด 3Q66 อยู่ที่ 2.68 แสนล้านบาท +18%YOY และ 25%QOQ (ข้อมูล 89% ของ MARKET CAP รวม) อีกทั้งยังดีกว่าที่ตลาดคาดถึง 5.4% นอกจากนี้จะเห็นได้ว่า ในวันที่มีการประกาศงบ หุ้นใหญ่หลายตัวถูกขายทำกำไร และราคาถูกกดลงแรง อาทิ BH, WHA, COM7, BDMS, HANA อย่างก็ตามหลังจากนี้หมดฤดูกาลรายงานงบ 3Q66 และทำให้ความผันผวนจากประเด็นดังกล่าวหมดลง

### กำไรงวด 3Q66 ดีกว่าตลาดคาด 5.4%

Sector (BICS)	Reported	Sales Surprise	Earnings Surprise
SET Index	432 / 673	0.86%	5.44%
All Securities	46 / 76	5.24%	17.00%
Materials	59 / 112	4.68%	7.72%
Industrials	51 / 70	-1.39%	-9.51%
Consumer Staples	21 / 25	-1.20%	10.82%
Energy	15 / 23	-3.01%	8.23%
Technology	64 / 99	-1.89%	10.01%
Consumer Discretionary	21 / 32	0.04%	1.12%
Financials	54 / 74	16.24%	0.72%
Health Care	14 / 26	0.23%	6.48%
Utilities	21 / 28	-9.75%	2.04%
Real Estate	66 / 107	-7.49%	65.48%

ที่มา: BLOOMBERG, สายงานวิจัย บล. เอเชีย พลัส

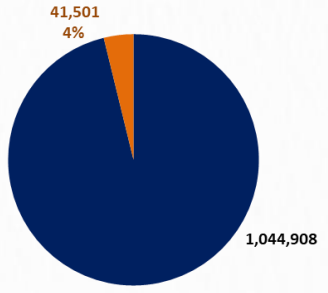
### ความผันผวนช่วงประกาศงบ

Stock	Earning announcement date	Daily Return
BH	09-Nov-23	-6.43%
WHA	10-Nov-23	-7.18%
COM7	13-Nov-23	-16.15%
BDMS	13-Nov-23	-5.61%
HANA	14-Nov-23	-13.24%

ที่มา: SET, สายงานวิจัย บล. เอเชีย พลัส

2. มีการจัดตั้งกองทุน TESH FUND ในเดือน ธ.ค. นี้ คาดจะมีเปิดเงินใหม่เข้ามาหนุนตั้งแต่ต้นนี้เป็นต้นไป เพราะฝ่ายวิจัยฯ ทำการรวบรวมข้อมูลการถือครองเงินสดของกองทุนไทยทั้งประเทศ พบว่า ล่าสุดอยู่ในระดับสูงถึง 4% หรือ คิดเป็นมูลค่าราว 4 หมื่นล้านบาท น่าจะเห็นเปิดเงินบางส่วนเข้ามาถึงกำไรก่อนที่จะออกกองทุน TESH (หุ้นใน SETESH มีสัดส่วน 73% ของตลาด) และหลังจากออกกองทุน TESH ในเดือน ธ.ค. คาดจะมีเปิดเงินใหม่เข้ามาหนุนตลาดราว 1 หมื่นล้านบาท ในช่วงที่เหลือของปี และค่อยเพิ่มขึ้นต่อเนื่องในปีหน้า

### สัดส่วนเงินสดของกองทุนหุ้นไทย



หน่วย : ล้านบาท ■ กองทุนหุ้นไทย ■ นักเงินสด

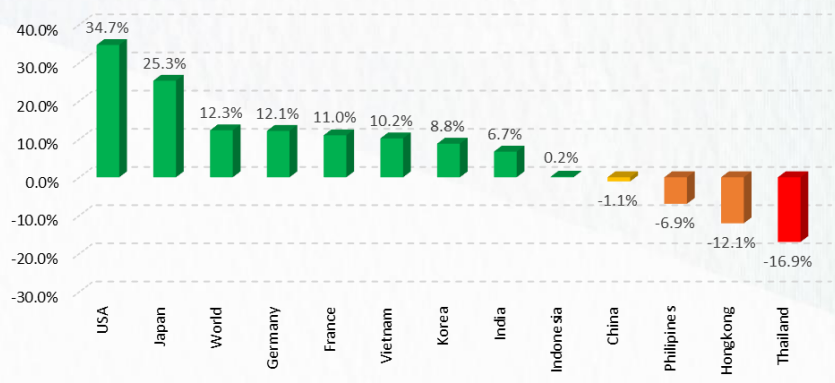
ที่มา: SET, สายงานวิจัย บล. เอเชีย พลัส ข้อมูลสิ้นสุด 14 พ.ย. 66

# MARKET TALK

## กลยุทธ์การลงทุน

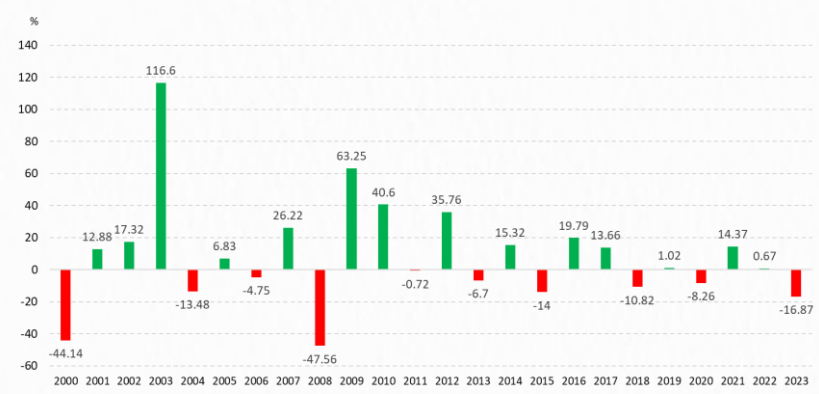
3. ในปีนี้ ตลาดหุ้นไทย LAGGARD หรือย่อตัวลงมามากเมื่อเทียบกับประเทศอื่นๆ อีกทั้งในช่วง 20 กว่าปีที่ผ่านมา ปกติหุ้นไทยไม่เคยติดลบติดต่อกัน 2 ปี น่าจะเป็นแรงจูงใจให้นักลงทุนกลับมาซื้อสะสมหุ้นไทยมากขึ้น อีกมุมคือนักลงทุนที่อาจจะลดระดับการ SHORT SELL ลงได้ โดยปีนี้ ตลาดหุ้นไทยปรับตัวลงมาเกือบ -17%YTD (ทำจุดต่ำสุดในรอบ 3 ปี) และยังคงถูกหุ้น NASDAQ สหรัฐขึ้นห่างกว่า 50% ซึ่ง NASDAQ +35%YTD

### ในปีนี้ ตลาดหุ้นไทย LAGGARD หรือย่อตัวลงมามากเมื่อเทียบกับประเทศอื่นๆ



ที่มา: SET, สายงานวิจัย บล. เอเชีย พลัส ข้อมูลสิ้นสุด 14 พ.ย. 66

### ปกติ SET จะไม่ลบ 2 ปีติด



ที่มา: SET, สายงานวิจัย บล. เอเชีย พลัส ข้อมูลสิ้นสุด 14 พ.ย. 66

สรุป สถานะการรณกตดับตลาดเริ่มนึ่ง ขณะที่ SET INDEX ลงมาลิกจนมี VALUATION ที่น่าสนใจ P/E 67F 14.2 เท่า, PBV 1.3 เท่า (ต่ำ 2SD) และยังมีแรงหนุนช่วงสั้นจากงบ 3Q66 ออกมาดี และคาดหวังเบิดเงินจากกองทุนเข้ามาหนุน ต่อเนื่องด้วยเบิดเงินใหม่จากกองทุน TESSG ช่วงโค้งสุดท้ายของปี แนะนำ หุ้นที่อยู่ใน SETESG INDEX ที่ถูก SHORT เยอะๆ มีโอกาสได้เบิดเงินใหม่หนุน บวกกับถูก COVERED

# MARKET TALK

## กลยุทธ์การลงทุน

SHORT อย่าง EA, GPSC, SCGP, PTTGC, HMPRO, GULF, CPALL, CRC, SCC, MINT, SIRI เป็นต้น

ส่วน TOP PICK วันนี้เลือก SIRI PTTGC CRC

### หุ้นใน SETESG ที่ถูก SHORT เยอะๆ มีโอกาสได้เบ็ดเงินใหม่หมุน

Stock	SET ESG Rating	%Ytd	%Mtd	SETESG Index	Market Cap	Short Sell Sep - mid Nov 23	Bond Yield ลง	สิ่ง เทรนธุรกิจ จีน	ออก MSCI
EA	AA	-5.4%	5%	TRUE	165,053	2,252,191,050	▲		
BANPU	AAA	-4.2%	5.3%	TRUE	80,151	4,208,174,810			
BGRIM	AAA	-4.0%	3.1%	TRUE	62,305	1,386,302,080	▲		▼
GPSC	AA	-4.0%	2.2%	TRUE	123,363	1,620,659,200	▲		
IVL	AA	-3.9%	5.5%	TRUE	140,364	1,901,320,480		▲	
SCGP	AAA	-3.6%	1.4%	TRUE	156,692	1,490,071,375		▲	
CPF	AAA	-2.6%	1.6%	TRUE	158,447	1,246,383,780			
PTTGC	AAA	-2.3%	5.1%	TRUE	163,446	1,723,766,525		▲	
OR	AAA	-2.4%	1.1%	TRUE	217,200	1,587,327,920			
HMPRO	AA	-2.1%	2.5%	TRUE	160,445	1,338,181,560			
GULF	AA	-1.9%	1.0%	TRUE	527,992	2,834,692,625	▲		
CPALL	AAA	-1.9%	0.0%	TRUE	496,316	5,351,756,750			
CRC	AAA	-1.6%	5.4%	TRUE	233,701	1,655,962,850			
SCC	AAA	-1.6%	0.0%	TRUE	345,600	1,469,218,700		▲	
TOP	AAA	-1.6%	1.1%	TRUE	106,107	2,336,079,150			
MINT	AA	-1.6%	2.7%	TRUE	152,485	2,347,165,100		▲	
BDMS	AA	-1.3%	4.7%	TRUE	401,273	6,031,029,150			
KBANK	AAA	-1.1%	0.0%	TRUE	311,567	3,545,438,000	▼		
PTTEP	AAA	-9%	2.4%	TRUE	635,198	5,490,390,300			
SCB	AA	-8%	0.5%	TRUE	329,977	1,009,446,175	▼		
SIRI	AA	-7%	5.5%	TRUE	26,861	1,386,004,894	▲		
PTT	AAA	0%	0.0%	TRUE	949,720	9,642,674,600			
HANA	AA	-1%	2.4%	TRUE	45,154	2,270,296,575	▲	▲	
BBL	AA	4%	2.2%	TRUE	293,962	3,191,442,250	▼		
KTB	AAA	5%	1.1%	TRUE	259,955	3,403,353,700	▼		
TTB	AA	14%	3.6%	TRUE	156,333	2,705,403,419			
ADVANC	AAA	15%	2.3%	TRUE	669,197	5,458,654,500			
WHA	AAA	16%	5.2%	TRUE	70,848	1,483,792,824		▲	

ที่มา: SET, สายงานวิจัย บล. เอเชีย พลัส ข้อมูลสิ้นสุด 13 พ.ย. 66



# WORLD OF TECHNICAL

## กลยุทธ์ลงทุนทางเทคนิค



### SET INDEX



แนวรับ: 1378-1382 จุด      แนวต้าน: 1398-1400 จุด

🕒 15 พฤศจิกายน 2566

#### ประเด็นวิเคราะห์:

- ภาพรายเดือนมีโอกาสสร้างฐานและรอฟื้นตัวมากขึ้น หลังดัชนีแกว่งออกข้างช่วงแนวรอยต่อสำคัญ 1385-1390 จุด เริ่มเห็นโอกาสการฟื้นแบบ Double Bottoms หากปิดยืนยันเหนือ 1390 จุดได้ ถึงจะปิดความเสี่ยงทำ Lower Low สู่ฐาน 1357 จุด
- เข้านี้เปิดฟื้น แต่ยังมีจำกัดแนวต้าน 1398-1400 จุด เหยียงราย ชม. ไม่ควรต่ำกว่า 1378 จุด

#### สรุป:

- ยืนเหนือ 1420 จุดไม่ได้ ยังเน้นแค่ Trading

**Technical signal:**      **ซื้อ**

#### ประเด็นวิเคราะห์:

- PLANB พฤติกรรมราคาเห็นรอบ Rally ที่ดีเมื่อปรับฐานลงมาแต่โซนกรอบล่าง Uptrend ล่าสุด มีสัญญาณบวกลบยืนยันด้วยฐานที่ยก กลยุทธ์เน้นทยอยซื้อหากย่อมาที่เส้น EMA 10 วัน
- RSI ทำฐานและเริ่มทำจิงหวะ Higher Low

#### คำแนะนำ:

- รับบริวณ 8.05 บาท เป้าทำกำไร 8.55 บาท  
Cut Loss เมื่อแตะที่ 7.85 บาท

### PLANB



แนวรับ: 8.05 บาท      แนวต้าน: 8.55 บาท

### KTC



แนวรับ: 46 บาท      แนวต้าน: 50.00 บาท

**Technical signal:**      **ซื้อ**

- KTC ฟอर्मฐานได้ แกร่ง ลักษณะ Double Bottom ช่วงสั้นพักไม่หลุดเส้น EMA 75 วัน บ่งชี้ Downside จำกัด แะรอ Follow เมื่อ Breakout Neck Line บริวณ 47.50 บาท
- RSI มากกว่า 50 บ่งชี้การเข้าสู่ระดับ Bullish

#### คำแนะนำ:

- Follow Buy 47.50 บาท เป้าทำกำไร 50.00 บาท  
Cut Loss เมื่อแตะที่ 46 บาท

ข้อมูลในเอกสารฉบับนี้ รวบรวมมาจากแหล่งข้อมูลที่เชื่อถือได้อย่างไรก็ดี บริษัทหลักทรัพย์ เอเชีย พลัส จำกัด ไม่สามารถที่จะยืนยันหรือรับรองความถูกต้องของข้อมูลเหล่านี้ได้ ไม่ว่าประการใดๆ บทวิเคราะห์ในเอกสารนี้ จัดทำขึ้นโดยอ้างอิงหลักเกณฑ์ทางวิชาการเกี่ยวกับหลักการวิเคราะห์ และมิได้เป็นการชี้นำ หรือเสนอแนะให้ซื้อหรือขายหลักทรัพย์ใดๆ การตัดสินใจซื้อหรือขายหลักทรัพย์ใดๆ ของผู้อ่าน ไม่ว่าจะเกิดจากการอ่านบทความในเอกสารนี้หรือไม่ก็ตาม ล้วนเป็นผลจากการใช้วิจารณญาณของผู้อ่าน โดยไม่มีส่วนเกี่ยวข้องหรือพัวพันใดๆ กับ บริษัทหลักทรัพย์ เอเชีย พลัส จำกัด ไม่ว่ากรณีใด

# WORLD OF TECHNICAL

## กลยุทธ์ลงทุนทางเทคนิค



### ASPS TECHNICAL PORTFOLIO

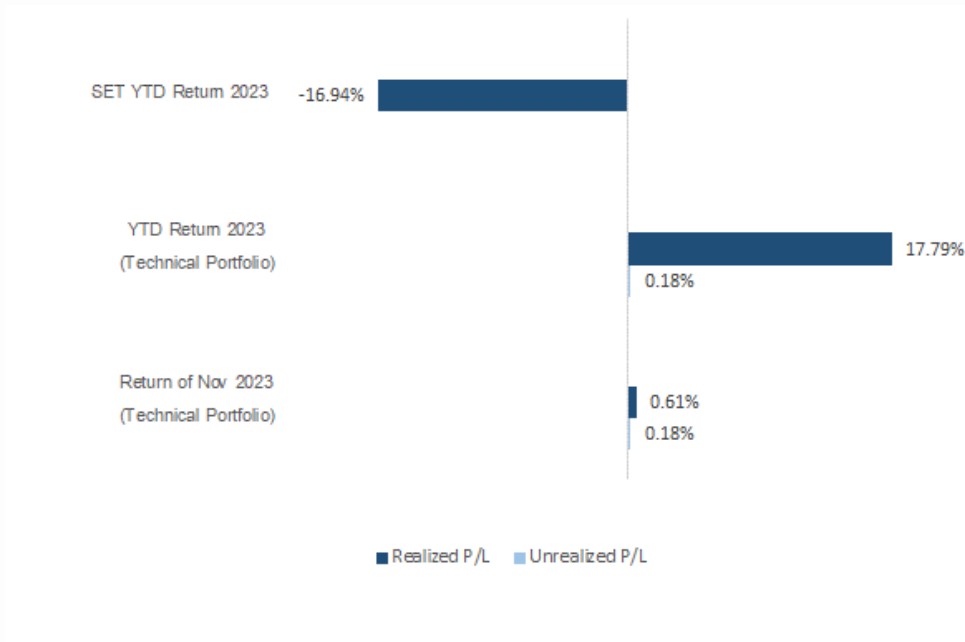
Date	Stock	Target Price	Cut Loss/	Price Start	Price Close	Return %	Weight	Action
<b>TECHNICAL BUY SIGNAL</b>								
15-Nov-23	PLANB	8.55	7.85	N.A.	73.50	N.A.	7.50%	รับบริเวณ 8.05 บาท
15-Nov-23	KTC	50.00	46.50	N.A.	46.75	N.A.	7.50%	Follow Buy 47.50 บาท
14-Nov-23	PTTGC	39.00	35.50	36.25	36.50	0.69%	7.50%	เปิดสถานะได้ที่ 36.25 บาท
14-Nov-23	OR	19.30	18.00	N.A.	19.20	N.A.	7.50%	รับบริเวณ 18.40 บาท
14-Nov-23	CBG	80.00	73.50	75.00	73.50	-2.08%	7.50%	ปิดสถานะ*
14-Nov-23	TOP	50.00	47.00	48.00	48.75	1.56%	7.50%	เปิดสถานะได้ที่ 48.00 บาท
13-Nov-23	ILM	24.70	22.90	23.40	22.90	-2.14%	7.50%	ปิดสถานะ*
13-Nov-23	MC	12.30	11.90	12.30	12.40	0.81%	7.50%	เปิดสถานะได้ที่ 12.30 บาท
10-Nov-23	SAT	18.80	17.40	N.A.	17.60	N.A.	7.50%	เหนือผ่าน 17.90 บาท
10-Nov-23	MBK	17.00	15.80	16.20	15.80	-2.47%	7.50%	ปิดสถานะ*
10-Nov-23	PTTGC	38.00	35.25	36.00	36.50	1.39%	7.50%	ปิดสถานะ*
10-Nov-23	MEGA	44.00	40.50	41.50	40.50	-2.43%	7.50%	ปิดสถานะ*
<b>TECHNICAL SELL SIGNAL</b>								

\*หมายเหตุ: หากราคาไม่ถึงเป้าหมายที่กำหนดภายใน 3 วัน แนะนำปิดสถานะเพื่อลดความเสี่ยง

\*\*ปรับกลยุทธ์: เปลี่ยนจุดเข้าซื้อหรือจุดขาย

ที่มา: สายงานวิจัย บล. เอเชีย พลัส

### ACCUMULATED RETURN OF TECHNICAL PORTFOLIO



ที่มา: สายงานวิจัย บล. เอเชีย พลัส

# WORLD OF TECHNICAL

## กลยุทธ์ลงทุนทางเทคนิค



### SET50 Index Futures



แนวรับ : 855-857 จุด

แนวต้าน : 868-874 จุด

### Single Stock Futures



แนวรับ : 14.00 บาท

แนวต้าน : 14.80 บาท

### Gold Online Futures



แนวรับ : \$1915/\$1900

แนวต้าน : \$1990-\$2000

### S50Z23 : LONG

ประเด็นวิเคราะห์:

- Flow ผันผวน พลิกกลับมา Short สุกธิ 15,056 สัญญา (เปิด Long Z23 และ H24 บางส่วน)
- วันนี้อนเข้าเปิดพื้นที่ แนวต้าน 868-874 จุด มีโอกาสเผชิญแรงขายราย ชม. แต่ค่าอ่อนตัวไม่หลุด 855 จุด รายเดือนยังเสี่ยงเจอแรงเหวี่ยงทดสอบ Low 845 จุด ยกเว้นพื้นที่แนวแบบ Double Bottoms และปิดพื้นที่ 870 จุดเพื่อยืนยัน

คำแนะนำ:

- ต้นทุน Long 854 จุด เมื่อวานได้กำไรเพิ่มในช่วง 867-870 จุดไปแล้ว พอร์ตว่างรอกำหนดสถานะใหม่

### TUZ23 : LONG

ประเด็นวิเคราะห์:

- กลับตัว Inverse Head & Shoulders อยู่ในช่วงทดสอบ Neck Line ที่ 14.40 บาท หากผ่านได้ จะเป็นการยืนยันรอบ Reversal ไปที่ 14.80 บาท
- MACD เหนือศูนย์ สะท้อนโมเมนตัมบวก

คำแนะนำ:

- ถือสถานะ Long TUZ23 ที่ 14.03 บาท รอทำกำไร 14.80 บาท Cut 0.20 บาทจากทุก

### GOZ23 : LONG

ประเด็นวิเคราะห์:

- FEDWatch Tool คาด FED จะเริ่มลดดอกเบี้ยครั้งแรก พ.ค. ปีหน้า หลัง Headline CPI เดือน ต.ค. ชะลอตัวเหลือ 3.2%YoY ต่ำกว่าคาดที่ 3.3 %YoY และ Core CPI ชะลอแตะ 4% YoY ต่ำกว่าที่ 4.1%YoY ทำให้ทองคำมี Upside ติด
- ราคาทองคำตลาด COMEX ติดต่อกัน มีแนวต้านย่อย \$1990 และกรอบบน \$2000-\$2020 คาดว่าจะยังไม่ผ่านแนวดังกล่าว

คำแนะนำ:

- ต้นทุน Long \$1950-\$1955 คาดได้ปิดกำไรสั้นๆ ช่วง \$1970-\$1990 ไปแล้ว
- พอร์ตว่างรอกำหนดสถานะใหม่

# WORLD OF TECHNICAL

## กลยุทธ์ลงทุนทางเทคนิค



### สถานะนักลงทุน

SET50 Futures Long(Short) Position : Contract	Contract			Accumulated Long(Short)		
	Long	Short	Net	2 Days	1 Weeks	1 Months
Institution	37,313	31,342	5,971	-207	5,887	12,095
Foreign	89,810	104,866	-15,056	-1,151	-29,059	26,265
Retail	116,720	107,635	9,085	1,358	23,172	-38,360

Single Stock Futures Long(Short) Position : Contract	Contract			Accumulated Long(Short)		
	Long	Short	Net	2 Days	1 Weeks	1 Months
Institution	62,784	52,215	10,569	10,040	-32,224	25,226
Foreign	10,201	8,749	1,452	4,484	-536	19,202
Retail	53,758	65,779	-12,021	-14,524	32,760	-44,428

ที่มา: สายงานวิจัย บล. เอเชีย พลัส (MTD 16 ต.ค. -14 พ.ย. 66)

### ภาพรวมการซื้อขาย SET50 Index

UNDERLYING	Close	Chg	%Chg	อุปทานซื้อขาย
SET50	860.71	-0.68	-0.08%	14/11/23

Symbol	Settle	Chg	%Chg	Vol.	OI	OI Chg
S50N23	958.42	0.0	0.0%	27	140	0
S50Q23	967.58	0.0	0.0%	6	39	0
S50U23	911.94	0.0	0.0%	44,415	81,230	0
S50Z23	862.10	-0.7	-0.1%	217,397	592,754	-12,074
S50H24	860.00	-0.5	-0.1%	19,995	71,946	-2,959
S50M24	858.00	-0.7	-0.1%	3,767	26,930	-1,817

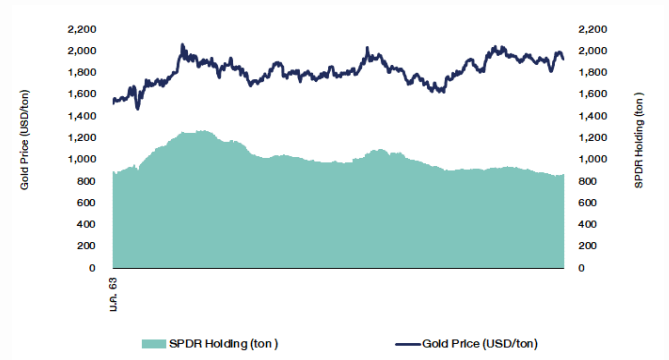
ที่มา: สายงานวิจัย บล. เอเชีย พลัส

### Top 5 Most Active Value (BLOCK TRADE)

Stock	Value	Resistance	Support
1 PTT	2,723,079,475	35.00	33.00
2 BBL	2,124,548,500	157.50	151.50
3 BDMS	1,631,204,125	28.00	25.00
4 COM7	1,529,982,090	25.00	21.40
5 CPALL	1,439,241,600	57.50	54.00

ที่มา: สายงานวิจัย บล. เอเชีย พลัส

### SPDR Gold Shares



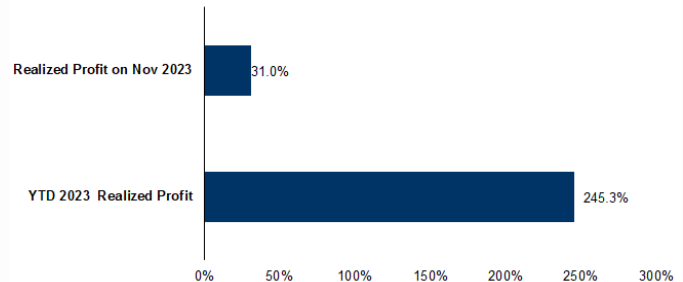
ที่มา: สายงานวิจัย บล. เอเชีย พลัส

### Top 20 Most Active Volume

Future	Settle Price	Basis	Vol	OI	OI Change	Leverage
1 BANPU23	8.03	5.8	8,742	52,734	2,487	12.42
2 WHAZ23	4.74	7.9	6,220	15,174	1,491	13.30
3 JASZ23	2.32	2.82	4,522	169,257	989	6.44
4 BDMSZ23	25.63	18.6	2,223	5,399	806	19.63
5 ORZ23	18.31	8.1	2,201	7,004	3,366	7.02
6 BLANDZ23	0.68	33.75	2,071	11,365	1,068	9.21
7 COM7Z23	21.92	18.2	1,918	3,826	304	7.99
8 TKNZ23	10.33	4.82	1,633	5,335	1,624	9.28
9 CPALLZ23	56	7.8	1,395	8,069	-	308
10 SIRIZ23	1.61	1.6	1,098	18,178	-	383
11 BGRIMZ23	24.09	7.3	1,064	3,252	348	7.88
12 JMTZ23	24.3	7.45	1,052	3,482	262	13.64
13 SCBZ23	98.9	3.92	1,030	5,120	876	6.61
14 GUNKULZ23	2.55	14.8	768	125,900	-	435
15 KTBZ23	18.6	7.4	767	12,095	634	14.76
16 BAZZ23	15.32	8.05	765	6,535	119	16.03
17 CPFZ23	18.33	223	715	15,040	257	13.97
18 KEXZ23	4.03	14.8	648	4,477	308	3.97
19 CHGZ23	2.74	15.4	607	2,141	-	5,474
20 BAMZ23	8.17	227	587	10,030	550	18.21

ที่มา: สายงานวิจัย บล. เอเชีย พลัส

### TRACKING PERFORMANCE



หมายเหตุ การคำนวณผลตอบแทนจะใช้ราคาเปิดในวันแนะนำเป็นต้นทุน เทียบกับราคาปิดล่าสุด เป็นผลตอบแทนสะสมจนถึงวันที่ฝ่ายวิจัยแนะนำให้ปิดสถานะ/ทำกำไร/ตัดขาดทุน

ที่มา: สายงานวิจัย บล. เอเชีย พลัส

### RESEARCH DIVISION

บริษัทหลักทรัพย์ เอเชีย พลัส

เก็ดศักดิ์ ทวีธีระธรรม  
นักวิเคราะห์ปัจจัยพื้นฐานด้านตลาดทุน และทางเทคนิค  
เลขทะเบียนนักวิเคราะห์: 004132

ประสิทธิ์ รัตนกิจกมล, CISA, CFA  
นักวิเคราะห์ปัจจัยพื้นฐานด้านตลาดทุน และด้านเทคนิค  
เลขทะเบียนนักวิเคราะห์: 025917

นวลพรรณ น้อยรัชชกุล  
นักวิเคราะห์ปัจจัยพื้นฐานด้านตลาดทุน และด้านเทคนิค  
เลขทะเบียนนักวิเคราะห์: 019994

ปวีรศา เลิศกิจคุณานนท์  
นักวิเคราะห์ปัจจัยพื้นฐานด้านตลาดทุน และด้านเทคนิค  
เลขทะเบียนนักวิเคราะห์: 009579

ธนัฐธ วัฒนธรร  
นักวิเคราะห์ปัจจัยพื้นฐานด้านตลาดทุน  
เลขทะเบียนนักวิเคราะห์: 048495

## TOP20 NVDR UPDATE



15 พฤศจิกายน 2566

## Top 20 NVDR Net Buying Value (B m)

Stock	Date					
	14-ว.ย.	13-ว.ย.	10-ว.ย.	9-ว.ย.	8-ว.ย.	7-ว.ย.
PTT	625.3	17.1	-83.5	12.5	-19.5	-105.8
BBL	411.9	-248.6	90.5	-9.6	48.8	65.9
OR	328.3	-23.5	55.6	85.3	22.3	-10.3
BANPU	283.1	452.9	129.3	72.5	-44.7	52.9
TOP	235.3	141.1	48.8	15.0	-54.5	-16.2
BCP	204.9	45.1	239.9	50.9	30.6	25.2
KBANK	165.5	149.3	234.6	-65.9	169.0	185.7
SPRC	117.5	-11.2	19.9	37.5	-16.3	5.9
COM7	104.8	-229.4	-9.6	-109.1	5.5	69.6
JMT	101.1	45.8	-149.7	4.6	-20.9	37.7
PTTEP	96.4	44.2	-120.7	-186.5	-508.3	214.3
PTTGC	54.4	45.7	71.3	-7.1	-56.4	13.1
GULF	51.2	-32.8	55.2	54.7	66.9	-47.0
BDMS	42.8	-495.6	-1.5	-187.2	-131.3	-101.3
SCB	38.1	104.7	34.9	313.2	136.7	-33.7
TKN	36.4	31.1	-45.0	-12.6	-26.6	-26.6
KAMART	34.5	9.7	-7.2	-7.5	-0.9	-6.8
TASCO	34.2	15.0	25.9	20.1	31.6	45.3
INTUCH	32.6	-33.9	-6.9	70.1	57.0	8.5
SCC	28.2	48.8	-22.8	-70.9	19.9	50.2

## Top 20 NVDR Net Selling Value (B m)

Stock	Date					
	14-ว.ย.	13-ว.ย.	10-ว.ย.	9-ว.ย.	8-ว.ย.	7-ว.ย.
HANA	-339.9	12.0	-58.8	75.3	-14.4	19.7
BH	-142.4	-8.5	47.9	-245.5	-38.2	156.2
ADVANC	-99.0	140.9	-22.3	-2.1	-151.9	56.3
LH	-88.2	-16.6	-70.6	-27.4	-14.5	-80.0
BGRIM	-85.3	31.5	-37.4	-68.5	49.9	-34.5
EA	-75.7	-6.1	-31.8	34.5	-4.4	-40.2
KCE	-75.5	80.9	-6.1	-4.5	22.4	-42.7
DELTA	-74.4	79.4	-463.5	23.6	-134.1	-3.7
CRC	-67.1	44.5	-135.2	-23.0	55.0	-19.7
GPSC	-65.8	-38.0	15.7	-66.7	29.2	-72.6
CPALL	-52.6	-12.0	20.0	-444.4	-32.3	-13.3
OSP	-49.1	-6.1	22.8	-34.2	13.8	-71.3
CPF	-45.9	50.1	-68.6	-5.5	-14.7	-14.0
JMART	-39.9	229.6	-38.5	-27.0	-13.4	16.5
CPN	-38.5	-113.1	-161.4	19.3	30.1	42.8
GLOBAL	-38.0	-38.8	-98.4	-87.7	-2.2	-10.3
IRPC	-30.4	-21.8	-1.5	-7.0	-3.8	4.2
AP	-29.2	-5.3	-3.2	-8.7	-7.6	-11.7
IVL	-25.9	-20.1	21.7	-13.9	-17.3	-71.5
SCGP	-25.9	-0.5	3.0	41.1	0.1	-2.8

## Top 20 NVDR Most Active by Value (B m)

Stock	Total	Buy	Sell	Net	% *
PTT	1,594.3	1,109.8	484.5	625.3	29.2
BDMS	985.6	514.2	471.4	42.8	29.3
HANA	858.0	259.0	599.0	-339.9	18.0
BBL	855.8	633.9	222.0	411.9	20.1
CPALL	811.5	379.4	432.0	-52.6	28.2
KBANK	764.5	465.0	299.5	165.5	35.2
PTTEP	761.6	429.0	332.6	96.4	31.0
JMT	619.2	360.1	259.0	101.1	21.9
BANPU	606.0	444.6	161.4	283.1	31.6
OR	526.8	427.6	99.2	328.3	29.5
DELTA	473.2	199.4	273.8	-74.4	41.2
BH	471.5	164.5	307.0	-142.4	28.7
ADVANC	434.6	167.8	266.8	-99.0	21.2
COM7	427.6	266.2	161.4	104.8	14.0
BCP	405.2	305.0	100.2	204.9	37.8
CPN	400.8	181.1	219.7	-38.5	28.8
AOT	400.6	187.5	213.1	-25.6	30.8
MINT	394.6	200.0	194.6	5.4	40.0
CBG	393.6	185.2	208.4	-23.2	27.4
KCE	367.9	146.2	221.7	-75.5	20.5

## Top 20 NVDR Daily Outstanding

Stock	Thai NVDR's	Paid Up % of Paid Up	
	Investment *	Capital Shares	Capital **
TISCO-P	7,300	9,859	74.04
MORE	2,115,742,630	7,176,748,441	29.48
BBL	440,306,961	1,908,842,894	23.07
MBK-W4	1,816,692	7,898,165	23.00
BCP	248,271,337	1,376,923,157	18.03
BH	121,753,451	794,885,942	15.32
AH	53,264,224	354,842,012	15.01
KBANK	339,259,346	2,369,327,593	14.32
THIP	12,827,372	89,999,686	14.25
AP	437,656,325	3,145,899,495	13.91
GBX	147,030,901	1,089,076,392	13.50
BDMS	2,046,931,017	15,892,001,895	12.88
LH	1,497,496,781	11,949,713,176	12.53
SPALI	231,521,507	1,953,054,030	11.85
ICHI	151,442,380	1,300,000,000	11.65
W-W5	537,814,138	4,883,479,841	11.01
MILL-W7	151,572,448	1,388,422,796	10.92
TOP	243,182,288	2,233,835,566	10.89
CPALL	975,691,197	8,983,101,348	10.86
MINT	594,813,706	5,595,797,917	10.63

\* % of Trading Volume in Underlying Securities

ที่มา: set.or.th

Note: Paid up capital shares of warrants are the number of issued warrants deduct from the total exercised warrants

\* Thai NVDR's investment = จำนวนหุ้นที่ ThaiNVDR ถือครองโดยที่ยังไม่ได้อบรมรายการที่รอการชำระราคาและส่วนมอบหลักทรัพย์

\*\* ตามเกณฑ์ของธนาคารแห่งประเทศไทย บริษัท ไทยเอ็นวีดีอาร์ สามารถถือครองหุ้นได้ไม่เกิน

- 25% ของทุนจดทะเบียนชำระแล้ว สำหรับ BAY CIMBT KKP KTB LHFG SCB TCAP TISCO TMB และ BFIT

35% ของทุนจดทะเบียนชำระแล้ว สำหรับ BBL และ KBANK





## รายงานการเปลี่ยนแปลงการถือหลักทรัพ์และสัญญาซื้อขายล่วงหน้าของผู้บริหาร (แบบ 59) ประจำวันที่ 14 พฤศจิกายน 2566

ชื่อบริษัท	วิธีการได้มา/จำหน่าย	ชื่อผู้บริหาร	ประเภทหลักทรัพ์	วันที่ได้มา/จำหน่าย	จำนวน	ราคา
ALT	ซื้อ	นาย สมบุญ เศรษฐ์สันติพงศ์	หุ้นสามัญ	10/11/2566	10,000	1.64
BGT	ซื้อ	นาง นันทริกา ชันช้อย	หุ้นสามัญ	10/11/2566	10,000	0.81
CV	ขาย	นาย เศรษฐศิริ ศักดิ์สิทธิ์เสริกุล	หุ้นสามัญ	8/11/2566	12,500,000	0.58
DDD	ซื้อ	นาย ฤทธิไกร ธรรมรักษ์	หุ้นสามัญ	13/11/2566	1,000	9.80
EP	ซื้อ	นาย ยุทธ ชินสุภัคกุล	หุ้นสามัญ	13/11/2566	70,500	2.73
ETL	ซื้อ	นาย ชูเดช คงสุนทร	หุ้นสามัญ	13/11/2566	645,200	1.14
ILM	ซื้อ	นาย เอกฤทธิ์ มีหมลัดยาสนธิ	หุ้นสามัญ	13/11/2566	50,000	22.55
LHFG	ซื้อ	นาย ชิง พุ ณี	หุ้นสามัญ	9/11/2566	889,200	0.99
PRG	ซื้อ	นาย สโรทัย ฮีราชีรกุล	หุ้นสามัญ	13/11/2566	9,900	10.40
PRIN	ซื้อ	นาย ปริญญา โกวิทจินดาชัย	หุ้นสามัญ	13/11/2566	30,000	2.86
PRTR	ซื้อ	นางสาว นริดา อดุลย์แก้วผลึก	หุ้นสามัญ	13/11/2566	50,000	4.96
SAF	ซื้อ	นาย ทิศฐ์ อริยเดชะวณิช	หุ้นสามัญ	10/11/2566	273,600	0.88
SAF	ซื้อ	นาย ทิศฐ์ อริยเดชะวณิช	หุ้นสามัญ	13/11/2566	363,400	0.88
SCL	ขาย	นาย ณัฐพล ปิกานนท์	หุ้นสามัญ	9/11/2566	100,000	1.24
SINO	ซื้อ	นาย นันทมนัส วิทยศักดิ์พันธ์	หุ้นสามัญ	13/11/2566	710,000	1.19
SINO	ซื้อ	นาย นันทมนัส วิทยศักดิ์พันธ์	หุ้นสามัญ	13/11/2566	950,000	1.90
SIRI	ซื้อ	นาย วันจักร์ มุรณศิริ	หุ้นสามัญ	13/11/2566	5,000,000	1.62
SLP	ซื้อ	นาย สาทิส ตัศวธ	หุ้นสามัญ	13/11/2566	200,000	0.38
TMI	โอน	นาย ธีรยุทธ ประสิทธิ์รัตนพร	หุ้นสามัญ	9/11/2566	6,880,750	1.37
TMI	โอน	นาย ธีรศักดิ์ ประสิทธิ์รัตนพร	หุ้นสามัญ	9/11/2566	6,880,750	1.37
TMI	รับโอน	นาย ธีระชัย ประสิทธิ์รัตนพร	หุ้นสามัญ	9/11/2566	20,642,250	1.37
TPBI	ซื้อ	นาย สมศักดิ์ บริสุทธิธนะกุล	หุ้นสามัญ	13/11/2566	31,200	3.05
TTI	ซื้อ	นาย กาจกร ชินขุจิตต์	หุ้นสามัญ	13/11/2566	100	24.50
TTI	ซื้อ	นาย กาจกร ชินขุจิตต์	หุ้นสามัญ	13/11/2566	200	24.60
TTI	ซื้อ	นาย กาจกร ชินขุจิตต์	หุ้นสามัญ	13/11/2566	200	24.70
TTI	ซื้อ	นาย กาจกร ชินขุจิตต์	หุ้นสามัญ	13/11/2566	100	24.80
TTI	ซื้อ	นาย กาจกร ชินขุจิตต์	หุ้นสามัญ	13/11/2566	500	24.90
UVAN	ซื้อ	นาย สันติ สานยศ	หุ้นสามัญ	14/11/2566	20,000	8.10
VIBHA	ซื้อ	นาย สิทธิ ภาณุพัฒน์พงศ์	หุ้นสามัญ	10/11/2566	164,200	1.92
VIBHA	ซื้อ	นาย สิทธิ ภาณุพัฒน์พงศ์	หุ้นสามัญ	13/11/2566	65,000	1.87
WICE	ซื้อ	นาง อารยา คงสุนทร	หุ้นสามัญ	13/11/2566	75,000	5.73
WICE	ซื้อ	นาย ชูเดช คงสุนทร	หุ้นสามัญ	13/11/2566	75,000	5.68

ที่มา: sec.or.th

## รายงานการได้มา/จำหน่ายหลักทรัพ์ของกิจการ (แบบ 246-2) ประจำวันที่ 14 พฤศจิกายน 2566

หลักทรัพ์	ชื่อนิติกร/จำหน่าย	วิธีการ	ประเภทหลักทรัพ์ 1	% ก่อน			วันที่ได้มา/จำหน่าย	% หลัง			หมายเหตุ 3
				ได้มา/จำหน่าย	%	% หลัง		ได้มา/จำหน่าย	%	% หลัง	
DITTO	นาย สมพงษ์ ชลคดีดำรงกุล	ได้มา	หุ้น	4.2647	0.0145	4.2793	13/11/2566	4.9939	0.0266	5.0206	
TMI	นาย ธีระชัย ประสิทธิ์รัตนพร	ได้มา	หุ้น	9.9208	3.0743	12.9951	9/11/2566	9.9208	3.0743	12.9951	
WINDOW	นาย วิจิตร รัตนศิริโร	ได้มา	หุ้น	4.8423	0.7882	5.6306	10/11/2566	4.8423	0.7882	5.6306	

- หุ้น หมายถึง หุ้นสามัญหรือหุ้นบุริมสิทธิ หรือใบแสดงสิทธิในผลประโยชน์ที่เกิดจากหลักทรัพ์อ้างอิงไทย (DR) หลักทรัพ์เปลี่ยนแปลงสภาพ หมายถึง ใบสำคัญแสดงสิทธิที่จะซื้อหุ้นสามัญ หุ้นกู้แปลงสภาพ หรือหลักทรัพ์อื่นที่อาจแปลงสภาพได้
- กรณีที่มีการรายงานเป็นกลุ่ม ชื่อนิติกร/จำหน่าย จะแสดงข้อมูลของบุคคลในกลุ่มที่มีการเปลี่ยนแปลง ส่วน %การได้มา/จำหน่าย และ %หลังการได้มา/จำหน่าย จะแสดงตัวเลขของทั้งกลุ่ม และบุคคลตามมาตรา 258 (นิยามตามบุคคลมาตรา 258)
- ข้อมูลเบื้องต้น หมายถึง ข้อมูลยังไม่ครบถ้วน และ/หรือ อยู่ระหว่างการสอบทานฉบับแก้ไข หมายถึง ผู้รายงานยื่นเอกสารชุดใหม่ เพื่อแก้ไขชุดเดิม chain principle หมายถึง การได้มาหุ้นโดยทางอ้อม และเป็นกรได้มาในจำนวนที่ทำให้ผู้ได้มาต้องทำค่าเสนอซื้อหลักทรัพ์ทั้งหมดของกิจการ

ที่มา: sec.or.th



# TURNOVER LIST



15 พฤศจิกายน 2566

## TURNOVER LIST & TRADING ALERT หลักทรัพย์ที่เข้าข่ายมาตรการจำกัดการซื้อขาย

หมายเหตุ

เมื่อหุ้นสามัญเข้ามาตรการให้หลักทรัพย์อื่นของบจ. และหลักทรัพย์ที่มีการอ้างอิงหลักทรัพย์ของบจ. เข้ามาตรการจำกัดการซื้อขายด้วย (ยกเว้น **DW**) โดย

**1. Cash Balance:** สมาชิกต้องดำเนินการให้ลูกค้าซื้อหลักทรัพย์ด้วยบัญชี **Cash Balance** เท่านั้น โดยลูกค้าต้องวางเงินสดไว้ล่วงหน้ากับสมาชิกเต็มจำนวนก่อนซื้อหลักทรัพย์

**2. ห้ามคำนวณวงเงินซื้อขาย:** ห้ามสมาชิกใช้หลักทรัพย์เป็นหลักประกันในการคำนวณเป็นวงเงินซื้อขายหลักทรัพย์ (ในทุกประเภทบัญชี)

**3. ห้าม Net Settlement:** ห้ามสมาชิกหักกลบลบราคาค่าซื้อกับราคาค่าขายหลักทรัพย์เดียวกันในวันเดียวกัน (ซื้อและขายหลักทรัพย์เดียวกันในวันเดียวกัน ค่าขายคืนเป็นวงเงินในวันทำการถัดไป)

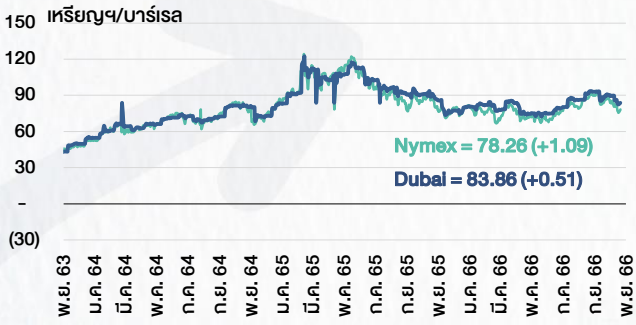
ทั้งนี้ มาตรการจำกัดการซื้อขาย มีปัจจัยที่ใช้ในการพิจารณา คือ อัตราหมุนเวียนการซื้อขาย (**Turnover ratio**) มูลค่าการซื้อขาย และราคาซื้อขาย ที่ไม่สอดคล้องกับปัจจัยพื้นฐาน เช่น **P/E Ratio** เป็นต้น

ที่มา: set.or.th

# CYCLICAL WATCH

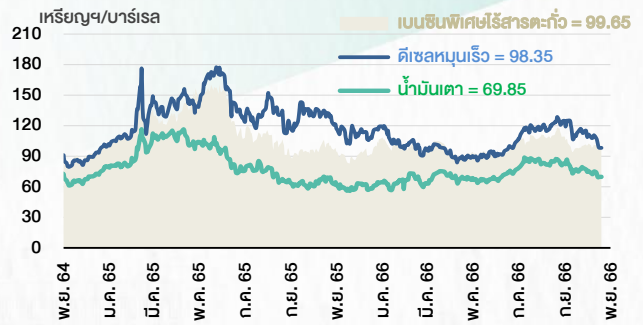
🕒 15 พฤศจิกายน 2566

## ราคาน้ำมันดิบ



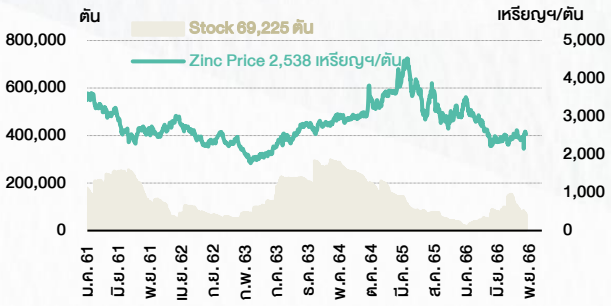
ที่มา : TQ professional

## ราคาขายปลีกน้ำมันสำเร็จรูปตลาดสิงคโปร์



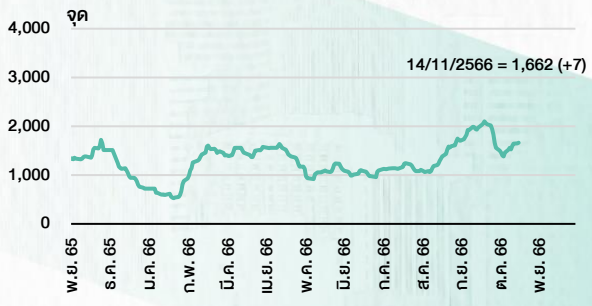
ที่มา : TOP

## ราคาสังกะสี



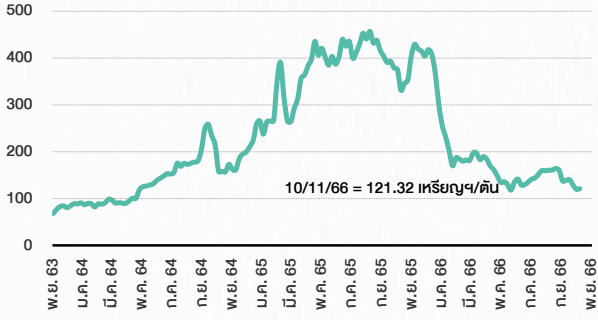
ที่มา : lme.co.uk

## ดัชนีค่าระวาง BDI



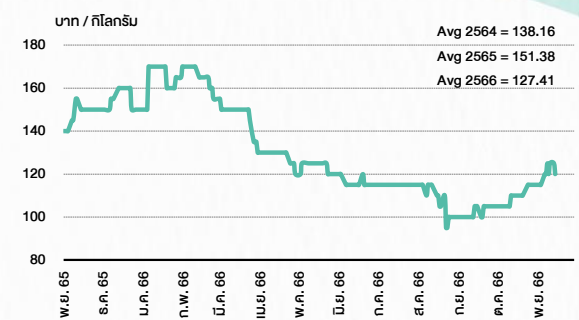
ที่มา : TQ professional

## ราคาก๊าซหุงต้ม



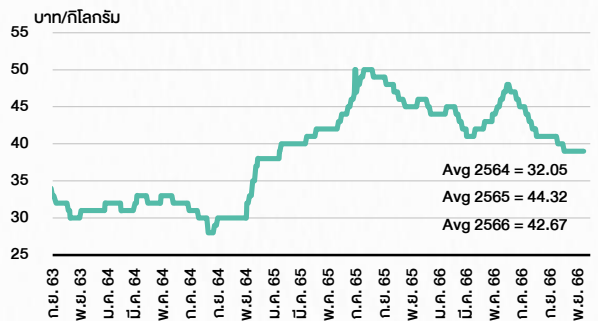
ที่มา : BANPU

## ราคาถั่ว 61-70 ตัน/กก.



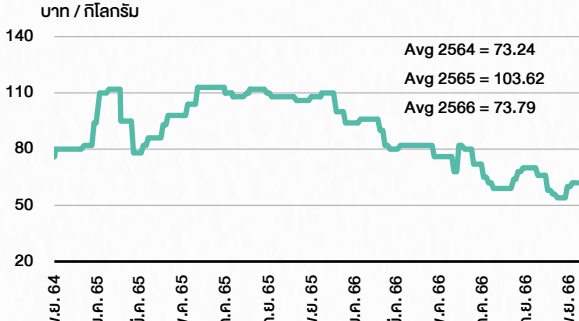
ที่มา : สำนักงานเศรษฐกิจการเกษตร

## ราคาไก่เป็น



ที่มา : สำนักงานเศรษฐกิจการเกษตร

## ราคาหมู



ที่มา : สำนักงานเศรษฐกิจการเกษตร

# STOCK CALENDAR

🕒 15 พฤศจิกายน 2566

November 2023				
Manday	Tuesday	Wednesday	Thursday	Friday
<p>13</p> <p>XR UMS 8:1n @B1.40</p> <p>New shares trading SONIC 2,530,000 shrs (w) TKC 4,316,640 shrs (pp)</p>	<p>14</p> <p>XD DIF @B0.2264 POPF @B0.1803 PPF @B0.1909 RAM @B0.20 SIRIP @B0.065</p> <p>XN POPF @B0.0897</p> <p>XR META 78:1n @B0.24 WHART 0.0598:1 @tba</p>	<p>15</p> <p>Delist MBK-W1</p> <p>XD CPNCG @B0.2403</p> <p>XN CPNCG @B0.0217</p> <p>Conversion BEYOND-W2 1:1w @B10.00 MBK-W1 1.1396:1w @B2.6326 (final) MBK-W2 1.1032:1w @B2.7192 MBK-W3 1.0697:1w @B2.8045 MBK-W4 1.10387:1w @B2.8881 MINT-W9 1:1w @B31.00 PRG-W1 1.0664:1w @B4.6886 PRG-W2 1.037:1w @B4.8218 PRG-W3 1.0092:1w @B4.9543 TCAP-P 1:1</p>	<p>16</p> <p>XD FTREIT @B0.1870 SPRIME @B0.15</p> <p>XN JASIF @B0.1600</p> <p>Conversion ASW-W1 1:1w @B12.00 PLANET-W1 1:1w @B2.00 (final)</p>	<p>17</p>
<p>20</p> <p>XD DCC @B0.017 PTL @B0.05</p> <p>Conversion ECF-W4 1:1w @B2.00</p>	<p>21</p> <p>XD BOFFICE @B0.1458 CPNREIT @B0.2570 ICHI @B0.50 KTBSTMR @B0.1765</p> <p>XE ANAN-W1 1:1w @B1.65 (final)</p> <p>XN BOFFICE @B0.0149</p>	<p>22</p> <p>XD ALLY @B0.1600 AMA @B0.15 BKI @B3.75 DMT @B0.35 FPT @B0.40 PSL @B0.05 SAAM @B0.05 TAN @B0.50 TKN @B0.10 TNR @B0.25 TRP @B0.10</p> <p>XN BTSGIF @B0.208 HYDROGEN @B0.15</p> <p>XR TPRIME @B0.0305</p> <p>XR CI 5:1n @B0.53</p>	<p>23</p> <p>XD AIMCG @B0.0800 AMIRT @B0.2230 AMATAR @B0.16 B-WORK @B0.075754 BA @B0.50 FUTUREPF @B0.2095 GFC @B0.15 WHABT @B0.1750 WHAIR @B0.1369 WHART @B0.2590</p> <p>XN B-WORK @B0.1050</p> <p>Conversion INET-W2 1:1w @B4.50 (final)</p>	<p>24</p>
<p>27</p> <p>Last trading day NCAP-W1 SCM-W1</p> <p>XD AKR @B0.015 BGC @B0.06 EPG @B0.12 KAMART @B0.09 LHK @B0.14 PRM @B0.10 SRS @B0.13125 TIPCO @B0.11</p> <p>XR CMO 1:1n @B0.70</p>	<p>28</p> <p>XD APURE @B0.15 HANA @B0.50 LPH @B0.03 SMD @B0.15</p> <p>XE NCAP-W1 1:1w @B7.00 (final, "SP") SCM-W1 1.0761:1w @B8.36 (final, "SP")</p> <p>XR W 5:1n @B1.00</p> <p>XW W 1 existing :1W-W6</p>	<p>29</p> <p>Conversion CI-W2 1:1w @B1.00 COLOR-W2 1:1w @B1.71 CPANEL-W1 1:1w @B5.00 CSC-P 1:1 DOD-W2 1.0069:1w @B17.8774 (final) EKH-W1 1.066:1w @B5.91 ICN-W1 1:1w @B1.00 (final) K-W2 1:1w @B0.80 RS-W4 1.15:1w @B25.21 SAMART-W3 1:1w @B10.00 SAMTEL-W1 1:1w @B12.00 TFG-W3 1:1w @B5.50 TM-W1 1:1w @B2.50</p> <p>Conversion NOBLE-W2 1.053:1w @B7.597</p> <p>XR FTREIT @tba</p>	<p>30</p> <p>Delist DOD-W2 ICN-W1</p> <p>Last trading day PROT-W3</p> <p>XD TNH @B0.60</p> <p>Conversion NDR-W2 1:1w @B3.50</p>	<p>1</p>
<p>4</p> <p>XE PORT-W3 1:1w @B3.30 (final, "SP")</p> <p>XR TRC 4:1n @B0.20</p>	<p>5</p> <p><b>PUBLIC HOLIDAY</b> (H.M. King Bhumibol Adulyadej The Great's Birthday/National Day /Father's Day)</p> <p>XD SIA19 @B0.2589</p>	<p>6</p>	<p>7</p>	<p>8</p>
<p>11</p> <p><b>PUBLIC HOLIDAY</b> (Substitution for Constitution Day)</p>	<p>12</p>	<p>13</p> <p>Conversion ANAN-W1 1:1w @B1.65 (final)</p>	<p>14</p> <p>Delist ANAN-W1</p>	<p>15</p>
<p>18</p> <p>Last trading day NOBLE-W2 SOLAR-W1</p>	<p>19</p> <p>XE NOBLE-W2 1.053:1w @B7.597 (final, "SP") SOLAR-W1 1:1w @B2.00 (final, "SP")</p> <p>XW GIFT 3 existing: 1GIFT-W2</p>	<p>20</p> <p>XR HYDRO 1.50:1n @B0.30</p> <p>XW HYDRO 2 existing: :1HYDRO-W2 @B0.01</p> <p>Conversion NCAP-W1 1:1w @B7.00 (final) SCM-W1 1.0761:1w @B8.36 (final)</p>	<p>21</p> <p>Delist NCAP-W1 SCM-W1</p>	<p>22</p>
<p>25</p>	<p>26</p> <p>XD EPG @B0.12</p> <p>XW META 45 existing: 4META-W7</p>	<p>27</p> <p>Conversion PORT-W3 1:1w @B3.30 (final)</p>	<p>28</p> <p><b>PUBLIC HOLIDAY</b> (Substitution for New Year's Eve)</p>	<p>29</p>

ที่มา: set.or.th

## ANTI-CORRUPTION PROGRESS INDICATOR

### คำอธิบายผลการประเมินแต่ละระดับ

ระดับที่ 1 มีนโยบาย (COMMITTED)

มีคำมั่นหรือทัศนคติในการดำเนินการดำเนินธุรกิจที่จะไม่มีส่วนเกี่ยวข้องกับการทุจริตและการดูแลให้บริษัทปฏิบัติตามให้เป็นไปตามกฎหมายที่เกี่ยวข้อง

ระดับที่ 2 ประกาศเจตนา (DECLARED)

มีการประกาศเจตนาเป็นแนวร่วมปฏิบัติของภาคเอกชนไทยในการต่อต้านการทุจริต (CAC) หรือโครงการต่อต้านการทุจริตที่กำหนดให้องค์กรต้องมีกระบวนการในตนเองเดียวกัน

ระดับที่ 3 มีมาตรการป้องกัน (ESTABLISHED)

มีมาตรการป้องกัน การประเมินความเสี่ยง การสื่อสารและฝึกอบรมแก่พนักงาน รวมทั้งการดูแลให้มีการดำเนินการและการทบทวนความเหมาะสมของมาตรการอย่างสม่ำเสมอ

ระดับที่ 4 ได้รับการรับรอง (CERTIFIED)

มีการสอบทานจากคณะกรรมการตรวจสอบหรือผู้สอบบัญชีที่สำนักงาน ก.ล.ต. ให้ความเห็นชอบ และได้รับการรับรองหรือผ่านการตรวจสอบเพื่อความเชื่อมั่นอย่างเป็นทางการจากหน่วยงานภายนอก (เช่น CAC)

ระดับที่ 5 ขยายผลผู้ที่เกี่ยวข้อง (EXTENDED)

มีการขยายผลการดำเนินนโยบายต่อต้านการทุจริตสู่ผู้ที่เกี่ยวข้องในห่วงโซ่อุปทาน และการเปิดเผยข้อมูลเกี่ยวกับกรณีการทุจริตที่เกิดขึ้น

เปิดเผยบ้างแต่ไม่มีนโยบายที่ชัดเจน

ไม่เปิดเผยหรือไม่มีนโยบาย

### CG SCORE: การจัดอันดับบรรษัทภิบาล

#### คำอธิบายผลการประเมินแต่ละระดับ

ระดับคะแนน 5 (90-100) : ดีเลิศ 

ระดับคะแนน 4 (80-89) : ดีมาก 

ระดับคะแนน 3 (70-79) : ดี 

NR. : ไม่ปรากฏชื่อในรายงาน CGR

"DISCLAIMER: การเปิดเผย (ก) ผลสำรวจในเรื่องการกำกับดูแลกิจการ (CORPORATE GOVERNANCE REPORT) ที่จัดทำโดยสมาคมส่งเสริมสถาบันกรรมการบริษัทไทย (IOD) และ (ข) ผลการประเมินดัชนีชี้วัดความคืบหน้าการป้องกันการมีส่วนเกี่ยวข้องกับการทุจริตคอร์รัปชัน (ANTI-CORRUPTION PROGRESS INDICATORS) ที่จัดทำโดยสถาบันที่เกี่ยวข้อง ซึ่งมีการเปิดเผยโดยสำนักงานคณะกรรมการกำกับหลักทรัพย์และตลาดหลักทรัพย์นี้ เป็นการสำรวจและประเมินโดยสมาคมหรือสถาบันที่เกี่ยวข้องจากข้อมูลที่ได้รับจากบริษัทจดทะเบียนตามต้นบริษัทจดทะเบียนได้ระบุใน (ก) แบบแสดงข้อมูลตามหลักเกณฑ์ CORPORATE GOVERNANCE REPORT OF THAI LISTED COMPANIES (CGR) ประจำปี และ (ข) แบบแสดงข้อมูลเพื่อการประเมิน ANTI-CORRUPTION ซึ่งได้อ้างอิงข้อมูลมาจากแบบแสดงรายการข้อมูลประจำปี (แบบ 56-1) รายงานประจำปี (แบบ 56-2) หรือในเอกสารและหรือรายงานอื่นที่เกี่ยวข้องของบริษัทจดทะเบียนนั้น แล้วแต่กรณี โดยเป็นการสำรวจและประเมินจากข้อมูลของบริษัทจดทะเบียนที่มีการเปิดเผยต่อสาธารณะ และเป็นข้อมูลที่ผู้ลงทุนทั่วไปสามารถเข้าถึงได้ และเป็นการดำเนินการตามนโยบายของสำนักงานคณะกรรมการกำกับหลักทรัพย์และตลาดหลักทรัพย์

ทั้งนี้ ผลการสำรวจหรือผลการประเมินดังกล่าวเป็นการนำเสนอในมุมมองของ IOD หรือสถาบันที่เกี่ยวข้องซึ่งเป็นบุคคลภายนอก โดยมิได้เป็นการประเมินการปฏิบัติตามของบรรษัทจดทะเบียนในตลาดหลักทรัพย์แห่งประเทศไทย และมีได้ข้อมูลภายในเพื่อการประเมินแต่อย่างใด

เนื่องจากผลสำรวจหรือผลการประเมินดังกล่าวเป็นเพียงผลสำรวจหรือผลการประเมิน ณ วันที่ปรากฏในผลสำรวจหรือผลการประเมินเท่านั้น ดังนั้น ผลสำรวจหรือผลการประเมินจึงอาจเปลี่ยนแปลงได้ภายหลังวันดังกล่าว หรือเมื่อข้อมูลที่เกี่ยวข้องมีการเปลี่ยนแปลง ทั้งนี้ บริษัทหลักทรัพย์ [มี] มิได้ยืนยัน ตรวจสอบ หรือรับรองความถูกต้องครบถ้วนของผลสำรวจหรือผลการประเมินดังกล่าวแต่อย่างใด"

