

Today Selections >> **CHG, ILINK, KCE**

Stock	S	R	Comment
<b>CHG</b>	2.80	2.92	กำไร 3Q66 พุงทะลุ 320 ลบ. +58% QoQ
<b>ILINK</b>	7.00	7.45	ไขว้กำไร 3Q66 พุงทะลุ 150 ลบ. +84% YoY
<b>KCE</b>	50.00	54.00	รับ Sentiment หุ่นยนต์ฯ ดปท.ปรับตัวขึ้น

Market Summary			
	Closed	+/-	%Chg
SET	1,386.04	- 1.09	- 0.08
SET50	860.71	- 0.68	- 0.08
SET100	1,900.60	- 2.03	- 0.11
Mai	387.85	+ 1.55	+ 0.40
Dow Jones	34,827.70	+489.83	+1.43
Nasdaq	14,094.38	+326.64	+2.37
Nikkei	32,695.93	+ 110.82	+ 0.34
Hang Seng	17,396.86	- 29.35	- 0.17
SET Mkt. Cap (Btmn)	17,034.32		
SET Turnover (Btmn)	47,578.86		
PER(x)	18.07		

**Rate hike fear is likely over / TEGS / MSCI**

- **SET:** คาดตลาดหุ้นไทยเปิดตลาดปรับตัวสูงขึ้นในวันนี้สอดคล้องกับตลาดหุ้นทั่วโลก หลังจากรายงานตัวเลขเงินเฟ้อสหรัฐฯเมื่อคืนออกมาชะลอตัวมากกว่าที่ตลาดคาดการณ์ไว้เล็กน้อย ส่งผลให้ล่าสุดนักลงทุนลดคาดการณ์การขึ้นดอกเบี้ยของ Fed ในปีนี้แทบเหลือ 0% แล้ว แคมป์ยังไปเพิ่มความน่าจะเป็นต่อการลดดอกเบี้ยของ Fed ลงในปีหน้าอีกด้วย ส่งผลให้ Bond yield สหรัฐฯปรับตัวลดลงอย่างสำคัญเมื่อคืนนี้ โดยรุ่นอายุ 10 ปี ทำจุดต่ำสุดใหม่นับตั้งแต่ช่วงกลางเดือนก.ย. เหตุการณ์ดังกล่าวยังทำให้ค่าเงินดอลลาร์สหรัฐฯ สะท้อนผ่านดัชนี Dollar Index ร่วงลงสู่ระดับต่ำสุดนับตั้งแต่ช่วงต้นเดือนก.ย. ด้วยเช่นกัน
- **EYG:** บัจจัยดังกล่าวเป็นบวกต่อ Risk sentiment ในภาพรวม ซึ่งน่าจะเห็นการเคลื่อนย้ายเม็ดเงินเข้าสู่ตลาดหุ้นทั่วโลก ตามมาตรฐาน Yield gap ที่ปรับตัวสูงขึ้นได้ โดยเฉพาะในฝั่งของตลาดหุ้นสหรัฐฯที่เราเห็นการปรับเพิ่มประมาณการกำไรเกิดขึ้นควบคู่กันไปด้วย ในฝั่งของไทยเราแม้ Fund flow ที่ไหลเข้าอาจยังไม่มีความสำคัญมากนัก จากประมาณการกำไรเบ.จ. ที่ถูกหักลบและยังไม่นิ่ง แต่เชื่อได้ว่าพอฟันการประกาศงบไตรมาส 3 ไปสักพักหนึ่ง นักลงทุนต่างชาติจะเริ่มหันโฟกัสไปยัง Earnings momentum ในช่วงถัดไปมากขึ้น ซึ่งน่าจะทำให้หุ้นไทยฟื้นตัวชัดเจนหลังจากนั้นได้
- **Strategy:** ในเชิงกลยุทธ์ มองดัชนี SET จะไม่ทำจุดต่ำสุดใหม่เช่นเดิม และประเมินว่าหลังจากดัชนี SET ผ่านการ Consolidate สร้างฐานในรอบนี้แล้ว จะสามารถทยอยฟื้นตัวต่อเนื่องได้ในช่วงปลายปีจนถึงต้นปีหน้า ดังนั้นสำหรับผู้ถือหุ้นอยู่แล้ว สามารถถือครองหุ้นต่อไปได้ โดยเฉพาะกลุ่มค่าปลึกที่เราแนะนำโฟกัสให้เป็น **Core portfolio** ต่อไป
- **Beneficiaries:** ประเมินกลุ่ม Bond-liked เป็นกลุ่มที่ได้รับประโยชน์เต็มที่จากการปรับลงแรงของ Bond yield เมื่อคืนนี้ ไม่ว่าจะเป็นกลุ่ม **REIT, IFF, Utilities** เนื่องจากจะมี Dividend yield gap ที่สูงขึ้น ส่วนกลุ่มหุ้นอื่นที่คาดว่าจะได้รับ Sentiment เชิงบวกในระยะสั้น มองไปยัง 3 กลุ่มเดิมได้แก่
  - 1) กลุ่มหุ้น Electronics ที่มีความสัมพันธ์กับดัชนี Nasdaq ของสหรัฐฯ อาทิ **DELTA, KCE, HANA**
  - 2) กลุ่มหุ้นโรงไฟฟ้า ซึ่งอยู่ในหมวดของ Utilities อาทิ **BGRIM, GPSC**
  - 3) กลุ่มหุ้น Consumer finance จากความกังวลทางด้านต้นทุนทางการเงินที่ลดลง อาทิ **SAWAD, MTC, TIDLO**
- **China:** สำหรับปัจจัยวันนี้ แนะนำติดตามรายงานตัวเลขเศรษฐกิจสำคัญของจีนประจำเดือนต.ค. ไม่ว่าจะเป็น ยอดผลผลิตอุตสาหกรรม (ตลาดคาด +4.5% YoY) และยอดค้าปลีก (+7.0% YoY) ซึ่งล่าสุดออกมาแล้วดีกว่าคาดทั้งคู่ โดยเฉพาะยอดค้าปลีกที่ออกมาโต 7.6% มองเป็นปัจจัยยืนยันการฟื้นตัวของภาคอุปสงค์ภายในประเทศของจีน ซึ่งมีผลที่จะส่งผลกระทบต่อภาคการส่งออกของไทยในช่วงถัดไป

(อ่านรายละเอียดต่อหน้าหลัง)

แนวรับ 1,370 แนวต้าน 1,401

**บทวิเคราะห์วันนี้**

- **BDMS** (ซื้อ ราคาเป้าหมาย 34.20 บาท) รายได้เติบโตทั้งคนไข้ไทยและต่างชาติ
- **ERW** (ซื้อ เก็งกำไร ราคาเป้าหมาย 6.60 บาท) กำไรเติบโตต่อเนื่อง พร้อมเข้า High Season
- **SPALI** (ซื้อ ราคาเป้าหมาย 25.30 บาท) กำไร 3Q66 ต่ำกว่าคาด แต่คาด 4Q66 สามารถฟื้นตัวได้ QoQ
- **IVL** (ถือ ราคาเป้าหมาย 27 บาท) กำไร 3Q66 ลดเหลือ 195 ล้านบาท ผลกระทบจากปัญหา Destocking ยังยืดเยื้อ คาดจะไปฟื้นตัว 2H24

Stock Top Active				
PTT	HANA	BBL	BDMS	COM7

Sector Top Active		
ENERG	COMM	BANK

**Investors Data – SET (Btmn)**

14 Nov.23	Buy	Sell	Net
Institution	3,361	3,550	-190
Proprietary	3,490	3,315	175
Foreign	25,557	25,552	5
Local	15,172	15,162	10
1-14 Nov.23	Buy	Sell	Net
Institution	43,243	36,879	6,364
Proprietary	32,551	32,366	185
Foreign	230,087	239,572	-9,485
Local	137,180	134,244	2,936

Commodities	14 Nov.23	13 Nov.23	Chg	%Chg
Bt/US\$	35.51	35.97	-0.45	-1.26
US\$/Yuan	7.252	7.289	-0.04	-0.51
US Bond Yield 10y(%)	4.453	4.592	-0.14	-3.03
Brent Oil (US\$/bbl)	82.47	82.52	-0.05	-0.06
Nymex Oil (US\$/bbl)	78.26	78.26	+0.00	+0.00
Gold Spot (US\$/oz)	1,963.10	1,945.75	+17.35	+0.89
Baltic Dry Index	1,662.00	1,655.00	+7.00	+0.42
Dollar Index (DXYO)	104.06	105.66	-1.60	-1.51

**Today's Event**

- **GCAP** ฉุกเฉินเข้า 1,984,126 หุ้น


 นุตชาติ เมฆชาลี  
 CFA, FRM (ID: 31379)  
 E-mail: nuttachart@trinitythai.com

บริษัทหลักทรัพย์ ทรินิตี้ จำกัด เลขที่ 1 อาคารพาร์ค สยาม ชั้น 22 และห้อง 2301 ชั้น 23 ถนนคอนแวนต์ แขวงสีลม เขตบางรัก กรุงเทพฯ 10500

รายงานฉบับนี้จัดทำขึ้นโดยข้อมูลเท่าที่ปรากฏและเชื่อว่าเป็นที่น่าเชื่อถือได้ แต่ไม่ถือเป็นการยืนยันความถูกต้องและความสมบูรณ์ของข้อมูลนั้นๆ โดยบริษัทหลักทรัพย์ ทรินิตี้ จำกัด ผู้จัดทำขอสงวนสิทธิ์ในการเปลี่ยนแปลงความเห็นหรือประมาณการณต่างๆ ที่ปรากฏในรายงานฉบับนี้โดยไม่ต้องแจ้งล่วงหน้า รายงานฉบับนี้มีวัตถุประสงค์เพื่อใช้ประกอบการตัดสินใจของนักลงทุน โดยไม่ได้เป็นการชี้นำหรือชักชวนให้นักลงทุนทำการซื้อหรือขายหลักทรัพย์ หรือตราสารทางการเงินใดๆ ที่ปรากฏในรายงาน

## Strategy

- **TESG:** สำหรับความชัดเจนที่เกิดขึ้นเมื่อวานนี้ เกี่ยวกับกองทุน ESG หรือ TESG นั้น มองเป็นบวกต่อสภาพตลาดหุ้นไทยในแง่ของสภาพคล่องที่เตรียมปรับสูงขึ้น คล้ายกับตอนที่เคยมีการออกกองทุน SSF-X ในอดีต แม้งเงิน 1 แสนบาทต่อรายอาจดูไม่สูงมากนัก แต่การกำหนดให้สามารถใช้จ่ายเงินการซื้อนี้ลดหย่อนภาษีเงินได้บุคคลธรรมดาได้เต็มจำนวน ก็น่าจะเป็นแรงดึงดูดเม็ดเงินให้เข้าสู่กองทุนนี้ได้พอสมควร ซึ่งเราคาดว่าเป้าหมาย 1 หมื่นล้านบาทที่ทางการตั้งไว้นั้น มีความเป็นไปได้ที่จะเกิดขึ้นเช่นกัน
- **Target:** มองต่อเนื่องจากเมื่อวานนี้ว่า กลุ่มหุ้นที่เตรียมได้รับประโยชน์จากเม็ดเงินไหลเข้ากองทุน TESG ในเดือนธันวาคมนี้ คือกลุ่มหุ้นที่มี Market cap ขนาดใหญ่ในดัชนี SETESG เช่น **DELTA, AOT, PTT, ADVANC, PTTEP, GULF, CPALL, BDMS, SCC, SCB** รวมถึงหุ้นขนาดรองลงมาที่มีอันดับ ESG Rating อยู่ในกลุ่ม AAA ซึ่งเป็นระดับสูงสุด **KBANK, KTB, CRC, OR, PTTGC**
- **MSCI:** MSCI ประกาศรายชื่อสมาชิกดัชนีรอบใหม่ซึ่งจะมีผลบังคับใช้ในวันที่ 30 พ.ย. มีไฮไลต์ดังนี้
  - 1) หุ้นที่ถูกนำเข้าสู่ดัชนี Standard Index ไม่มี
  - 2) หุ้นที่ถูกถอดออกจากดัชนี Standard Index ได้แก่ BGRIM, EGCO, RATCH
  - 3) หุ้นที่ถูกนำเข้าสู่ดัชนี Small Cap Index ได้แก่ BGRIM, EGCO, RATCH
  - 4) หุ้นที่ถูกถอดออกจากดัชนี Small Cap Index ได้แก่ ACE, ASK, KEX, ONEE, RAM, SABUY, TFG, TTA, VIBHA
- **Our take:** มองตัวหุ้นที่ถูกถอดออกจากดัชนี Standard Index อาจได้รับผลกระทบเชิงลบในช่วงสั้น แต่คงไม่นับสำคัญมาก เนื่องจากเป็นการย้ายกลุ่มออกจากหุ้นขนาดใหญ่เข้าสู่หุ้นขนาดกลาง-เล็ก ดังนั้น หากในระยะสั้นหุ้น 3 ตัวดังกล่าวมีการปรับตัวลดลงมาในช่วง 1-5 สัปดาห์นี้ก่อนวัน Effective date มองเป็นโอกาสที่น่าสะสม สำหรับผู้ที่สนใจในหุ้นดังกล่าว โดยเฉพาะตัว **BGRIM** ที่เรามองว่า Valuation ปัจจุบันอยู่ในโซนที่น่าสนใจใจมากๆแล้ว

ณัฐชาติ เมฆมาดิน, CFA, FRM  
 เลขทะเบียนนักวิเคราะห์: 031379  
 nuttachart@trinitythai.com

## Fund Flow

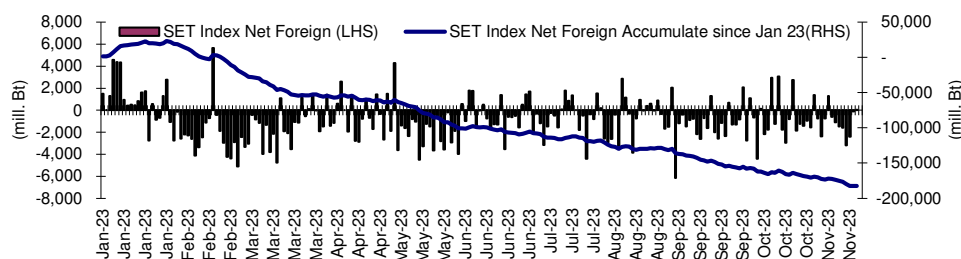
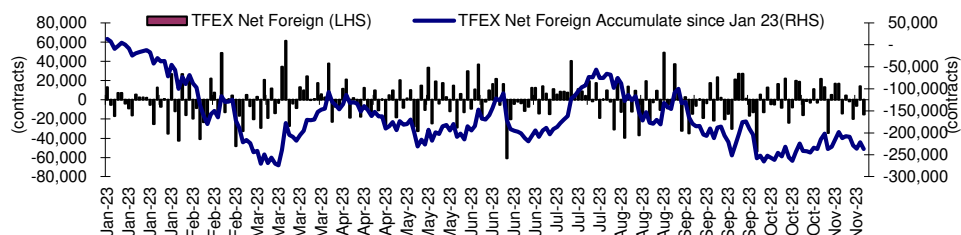
### Foreign Portfolio Investment in Equities (Asia ex. Japan)

Unit : US\$ mn

	As at	Day	WTD Net	MTD Net	YTD Net
India	10-Nov	639.2	362.1	-5.9	12,096.1
Indonesia	14-Nov	-7.3	-14.2	-194.9	-1,000.8
Malaysia	10-Nov	15.1	145.1	184.3	-717.8
Philippines	14-Nov	-1.9	-6.8	-14.3	-914.3
South Korea	14-Nov	143.6	144.5	1,698.9	5,509.8
Sri Lanka	14-Nov	-0.2	-0.2	2.1	13.7
Taiwan	14-Nov	462.0	1,152.3	2,558.9	-4,578.1
Thailand	14-Nov	0.1	-1.6	-265.9	-5,223.3
Vietnam	14-Nov	-12.4	-20.8	-52.6	-383.5

Source: Bloomberg

## Net Foreign



## Indicators to watch

	Last	Previous	% chg	1W Prior	1M Prior	Remark
VIX Index	14.16	14.76	-4.1%	-4.4%	-20.8%	+
Ted Spread	0.26	0.23	16.4%	23.9%	52.1%	-
U.S.Dollar Index	104.06	105.66	-1.5%	-1.1%	-2.4%	+
U.S.Bond Yield	4.46	4.64	-3.9%	-3.9%	-4.7%	-
US Coal Index	7.5	6.87	9.2%	39.9%	58.2%	+
Emerging Asia Index (MXMS)	509.69	508.69	0.2%	-0.6%	-0.1%	+

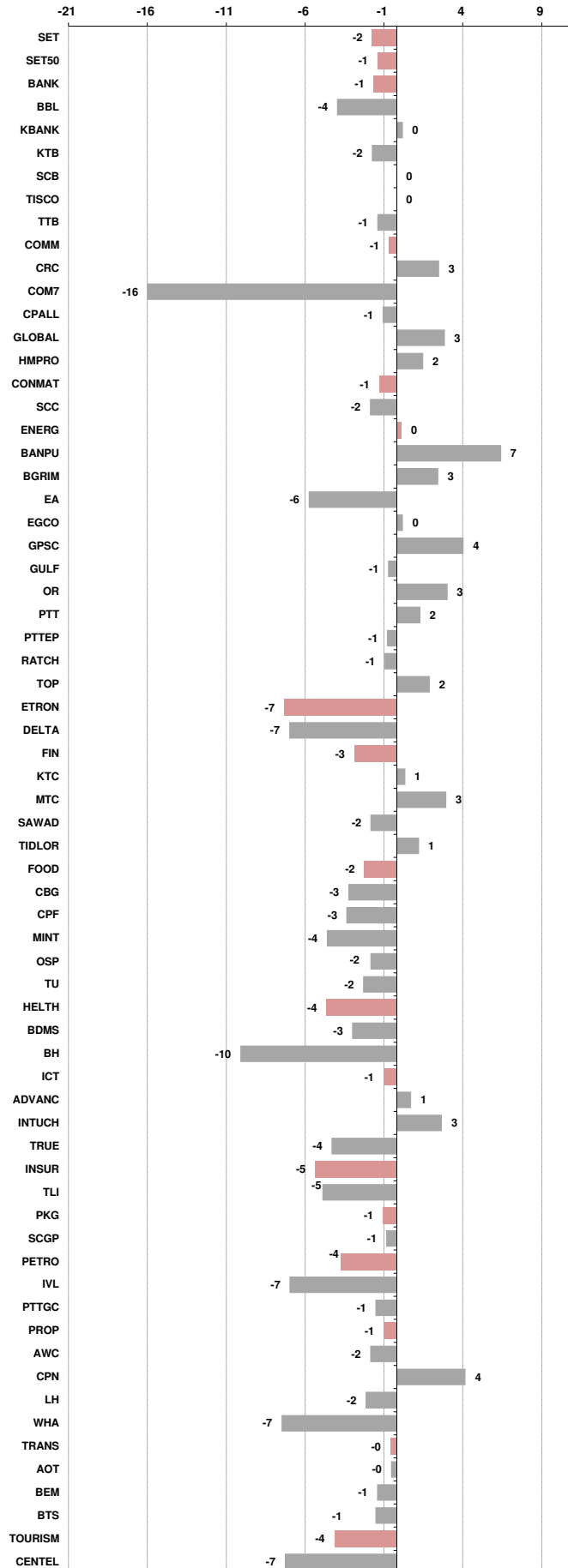
Source: Bloomberg, Aspen

**Price performance of Stock in SET50**  
(for weekly: 7 - 14 Nov 2023)

**1 Week Performance**



Stock	14-Nov-23	%YTD	%-1W	%-1M	%-3M	%-6M	%-12M
SET	1,386.04	-17	-2	-4	-10	-11	-15
SET50	860.71	-14	-1	-3	-10	-9	-13
<b>BANK</b>	<b>373.36</b>	<b>-4</b>	<b>-1</b>	<b>-5</b>	<b>-8</b>	<b>-3</b>	<b>-2</b>
BBL	152.50	3	-4	-10	-12	-6	6
KBANK	132.00	-11	0	4	3	-3	-9
KTB	18.60	5	-2	-5	-7	-1	6
SCB	98.50	-8	0	-5	-13	-7	-6
TISCO	97.00	-2	0	-3	-2	5	1
TTB	1.60	13	-1	-6	-9	7	19
<b>COMM</b>	<b>30,681.60</b>	<b>-22</b>	<b>-1</b>	<b>-6</b>	<b>-10</b>	<b>-20</b>	<b>-14</b>
CRC	38.25	-17	3	-2	-3	-18	-8
COM7	22.10	-35	-16	-28	-23	-21	-29
CPALL	55.25	-19	-1	-7	-10	-17	-10
GLOBAL	16.90	-25	3	5	2	-9	-15
HMPRO	12.10	-22	2	-1	-12	-17	-16
<b>CONMAT</b>	<b>7,579.91</b>	<b>-18</b>	<b>-1</b>	<b>-2</b>	<b>-8</b>	<b>-14</b>	<b>-17</b>
SCC	288.00	-16	-2	-4	-9	-14	-17
<b>ENERG</b>	<b>20,355.62</b>	<b>-19</b>	<b>0</b>	<b>-1</b>	<b>-9</b>	<b>-8</b>	<b>-19</b>
BANPU	8.05	-41	7	2	-14	-1	-37
BGRIM	23.40	-41	3	-9	-36	-41	-36
EA	42.25	-56	-6	-12	-28	-37	-57
EGCO	127.00	-26	0	4	-7	-16	-27
GPSC	43.00	-41	4	2	-18	-31	-36
GULF	44.50	-19	-1	1	-8	-15	-14
OR	19.20	-19	3	3	-6	-17	-21
PTT	33.75	2	2	1	-6	5	-1
PTTEP	162.00	-8	-1	-4	-2	11	-14
RATCH	31.75	-26	-1	0	-11	-18	-23
TOP	48.75	-13	2	-2	-10	3	-12
<b>ETRON</b>	<b>9,643.35</b>	<b>-7</b>	<b>-7</b>	<b>-8</b>	<b>-24</b>	<b>2</b>	<b>20</b>
DELTA	78.50	-91	-7	-7	-26	2	-87
<b>FIN</b>	<b>3,248.66</b>	<b>-30</b>	<b>-3</b>	<b>-6</b>	<b>-11</b>	<b>-23</b>	<b>-28</b>
KTC	46.75	-21	1	1	-1	-16	-20
MTC	41.00	8	3	11	7	5	12
SAWAD	44.50	-9	-2	0	-8	-26	2
TIDLOR	21.50	-27	1	4	-1	-16	-21
<b>FOOD</b>	<b>10,464.98</b>	<b>-18</b>	<b>-2</b>	<b>-4</b>	<b>-7</b>	<b>-9</b>	<b>-17</b>
CBG	71.00	-27	-3	-2	-5	-8	-25
CPF	18.20	-27	-3	-4	-9	-10	-27
MINT	27.00	-16	-4	-11	-18	-18	-13
OSP	23.60	-16	-2	-3	-20	-24	-14
TU	13.80	-18	-2	-1	2	-8	-20
<b>HELTH</b>	<b>6,472.41</b>	<b>-10</b>	<b>-4</b>	<b>-8</b>	<b>-8</b>	<b>-11</b>	<b>-14</b>
BDMS	25.75	-11	-3	-6	-10	-13	-16
BH	227.00	7	-10	-14	-7	-8	-1
<b>ICT</b>	<b>149.90</b>	<b>-9</b>	<b>-1</b>	<b>-6</b>	<b>-5</b>	<b>-9</b>	<b>-8</b>
ADVANC	223.00	14	1	0	1	1	18
INTUCH	71.75	-7	3	0	-5	-8	-1
TRUE	5.80	N/A	-4	-18	-13	-24	N/A
<b>INSUR</b>	<b>9,151.50</b>	<b>-28</b>	<b>-5</b>	<b>-12</b>	<b>-9</b>	<b>-18</b>	<b>-29</b>
TLI	10.10	-32	-5	-12	-6	-22	-31
<b>PKG</b>	<b>3,629.39</b>	<b>-34</b>	<b>-1</b>	<b>1</b>	<b>-7</b>	<b>-17</b>	<b>-35</b>
SCGP	36.50	-36	-1	4	-6	-17	-36
<b>PETRO</b>	<b>691.70</b>	<b>-31</b>	<b>-4</b>	<b>-1</b>	<b>-17</b>	<b>-20</b>	<b>-33</b>
IVL	24.00	-41	-7	-7	-27	-30	-44
PTTGC	36.50	-23	-1	8	-8	-9	-24
<b>PROP</b>	<b>221.46</b>	<b>-19</b>	<b>-1</b>	<b>-4</b>	<b>-6</b>	<b>-14</b>	<b>-15</b>
AWC	3.50	-44	-2	-5	-11	-36	-42
CPN	65.75	-7	4	4	-1	-6	-6
LH	7.45	-25	-2	-4	-12	-16	-21
WHA	4.82	18	-7	-12	-1	7	28
<b>TRANS</b>	<b>322.46</b>	<b>-14</b>	<b>0</b>	<b>-2</b>	<b>-6</b>	<b>-10</b>	<b>-14</b>
AOT	68.25	-9	0	0	-4	-7	-9
BEM	7.90	-19	-1	-4	-12	-12	-17
BTS	7.30	-13	-1	-2	1	-5	-13
<b>TOURISM</b>	<b>535.02</b>	<b>-17</b>	<b>-4</b>	<b>-8</b>	<b>-14</b>	<b>-21</b>	<b>-13</b>
CENTEL	42.50	-15	-7	-3	-12	-23	-10





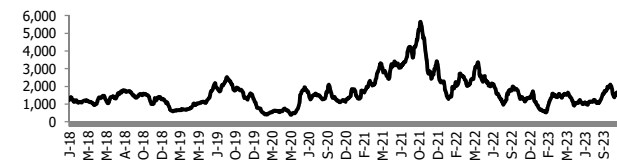
อัตราแลกเปลี่ยนวันนี้\* 35.51 Change -0.45

\*เปรียบเทียบ Transaction ล่าสุดกับก่อนหน้า (โดยไม่แยกว่าเป็นของ off-shore หรือ on-shore)

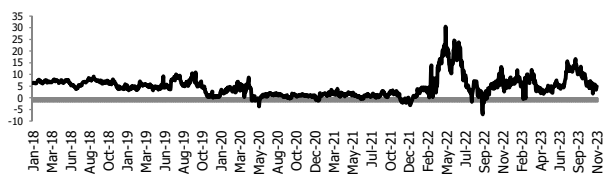
สินค้า	หน่วยราคา	ปิดล่าสุด	ก่อนหน้า	ราคาปิดล่าสุด	ก่อนหน้า	เปลี่ยนแปลง +/-	%	หลักทรัพย์ที่เกี่ยวข้อง
เรือ <i>ปรับปรุง</i>	Baltic Dry Index (spot)	14-Nov-23	13-Nov-23	1,662	1,655	+7.00	0.4%	PSL, TTA
	BHSI (Handy Size)	14-Nov-23	13-Nov-23	588	594	-6.00	-1.0%	
ยาง	(US Cents/kg)	14-Nov-23	13-Nov-23	168.30	170.90	-2.60	-1.5%	STA, TRUBB
น้ำตาล	(Cent/Pound)	14-Nov-23	13-Nov-23	27.18	27.71	-0.53	-1.9%	KSL, KBS, KTIS, BRR
ถั่วเหลือง	(Cent\$/Bushel)	14-Nov-23	13-Nov-23	1,389.75	1,382.50	+7.25	0.5%	TVO
น้ำมันปาล์ม	(US\$/ton)	14-Nov-23	13-Nov-23	3,941.00	3,802.00	+139.00	3.7%	CPI, LST, UPOIC, UVAN
สังกะสี	(US\$/ton)	14-Nov-23	13-Nov-23	2,549.00	2,589.00	-40.00	-1.5%	PDI
ทองคำ	(US\$/oz)	14-Nov-23	13-Nov-23	1,961.80	1,945.50	+16.30	0.8%	THL (Source:Aspen)
SPDR Gold Trust	(ton)	14-Nov-23	13-Nov-23	870.45	868.14	+2.31	0.3%	
น้ำมันดิบ <i>ทุกวัน</i>	WTI (US\$/barrel)	14-Nov-23	13-Nov-23	78.26	78.26	+0.00	0.0%	PTT, PTTEP, TOP, PTTGC, BCP
	Brent (US\$/barrel)	14-Nov-23	13-Nov-23	82.47	82.52	-0.05	-0.1%	(Source:Aspen)
ค่าการกลั่น <i>ทุกวัน</i>	GRM (US\$/barrel)	14-Nov-23	13-Nov-23	4.56	4.91	-0.35	0.0%	BCP, IRPC, PTTGC and TOP (Bloomberg)
น้ำมันทำความร้อน <i>ทุกวัน</i>	Heating Oil (cent/gallon)	14-Nov-23	13-Nov-23	250.71	251.43	-0.72	-0.3%	BCP, IRPC, PTTGC and TOP (Bloomberg)
	Natural Gas(\$/MMBtu)	14-Nov-23	13-Nov-23	3.10	3.24	-0.14	-4.3%	PTTEP, PTT, BANPU (Bloomberg)
ปิโตรเคมี	Naphtha (US\$/MT)	14-Nov-23	13-Nov-23	651.75	629.13	+22.62	3.6%	PTTGC, SCC (เป็นต้นทุน)
	Ethylene (US\$/MT)	10-Nov-23	6-Nov-23	860	860	+0.00	0.0%	PTTGC, SCC, IRPC (Bloomberg)
	Propylene (US\$/MT)	10-Nov-23	6-Nov-23	810	810	+0.00	0.0%	PTTGC, SCC, IRPC
เหล็ก	HRC (US\$/ton) รีดร้อน	14-Nov-23	13-Nov-23	895.0	895.0	+0.00	0.0%	(Source:Bloomberg)
ถ่านหิน	NEX (US\$/ton)	10-Nov-23	3-Nov-23	121.32	119.93	+1.39	1.2%	BANPU, LANNA, UMS
อาหาร	ไก่ (บาท/กก.)	31-Oct-23	30-Sep-23	36.00	38.00	-2.00	-5.3%	CPF, GFPT (Source: CPF)
	ทุเรียน <i>ทุกเดือน</i> กุ้งVannamei(บาท/กก.)	31-Oct-23	30-Sep-23	120	110	+10.00	9.1%	CPF, CFRESH, SSF, ASIAN, TU
	ทุเรียน <i>ทุกเดือน</i> สักร (บาท/กก.)	31-Oct-23	30-Sep-23	60.00	68.00	-8.00	-11.8%	CPF

กราฟแสดงแนวโน้มราคา

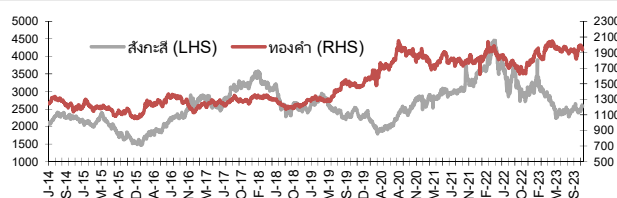
ค่าระวางเรือ (Baltic dry Index)



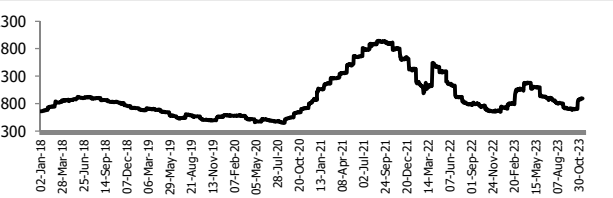
ค่าการกลั่น GRM (US\$/barrel)



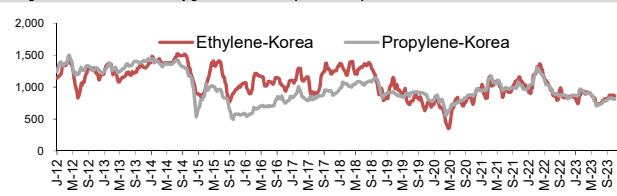
สังกะสี ทองคำ : PDI



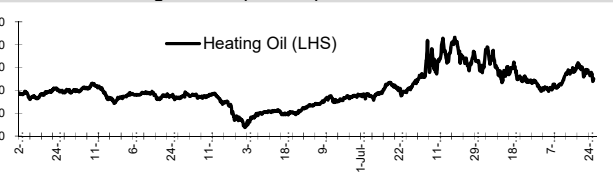
เหล็กรีดร้อน



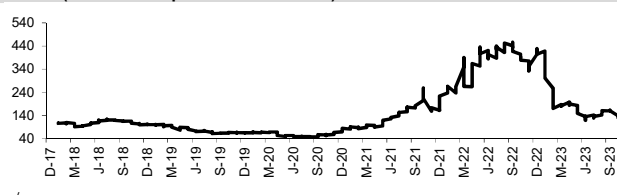
Ethylene-Korea vs Propylene-Korea (US\$/MT)



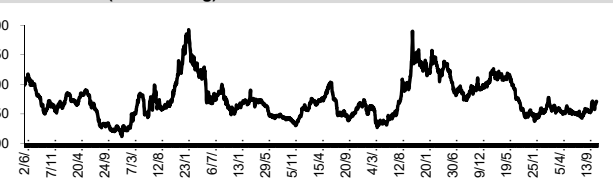
Bunker /Heating Oil Price (USD/ton)



ถ่านหิน (Nexcaste Export Index US\$/ton)



ราคายาง (US Cents/kg)



ที่มา: CPF, BANPU, Bloomberg and Aspen



บริษัทหลักทรัพย์ ทรินิตี้ จำกัด  
TRINITY SECURITIES CO.,LTD.  
Research Department  
www.trinityquicktrade.com , www.trinitythai.com

## NVDR Trading Data by Stock : 15 Nov 2023

STOCK	Net Buy ซื้อสุทธิ					
	Value (Btm) : มูลค่า (ล้านบาท)					
	14 Nov	13 Nov	10 Nov	9 Nov	8 Nov	Total 5 Days
1 PTT	625.3	17.1	-83.5	12.5	-19.5	551.9
2 BBL	411.9	-248.6	90.5	-9.6	48.8	293.1
3 OR	328.3	-23.5	55.6	85.3	22.3	468.0
4 BANPU	283.1	452.9	129.3	72.5	-44.7	893.2
5 TOP	235.3	141.1	48.8	15.0	-54.5	385.8
6 BCP	204.9	45.1	239.9	50.9	30.6	571.4
7 KBANK	165.5	149.3	234.6	-65.9	169.0	652.4
8 SPRC	117.5	-11.2	19.9	37.5	-16.3	147.5
9 COM7	104.8	-229.4	-9.6	-109.1	5.5	-237.8
10 JMT	101.1	45.8	-149.7	4.6	-20.9	-19.1
11 PTTEP	96.4	44.2	-120.7	-186.5	-508.3	-674.9
12 PTTGC	54.4	45.7	71.3	-7.1	-56.4	107.9
13 GULF	51.2	-32.8	55.2	54.7	66.9	195.2
14 BDMS	42.8	-495.6	-1.5	-187.2	-131.3	-772.9
15 SCB	38.1	104.7	34.9	313.2	136.7	627.6
16 TKN	36.4	31.1	-45.0	-12.6	-26.6	-16.7
17 KAMART	34.5	9.7	-7.2	-7.5	-0.9	28.7
18 TASCO	34.2	15.0	25.9	20.1	31.6	126.9
19 INTUCH	32.6	-33.9	-6.9	70.1	57.0	118.9
20 SCC	28.2	48.8	-22.8	-70.9	19.9	3.2
21 SISB	24.5	-1.4	20.5	-3.7	4.4	44.3
22 TTB	22.4	5.8	7.7	-34.8	-8.1	-7.0
23 PLANB	19.5	-9.2	-14.9	-13.8	-3.2	-21.6
24 TIDLOR	18.0	-2.3	-49.3	-15.3	-12.9	-61.8
25 SIRI	17.5	-2.5	-6.6	-13.4	-25.2	-30.2
26 TRUE	16.7	7.2	-7.9	59.3	-70.2	5.1
27 RCL	16.3	22.9	13.2	-5.3	-1.5	45.6
28 STA	14.1	4.2	36.1	-30.9	5.8	29.4
29 AWC	12.5	-37.7	51.2	-22.7	-7.9	-4.7
30 DITTO	11.7	4.2	-7.5	-7.8	5.6	6.1

STOCK	Net Sell ขายสุทธิ					
	Value (Btm) : มูลค่า (ล้านบาท)					
	14 Nov	13 Nov	10 Nov	9 Nov	8 Nov	Total 5 Days
HANA	-339.9	12.0	-58.8	75.3	-14.4	-325.8
BH	-142.4	-8.5	47.9	-245.5	-38.2	-386.7
ADVANC	-99.0	140.9	-22.3	-2.1	-151.9	-134.5
LH	-88.2	-16.6	-70.6	-27.4	-14.5	-217.3
BGRIM	-85.3	31.5	-37.4	-68.5	49.9	-109.7
EA	-75.7	-6.1	-31.8	34.5	-4.4	-83.6
KCE	-75.5	80.9	-6.1	-4.5	22.4	17.3
DELTA	-74.4	79.4	-463.5	23.6	-134.1	-569.0
CRC	-67.1	44.5	-135.2	-23.0	55.0	-125.7
GPSC	-65.8	-38.0	15.7	-66.7	29.2	-125.7
CPALL	-52.6	-12.0	20.0	-444.4	-32.3	-521.3
OSP	-49.1	-6.1	22.8	-34.2	13.8	-52.7
CPF	-45.9	50.1	-68.6	-5.5	-14.7	-84.6
JMART	-39.9	229.6	-38.5	-27.0	-13.4	110.7
CPN	-38.5	-113.1	-161.4	19.3	30.1	-263.8
GLOBAL	-38.0	-38.8	-98.4	-87.7	-2.2	-265.0
IRPC	-30.4	-21.8	-1.5	-7.0	-3.8	-64.5
AP	-29.2	-5.3	-3.2	-8.7	-7.6	-54.0
IVL	-25.9	-20.1	21.7	-13.9	-17.3	-55.4
SCGP	-25.9	-0.5	3.0	41.1	0.1	17.8
AOT	-25.6	174.8	43.2	-0.7	-32.5	159.2
BEM	-23.6	-3.4	11.7	17.5	32.3	34.5
CBG	-23.2	33.5	-16.3	-113.7	-9.5	-129.1
BA	-23.1	-11.6	-0.9	-3.7	-5.9	-45.3
MEGA	-22.5	-9.9	-16.5	-19.9	-6.3	-75.1
BCH	-22.3	32.8	18.0	-38.3	-32.8	-42.6
BAM	-21.8	-6.7	34.9	-17.0	2.3	-8.4
KTC	-20.8	-6.2	-16.5	7.2	10.2	-26.2
SAPPE	-17.1	6.4	-3.5	-3.8	1.0	-17.0
III	-15.8	-9.5	-12.7	-4.1	-7.5	-49.5

STOCK	MONTH TO DATE (Bt m) ยอดซื้อขายสุทธิเดือน พฤศจิกายน 66	
	1 - 14 Nov 23	
	TOTAL NET BUY	TOTAL NET SELL
BANPU	1,284.2	-1,546.9
KBANK	1,052.6	-1,262.3
SCB	977.1	-724.0
BCP	813.2	-653.6
AAV	603.2	-571.6
OR	558.2	-548.5
PTT	540.6	-501.1
TOP	367.5	-473.7
SCC	338.8	-439.6
BBL	333.2	-433.4
SAWAD	269.6	-298.6
TASCO	248.4	-270.0
WHA	215.8	-262.2
INTUCH	163.5	-224.0
SPRC	150.8	-200.5
GULF	114.5	-178.4
MTC	105.4	-174.8
ITC	102.5	-156.3
TISCO	101.6	-155.1
IVL	99.1	-151.7
KCE	93.6	-145.9
JTS	91.1	-144.0
MAJOR	86.3	-141.0
JMART	84.3	-130.9
KTC	79.1	-130.0
TIDLOR	66.5	-128.1
STA	62.9	-119.8
SC	61.5	-106.4
BE8	58.1	-82.9
CHG	52.6	-81.2

Total NVDR Trading (Bt m)		Date	14 Nov 23		
	22,542.27		Institutions	-189.71	
% of SET :	23.69%		Proprietary	+175.05	
Total SET Trading Value :	+47,585.65		Foreign	+4.98	
			Local Investor	+9.68	
YEAR TO DATE Y2023 (Bt m) ยอดซื้อขายสุทธิปี 2566		3 Jan 23 - 14 Nov 23		Total Net BUY/SELL Y2022 ยอดซื้อขายสุทธิปี 2565	
1 - 14 Nov 23		Value (Btm) : มูลค่า (ล้านบาท)			
TOTAL NET BUY	TOTAL NET SELL	TOTAL NET BUY	TOTAL NET SELL	TOTAL NET BUY	TOTAL NET SELL
1 CPALL	7,948.3	AOT	-12,503.4	1 PTTEP	24,291
2 PTTEP	5,821.5	KBANK	-10,892.6	2 BDMS	21,045
3 TTB	5,108.6	LH	-7,050.3	3 AOT	17,316
4 BBL	4,922.7	KKP	-3,920.1	4 BH	14,290
5 MAKRO	4,118.8	CRC	-3,885.2	5 EA	13,423
6 BDMS	2,948.4	PTTGC	-3,628.9	6 KBANK	11,914
7 SCC	2,944.2	CPF	-2,648.2	7 CPALL	11,493
8 TIDLOR	2,865.6	HMPRO	-2,616.5	8 BANPU	9,175
9 ADVANC	2,630.9	BANPU	-2,209.3	9 TRUE	7,682
10 WHA	2,585.3	IVL	-2,113.8	10 TOP	7,607
11 SCB	2,364.1	RATCH	-2,093.4	11 IVL	7,432
12 TASCO	2,060.6	PTT	-1,998.6	12 ADVANC	7,122
13 HANA	2,017.0	CPN	-1,797.1	13 MAKRO	7,078
14 TRUE	1,454.7	AWC	-1,793.1	14 CRC	7,059
15 ICHI	1,450.2	DELTA	-1,739.6	15 CPN	6,619
16 AAV	1,383.8	BEM	-1,738.2	16 CPF	5,700
17 BCP	1,360.1	SPALI	-1,730.5	17 DELTA	5,694
18 KTB	1,305.3	GULF	-1,675.7	18 KTB	5,693
19 PSG	1,140.9	GLOBAL	-1,536.7	19 BCP	5,315
20 CBG	962.0	EA	-1,505.7	20 HMPRO	5,088
21 AMATA	915.1	TISCO	-1,486.5	21 MORE	4,994
22 TLI	851.5	TU	-1,469.4	22 AWC	4,789
23 COM7	851.0	BH	-1,299.2	23 OSP	4,166
24 TCAP	744.8	ESSO	-1,233.4	24 SPALI	4,128
25 KCE	740.5	BLA	-1,219.6	25 BEM	3,789
26 ITC	648.9	IRPC	-1,122.1	26 MTC	3,689
27 GUNKUL	629.4	EGCO	-1,066.1	27 MINT	3,574
28 OSP	613.0	OR	-966.1	28 INTUCH	3,497
29 CK	534.1	THG	-930.1	29 LH	3,391
30 STA	534.0	BAM	-927.3	30 OR	3,371

**แบบรายงานการเปลี่ยนแปลงการถือหลักทรัพย์และสัญญาซื้อขายล่วงหน้าของผู้บริหาร (แบบ 59)**

	ชื่อผู้บริหาร	วิธีการได้มา/ จำหน่าย	จำนวน (หุ้น)	ราคา (บาท)	มูลค่า (บาท)	ประเภท หลักทรัพย์	วันที่ได้มา/ จำหน่าย
CV	นาย เศรษฐศิริ ศักดิ์สิทธิ์เสรีกุล	ขาย	12,500,000.00	0.58	7,250,000.00	หุ้นสามัญ	8/11/2566
SCL	นาย ณัฐพล ปีกานนท์	ขาย	100,000.00	1.24	124,000.00	หุ้นสามัญ	9/11/2566
ALT	นาย สมบุญ เศรษฐ์สันติพงศ์	ซื้อ	10,000.00	1.64	16,400.00	หุ้นสามัญ	10/11/2566
BGT	นาง นันทริกา ชันช้อย	ซื้อ	10,000.00	0.81	8,100.00	หุ้นสามัญ	10/11/2566
DDD	นาย ฤทธิไกร ธรรมรักษ์	ซื้อ	1,000.00	9.80	9,800.00	หุ้นสามัญ	13/11/2566
EP	นาย ยุทธ ชินสุวัคกุล	ซื้อ	70,500.00	2.73	192,465.00	หุ้นสามัญ	13/11/2566
ETL	นาย ชูเดช คงสุนทร	ซื้อ	645,200.00	1.14	735,528.00	หุ้นสามัญ	13/11/2566
ILM	นาย เอกฤทธิ์ ปัทมสันตยาสนธิ	ซื้อ	50,000.00	22.55	1,127,500.00	หุ้นสามัญ	13/11/2566
LHFG	นาย ชิง ฟู ฝี่	ซื้อ	889,200.00	0.99	880,308.00	หุ้นสามัญ	9/11/2566
PRG	นาย สุเวทย์ ชีวราชกุล	ซื้อ	9,900.00	10.40	102,960.00	หุ้นสามัญ	13/11/2566
PRIN	นาย ปริญญา โกวิทดาชัย	ซื้อ	30,000.00	2.86	85,800.00	หุ้นสามัญ	13/11/2566
PRTR	นางสาว นริดา อุดมย์แก้วผลึก	ซื้อ	50,000.00	4.96	248,000.00	หุ้นสามัญ	13/11/2566
SAF	นาย พิเศษ อริยเดชาภิบาล	ซื้อ	273,600.00	0.88	240,768.00	หุ้นสามัญ	10/11/2566
SAF	นาย พิเศษ อริยเดชาภิบาล	ซื้อ	363,400.00	0.88	319,792.00	หุ้นสามัญ	13/11/2566
SINO	นาย นันทวัฒน์ วิทยศักดิ์พันธ์	ซื้อ	710,000.00	1.19	844,900.00	หุ้นสามัญ	13/11/2566
SINO	นาย นันทวัฒน์ วิทยศักดิ์พันธ์	ซื้อ	950,000.00	1.90	1,805,000.00	หุ้นสามัญ	13/11/2566
SIRI	นาย วันจักร์ มุรเดศิริ	ซื้อ	5,000,000.00	1.62	8,100,000.00	หุ้นสามัญ	13/11/2566
SLP	นาย สาวิส ตัฒธร	ซื้อ	200,000.00	0.38	76,000.00	หุ้นสามัญ	13/11/2566
TPBI	นาย สมศักดิ์ บริสุทธิระบกุล	ซื้อ	31,200.00	3.05	95,160.00	หุ้นสามัญ	13/11/2566
TTI	นาย กาจร ชื่นชูจิตต์	ซื้อ	100.00	24.50	2,450.00	หุ้นสามัญ	13/11/2566
TTI	นาย กาจร ชื่นชูจิตต์	ซื้อ	200.00	24.60	4,920.00	หุ้นสามัญ	13/11/2566
TTI	นาย กาจร ชื่นชูจิตต์	ซื้อ	200.00	24.70	4,940.00	หุ้นสามัญ	13/11/2566
TTI	นาย กาจร ชื่นชูจิตต์	ซื้อ	100.00	24.80	2,480.00	หุ้นสามัญ	13/11/2566
TTI	นาย กาจร ชื่นชูจิตต์	ซื้อ	500.00	24.90	12,450.00	หุ้นสามัญ	13/11/2566
UVAN	นาย ลินดี สวณยศ	ซื้อ	20,000.00	8.10	162,000.00	หุ้นสามัญ	14/11/2566
VIBHA	นาย สิทธิ ภาณุพัฒน์พงศ์	ซื้อ	164,200.00	1.92	315,264.00	หุ้นสามัญ	10/11/2566
VIBHA	นาย สิทธิ ภาณุพัฒน์พงศ์	ซื้อ	65,000.00	1.87	121,550.00	หุ้นสามัญ	13/11/2566
WICE	นาง อารยา คงสุนทร	ซื้อ	75,000.00	5.73	429,750.00	หุ้นสามัญ	13/11/2566
WICE	นาย ชูเดช คงสุนทร	ซื้อ	75,000.00	5.68	426,000.00	หุ้นสามัญ	13/11/2566
TMI	นาย ชีระชัย ประสิทธิ์รัตนพร	รับโอน	20,642,250.00	1.37	28,279,882.50	หุ้นสามัญ	9/11/2566
TMI	นาย ชีระยุทธ ประสิทธิ์รัตนพร	โอน	6,880,750.00	1.37	9,426,627.50	หุ้นสามัญ	9/11/2566
TMI	นาย ชีระศักดิ์ ประสิทธิ์รัตนพร	โอน	6,880,750.00	1.37	9,426,627.50	หุ้นสามัญ	9/11/2566

ที่มา : ศูนย์สารสนเทศตลาดทุน สำนักงานคณะกรรมการ ก.ล.ด.

**แบบรายงานการได้มาหรือจำหน่ายหลักทรัพย์ของกิจการ (246-2)**

ชื่อบริษัท	ชื่อผู้ได้มา/ จำหน่าย	Sell/Buy	ประเภท หลักทรัพย์	%ได้มา/ จำหน่าย	%หลังได้มา/ จำหน่าย	วันที่ได้มา/ จำหน่าย	หมายเหตุ
DITTO	นาย สมพงษ์ ชลคดีดำรงกุล	ได้มา	หุ้น	4.2647	4.2793	13/11/2566	
WINDOW	นาย วิจิตร รัตนศิริวิไล	ได้มา	หุ้น	4.8423	5.6306	10/11/2566	
TMI	นาย ชีระชัย ประสิทธิ์รัตนพร	ได้มา	หุ้น	9.9208	12.9951	9/11/2566	

ที่มา : ศูนย์สารสนเทศตลาดทุน สำนักงานคณะกรรมการ ก.ล.ด.

**หลักทรัพย์ที่ต้องซื้อขายด้วยบัญชี Cash Balance**

Stock	September 2023																					
	11	12	13	14	15	18	19	20	21	22	25	26	27	28	29	2	3	4	5	6	9	10

**LEVEL 1 : ผู้ซื้อต้องใช้บัญชี Cash Balance และห้ามนำหลักทรัพย์ที่กำหนดมาคำนวณวงเงินซื้อขาย**

-

**LEVEL 2: ผู้ซื้อต้องใช้บัญชี Cash Balance, ห้ามคำนวณวงเงินซื้อขาย และห้าม Net Settlement**

-

**LEVEL 3: ห้ามซื้อขาย (SP) 1 วันทำการวันแรก และผู้ซื้อต้องใช้บัญชี Cash Balance, ห้ามคำนวณวงเงินซื้อขาย และห้าม Net Settlement**

-

Source: SET



## Short Sales

Stock	% Short Sale Volume Comparing with Main Board	Average Price (Bt)	Volume (shares)	Value (Mil. B)
PTT	7.87	33.68	6,359,100	214,192,625
BBL	7.69	152.64	1,069,800	163,290,150
CPALL	8.01	55.16	2,089,900	115,283,225
BDMS	6.43	25.90	4,047,400	104,838,975
KBANK-R	8.98	132.25	725,900	96,002,150
CPALL-R	6.55	55.28	1,704,700	94,230,825
KBANK	8.62	132.19	697,500	92,199,600
PTTEP	7.31	162.07	553,900	89,768,200
GULF	18.99	44.60	1,796,700	80,126,175
EA-R	11.96	42.94	1,835,300	78,812,300
ADVANC	7.46	224.12	331,900	74,384,100
CPF-R	17.24	18.20	3,920,000	71,354,080
KCE-R	7.79	49.75	1,403,500	69,829,950
PTTGC-R	15.35	36.61	1,850,700	67,760,425
GPSC-R	16.47	43.13	1,552,700	66,969,200
TIDLOR-R	10.26	21.38	3,121,000	66,726,740
CRC-R	17.81	38.22	1,739,200	66,479,300
BANPU	6.98	8.01	8,281,700	66,319,620
CBG-R	9.00	73.44	879,800	64,614,550
GULF-R	15.10	44.50	1,432,600	63,744,400
DELTA-R	10.82	78.55	790,000	62,053,825
EA	9.04	43.13	1,382,500	59,622,325
BH-R	7.19	228.23	259,100	59,134,900
MINT	11.99	26.89	2,196,600	59,056,850
AOT-R	9.00	68.17	858,300	58,510,775
GPSC	13.44	43.25	1,263,800	54,662,700
OR	5.94	18.91	2,805,400	53,042,150
IVL	8.41	24.57	2,076,700	51,026,830
COM7	3.33	22.09	2,307,700	50,976,620
CPF	11.62	18.20	2,642,700	48,094,870
HANA	2.01	44.45	1,078,200	47,922,800
ADVANC-R	4.74	225.77	209,300	47,253,200
BGRIM-R	12.08	23.49	2,005,800	47,118,740
CENTEL-R	11.54	41.71	1,116,400	46,565,900
CPN-R	6.81	65.77	688,000	45,247,425
KCE	5.01	49.94	899,200	44,908,025
KTB	13.48	18.60	2,393,200	44,517,900
TOP	8.22	48.07	905,400	43,522,150
CPN	6.24	66.21	626,100	41,451,075
JMT	2.81	24.40	1,629,800	39,762,610
AOT	6.04	68.11	576,600	39,274,800
BCP	7.26	43.02	904,700	38,920,975
SCGP-R	16.49	36.51	1,044,300	38,125,350
BH	4.51	228.16	162,700	37,120,900
TIDLOR	5.62	21.34	1,712,700	36,545,650
CRC	9.65	38.32	939,700	36,008,925
PTTEP-R	2.87	162.17	217,100	35,206,100
BAM-R	17.14	7.95	4,287,200	34,078,115
CBG	4.70	73.74	458,100	33,780,525
AP	28.10	10.96	3,054,500	33,469,800
SCB-R	6.52	98.33	339,400	33,373,925
BANPU-R	3.44	8.01	4,079,000	32,679,655
INTUCH-R	10.54	72.04	424,700	30,596,975
BEM-R	13.19	7.83	3,895,400	30,492,360
WHA	6.37	4.78	6,199,000	29,624,334
WHA-R	5.50	4.80	5,330,600	25,590,772
LH-R	9.80	7.48	3,315,800	24,807,185
KTB-R	7.49	18.67	1,324,200	24,725,100
PTT-R	0.89	33.75	720,200	24,304,600

Source: SET

**November 2023**

Monday	Tuesday	Wednesday	Thursday	Friday
<b>6</b>	<b>7</b>	<b>8</b>	<b>9</b>	<b>10</b>
<ul style="list-style-type: none"> <li>▪ SIRI ลุกหุ้นเข้า 800,000 หุ้น</li> </ul>	<ul style="list-style-type: none"> <li>▪ TVDH XW 3:1 @ 0.10 บาท</li> <li>▪ GCAP ลุกหุ้นเข้า 1,984,126 หุ้น</li> <li>▪ JCKH ลุกหุ้นเข้า 2,963,475,936 หุ้น</li> <li>▪ WAVE ลุกหุ้นเข้า 562,751,624 หุ้น</li> </ul>	<ul style="list-style-type: none"> <li>▪ BAREIT XD 0.20 บาท</li> <li>▪ TMILL XD 0.08 บาท</li> <li>▪ AAV ลุกหุ้นเข้า 171,428,571 หุ้น</li> </ul>	<ul style="list-style-type: none"> <li>▪ CHAYO XW 10:1</li> <li>▪ META ลุกหุ้นเข้า 214,649,566 หุ้น</li> </ul>	<ul style="list-style-type: none"> <li>▪ LHSC XD 0.16 บาท</li> <li>▪ QHPF XD 0.125 บาท</li> <li>▪ SC ลุกหุ้นเข้า 1,250,000 หุ้น</li> </ul>
<b>13</b>	<b>14</b>	<b>15</b>	<b>16</b>	<b>17</b>
<ul style="list-style-type: none"> <li>▪ UMS XR 8:1 @ 1.40 บาท</li> <li>▪ SONIC ลุกหุ้นเข้า 2,530,000 หุ้น</li> <li>▪ TKC ลุกหุ้นเข้า 4,316,640 หุ้น</li> </ul>	<ul style="list-style-type: none"> <li>▪ DIF XD 0.2264 บาท</li> <li>▪ POPF XD 0.1803 บาท</li> <li>▪ PPF XD 0.1909 บาท</li> <li>▪ RAM XD 0.20 บาท</li> <li>▪ SIRIP XD 0.065 บาท</li> <li>▪ META XR 85:1 @ 0.24 บาท</li> <li>▪ WHART XR 1:0.0598 @ - บาท</li> </ul>	<ul style="list-style-type: none"> <li>▪ GCAP ลุกหุ้นเข้า 1,984,126 หุ้น</li> </ul>	<ul style="list-style-type: none"> <li>▪ CPNCG XD 0.2403 บาท</li> </ul>	<ul style="list-style-type: none"> <li>▪ FTREIT XD 0.187 บาท</li> <li>▪ SPRIME XD 0.15 บาท</li> </ul>
<b>20</b>	<b>21</b>	<b>22</b>	<b>23</b>	<b>24</b>
<ul style="list-style-type: none"> <li>▪ DCC XD 0.017 บาท</li> <li>▪ PTL XD 0.05 บาท</li> </ul>	<ul style="list-style-type: none"> <li>▪ BOFFICE XD 0.1458 บาท</li> <li>▪ CPNREIT XD 0.257 บาท</li> <li>▪ ICHI XD 0.50 บาท</li> <li>▪ KTBSTMR XD 0.1765 บาท</li> </ul>	<ul style="list-style-type: none"> <li>▪ GUNKUL XD 0.06 บาท</li> <li>▪ ICN XD 0.15 บาท</li> <li>▪ IMPACT XD 0.10 บาท</li> <li>▪ INETREIT XD 0.2007 บาท</li> <li>▪ KUN XD 0.035 บาท</li> <li>▪ SFLEX XD 0.045 บาท</li> <li>▪ SPC XD 0.60 บาท</li> <li>▪ SUPEREIF XD 0.0295 บาท</li> <li>▪ TPRIME XD 0.1028 บาท</li> <li>▪ WHA XD 0.0669 บาท</li> <li>▪ WHAUP XD 0.06 บาท</li> <li>▪ CI XR 5:1 @ 0.53 บาท</li> </ul>	<ul style="list-style-type: none"> <li>▪ ALLY XD 0.16 บาท</li> <li>▪ AMA XD 0.15 บาท</li> <li>▪ BKI XD 3.75 บาท</li> <li>▪ DMT XD 0.35 บาท</li> <li>▪ FPT XD 0.40 บาท</li> <li>▪ PSL XD 0.05 บาท</li> <li>▪ SAAM XD 0.06 บาท</li> <li>▪ TAN XD 0.50 บาท</li> <li>▪ TKN XD 0.10 บาท</li> <li>▪ TNR XD 0.25 บาท</li> <li>▪ TRP XD 0.10 บาท</li> </ul>	<ul style="list-style-type: none"> <li>▪ AMATAR XD 0.16 บาท</li> <li>▪ BA XD 0.50 บาท</li> <li>▪ FUTUREPF XD 0.2095 บาท</li> <li>▪ GFC XD 0.15 บาท</li> </ul>
<b>27</b>	<b>28</b>	<b>29</b>	<b>30</b>	
<ul style="list-style-type: none"> <li>▪ AKR XD 0.015 บาท</li> <li>▪ EPG XD 0.12 บาท</li> <li>▪ KAMART XD 0.09 บาท</li> <li>▪ LHK XD 0.14 บาท</li> </ul>	<ul style="list-style-type: none"> <li>▪ HANA XD 0.50 บาท</li> <li>▪ W XR 5:1 @ 1.00 บาท</li> <li>▪ W XW 1:1</li> </ul>			



**December 2023**

Monday	Tuesday	Wednesday	Thursday	Friday
				<b>1</b>
				▪ TNH XD 0.60 บาท
<b>4</b>	<b>5</b>	<b>6</b>	<b>7</b>	<b>8</b>
▪ TRC XR 4:1 @ 0.20 บาท	วันคล้ายวันพระบรมราชสมภพ พระบาทสมเด็จพระบรมชนกาธิเบศร มหาภูมิพลอดุลยเดชมหาราช บรมนาถ บพิตร วันชาติ และวันพ่อแห่งชาติ			
<b>11</b>	<b>12</b>	<b>13</b>	<b>14</b>	<b>15</b>
ชดเชยวันรัฐธรรมนูญ				
<b>18</b>	<b>19</b>	<b>20</b>	<b>21</b>	<b>22</b>
		▪ GIFT XW 3:1	▪ HYDRO XR 1.5:1 @ 0.30 บาท ▪ HYDRO XW 2:1 @ 0.01	
<b>25</b>	<b>26</b>	<b>27</b>	<b>28</b>	<b>29</b>
		▪ META XW 45:4		