

# สวัสดี ตอนเช้า

แนวโน้มตลาดวันนี้

๑๐ปี

ต้องขึ้นทะลุ 1400 เพื่อเป็นบวก

SET ขึ้นตัวเด่นเมื่อวาน ขณะที่วันนี้คาดมีอัตราเร่งลดลง และ มีแนวต้านสำคัญบริเวณ 1400 จุด ต้องขึ้นทะลุผ่านให้ได้ก่อน เพื่อพลิกสัญญาณเทคนิคให้เป็นบวก มิฉะนั้น ในภาพรวมยังเป็นลบ และเป็นเพียงการดีดกลับ เพื่อปรับลงต่อ ด้านแนวรับ ระยะสั้นอยู่ที่ 1370 และ 1360 จุด ตามลำดับ หากต่ำกว่า จะเป็นสัญญาณลบ

## ประเด็นสำคัญ



- ECB และ BoE มีมติคงดอกเบี้ยนโยบายไว้ที่ 4.5% และ 5.25% ตามลำดับ แต่ยังคงมุมมองนโยบายการเงินที่ตึงตัวต่อไปในปี 2567 ซึ่งต่างจากตลาดคาดว่า ECB มีโอกาสลดดอกเบี้ยในช่วง 1H67
- ยอดค้าปลีก พ.ย. ของสหรัฐฯ +0.3%MoM, +4.1%YoY ส่วนทางที่ คาด -0.1%MoM ขณะที่ผู้ยื่นขอสวัสดิการว่างงานครั้งแรกสัปดาห์ที่แล้วลดลงสู่ 2.02 แสนราย ต่ำสุดนับตั้งแต่ ๓.๓. และต่ำกว่าคาด
- สัญญาน้ำมันดิบ Brent +3.2%DoD อยู่ที่ 76.61 เหรียญ/บาร์เรล หลัง IEA คาดอุปสงค์น้ำมันตลาดโลกจะเพิ่มขึ้น 1.1 ล้านบาร์เรล/วันในปีหน้า โดยเพิ่มอีก 1.3 แสนบาร์เรล/วันจากคาดการณ์ก่อนหน้านี้
- BOI ระบุ นายกฯ เยือนญี่ปุ่น เข้าร่วมสัมมนาการค้า ดึงการลงทุนใน 5 อุตสาหกรรม หรือกับ 7 ผู้ผลิตยานยนต์ขนาดใหญ่ และ 40 นักธุรกิจรายใหญ่เพื่อชักชวนลงทุนในโปรเจกต์แลนด์บริดจ์
- กรมสรรพสามิต แนะนำใช้กลไกภาคบังคับช่วยลดโลกร้อน พร้อมใช้มาตรการภาษีสนับสนุน ศึกษาภาษีปล่อยคาร์บอน ด้าน ตลท. ตั้งเป้า บจ. เปิดเผยข้อมูลปล่อยก๊าซคาร์บอน เพิ่มความโปร่งใส
- ก. คลังสั่ง ก.ล.ต. พิจารณาศึกษายกเลิกโปรแกรมเทรดดิ้ง หากพบกระทบตลาดหุ้น อีกทั้งระบุดัชนีหุ้นไทยอยู่ในภาวะตกต่ำเป็นปัจจัยเฉพาะภายใน โดยยืนยันเสถียรภาพ ศก. ยังแข็งแกร่ง
- SCB EIC ประเมิน ศก. ไทยเปราะบางจากภาคธุรกิจที่ฟื้นตัวไม่ทั่วถึง รวมทั้งภาคครัวเรือนรายได้น้อยและธุรกิจขนาดเล็กยังมีหนี้สูง แต่รายได้เติบโตช้า อีกทั้งปัจจัยภายนอก-ภายใน ปท. ที่ยังต้องจับตา รวมทั้งนโยบายรัฐบาลที่มีความไม่แน่นอนสูง

## กลยุทธ์การลงทุน

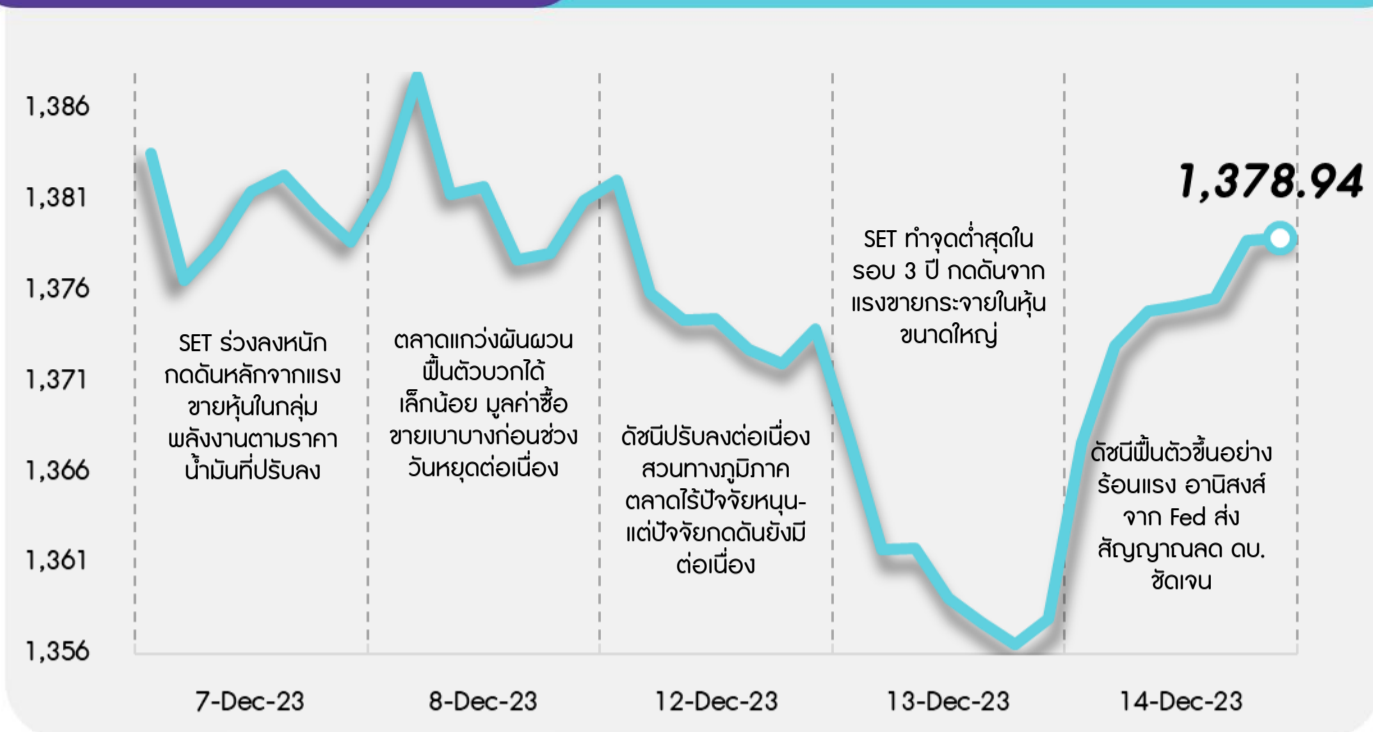


เรามองช่วงสั้นตลาดหุ้นโลกมีโอกาสปรับตัวขึ้น จากมุมมอง Fed ที่ Dovish มากขึ้น (ดอกเบี้ยผ่านจุดสูงสุด และ Dot Plot บ่งชี้ดอกเบี้ยจะลดลง 75 bps มากกว่ารอบก่อนที่ 50 bps ขณะที่ประเมินเศรษฐกิจสหรัฐฯจะเติบโต 1.4% ในปี 2567) ซึ่งจะส่งผลบวกมายังตลาดหุ้นไทย อีกทั้งตลาดหุ้นไทยมีโอกาสได้รับเม็ดเงินลงทุนจากกองทุน TEGG และ RMF ที่กำลังจะทยอยเข้ามาในช่วงโค้งสุดท้ายของปี 2566

กลยุทธ์การลงทุนประจำวัน วันศุกร์ที่ 15 ธันวาคม พ.ศ. 2566

แนวรับ - แนวต้าน

1370/1360 - 1390/1400



## ลือคเป้าลงทุน



**Weekly Portfolio** : SET อยู่ในบรรยากาศที่เน้นเลือกลงทุนในหุ้นที่มีปัจจัยเฉพาะตัว และมีโอกาสได้รับเม็ดเงินลงทุนในกองทุน TEGG ที่กำลังจะทยอยเข้ามาในเดือน ธ.ค. นี้เป็นหลัก กลยุทธ์ลงทุนจึงแนะนำ “Selective Buy” ดังนี้

1) หุ้น Big Cap. (SET50) ที่คาดเป็นเป้าหมายการลงทุนจากแผนจัดตั้งกองทุน TEGG ซึ่งเราได้คัดเลือกหุ้นที่อยู่ในดัชนี SETESG ที่มีคุณสมบัติน่าสนใจ ดังนี้ (I) ได้ ESG Rating “AAA” หรือ “AA” และ (II) ราคาหุ้นปรับตัวลงแรงกว่า SET YTD เลือก SCGP OR CPALL BEM GULF CRC HMPRO ขณะที่หุ้น ESG Rating “A” ซึ่งราคาหุ้นปรับตัวลงแรงมากในช่วงที่ผ่านมา แนะนำ AOT

2) หุ้น Big Cap. (SET50) ที่คาดเป็นเป้าหมายการลงทุนจากแผนจัดตั้งกองทุน TEGG ซึ่งคัดเลือกหุ้นที่อยู่ในดัชนี SETESG ที่ได้ ESG Rating “AAA” และราคาหุ้นปรับขึ้นดีกว่า SET YTD อีกทั้งผลการดำเนินงานยังแข็งแกร่ง และคาดให้ Div. Yield มากกว่า 5% ต่อปี เลือก PTT KTB

3) นักลงทุนระยะยาวแนะนำเริ่มลงทุนแบบ Dollar-Cost-Average (DCA) เนื่องจากมองเป็นจังหวะที่ดีที่สุด หลัง SET ปรับลงแรงจนความเสี่ยงลดลงไปมากและราคาหุ้นอยู่ในระดับ Undervalue มาก โดยเลือก BBL BDMS BEM CPALL PTT และ SCC ซึ่งเป็นหุ้น SET100 ซึ่งเป็นผู้นำในแต่ละอุตสาหกรรม และมี ESG Rating ระดับ AAA/AA, Valuation ต่ำกว่าค่าเฉลี่ยในรอบ 10 ปี และผลการดำเนินงานเติบโตต่อเนื่อง

ช่วงสั้นแนะนำระมัดระวังหุ้นที่คาดได้รับผลกระทบอย่างมีนัยจากแผนปรับขึ้นค่าแรงขึ้นต่ำซึ่งคาดจะมีการเสนอกรม. พิจารณากายในวันที่ 25 ธ.ค. นี้ ได้แก่ กลุ่มขนส่งพัสดุ (KEX) กลุ่มอาหาร (CPF ZEN GFPT TU) กลุ่มอสังหาริมทรัพย์ (LPN PSH) และกลุ่มอิเล็กทรอนิกส์ (HANA) ขณะที่ระยะกลางแนะนำระมัดระวังหุ้นที่คาดได้รับผลกระทบจากภาวะเอลนีโญที่จะกระทบต่อกำลังซื้อภาคเกษตรลดลง ได้แก่ กลุ่มสินค้า (MTC SAWAD) กลุ่มยานยนต์ (SAT STANLY) กลุ่มเครื่องดื่ม (CBG จากราคาน้ำตาลที่สูงขึ้น) รวมถึงกลุ่มเกษตรและอาหาร (CPF GFPT BTG)

**Special Report** : ติดตามอ่าน Yearbook 2024 ซึ่งมาด้วยแนวคิด “A Year of Value Investing” เพื่อสื่อว่าตลาดหุ้นไทยขณะนี้หุ้นที่ราคาต่ำกว่ามูลค่าอยู่มาก เป็นโอกาสดีสำหรับนักลงทุนระยะยาว พร้อม 10 หุ้น Top Picks 2024 ที่คัดสรรมาให้

## Daily top picks



**BCP** ได้ ESG Rating “AAA” คาดกำไรจากการดำเนินงาน 4Q66 เพิ่มขึ้น QoQ หลังรวมผลการดำเนินงานของ BSRC เข้ามาเต็มไตรมาส และปริมาณน้ำมันดิบนำเข้ากลับสูงขึ้นหลังหยุดซ่อมบำรุงตามแผนใน 3Q66 อีกทั้ง Valuation ยังไม่แพงด้วย PBV 0.7 เท่า ต่ำกว่า -1SD รอบ 10 ปี

**AP** ได้ ESG Rating “AA” คาดกำไรสุทธิปีนี้เติบโต 6.2% YoY เป็น 6.24 พันลบ. ทำจุดสูงสุดใหม่ คาดกำไร 4Q66 เพิ่มขึ้น YoY และเพิ่มขึ้นเล็กน้อย QoQ จากการโอน backlog โครงการ Aspire ปิ่นเกล้า-อรุณอมรินทร์ และ The Address สยาม-ราชเทวี อีกทั้งคาดหวัง Div. Yield ปีนี้ได้ที่ 6%

# สวัสดี ตอนเช้า

กลยุทธ์การลงทุนประจำวัน วันศุกร์ที่ 15 ธันวาคม พ.ศ. 2566

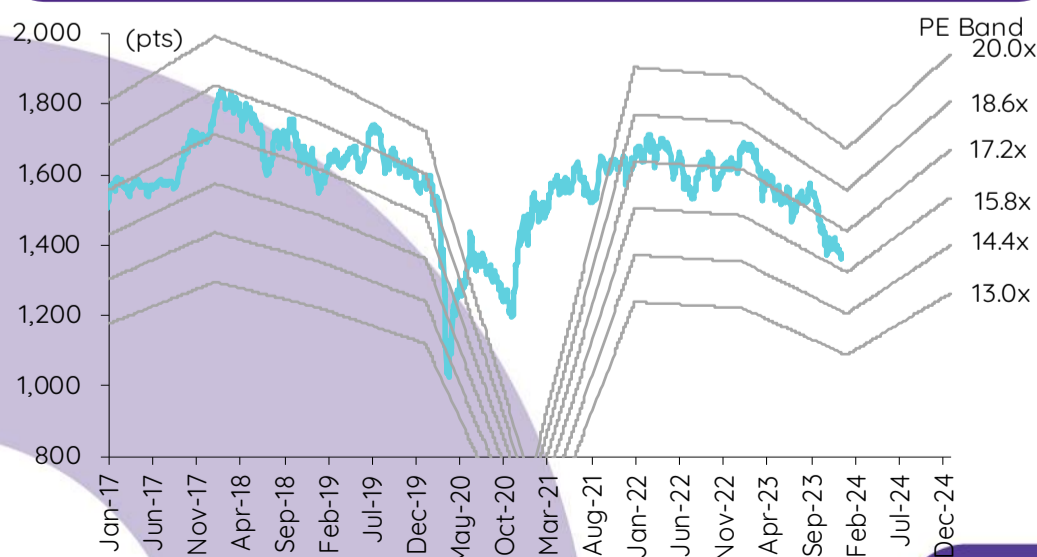
## บทวิเคราะห์วันนี้

PTTEP – แผน 5 ปียังคงแสดงการเติบโตที่แข็งแกร่ง

## เกาะข่าวเศรษฐกิจ

วันที่	เหตุการณ์
12 ธ.ค.	<b>Economic release:</b> JP – ดัชนีราคาผู้ผลิตเดือนพ.ย.; US - ดัชนีราคาผู้บริโภคเดือนพ.ย. <b>Event:</b> ประชุมเฟด
13 ธ.ค.	<b>Economic release:</b> JP – ดัชนีภาคการผลิตและนอกภาคการผลิตประจำ 4Q23; US - ดัชนีราคาผู้ผลิตเดือนพ.ย., ปริมาณน้ำมันดิบคงคลังรายสัปดาห์ <b>Event:</b> ประชุมเฟด
14 ธ.ค.	<b>Economic release:</b> JP – ดัชนีผลผลิตภาคอุตสาหกรรมขั้นสุดท้ายเดือน ต.ค.; US – ดัชนียอดค้าปลีกเดือนพ.ย., จำนวนผู้ขอสวัสดิการการว่างงานรายสัปดาห์ <b>Event:</b> ประชุม ECB, ประชุมธนาคารกลางอังกฤษ
15 ธ.ค.	<b>Economic release:</b> CN - ดัชนีผลผลิตภาคอุตสาหกรรม, ดัชนียอดค้าปลีก, อัตราการว่างงานและการลงทุนในสินทรัพย์ถาวรเดือนพ.ย.; US/EU/JP - ดัชนี PMI ภาคการผลิตและภาคบริการขึ้นต้นเดือนธ.ค.; EU - ดุลการค้าเดือนต.ค.; US – ดัชนีผลผลิตภาคอุตสาหกรรมเดือนพ.ย.

## การเคลื่อนไหวของ SET Index



## ดัชนีตลาดหลักทรัพย์ของไทย

ดัชนี	14 ธ.ค. (จุด)	Chg (จุด)	Chg (%)	มูลค่า (ล้านบาท)
SET	1,378.94	20.97	1.54	40,897.67
SET50	854.81	13.61	1.62	26,932.66
SET100	1,892.00	30.59	1.64	32,112.99
sSET	838.36	11.59	1.40	2,092.10
SETHD	835.09	11.94	1.45	15,397.47
SETCLMV	1,085.26	5.59	0.52	9,203.25
SETTHSI	924.64	0.00	0.00	33,364.70
SETWB	806.42	9.21	1.16	8,222.26
mai	393.15	5.42	1.40	2,141.77

## สรุปการซื้อขายแยกตามกลุ่มผู้ลงทุน

(ล้านบาท)	14 ธ.ค.	WTD	MTD	YTD
ต่างชาติ				
สุทธิ	3,480	2,170	(2,859)	(195,146)
สัดส่วน (%)	55.66	55.27	54.56	52.34
สถาบันฯ				
สุทธิ	(109)	282	3,656	74,329
สัดส่วน (%)	7.57	7.50	8.10	8.37
บัญชีบล.				
สุทธิ	(426)	(674)	(1,005)	(3,828)
สัดส่วน (%)	8.05	7.65	8.11	7.66
บุคคล				
สุทธิ	(2,945)	(1,778)	208	124,645
สัดส่วน (%)	28.71	29.58	29.23	31.63

## การซื้อขายสุทธิแยกตามกลุ่มผู้ลงทุนของ S50 futures

(สัญญา)	14 ธ.ค.	WTD	MTD	YTD
ต่างชาติ	41,005	15,839	21,819	(300,842)
สถาบัน	(19,858)	(13,070)	(9,627)	55,655
รายย่อย	(21,147)	(2,769)	(12,192)	245,187

## การซื้อขายของต่างชาติในตลาดพันธบัตร

(ล้านบาท)	14 ธ.ค.	WTD	MTD	YTD
ซื้อ	1,853	11,868	27,729	1,041,938
ขาย	2,861	9,984	37,626	1,029,397
สุทธิ	(1,008)	1,884	(9,897)	12,541



Innovestx



@Innovestx



**แผน 5 ปียังคงแสดงการเติบโตที่แข็งแกร่ง**

เรามีนุ้มนองเชิงบวกต่อแผน 5 ปีฉบับใหม่ของ PTTEP โดยบริษัทมีแผนลงทุน US\$3.26 หมื่นล้าน และคาดการณ์ว่าปริมาณขายจะเติบโตเฉลี่ย 5% ต่อปี ในระหว่างปี 2567-2571 (ลดลงเล็กน้อยจากแผนเดิม) กลยุทธ์การลงทุนนี้สะท้อนให้เห็นถึงเป้าหมายการเติบโตในระยะยาวและความมุ่งมั่นของบริษัทต่อความมั่นคงทางพลังงานของประเทศไทยและการเปลี่ยนผ่านสู่พลังงานสะอาด เรารวมแผนลงทุนใหม่นี้เข้ามาไว้ในประมาณการทางการเงินโดยมีการปรับปรุงเล็กน้อย เรามองว่าราคาหุ้น PTTEP ที่ปรับตัวลดลง 11% ในช่วง 1 เดือนที่ผ่านมา เทียบกับ SET ที่ -1% โดยมีสาเหตุมาจากราคาน้ำมันที่อ่อนตัวลง เปิดโอกาสให้กลับเข้าซื้อหุ้น PTTEP อีกครั้ง เราปรับเรตติ้งสำหรับ PTTEP ขึ้นสู่ "OUTPERFORM" ด้วยราคาเป้าหมายอ้างอิงวิธี DCF ที่ 194 บาท ซึ่งอิงกับราคาน้ำมันเบรนท์ระยะยาวที่ US\$70/bbl

ปรับงบประมาณลงทุน 5 ปี เพิ่มขึ้น 12% จากแผนเดิม PTTEP วางแผนใช้งบประมาณลงทุน US\$3.26 หมื่นล้าน ในระยะ 5 ปีข้างหน้า แบ่งเป็นรายจ่ายลงทุน 64% และรายจ่ายดำเนินงาน 36% ซึ่งสูงกว่าแผนเดิม 12% เนื่องจากมีโครงการใหม่ๆ เพิ่มมากขึ้น และต้นทุนการพัฒนาลงทุนสูงขึ้นเป็นผลมาจากการขาดแคลนอุปทานในบริการ E&P oilfield รวมถึงเรือสนับสนุนกิจการนอกชายฝั่ง การลงทุนจะทำจุดสูงสุดในปี 2568 ที่ US\$7.5 พันล้าน หลังจากบริษัททำการตัดสินใจลงทุนสูงสุดในช่วงท้ายปีโครงการก๊าซในประเทศมาเลเซีย (SK410B) ในปี 2567 นอกจากนี้ยังมีโครงการอื่นๆ ที่มีกำหนดเริ่มดำเนินการในปี 2571 ได้แก่ โครงการ Mozambique LNG โครงการ Abu Dhabi Offshore 2 และโครงการ Southwest Vietnam รวมถึงการลงทุนในธุรกิจใหม่

**จัดสรรงบประมาณลงทุนเพื่อลดการปล่อยก๊าซเรือนกระจกในโครงการ CCS เป็นส่วนใหญ่** PTTEP จัดสรรงบประมาณลงทุน 5 ปี จำนวน US\$1.1 พันล้าน เพื่อลงทุนในโครงการลดการปล่อยก๊าซเรือนกระจก โดยส่วนใหญ่เป็นโครงการดักจับและกักเก็บคาร์บอน (CCS) สำหรับแหล่งอาทิตย์ (US\$300 ล้าน) และการขยายไปสู่ธุรกิจใหม่ หลักๆ คือ ธุรกิจ AI and Robotic (ARV) นอกจากนี้ บริษัทยังได้สำรองงบประมาณเพิ่มเติมอีกจำนวน US\$2 พันล้าน สำหรับลงทุนในธุรกิจพลังงานสะอาดอื่นๆ ซึ่งรวมถึงธุรกิจพลังงานหมุนเวียนนอกชายฝั่ง และธุรกิจดักจับและกักเก็บคาร์บอน เพื่อสนับสนุนเป้าหมายการปล่อยก๊าซเรือนกระจกสุทธิเป็นศูนย์ภายในปี 2593

**ปรับเป้าปริมาณขายลดลงเล็กน้อย** PTTEP คาดการณ์ว่าปริมาณขายจะเพิ่มขึ้นเฉลี่ย (CAGR) 5% ต่อปี ในระหว่างปี 2566 ถึงปี 2571 สู่ระดับสูงสุดเป็นประวัติการณ์ที่ 587kBOED ในปี 2571 แม้ว่าจะมีการปรับคาดการณ์ลดลงเล็กน้อยโดยเฉลี่ย 2% หลักๆ ในปี 2570 (-3% จากแผนเดิม) เป้าหมายดังกล่าวสะท้อนถึงความล่าช้าเล็กน้อยของโครงการใหม่ 2 โครงการ ได้แก่ Mozambique LNG และ SK410B (Lang Lebah) ของมาเลเซีย จากปี 2570 เป็นปี 2571 โครงการสองโครงการนี้จะเป็นส่วนสำคัญที่ช่วยสนับสนุนให้ปริมาณขายเติบโตในปี 2571 และจะทำให้สัดส่วนผลิตภัณฑ์ก๊าซเพิ่มขึ้นจาก 72-73% เป็น 75% ปริมาณขายในปี 2567 คาดว่าจะเพิ่มขึ้น 9% YoY สู่ 505kBOED โดยได้แรงหนุนจากการผลิตที่สูงขึ้นที่โครงการ G1/61 สู่ 500-550mmcf/d ในเดือนก.พ.-มี.ค. และจะเพิ่มขึ้นถึงปริมาณที่กำหนดไว้ตามสัญญาที่ 800mmcf/d ภายในเดือนเม.ย. 2567 ผู้บริหารกล่าวว่าการขาดดุลจะหลุมผลิตเป็นไปตามแผน

**แหล่งเงินทุนยังคงสามารถบริหารจัดการได้** เราเชื่อว่าสถานะทางการเงินที่มั่นคงและกระแสเงินสดจากการดำเนินงานที่แข็งแกร่งของ PTTEP น่าจะสามารถรองรับงบประมาณลงทุนที่สูงขึ้นในระยะ 5 ปีข้างหน้าได้ อัตราส่วนหนี้สินต่อทุนของ PTTEP ณ สิ้น 3Q66 อยู่ที่เพียง 0.3 เท่า เราคาดว่าอัตราส่วนดังกล่าวจะยังคงอยู่ในระดับต่ำในระยะ 5 ปีข้างหน้า แม้ว่าจะมีแผนลงทุนล่าสุด เว้นแต่จะมีการลงทุนขนาดใหญ่อื่นๆ

**งบราคาเป้าหมายไว้ที่ 194 บาท** ราคาเป้าหมายที่เราคำนวณด้วยวิธี DCF (สิ้นปี 2567) ที่ 194 บาท/หุ้น อิงกับราคาน้ำมันดูในระยะยาวที่ US\$68/bbl และราคาน้ำมันเบรนท์ระยะยาวที่ US\$70/bbl ตั้งแต่ปี 2569 เพราะราคาน้ำมันในตลาดโลกมีแนวโน้มปรับตัวดีขึ้น ทั้งนี้ สมมติฐานปริมาณขายของเราซึ่งต่ำกว่าเป้าของ PTTEP อยู่ 3% เป็นส่วนเผื่อเพื่อความปลอดภัย (margin of safety) ต่อประมาณการกำไรและ valuation ของเรา ณ ราคาเป้าหมายของเรา หุ้น PTTEP จะเทรดที่ PBV ปี 2567 ระดับ 1.4 เท่า หรือ +1SD ของ PBV เฉลี่ย 5 ปีสะท้อนถึงตลาดน้ำมันที่ดีขึ้น

**ปัจจัยเสี่ยง:** 1) ราคาน้ำมันดิบผันผวน 2) ต้นทุนต่อหน่วยสูงขึ้น 3) การด้อยค่าของสินทรัพย์ และ 4) การเปลี่ยนแปลงกฎหมายเกี่ยวกับการปล่อยก๊าซเรือนกระจก ปัจจัยเสี่ยงด้าน ESG ที่สำคัญ คือ ผลกระทบของธุรกิจต่อสิ่งแวดล้อม และการปรับตัวในช่วงเปลี่ยนผ่านสู่พลังงานสะอาด

ชัยพัชร ธนวัฒน์

นักวิเคราะห์การลงทุนปัจจัยพื้นฐานด้านหลักทรัพ์

0-2949-1005

chaipat.thanawattano@scb.co.th

## สรุปข่าวในและต่างประเทศ

### สรุปข่าวเศรษฐกิจและตลาดต่างประเทศ

- เศรษฐกิจโลก**
- เกาหลีใต้ส่งออกสินค้า ICT เดือนพ.ย. ติดตัวขึ้นในรอบ 17 เดือน รับผิดชอบดีซิปแข็งแรงแรง** กระทรวงการค้าอุตสาหกรรม และพลังงานของเกาหลีใต้เปิดเผยข้อมูลว่า ยอดการส่งออกผลิตภัณฑ์เทคโนโลยีสารสนเทศและการสื่อสาร (ICT) เดือนพ.ย. พุ่งตัวขึ้นเป็นครั้งแรกในรอบ 17 เดือน โดยได้แรงหนุนจากอุปสงค์ซิปคอมพิวเตอร์ที่แข็งแกร่ง กระทรวงฯ ระบุว่า ยอดส่งออกผลิตภัณฑ์ ICT เดือนพ.ย. เพิ่มขึ้น 7.6% เทียบเป็นรายปี แตะระดับ 1.788 หมื่นล้านดอลลาร์สหรัฐ ซึ่งเป็นการเพิ่มขึ้นครั้งแรกนับตั้งแต่เดือนมี.ย. 2565 - อินโฟเควสท์ (14 ธ.ค. 66)
  - สหรัฐเผยยอดค้าปลีก +0.3% เดือนพ.ย. สวนทางคาดการณ์** กระทรวงพาณิชย์สหรัฐเปิดเผยว่า ยอดค้าปลีกเพิ่มขึ้น 0.3%MoM (+4.1%YoY) ในเดือนพ.ย. หลังจากลดลง 0.2% ในเดือนต.ค. นักวิเคราะห์คาดการณ์ก่อนหน้านี้ว่ายอดค้าปลีกลดลง 0.1% ในเดือนพ.ย. หากไม่รวมยอดขายรถยนต์และน้ำมัน ยอดค้าปลีกเพิ่มขึ้น 0.6% ในเดือนพ.ย. - อินโฟเควสท์ (14 ธ.ค. 66)
  - ECB ประกาศคงอัตราดอกเบี้ยตามคาด** ธนาคารกลางยุโรป (ECB) มีมติคงอัตราดอกเบี้ยตามการคาดการณ์ของตลาด โดยเป็นการตรึงอัตราดอกเบี้ยติดต่อกันเป็นครั้งที่ 2 การคงอัตราดอกเบี้ยดังกล่าว ส่งผลให้อัตราดอกเบี้ยเงินฝากอยู่ที่ระดับ 4.00% ขณะเดียวกัน ECB ประกาศปรับลดคาดการณ์การขยายตัวของผลิตภัณฑ์มวลรวมภายในประเทศ (GDP) ของยูโรโซน สู่ระดับ 0.6% ในปีนี้ จากเดิมคาดการณ์ที่ระดับ 0.7% และปรับลดคาดการณ์ GDP ในปี 2567 สู่ระดับ 0.8% จากเดิมที่ระดับ 1.0% ขณะที่คาดการณ์ GDP ในปี 2568 ที่ระดับ 1.5% นอกจากนี้ ECB คาดการณ์อัตราเงินเฟ้อที่ระดับ 5.4%, 2.7% และ 2.1% ในปี 2566, 2567 และ 2568 ตามลำดับ จากเดิมคาดการณ์ที่ระดับ 5.6%, 3.2% และ 2.1% - อินโฟเควสท์ (14 ธ.ค. 66)
- ตลาดเงิน**
- ดอลลาร์สหรัฐอ่อนค่าลงเมื่อเทียบกับสกุลเงินหลัก ๆ** ในการซื้อขายที่ตลาดปริวรรตเงินตรานิวยอร์กในวันพฤหัสบดี (14 ธ.ค.) เนื่องจากนักลงทุนเทขายดอลลาร์หลังจากธนาคารกลางสหรัฐ (เฟด) ส่งสัญญาณว่า อาจจะเริ่มปรับลดอัตราดอกเบี้ยลงในปีหน้า ทั้งนี้ ดัชนีดอลลาร์ ซึ่งเป็นดัชนีวัดความเคลื่อนไหวของดอลลาร์เมื่อเทียบกับสกุลเงินหลัก 6 สกุลในตะกร้าเงินลดลง 0.88% แตะที่ระดับ 101.9642 ซึ่งเป็นระดับต่ำสุดนับตั้งแต่เดือนส.ค. ดอลลาร์สหรัฐอ่อนค่าลงแตะ 141.9480 เยนในวันพฤหัสบดี (14 ธ.ค.) จาก 143.1550 เยนในวันพุธ (13 ธ.ค.), ดอลลาร์สหรัฐอ่อนค่าลงแตะ 0.8662 ฟรังก์สวิส จาก 0.8694 ฟรังก์สวิส, ดอลลาร์สหรัฐอ่อนค่าลงแตะ 1.3409 ดอลลาร์แคนาดา จาก 1.3499 ดอลลาร์แคนาดา และดอลลาร์สหรัฐอ่อนค่าลงแตะ 10.2349 โครนาสวีเดน จาก 10.2928 โครนาสวีเดน ส่วนยูโรแข็งค่าขึ้นแตะ 1.0991 ดอลลาร์ในวันพฤหัสบดี จากระดับ 1.0886 ดอลลาร์ในวันพุธ และเงินปอนด์แข็งค่าขึ้นแตะ 1.2755 ดอลลาร์ จากระดับ 1.2621 ดอลลาร์ - อินโฟเควสท์ (15 ธ.ค. 66)
- สินค้าโภคภัณฑ์**
- สัญญาน้ำมันดิบเวสต์เท็กซัส (WTI) ตลาดนิวยอร์กปิดพุ่งขึ้นกว่า 3% ในวันพฤหัสบดี (14 ธ.ค.)** โดยได้แรงหนุนจากการอ่อนค่าของดอลลาร์ และจากการที่สำนักงานพลังงานสากล (IEA) ปรับเพิ่มคาดการณ์อุปสงค์น้ำมันในตลาดโลกปีหน้า ทั้งนี้ สัญญาน้ำมันดิบ WTI ส่งมอบเดือนม.ค. เพิ่มขึ้น 2.11 ดอลลาร์ หรือ 3.04% ปิดที่ 71.58 ดอลลาร์/บาร์เรล ส่วนสัญญาน้ำมันดิบเบรนท์ (BRENT) ส่งมอบเดือนก.พ. เพิ่มขึ้น 2.35 ดอลลาร์ หรือ 3.2% ปิดที่ 76.61 ดอลลาร์/บาร์เรล - อินโฟเควสท์ (15 ธ.ค. 66)
  - สัญญาทองคำตลาดนิวยอร์กปิดพุ่งขึ้นในวันพฤหัสบดี (14 ธ.ค.)** ขานรับผลการประชุมของธนาคารกลางสหรัฐ (เฟด) ซึ่งส่งสัญญาณยุติวัฏจักรการปรับขึ้นอัตราดอกเบี้ย และจะเริ่มปรับลดอัตราดอกเบี้ยในปีหน้า ทั้งนี้ สัญญาทองคำตลาด COMEX (Commodity Exchange) ส่งมอบเดือนก.พ. เพิ่มขึ้น 47.60 ดอลลาร์ หรือ 2.38% ปิดที่ 2,044.90 ดอลลาร์/ออนซ์ - อินโฟเควสท์ (15 ธ.ค. 66)
- ตลาดหุ้น**
- ดัชนีดาวโจนส์ตลาดหุ้นนิวยอร์กปิดบวกในวันพฤหัสบดี (14 ธ.ค.)** โดยดาวโจนส์ปิดที่ระดับสูงสุดติดต่อกันเป็นวันที่ 2 เนื่องจากนักลงทุนยังคงขาขึ้นรับธนาคารกลางสหรัฐ (เฟด) ที่ส่งสัญญาณชัดเจนว่าจะเริ่มปรับลดอัตราดอกเบี้ยในปีหน้า ดัชนีเอสแอนด์พี500 ปิดที่ 37,248.35 จุด เพิ่มขึ้น 158.11 จุด หรือ +0.43%, ดัชนี S&P500 ปิดที่ 4,719.55 จุด เพิ่มขึ้น 12.46 จุด หรือ +0.26% และดัชนี Nasdaq ปิดที่ 14,761.56 จุด เพิ่มขึ้น 27.59 จุด หรือ +0.19% - อินโฟเควสท์ (15 ธ.ค. 66)

### สรุปข่าวเศรษฐกิจและตลาดในประเทศ















- เศรษฐกิจไทย**
- 'สรรพสามิต' เร่งภาษีคาร์บอน ชู 2 แนวทางเก็บจาก 'สินค้า-กระบวนการผลิต' "สรรพสามิต" และใช้กลไก ภาคบังคับ** ช่วยลดโลกร้อน พร้อมใช้มาตรการภาษีสนับสนุน ศึกษาภาษีปล่อยคาร์บอน หวังเร่งผู้ผลิตปรับตัว ชี้กลไกภาคบังคับหนุนเปลี่ยนพฤติกรรม ตลก.ชี้จกย่ทำกาย โนม่น้าว บจ.เดินหน้าความยั่งยืน ตั้งเป้าบริษัทเปิดเผยข้อมูลปล่อยก๊าซคาร์บอน เพิ่มความโปร่งใส เอื้อลดต้นทุนธุรกิจ เพิ่มโอกาสการเข้าสู่การระดมทุนง่ายขึ้น - กรุงเทพธุรกิจ (15 ธ.ค. 66)
  - ของบ 1.9 พันล้านบาทหนุนค่าไฟ กองทุนน้ำมันติดลบ 8 หมื่นล.** นายพีระพันธุ์ สาลีรัฐวิภาค รองนายกรัฐมนตรีและรมว.พลังงาน เปิดเผยว่า กระทรวงพลังงานเตรียมนำมติที่ประชุมคณะกรรมการนโยบายพลังงานแห่งชาติ (กพช.) เมื่อวันที่ 13 ธ.ค.เรื่องการกำหนดอัตราค่าไฟฟ้างวดใหม่ (ม.ค.-เม.ย.67) ซึ่งต้องไม่เกินหน่วยละ 4.20 บาท ให้กรมพิจารณา ภายใน 19 ธ.ค.นี้ โดยกระทรวงพลังงานกำลังจัดทำรายละเอียด ส่วนประชาชนกลุ่มเปราะบางที่ใช้ไฟฟ้าไม่เกิน 300 หน่วยต่อเดือนนั้น จะคงอัตราค่าไฟฟ้าไว้ที่ 3.99 บาทต่อหน่วย ครอบคลุมประชากรถึง 17 ล้านครัวเรือน ส่วนนี้กระทรวงพลังงานจะเสนอของบกลาง 1,900 ล้านบาท ในการจ่ายอุดหนุน แม้เป้าหมายอยากให้ต่ำกว่า 4.10 บาท ซึ่งทั้งหมดอยู่ที่โครงสร้างที่ต้องรู้ทั้งระบบ ซึ่งกำลังทำอยู่ 3 เดือนทำได้แค่นี้ก็เหนื่อยแล้ว - เดลินิวส์ (15 ธ.ค. 66)

สรุปข่าวเศรษฐกิจและตลาดในประเทศ (ต่อ)

เศรษฐกิจไทย	🔴 'เวสต์แบงก์' ดัชนีธุรกิจสีเขียว แรงขับเคลื่อนประเทศ หนุนศก.ไทยโตยั่งยืน "เวสต์แบงก์" ชูเศรษฐกิจสีเขียวเป็นแรงขับเคลื่อนประเทศโตยั่งยืน มองศก.ไทยโตต่ำกว่าศักยภาพ-ช้าสุดในภูมิภาค แม้ปีหน้าจีดีพีเพิ่ม 3.2% จากปีนี้ 2.5% ซึ่งยังมีปัญหาเชิงโครงสร้าง เร่งแก้ไข หนี้-ดึงเงินลงทุน "เอฟดีไอ-เก็บภาษี" เพิ่มพื้นที่การคลัง" คาด "ดิจิทัลวอลเล็ต" หนุนจีดีพีเพิ่ม 0.5-1% ช่วงปี 67-68 ดัชนีสาธารณชน: 65-66% - กรุงเทพธุรกิจ (15 ธ.ค. 66)
SET	🟢 SET ปิดที่ 1,378.94 จุด เพิ่มขึ้น 20.97 จุด (+1.54%) มูลค่าซื้อขาย 40,897.67 ล้านบาท การซื้อขายหุ้น ดัชนีปรับตัวขึ้น และเป็นไปตามทิศทางตลาดหุ้นต่างประเทศ โดยทำจุดสูงสุด 1,380.88 จุด หลังจากขึ้นไปแตะจุดต่ำสุด 1,366.73 จุด - อินโฟเควสท์ (14 ธ.ค. 66)
Robot Trading	↔️ คลังสิ่งสำนักงาน.ก.ต.พิจารณายกเลิก Robot Trade หากเห็นว่าไม่สมควรให้รับยกเลิก ถือเป็นมาตรการเร่งด่วนที่ต้องรีบทำทันที และจะไม่ออกล่วงหน้า ด้านตลาดหลักทรัพย์ฯ วงการตลาดทุนแนะพิจารณาให้รอบคอบ เผยการยกเลิกมีทั้งข้อดีและข้อเสีย พร้อมห่วงต่างชาติอาจหาย เหตุกรณีไม่มีความคล่องตัว ค่าสุดพบมีการซื้อขายหุ้นผ่าน "โปรแกรมเทรด" เด็ด 42% จากมูลค่าการซื้อขายรวมของแต่ละวัน - ข่าวหุ้น (15 ธ.ค. 66)
AF	↔️ AF พุ่งเป้าขยายพอร์ตปล่อยสินเชื่อกลุ่มพลังงานทดแทน บริการทางการแพทย์ อาหารเครื่องดื่ม และโลจิสติกส์ พร้อมปล่อยสินเชื่อแฟคตอริง ผ่านช่องทางออนไลน์และสินเชื่อประหยัด GREEN Project ใยมปี 2567 ตั้งเป้าการเติบโตไม่ต่ำกว่า 10% - ก้นหุ้น (15 ธ.ค. 66)
ANI	↔️ "เอเอ็นไอ" มั่นใจรายได้ปี 67 เติบโต 25-30% ตามแผนขยายสายการบินพันธมิตรและเปิดเส้นทางใหม่ถึงข้ามไปฟากยุโรป แก้ไขคดี "ทริเพิลไอ-สกาย" หนุน ขณะที่ SJWD สนเข้าถือหุ้นใหญ่ ค่าสูงสุดไตรมาส 3/66 สอยกำไรพุ่ง 137% - ข่าวหุ้น (15 ธ.ค. 66)
ASW	↔️ "แอสทิวส์" ส่งชิงงบไตรมาส 4/66 เติบโต รับแรงหนุนนิรภัยได้ทยอยโอนโครงการสร้างเสร็จใหม่ 4 โครงการ มูลค่ารวม 6,400 ล้านบาท พร้อมใยมปี 67 มีโครงการครบกำหนดเสร็จอีก 10 โครงการ มูลค่ารวม 23,177 ล้านบาท - ข่าวหุ้น (15 ธ.ค. 66)
DMT	↔️ DMT ปริมาณจรรยาเดือนพฤศจิกายน 2566 ทำนิวไฮในรอบปีนี้ที่ 1.14 แสนคันต่อวัน จากการท่องเที่ยวหนุน คาดเดือนธันวาคมโตต่อ มั่นใจถึงปีทะลุ 1.1 แสนคันต่อวัน คงปีรายได้ปีนี้ที่ 30% พร้อมประมูลโครงการ M5-M82 ของภาครัฐ - ก้นหุ้น (15 ธ.ค. 66)
NDR	↔️ NDR วางกลยุทธ์ลดการแข่งขันด้านราคา พร้อมตั้งเป้ารายได้ทะลุ 1 พันล้านบาท พร้อมดันผลงานพลิกกำไร ทยอยขายสินค้านำเข้าจีนสูง เล็งขยายตลาดตะวันออกกลาง-อเมริกาใต้ ด้านสถานการณ์ราคาต้นทุนวัตถุดิบทรงตัว คาดรายได้ทั้งปี 850 ล้านบาท - ก้นหุ้น (15 ธ.ค. 66)
ORN	↔️ ORN วางเป้าหมายลดหนี้ระยะยาวปี 2567 โตไม่น้อยกว่า 10% หรือระดับกว่า 2 พันล้านบาท จากสิ้นปี 2566 ที่คาดว่าจะทำได้ตามเป้า 1.5 พันล้านบาท พร้อมเดินหน้าพัฒนาโครงการใหม่อย่างต่อเนื่อง และศึกษาการลงทุนโปรเจกต์ร่วมพันธมิตรที่มีศักยภาพเพิ่มเติม อดรายได้รวม 9 เดือนแรกปีนี้ทำได้แล้วกว่า 902 ล้านบาท และมีกำไรสุทธิอยู่ที่ระดับ 167.55 ล้านบาท - ก้นหุ้น (15 ธ.ค. 66)
PTTEP	↔️ ปตท.สผ.ตั้งเดินหน้าเพิ่มกำลังผลิตปี 67 ทะลุ 5.05 แสนบาร์เรลต่อวันถึงปี 71 เกินกว่า 5.87 แสนบาร์เรลต่อวัน ดันปริมาณขายโตขึ้นทุกปี ตั้งงบลงทุน 5 ปีข้างหน้า (ปี 67-71) รวม 1 ล้านล้านบาท ทยอยโครงการพื้นที่พัฒนาร่วมไทย-มาเลเซีย และต่างประเทศ หาแหล่งก๊าซฯ ใหม่ดันรายได้เพิ่ม - ข่าวหุ้น (15 ธ.ค. 66)
SABUY	↔️ ตลาดหลักทรัพย์ฯ แจ้งผลตรวจสอบข้อเท็จจริงกรณี SABUY ไม่พบเป็นธุรกรรม Naked Short Selling ซึ่งผู้ขายมีหุ้นในครอบครองก่อนขายมากกว่าจำนวนที่ขาย โดยได้รับโอนมาก่อนส่งคำสั่งขาย ซึ่งมีการตรวจสอบต่อเนื่อง ด้านซีไอโอ SABUY เดินหน้ารวบรวมรายชื่อ นัก "รักษาการแทนอธิบดี DSI" สอบเอาผิดอสังการหน้า - ก้นหุ้น (15 ธ.ค. 66)
SNNP	↔️ SNNP โอดรับรัฐบาลไฟเขียว เปิดผับยาวถึงตี 4 ดิเดย์เริ่ม 15 ธันวาคมนี้ ผู้บริหาร "วีโรจน์ วชิรเดชกุล" ลั่นดันยอดขายสแน็กพุ่ง พร้อม Q4/2566 ฟอร์มแจ๋ว อานิสงส์ไอซีซีหนุน ทยอยเดินเครื่องไลน์ผลิตเบเนโตะเวียดนาม อัพฐานรับทรัพย์เพิ่ม - ก้นหุ้น (15 ธ.ค. 66)
SPA	↔️ SPA แดกไลน์ธุรกิจสุขภาพ เดินหน้าบริการกายภาพบำบัด เจาะลูกค้าไทย ด้านบอสใหญ่ "วิบูลย์ อุตสาหจิต" ส่งชิงผลงานโค้งท้ายสุดปี ก่อตั้งศูนย์ยอียดให้บริการผู้ ดัน Utilization ทะลุ 80% ชงบอร์ดเกาะแผนธุรกิจเดือนธันวาคมนี้ - ก้นหุ้น (15 ธ.ค. 66)
SPVI	↔️ SPVI เดินหน้าขายสินทรัพย์กลุ่มโรงพยาบาล โรงเรียน ชี้นำอนันต์ดิจิทัลเปลี่ยนหนี้สินเดิมมาดออุปกรณ์สื่อสารลั่น ตั้งเป้ายอดขาย 50 ล้านบาท ด้านผู้บริหาร "ไทรสรณ์ วรรณานโกศล" มองแผนการเติบโต Conservative คาดยอดขายปีนี้มีมาตามัด - ก้นหุ้น (15 ธ.ค. 66)

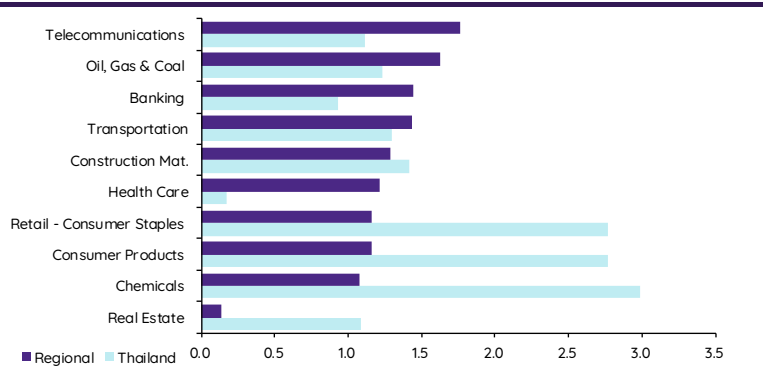
## Update ทภาวะตลาด

### การเคลื่อนไหวของตลาดทั่วโลก

	14-Dec	Index	Chg (pts)	Performance (%)				PE (x)		EPS gth (%)		PBV (x)		ROE (%)	
				1D	WTD	MTD	YTD	23F	24F	23F	24F	23F	24F	23F	24F
S&P 500		4,720	12.46	0.3	7.7	3.3	22.9	21.3	19.4	(0.9)	10.3	4.3	3.9	18.3	18.7
Euro Stoxx 600		477	4.11	0.9	7.3	3.2	12.2	13.1	12.7	4.4	3.2	1.9	1.8	13.3	13.1
Japan		32,686	(240.10)	(0.7)	1.6	(2.4)	25.3	23.4	18.6	(2.5)	26.0	1.8	1.7	7.6	9.3
Hang Seng		16,402	173.44	1.1	(6.6)	(3.8)	(17.1)	8.3	7.7	5.4	9.0	0.9	0.9	10.8	11.0
MSCI Asia x J		610	0.00	0.0	0.7	(1.8)	(1.5)	14.3	11.9	(5.4)	20.2	1.5	1.3	9.9	11.0
Philippines		6,410	154.74	2.5	4.2	3.0	(2.4)	11.9	10.9	13.0	9.6	1.5	1.3	12.2	12.4
Indonesia		7,176	100.67	1.4	5.5	1.3	4.7	15.4	13.7	0.5	12.4	0.1	0.1	0.7	0.7
Malaysia		1,456	8.22	0.6	(0.1)	0.2	(2.6)	14.8	13.3	3.3	11.5	1.3	1.3	8.8	9.4
Thailand		1,379	20.97	1.5	(2.3)	(0.1)	(17.4)	16.5	14.2	(11.0)	16.3	1.3	1.3	8.2	9.4
<b>Asean 4 - simple avg.</b>				<b>1.5</b>	<b>1.8</b>	<b>1.1</b>	<b>(4.4)</b>	<b>14.7</b>	<b>13.0</b>	<b>1.5</b>	<b>12.4</b>	<b>1.0</b>	<b>1.0</b>	<b>7.5</b>	<b>8.0</b>
China		2,959	(9.77)	(0.3)	(3.1)	(2.3)	(4.2)	11.1	9.7	13.0	14.3	1.2	1.1	10.6	11.1
India		70,514	929.60	1.3	8.5	5.3	15.9	23.5	20.1	18.8	17.0	3.3	2.9	14.0	14.4
Singapore		3,123	18.69	0.6	(0.2)	1.6	(3.9)	10.4	10.1	18.3	2.9	1.0	1.0	10.1	10.1
Taiwan		17,653	184.18	1.1	5.4	1.3	24.9	18.8	15.9	(31.0)	18.4	2.3	2.1	12.5	13.5
Korea		2,544	33.52	1.3	5.1	0.4	13.8	15.4	10.2	(27.7)	51.4	0.9	0.8	5.9	8.3
<b>Others</b>				<b>0.8</b>	<b>3.2</b>	<b>1.2</b>	<b>9.3</b>	<b>15.8</b>	<b>13.2</b>	<b>(1.7)</b>	<b>20.8</b>	<b>1.8</b>	<b>1.6</b>	<b>10.6</b>	<b>11.5</b>

### การเคลื่อนไหวรายกลุ่มอุตสาหกรรมของตลาดหุ้นภูมิภาค

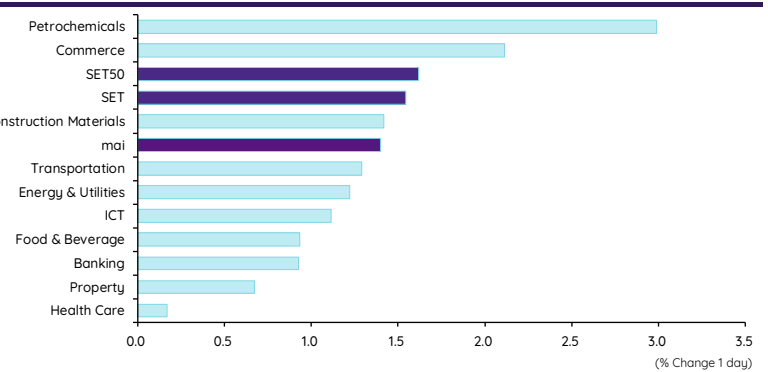
	Price performance (%) *			
	14-Dec	WoW	MoM	YTD
Banking	1.44	1.57	11.57	6.97
Chemicals	1.08	0.55	7.18	2.13
Construction Mat.	1.29	1.16	7.54	27.38
Consumer Products	1.16	0.55	6.53	(7.83)
Health Care	1.21	0.30	2.43	0.27
Oil, Gas & Coal	1.63	1.84	4.43	4.15
Real Estate	0.14	0.02	1.16	(18.43)
Retail - Consumer Staples	1.16	0.55	6.53	(7.83)
Telecommunications	1.76	2.19	4.97	5.85
Transportation	1.43	1.53	7.59	6.55



\* การเคลื่อนไหวรายกลุ่มอุตสาหกรรมของตลาดหุ้นภูมิภาค (%) อิงกับสกุล US\$ และการเคลื่อนไหวรายกลุ่มอุตสาหกรรมของตลาดหุ้นไทย (%) อิงกับสกุลบาท

### การเคลื่อนไหวรายกลุ่มอุตสาหกรรมของตลาดหุ้นไทย

	Price performance (%)			
	14-Dec	WoW	MTD	YTD
Banking	0.93	0.23	0.41	(5.03)
Commerce	2.11	(1.11)	(0.35)	(24.08)
Construction Materials	1.42	(0.93)	(0.02)	(18.93)
Energy & Utilities	1.22	0.06	(0.81)	(18.62)
Food & Beverage	0.94	(1.81)	(2.11)	(15.95)
Health Care	0.17	(0.83)	(1.88)	(11.90)
ICT	1.12	(1.25)	(1.42)	(11.31)
Petrochemicals	2.99	(0.84)	1.11	(27.30)
Property	0.67	(1.90)	(1.90)	(18.27)
Transportation	1.29	(0.27)	0.85	(21.04)
SET	1.54	0.02	(0.09)	(17.36)
SET50	1.62	0.57	0.22	(14.96)
MAI	1.40	(2.22)	(0.27)	(32.70)



### มูลค่าการซื้อขาย 10 อันดับ

Stock	Price (Bt)	Value (Btmn)	Chg (%)
CPALL	53.00	2,597.95	3.92
PTT	35.75	2,350.89	-
DELTA	85.75	1,759.26	5.21
PTTEP	143.50	1,312.78	0.70
HANA	49.50	1,294.05	8.20
KBANK	128.50	1,114.10	1.98
AOT	59.75	1,054.08	1.27
TIDLOR	23.20	862.34	7.41
BANPU	6.40	747.46	1.59
BBL	149.50	723.56	0.67

### ราคาเพิ่มขึ้น 10 อันดับ

Stock	Price (Bt)	Value (Btmn)	Chg (%)
JTS	65.75	660.79	14.35
EMC	0.09	0.07	12.50
TRC	0.32	9.91	10.34
KC	0.12	0.42	9.09
HANA	49.50	1,293.95	8.20
CCET	2.16	53.75	8.00
EE	0.28	0.24	7.69
TIDLOR	23.20	862.24	7.41
ORN	0.89	12.18	7.23
MALEE	10.00	83.78	6.95

### ราคาลดลง 10 อันดับ

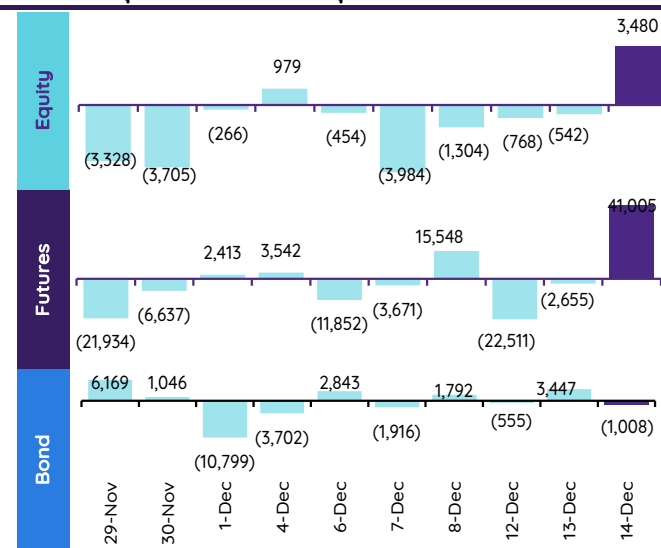
Stock	Price (Bt)	Value (Btmn)	Chg (%)
NATION	0.06	1.37	(14.29)
TFI	0.08	0.10	(11.11)
B	0.11	1.17	(8.33)
AMR	1.12	17.36	(7.44)
TRITN	0.13	0.25	(7.14)
BROCK	1.68	0.09	(6.67)
JKN	0.47	5.05	(6.00)
ANI	4.98	641.06	(5.14)
ACG	1.15	0.03	(4.96)
MIT	1.12	0.04	(4.27)

## ทิศทางของกระแสเงินทุนต่างชาติ

การเคลื่อนย้ายเงินทุนต่างชาติในตลาดหุ้นภูมิภาค

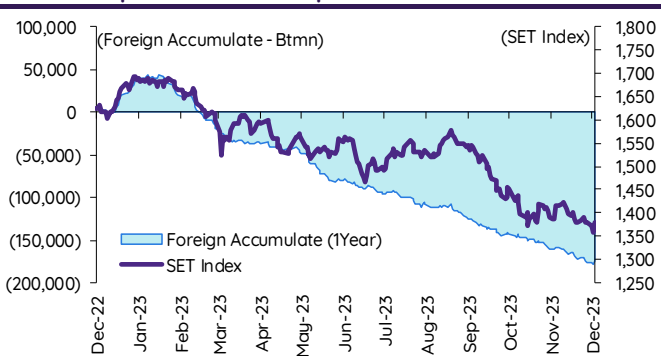
(US\$ Mn)	Thailand	Indonesia	Philippines	Malaysia	Vietnam	India	Taiwan	South Korea	Japan
<b>Daily</b>									
14-Dec-23	100	150	(7)		(15)		1,044	591	
13-Dec-23	(15)	(52)	(5)	(9)	(38)	636	123	(147)	
12-Dec-23	(21)	(34)	3	(10)	(13)	310	294	56	
11-Dec-23		(40)	(1)	(17)	(18)	105	67	(30)	
8-Dec-23	(37)	(15)		(8)	(19)	479	555	287	(6,835)
<b>Weekly</b>									
<b>WTD</b>	<b>63</b>	<b>23</b>	<b>(9)</b>	<b>(37)</b>	<b>(83)</b>	<b>1,051</b>	<b>1,527</b>	<b>470</b>	<b>(6,835)</b>
8-Dec-23	(135)	(69)	1	(59)	(163)	1,804	(252)	387	(6,835)
1-Dec-23	(168)	38	35	53	(29)	2,587	1,206	178	(2,440)
24-Nov-23	(178)	80	18	82	(38)	221	1,567	511	29
17-Nov-23	55	46	(2)	37	(55)	185	4,162	817	1,911
<b>Monthly</b>									
<b>MTD</b>	<b>(79)</b>	<b>(33)</b>	<b>17</b>	<b>(72)</b>	<b>(259)</b>	<b>3,540</b>	<b>1,255</b>	<b>660</b>	<b>(9,275)</b>
Nov-23	(548)	(30)	19	332	(159)	2,301	8,361	3,257	6,601
Oct-23	(431)	(511)	(171)	(461)	(112)	(2,657)	(4,957)	(2,497)	19,545
Sep-23	(616)	(263)	(464)	143	(186)	(2,273)	(5,885)	(1,694)	(32,771)
<b>YTD</b>	<b>(5,459)</b>	<b>(883)</b>	<b>(864)</b>	<b>(642)</b>	<b>(874)</b>	<b>17,943</b>	<b>2,826</b>	<b>7,728</b>	<b>28,009</b>

## ยอดซื้อขายสุทธิรายวันของนักลงทุนต่างชาติในประเทศไทย

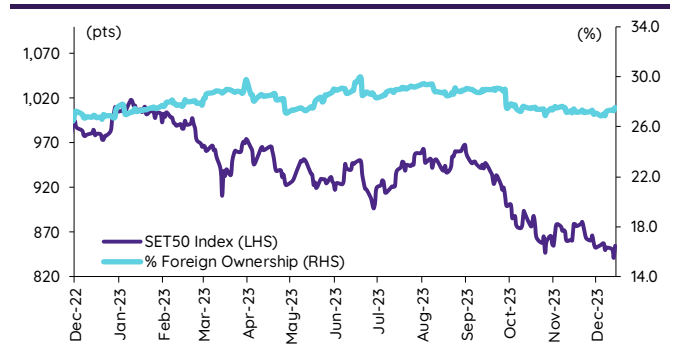


	Equity (Btmn)	SET50 futures (Contract)	Bond (Btmn)*	Bond (Btmn)
<b>Daily</b>				
14-Dec-23	3,480	41,005	7,010	(1,008)
<b>Weekly</b>				
<b>WTD</b>	<b>2,170</b>	<b>15,839</b>	<b>2,734</b>	<b>1,884</b>
8-Dec-23	(4,763)	3,567	607	(982)
1-Dec-23	(5,912)	(12,822)	(2,158)	(4,527)
24-Nov-23	(6,289)	(30,819)	(5,353)	1,041
17-Nov-23	1,985	18,257	3,240	(3,220)
<b>Monthly</b>				
<b>MTD</b>	<b>(2,859)</b>	<b>21,819</b>	<b>3,753</b>	<b>(9,897)</b>
Nov-23	(19,379)	(26,810)	(4,491)	16,561
Oct-23	(15,737)	20,871	3,801	16,559
Sep-23	(21,973)	(186,259)	(34,383)	(22,113)
<b>Quarterly</b>				
<b>QTD</b>	<b>(37,975)</b>	<b>15,880</b>	<b>3,062</b>	<b>23,222</b>
3Q23	(50,031)	(123,844)	(22,416)	(26,109)
2Q23	(50,263)	(85,648)	(15,901)	(7,364)
1Q23	(56,876)	(107,230)	(22,225)	22,792
4Q22	52,459	106,759	21,545	105,445
<b>YTD</b>	<b>(195,146)</b>	<b>(300,842)</b>	<b>(57,481)</b>	<b>12,541</b>
<b>2022</b>	202,694	80,374	17,729	213,107
<b>2021</b>	(48,578)	21,079	4,301	212,522

## การซื้อขายสุทธิสะสมของนักลงทุนต่างชาติ และ SET



## SET50 และสัดส่วนการถือครองของต่างชาติ (ไม่รวม NVDR)



## การซื้อขายสุทธิของนักลงทุนต่างชาติ

สัดส่วนการถือครองหุ้นของนักลงทุนต่างชาติเปลี่ยนแปลงมากที่สุด 10 อันดับ

	Fgn hld (%)	Δ Fgn (M.shares)	Buy* (Btmn)
BDMS	25.25	20.56	529
CPALL	28.77	6.11	324
PTT	8.28	8.62	308
KTB	11.12	11.86	219
ADVANC	36.62	0.21	45
BCH	10.01	2.00	42
BEM	8.02	5.12	41
PTTEP	13.21	0.25	36
INTUCH	29.91	0.47	32
DELTA	94.01	0.33	28

	Fgn hld (%)	Δ Fgn (M.shares)	Sell* (Btmn)
KBANK	43.10	(2.21)	(284)
CPN	20.90	(1.65)	(108)
KBANK	43.10	(2.21)	(284)
TOP	13.46	(0.92)	(48)
HANA	47.06	(0.91)	(45)
BBL	26.37	(0.29)	(43)
SPALI	18.18	(2.29)	(39)
AOT	7.73	(0.66)	(39)
MTC	4.34	(0.51)	(23)
STA	17.27	(1.56)	(23)

ซื้อ-ขาย (สุทธิ) สูงสุด 10 อันดับ NVDR

	Buy* (Btmn)	Sell* (Btmn)
HANA	358	BANPU (153)
TOP	341	PTTEP (128)
CPALL	320	AOT (99)
CPN	262	GLOBAL (64)
DELTA	209	AWC (38)
PTT	207	WHA (32)
KBANK	207	TASCO (29)
GULF	189	BGRIM (25)
JTS	187	BBL (24)
GPSC	167	TTA (20)

\* ประมาณการโดย InnovestX Research

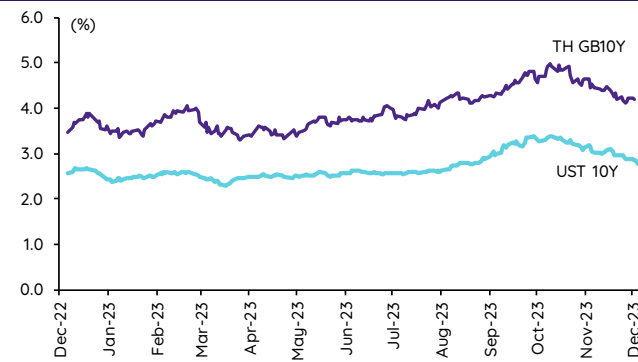


## Update ราคาสินทรัพย์ประเภทต่างๆ

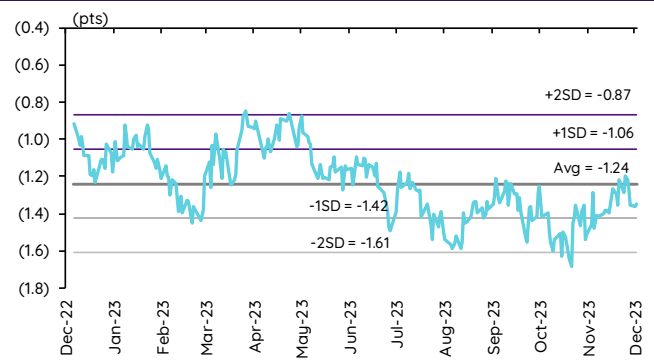
### ดัชนีชี้วัดที่สำคัญ

	ราคาปิด	14 ส.ค.	WoW	MoM	YoY	YTD
<b>ดัชนีความเชื่อมั่น</b>						
VIX Index	12.48	2.38	(4.44)	(11.86)	(40.96)	(42.41)
Europe CDS (bps)	60.822	(3.98)	(6.20)	(10.53)	(22.71)	(29.79)
LIBOR OIS Spread (bps)	0	0.00	0.00	0.00	(23.03)	(16.30)
TED Spread (bps)	0.2717	(0.96)	2.59	(0.14)	(16.32)	(15.27)
<b>อัตราแลกเปลี่ยน:</b>						
Dollar Index	101.95	(0.95)	(1.64)	(2.03)	(1.61)	(1.49)
สหรัฐดอลลาร์/บาท	34.88	(1.09)	(0.60)	(1.78)	1.10	1.12
ยูโร/สหรัฐดอลลาร์	1.10	1.09	1.84	1.05	2.93	2.70
สหรัฐดอลลาร์/เยนญี่ปุ่น	141.86	(0.67)	(1.57)	(5.64)	4.75	8.20
<b>ตราสารหนี้: (เปลี่ยนแปลง basis points)</b>						
อัตราอ้างอิงพันธบัตรรัฐบาลไทย 2 ปี	2.34%	(5.19)	(6.86)	(19.82)	69.54	70.71
อัตราอ้างอิงพันธบัตรรัฐบาลไทย 10 ปี	2.78%	(7.03)	(10.29)	(38.85)	25.54	13.21
อัตราอ้างอิงพันธบัตรรัฐบาลสหรัฐ 2 ปี	4.40%	2.23	(21.67)	(43.31)	14.53	(3.75)
อัตราอ้างอิงพันธบัตรรัฐบาลสหรัฐ 10 ปี	3.93%	(6.00)	(22.89)	(50.17)	43.10	5.91
<b>สินค้าโภคภัณฑ์:</b>						
CRB Index	513.35	(0.45)	(2.02)	(3.59)	(7.95)	(7.47)
ทองคำแท่ง (ดอลลาร์ต่อออนซ์)	2,035.60	0.42	0.38	3.69	12.70	11.63
ค่าการกลั่น (ดอลลาร์ต่อบาร์เรล)	8.53	24.34	16.53	44.09	(7.18)	(19.07)
น้ำมันตลาดดูไบ (ดอลลาร์ต่อบาร์เรล)	74.87	(0.15)	(0.53)	10.68	(3.60)	(3.02)
น้ำมันตลาดนิวยอร์ก (ดอลลาร์ต่อบาร์เรล)	71.58	3.04	3.23	(8.54)	(7.38)	47.77
ค่าระวางเรือ (จุด)	2,411.00	(1.11)	(3.37)	45.07	72.09	59.14

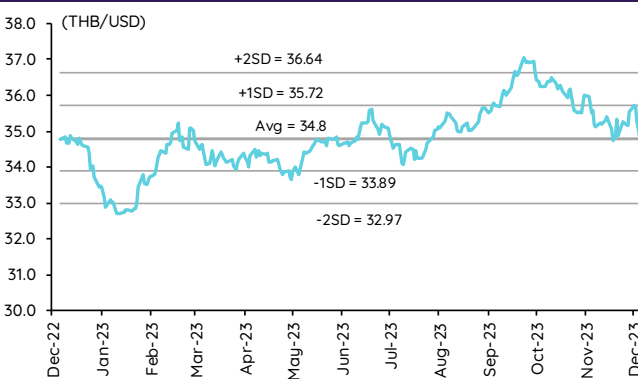
### อัตราผลตอบแทนพันธบัตร 10 ปี ของไทยและสหรัฐฯ



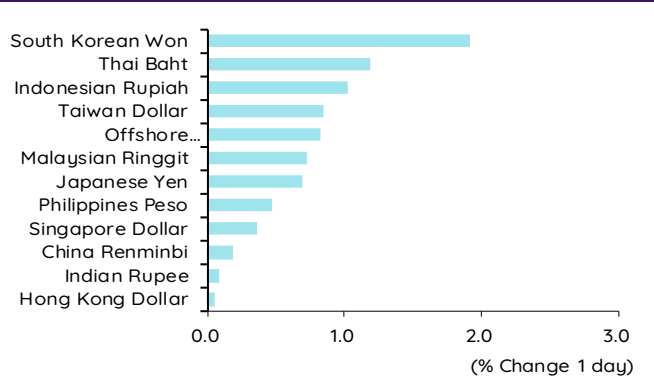
### ผลต่างอัตราผลตอบแทนพันธบัตร 10 ปี ของไทยและสหรัฐฯ



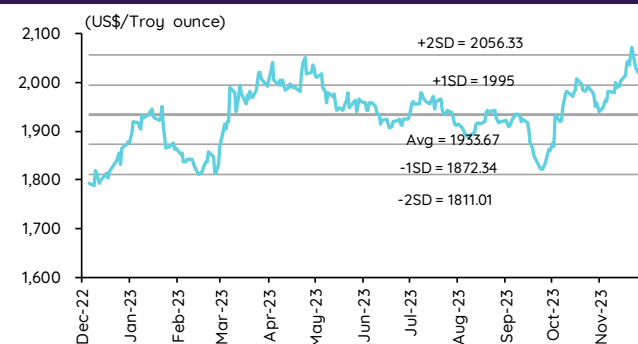
### อัตราแลกเปลี่ยน THB/USD



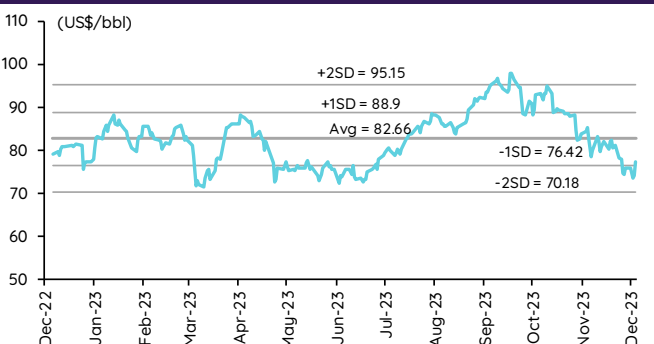
### การเคลื่อนไหวของอัตราแลกเปลี่ยนในภูมิภาคต่อดอลลาร์ สหรัฐ



### ทองคำ



### น้ำมันดิบ Brent



Note: Standard deviation (SD) ไม่ใช่สัญญาณซื้อขายหรืออาจ



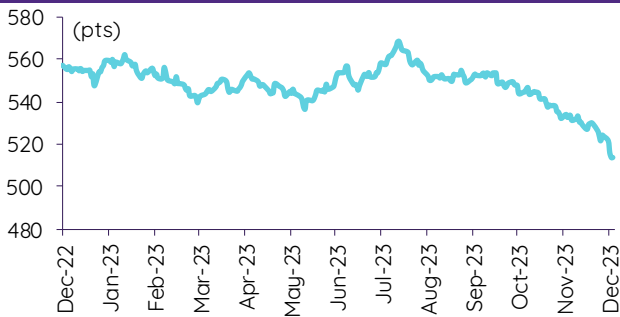
## Update ราคาสินค้าโภคภัณฑ์

	As of 14-Dec-23	-1W %	Avg. Price QTD in 4Q23	% QoQ	% YoY	Avg. Price in '22	% YoY	Avg. Price in '23	% YoY	Update
<b>CRB Index</b>	<b>513.35</b>	(15)	535.80	(3.5)	(7.4)	592.61	10.66	547.86	(7.6)	Daily
<b>Energy Prices</b>										
Crude Oil - Dubai (US\$/bbl)	73.94	(3.9)	85.08	(1.9)	(13.3)	97.10	41.01	82.11	(15.4)	Daily
Brent Crude (US\$/bbl)	77.27	3.5	85.11	(1.8)	(15.4)	101.22	43.68	82.73	(18.3)	Daily
West Texas Int. Cushing (US\$/bbl)	71.58	3.2	79.54	(3.2)	(21.0)	94.54	38.91	77.78	(17.7)	Daily
Crude Oil - Asia-Pacific Tapis Oil Spot (US\$/bbl)	80.66	(2.5)	90.11	(0.3)	(10.4)	107.55	49.75	86.62	(19.5)	Daily
Natural Gas Henry Hub (US\$/mmBTU)	2.41	(6.0)	3.30	(12.5)	(43.0)	5.23	64.22	3.81	(27.3)	Daily
Coal Price NEX (US\$/MT)	140.08	9.7	132.63	(5.8)	(68.9)	364.93	163.91	266.64	92.8	Friday
<b>Oil Product Prices and Gross Refinery Margin</b>										
Gas Oil 500 ppm Sulfur Singapore (US\$/bbl)	95.85	(0.9)	106.08	(4.9)	(20.3)	130.86	68.80	103.34	(21.0)	Daily
Gas Oil - Dubai (US\$/bbl)	21.91	10.4	21.00	(15.6)	(40.0)	33.76	289.67	21.23	(37.1)	Daily
Gasoline, 92 RON Spot (US\$/bbl)	95.85	10.2	106.08	(4.9)	(20.3)	130.86	68.80	103.34	(21.0)	Daily
Gasoline - Dubai (US\$/bbl)	21.91	118.1	21.00	(15.6)	(40.0)	33.76	289.67	21.23	(37.1)	Daily
Fuel Oil 180 Singapore Spot (US\$/bbl)	66.14	(1.7)	71.61	(35.8)	(2.0)	80.50	25.12	70.14	(12.9)	Daily
Fuel Oil - Dubai (US\$/bbl)	(7.80)	(18.9)	(13.48)	81.6	(46.4)	-16.60	266.88	(11.97)	(27.9)	Daily
Jet Kerosene - Spot Price (US\$/bbl)	100.20	(3.2)	109.22	(3.0)	(14.4)	126.09	61.69	105.16	(16.6)	Daily
Jet Kerosene - Dubai (US\$/bbl)	26.26	(1.1)	24.13	(6.9)	(17.9)	28.99	217.81	23.05	(20.5)	Daily
SG Refinery Margin (US\$/bbl)	8.53	16.5	5.07	(46.9)	(28.0)	6.83	94.91	6.83	(36.4)	Daily
<b>Olefins Product Prices and Spread</b>										
Ethylene, FOB Japan Spot (US\$/MT)	830	(2.4)	858	5.1	(3.1)	1,001	(0.87)	834	(16.7)	Tuesday
Ethylene Spread (US\$/MT)	159	(21.8)	202	510.1	16.5	212	(41.21)	181	(14.5)	Daily
Propylene (Olefins), FOB Japan Spot (US\$/MT)	805	(3.0)	827	3.0	(8.1)	990	(15.4)	850	(14.1)	Tuesday
Propylene Spread (US\$/MT)	134	(26.9)	172	13.1	(8.8)	201	(43.62)	198	(1.7)	Daily
Naphtha - Singapore Spot FOB (US\$/MT)	671	3.7	655	0.6	(7.9)	789	21.57	653	(17.2)	Daily
<b>Polyolefins Prices and Spread</b>										
Polye HDPE SE Asia (US\$/MT)	970	0.0	1,010	1.3	(6.8)	1,180	0.08	1,035	(12.3)	Tuesday
HDPE-Naphtha Spread (US\$/MT)	299	(7.5)	355	184.0	(4.8)	391	(26.21)	382	(2.3)	Daily
Polye LDPE-Film, CFR SE Asia Spot (US\$/MT)	1,000	0.0	1,025	3.4	(22.4)	1,438	(5.75)	1,055	(26.6)	Tuesday
LDPE-Naphtha Spread (US\$/MT)	329	(6.9)	370	183.2	(39.3)	649	(25.97)	402	(38.0)	Daily
PP Film, Spot South East Asia (US\$/MT)	940	1.1	963	0.9	(10.6)	1,174	(9.60)	1,001	(14.7)	Tuesday
PP Spread (US\$/MT)	269	(5.0)	308	1.5	(15.8)	385	(40.73)	348	(9.6)	Daily
<b>MEG Prices and Spread</b>										
MEG, CFR South East Asia (US\$/MT)	495	0.0	486	0.6	(8.2)	585	(13.93)	500	(14.5)	Tuesday
MEG Spread (US\$/MT)	-20	(38.7)	-45	923.7	143.8	-36	(167.17)	-17	n.m.	Tuesday
<b>Aromatics Product Prices and Spread</b>										
Paraxylene, FOB USG Spot (US\$/MT)	1,050	(3.2)	1,090	(4.3)	(10.6)	1,261	40.96	1,104	(12.4)	Tuesday
Paraxylene Spread (US\$/MT)	424	(2.4)	371	(8.6)	(5.2)	442	42.51	410	(7.3)	Tuesday
Paraxylene - 92 RON Spread (US\$/MT)	232	(32.3)	185	(0.8)	123.6	145	(37.99)	223	53.9	Daily
Toluene, FOB Korea Spot (US\$/MT)	810	(4.1)	870	(8.8)	(11.2)	963	32.26	894	(7.1)	Tuesday
Benzene, CFR Japan Spot (US\$/MT)	880	(1.1)	926	1.3	(9.0)	1,057	13.52	919	(13.1)	Tuesday
Benzene Spread (US\$/MT)	272	(12.3)	344	0.4	(16.1)	367	4.38	346	(5.7)	Daily
Benzene - 92 RON Spread (US\$/MT)	62	(57.9)	21	(154.1)	(117.5)	-59	(122.03)	37	(162.5)	Daily
Condensate (US\$/MT)	626	(3.8)	719	(1.8)	(13.1)	818	40.13	694	(15.2)	Daily
<b>PTA Prices and Spread</b>										
PTA, CFR South East Asia (US\$/MT)	750	(2.0)	780	(3.8)	(11.4)	885	25.47	803	(9.3)	Tuesday
PTA Spread (US\$/MT)	47	22.2	50	3.2	(22.0)	40	(62.02)	63	57.1	Tuesday
<b>PVC Prices and Spread</b>										
PVC, CFR South East Asia (US\$/MT)	790	(1.3)	796	(6.9)	(20.5)	1,152	(20.27)	847	(26.5)	Tuesday
Ethylene Spread (US\$/MT)	631	5.7	594	(17.5)	(28.2)	940	(13.30)	666	(29.2)	Tuesday
Ethylene Dichloride CFR Far East Asia (US\$/MT)	315	3.3	284	4.8	(30.3)	543	(26.02)	292	(46.3)	Tuesday
<b>Metal</b>										
Gold (US\$/Troy Ounce)	2,036	0.5	1,964	1.9	13.7	1,802	0.17	1,939	7.6	Daily
LME Copper 3 Month Rolling Forward (US\$/MT)	8,339	1.1	8,191	(2.5)	6.0	8,805	(5.25)	8,523	(3.2)	Daily
Silver Future (US\$/Troy Ounce)	24	1.0	24	(3.3)	n.a.	24	n.a.	24	(0.2)	Daily
China Composite Steel Prices (CNY/MT)	4,320	1.3	4,195	1.4	(4.7)	4,770	(12.85)	4,258	(10.7)	Daily
<b>Agriculture Prices</b>										
Malaysian Crude Palm Oil Spot Price(MYR/MT)	3,632	1.5	3,678	(3.2)	(7.4)	5,136	15.59	3,841	(25.2)	Daily
SGX Ribbed Smoked Sheet 3 (RSS3) Futures (US\$/KG.)	166	(0.7)	166	9.3	0.9	184	(11.85)	158	(14.0)	Daily
Sugar #11 (US\$/LB)	22	(3.8)	26	5.2	52.8	18	16.35	24	34.8	Daily
<b>Freight Rate</b>										
Baltic Freight Index: BDI	2,411	(15.3)	2,015	69.0	22.5	1,931	(33.89)	1,360	(29.6)	Daily
Baltic Supramax Index: BSI58	1,463	(5.7)	1,274	39.8	(28.8)	2,006	(17.27)	1,014	(49.4)	Daily

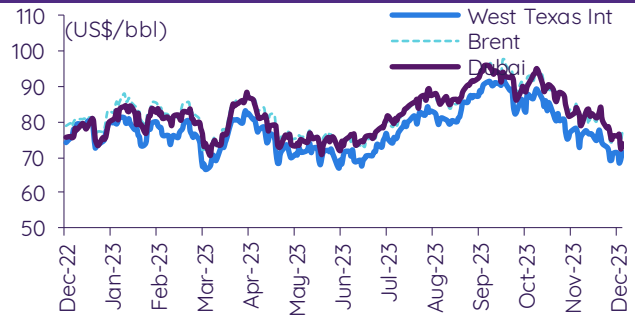
ที่มา: Bloomberg Finance L.P., IQ Professional, BANPU IIR: InnovestX Research

## Update ราคาสินค้าโภคภัณฑ์

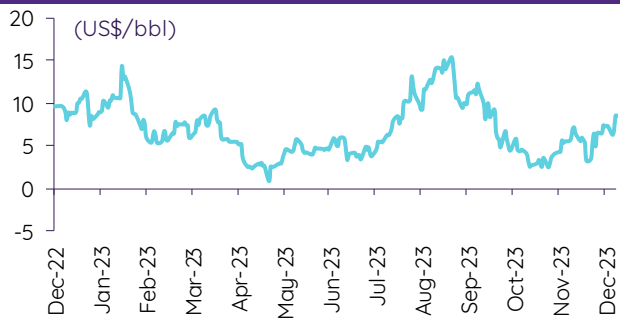
### CRB US Spot All Commodities Price Index



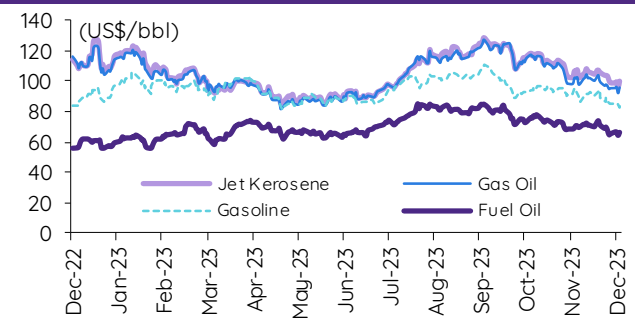
### Crude prices



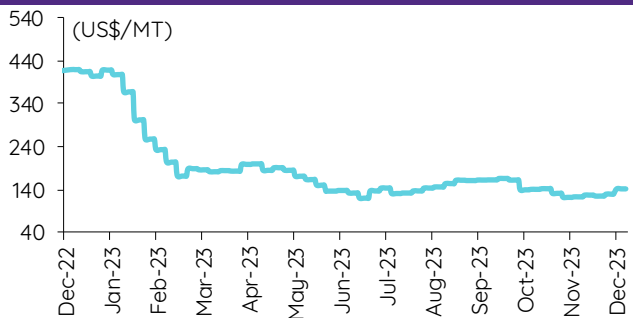
### SG Dubai Hydrocracking Refinery Margin



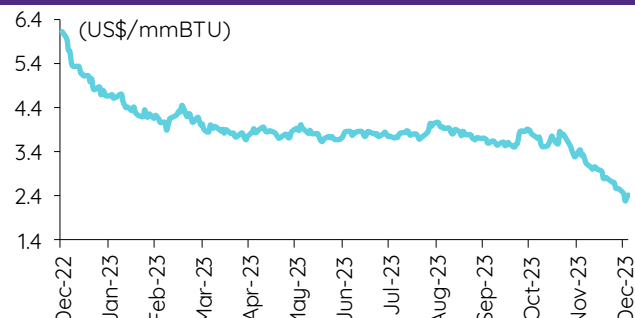
### Oil product prices



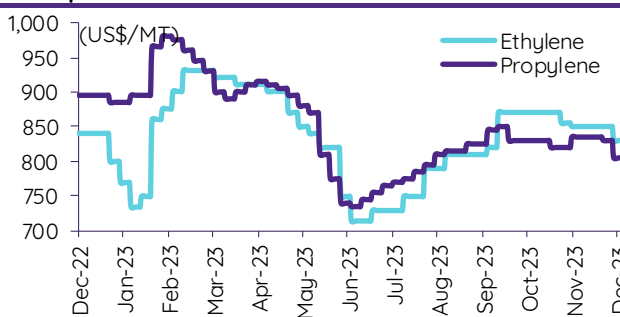
### Coal price (NEX)



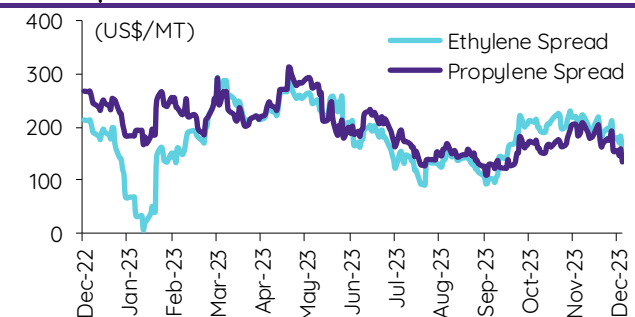
### Natural gas prices (Henry hub)



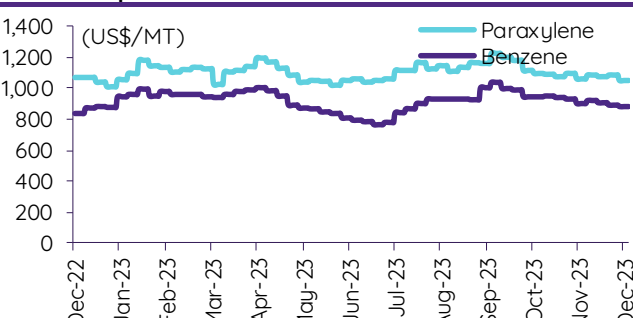
### Olefins prices



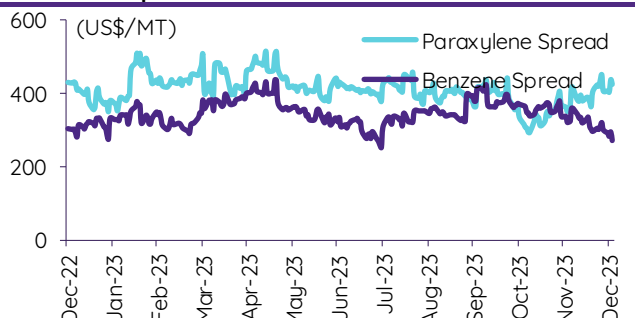
### Olefins spreads



### Aromatics prices

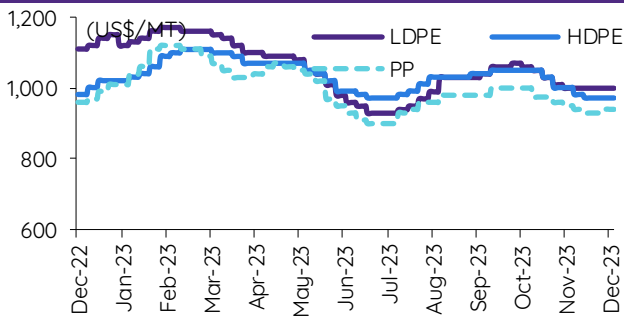


### Aromatics spreads

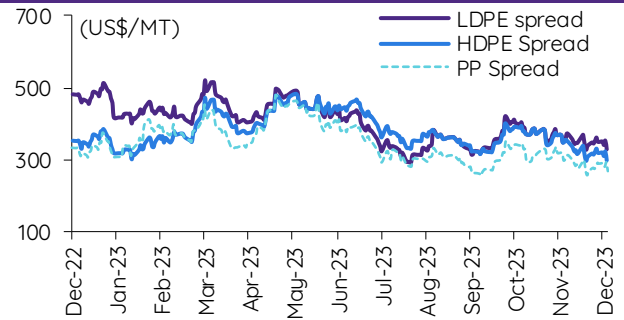


## Update ราคาสินค้าโภคภัณฑ์

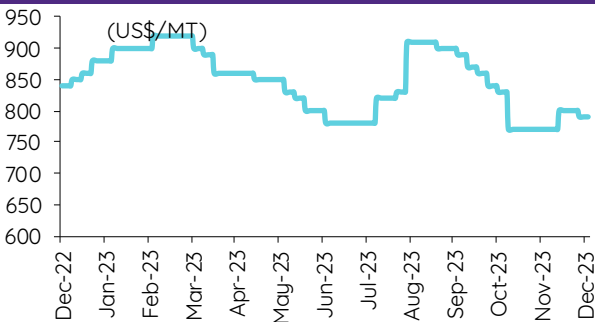
### Polyolefins prices



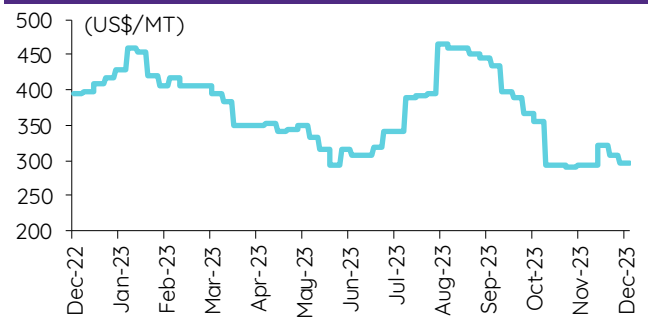
### Polyolefins-Naphtha spreads



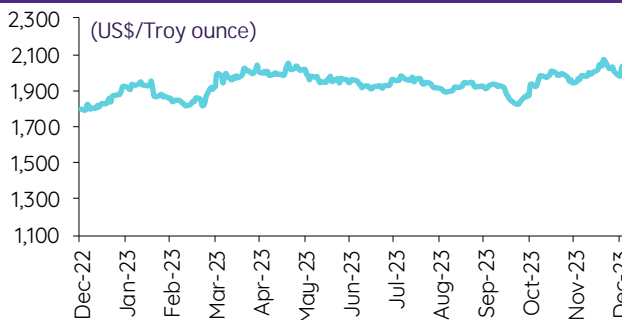
### PVC price



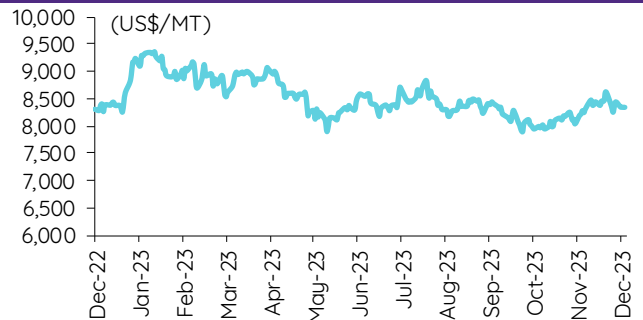
### PVC spread



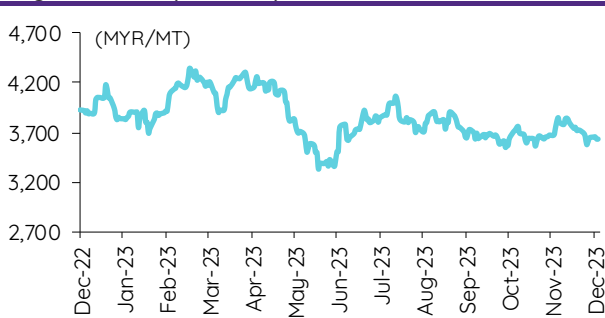
### Gold price



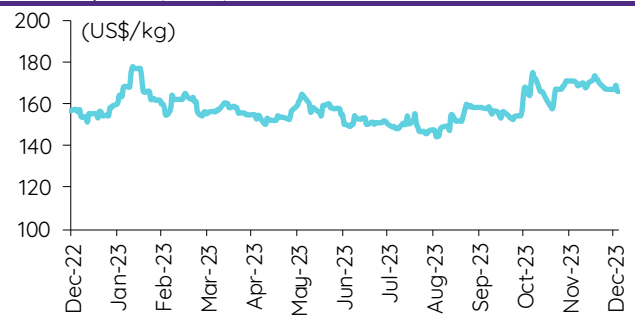
### LME copper price



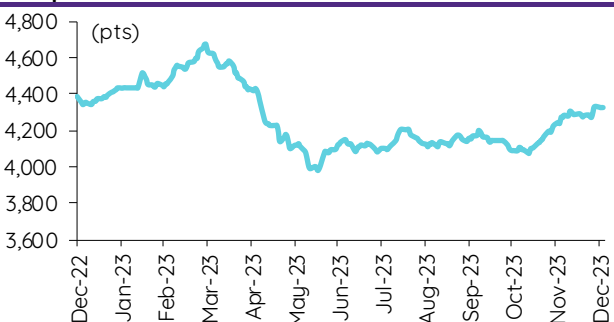
### Malaysian crude palm oil price



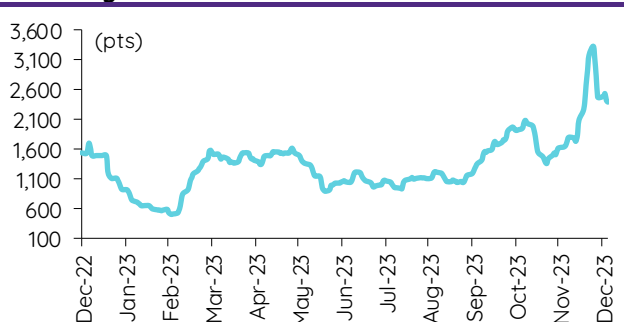
### Rubber price (RSS3) futures



### Steel price index



### Baltic freight index



## ข้อมูลการขายชอร์ต (short sales)

	ปริมาณหุ้น (หุ้น)	มูลค่าการขายชอร์ต (บาท)	ราคาเฉลี่ย (บาท)	ราคาต่ำสุด 14 ธ.ค. 66	ส่วนต่างระหว่างราคาปิด กับราคาขายชอร์ต	% ปริมาณการขายชอร์ต เทียบกับปริมาณหลัก
AIT	2,368,100	8,686,022	3.67	3.66	0.22	49.25
LANNA	85,000	1,232,940	14.51	14.60	(0.65)	35.77
AWC-R	17,419,400	60,690,974	3.48	3.48	0.12	33.69
TQM	27,900	782,025	28.03	28.00	0.11	27.35
IRPC-R	11,439,300	22,092,490	1.93	1.93	0.07	27.31
TIPH	82,300	2,410,175	29.29	29.25	0.12	26.94
BJC	1,295,600	32,413,900	25.02	25.00	0.07	26.82
KTC-R	1,029,500	46,747,000	45.41	45.50	(0.20)	25.21
AMATA	337,600	8,527,300	25.26	25.25	0.03	22.81
SUPER	1,076,400	441,324	0.41	0.42	(2.38)	22.61
OSP-R	2,734,100	57,784,170	21.13	21.10	0.16	22.33
BANPU-R	25,746,600	163,711,985	6.36	6.40	(0.65)	21.94
BTS-R	2,566,500	18,271,805	7.12	7.20	(1.12)	21.62
BJC-R	958,400	24,029,325	25.07	25.00	0.29	19.84
BCPG	291,300	2,490,845	8.55	8.65	(1.15)	18.10
TKS	37,600	251,920	6.70	6.70	0.00	17.15
BH-R	398,100	85,691,400	215.25	216.00	(0.35)	15.10
MBK	83,000	1,312,090	15.81	15.80	0.05	14.90
THG-R	55,700	3,100,200	55.66	57.25	(2.78)	14.50
PTT	8,811,900	315,001,675	35.75	35.75	(0.01)	13.40
BANPU	15,687,000	99,877,615	6.37	6.40	(0.52)	13.37
BCH	1,071,700	22,709,440	21.19	21.20	(0.05)	13.10
BLA	124,300	2,408,500	19.38	19.40	(0.12)	13.09
AP	621,400	6,729,900	10.83	10.80	0.28	12.85
BEM	1,217,700	9,802,485	8.05	8.10	(0.62)	12.82
TU-R	2,341,300	34,709,840	14.83	14.80	0.17	12.34
GLOBAL	1,219,600	19,942,030	16.35	16.20	0.93	11.71
WHA	4,198,900	21,017,005	5.01	5.00	0.11	11.05
MTC	1,428,900	63,675,200	44.56	44.25	0.71	10.93
RABBIT	1,866,600	933,300	0.50	0.50	0.00	10.92
BH	278,200	59,870,900	215.21	216.00	(0.37)	10.56
TTB	10,482,400	16,321,595	1.56	1.55	0.45	10.41
VIBHA	719,400	1,295,917	1.80	1.79	0.64	10.37
BA	117,800	1,685,390	14.31	14.30	0.05	10.25
GUNKUL	2,253,400	5,775,228	2.56	2.56	0.11	10.25
TU	1,930,700	28,726,500	14.88	14.80	0.53	10.17
THANI	925,000	2,415,346	2.61	2.62	(0.34)	9.96
TTW	240,800	2,143,120	8.90	8.90	0.00	9.94
WHA-R	3,760,800	18,813,785	5.00	5.00	0.05	9.90
GULF-R	1,406,900	64,059,550	45.53	45.25	0.62	9.50
DEMCO	3,300	8,118	2.46	2.48	(0.81)	9.40
IRPC	3,923,100	7,575,905	1.93	1.93	0.06	9.37
BCP	352,600	15,001,275	42.54	42.50	0.11	9.29
BGRIM	1,839,900	48,907,925	26.58	26.75	(0.63)	9.27
OR	1,509,800	30,278,940	20.05	20.30	(1.21)	9.23
KTB	2,635,900	48,784,430	18.51	18.50	0.04	9.17
LPN-R	23,700	90,794	3.83	3.82	0.29	9.17
BBL	434,600	64,941,650	149.43	149.50	(0.05)	8.98
AOT	1,488,700	88,224,825	59.26	59.75	(0.82)	8.89
ITC-R	361,500	7,207,110	19.94	20.00	(0.32)	8.85
TTW-R	213,700	1,901,930	8.90	8.90	0.00	8.82
TVO	22,400	464,150	20.72	20.70	0.10	8.67
JAS-R	12,355,800	18,582,645	1.50	1.49	0.94	8.63
PTTGC	566,000	21,578,250	38.12	38.75	(1.62)	8.52
ITC	346,700	6,918,840	19.96	20.00	(0.22)	8.49
PTT-R	5,519,400	197,150,875	35.72	35.75	(0.08)	8.40
RATCH	415,300	12,562,825	30.25	30.25	0.00	8.40
CBG-R	298,200	23,886,700	80.10	80.00	0.13	8.27
INTUCH	266,000	18,563,800	69.79	69.50	0.42	8.21
MBK-R	45,500	721,610	15.86	15.80	0.38	8.17
GLOBAL-R	829,600	13,504,430	16.28	16.20	0.48	7.97
UBE	91,000	68,250	0.75	0.74	1.35	7.97
LANNA-R	18,900	274,580	14.53	14.60	(0.49)	7.96
ROJNA	82,900	472,530	5.70	5.70	0.00	7.92
OSP	958,400	20,311,430	21.19	21.10	0.44	7.83
GULF	1,133,400	51,533,025	45.47	45.25	0.48	7.65
INTUCH-R	241,600	16,940,675	70.12	69.50	0.89	7.46
ADVANC	225,800	49,450,200	219.00	218.00	0.46	7.42
CBG	267,000	21,478,250	80.44	80.00	0.55	7.40
TISCO	244,200	23,872,750	97.76	97.50	0.27	7.29
AWC	3,762,600	13,160,644	3.50	3.48	0.51	7.28
RS-R	22,000	300,540	13.66	13.60	0.45	7.22
KTC	294,400	13,342,350	45.32	45.50	(0.39)	7.21
CHG	1,682,200	4,910,592	2.92	2.92	(0.03)	7.13
SSP	43,400	318,075	7.33	7.25	1.09	7.09
DMT-R	38,400	476,160	12.40	12.50	(0.80)	7.03
SCC	87,800	25,292,700	288.07	292.00	(1.35)	6.98
ONEE	103,900	399,706	3.85	3.84	0.18	6.95
BAM	559,900	4,496,400	8.03	8.10	(0.86)	6.94
SIRI	4,398,400	7,461,767	1.70	1.70	(0.21)	6.93
KSL-R	158,400	394,414	2.49	2.50	(0.40)	6.88
CPF	1,080,000	20,104,990	18.62	18.70	(0.45)	6.85
TOP-R	925,200	48,026,550	51.91	52.00	(0.17)	6.81
BCP-R	258,000	10,948,400	42.44	42.50	(0.15)	6.80
TIDLOR	2,553,400	58,482,310	22.90	23.20	(1.28)	6.78
CRC-R	447,200	17,093,075	38.22	38.25	(0.07)	6.77
MIINT	1,022,500	27,719,525	27.11	27.00	0.41	6.76



	ปริมาณหุ้น (หุ้น)	มูลค่าการขายชอร์ต (บาท)	ราคาเฉลี่ย (บาท)	ราคาต่ำสุด 14 ส.ค. 66	ส่วนต่างระหว่างราคาปิด กับราคาขายชอร์ต	% ปริมาณการขายชอร์ต เทียบกับกระดานหลัก
IVL-R	1,294,900	32,266,010	24.92	25.00	(0.33)	6.72
GPSC	687,800	31,950,675	46.45	47.25	(1.69)	6.63
THANI-R	614,600	1,609,806	2.62	2.62	(0.03)	6.62
TLI	856,800	7,555,295	8.82	8.80	0.20	6.53
LH	1,822,000	13,876,915	7.62	7.60	0.21	6.51
CENTEL	165,700	7,180,750	43.34	43.00	0.78	6.39
ERW	614,200	3,163,280	5.15	5.15	0.00	6.25
GPSC-R	647,500	30,097,600	46.48	47.25	(1.62)	6.24
STA	94,600	1,367,760	14.46	14.50	(0.29)	6.24
SCB-R	420,400	41,770,125	99.36	99.50	(0.14)	6.16
OR-R	1,007,500	20,233,220	20.08	20.30	(1.07)	6.16
TRUE	5,982,600	30,706,635	5.13	5.25	(2.24)	6.10
BCH-R	492,400	10,444,310	21.21	21.20	0.05	6.02
SPALI	478,900	8,268,690	17.27	17.20	0.38	5.99
EGATIF	11,600	66,120	5.70	5.70	0.00	5.97
STA-R	90,200	1,303,950	14.46	14.50	(0.30)	5.95
RCL	96,400	1,926,680	19.99	20.00	(0.07)	5.79
STEC	231,900	1,951,225	8.41	8.45	(0.43)	5.75
KBANK	497,700	64,011,150	128.61	128.50	0.09	5.74
SGP-R	8,500	70,160	8.25	8.30	(0.55)	5.69
EGCO-R	60,400	7,448,000	123.31	123.00	0.25	5.65
SCGP	383,000	14,047,100	36.68	36.50	0.48	5.42
ORI	333,400	2,706,025	8.12	8.15	(0.41)	5.37
EGCO	57,300	7,082,000	123.60	123.00	0.48	5.36
SPCG	26,200	319,370	12.19	12.20	(0.08)	5.35
PLANB	848,700	7,093,565	8.36	8.45	(1.09)	5.34
BTG	99,600	2,370,940	23.80	23.60	0.87	5.33
HMPRO	609,300	7,311,400	12.00	11.90	0.84	5.33
IVL	1,017,300	25,228,225	24.80	25.00	(0.80)	5.28
CPALL	2,603,500	136,361,200	52.38	53.00	(1.18)	5.28
HMPRO-R	593,600	7,075,520	11.92	11.90	0.17	5.19
CPN-R	570,500	37,366,400	65.50	65.50	(0.00)	5.19
MAJOR	121,400	1,760,950	14.51	14.50	0.04	5.18
MTC-R	670,000	29,771,900	44.44	44.25	0.42	5.12
GFPT	67,500	708,440	10.50	10.60	(0.99)	5.03
AS	7,000	50,400	7.20	7.25	(0.69)	4.93
SC	194,300	589,058	3.03	3.04	(0.27)	4.91
KSL	111,500	276,664	2.48	2.50	(0.75)	4.84
COM7	540,800	12,028,320	22.24	22.10	0.64	4.74
RCL-R	78,100	1,559,260	19.96	20.00	(0.18)	4.69
BYD-R	504,400	2,356,548	4.67	4.70	(0.60)	4.66
PR9	35,300	525,720	14.89	14.90	(0.05)	4.66
CRC	306,500	11,709,850	38.21	38.25	(0.12)	4.64
SPA	29,600	355,200	12.00	11.90	0.84	4.58
TRUE-R	4,418,900	22,978,280	5.20	5.25	(0.95)	4.50
THCOM	211,900	2,569,880	12.13	12.20	(0.59)	4.50
PRM-R	104,300	522,084	5.01	5.05	(0.88)	4.46
TQM-R	4,500	126,250	28.06	28.00	0.20	4.41
CPN	479,900	31,352,700	65.33	65.50	(0.26)	4.37
NDX01	20,223	309,644	15.31	0.15	10,432.75	4.27
TVO-R	10,900	226,160	20.75	20.70	0.23	4.22
STGT	76,000	462,775	6.09	6.05	0.65	4.22
VGI	1,014,800	1,905,060	1.88	1.87	0.39	4.17
AAV	1,286,800	2,535,005	1.97	1.98	(0.50)	4.15
PSL	333,000	2,710,755	8.14	8.15	(0.12)	4.14
SYNEX	41,700	402,670	9.66	9.70	(0.45)	4.11
PSH-R	66,400	808,280	12.17	12.20	(0.22)	4.06
ADVANC-R	121,800	26,670,000	218.97	218.00	0.44	4.00
PTTEP	365,900	52,290,200	142.91	143.50	(0.41)	3.99
FSMART	24,600	167,310	6.80	6.90	(1.43)	3.97
JMT	656,900	16,998,550	25.88	26.50	(2.35)	3.95
COM7-R	446,800	9,935,470	22.24	22.10	0.62	3.91
BA-R	44,800	640,060	14.29	14.30	(0.09)	3.90
DELTA	800,900	67,460,800	84.23	85.75	(1.77)	3.86
KKP	111,000	5,369,900	48.38	49.00	(1.27)	3.84
CHAYO	111,100	559,244	5.03	5.05	(0.32)	3.79
AP-R	183,200	1,981,590	10.82	10.80	0.15	3.79
EA-R	384,900	16,760,750	43.55	43.50	0.11	3.79
CPAXT	230,700	5,998,450	26.00	26.25	(0.95)	3.75
CENTEL-R	94,700	4,120,000	43.51	43.00	1.18	3.65
TOP	476,900	24,793,725	51.99	52.00	(0.02)	3.51
QH	583,400	1,271,812	2.18	2.18	0.00	3.49
RBF-R	200,300	2,631,150	13.14	13.30	(1.23)	3.49
TTA	595,700	3,465,395	5.82	5.85	(0.56)	3.47
DOHOME	244,100	2,804,670	11.49	11.70	(1.80)	3.46
BSRC	47,500	393,575	8.29	8.25	0.43	3.46
HANA-R	917,600	44,348,500	48.33	49.50	(2.36)	3.44
PTG	224,500	2,012,360	8.96	9.00	(0.40)	3.42
BDMS	809,700	20,849,775	25.75	25.75	0.00	3.37
TCAP	76,700	3,758,175	49.00	49.25	(0.51)	3.37
PTTGC-R	223,300	8,475,425	37.96	38.75	(2.05)	3.36
TPIPP	36,400	122,304	3.36	3.34	0.60	3.31
KCE-R	298,300	16,498,500	55.31	55.50	(0.35)	3.30
ILM	15,800	366,180	23.18	23.10	0.33	3.27
PTTEP-R	299,400	42,723,950	142.70	143.50	(0.56)	3.26

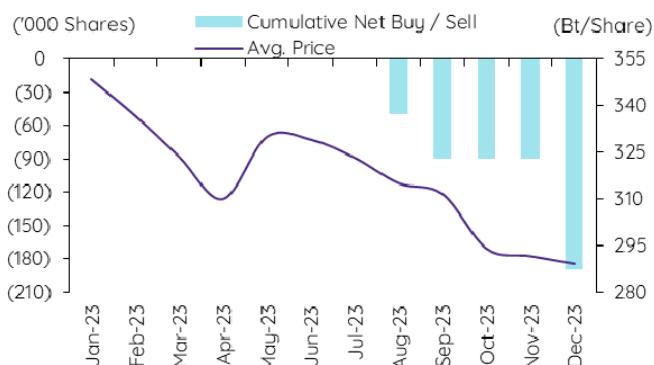
ที่มา: ตลาดหลักทรัพย์แห่งประเทศไทย และ InnovestX Research

## สรุปการซื้อขายหุ้นของผู้บริหาร

### 1. รายงานการซื้อขายหุ้นของผู้บริหาร ณ วันที่ 14 ธ.ค. 2566

ชื่อบริษัท	ชื่อผู้บริหาร	ประเภทหลักทรัพย์	วันที่ได้มา/จำหน่าย	จำนวน (หุ้น)	ราคา (บาท)	รวม (บาท)	วิธีการได้มา/จำหน่าย
AMA	นาย พิศาล รัชกิจประการ	หุ้นสามัญ	13-12-66	150,000	3.98	597,000	ซื้อ
AUCT	นาย สุธี สมหาธิ	หุ้นสามัญ	13-12-66	8,700	10.70	93,090	ซื้อ
BGT	นาง นันทริกา ชันซื่อ	หุ้นสามัญ	12-12-66	100,000	0.72	72,000	ซื้อ
BGT	นาง นันทริกา ชันซื่อ	หุ้นสามัญ	13-12-66	10,000	0.70	7,000	ซื้อ
BOFFICE	นาง ประพันธ์ บุรี	หน่วยทรัสต์	13-12-66	50,000	4.88	244,000	ซื้อ
BTNC	นาย ปณิธาน ปวีโรฬารวิทยา	หุ้นสามัญ	12-12-66	600	20.50	12,300	ซื้อ
CK	นางสาว สุภมาศ ตรีวิศวะวาทย์	หุ้นสามัญ	13-12-66	100,000	20.50	2,050,000	ขาย
DEXON	นาย มาร์ติน สตุวิก	หุ้นสามัญ	06-12-66	35,900	2.08	74,672	ซื้อ
DEXON	นาย มาร์ติน สตุวิก	หุ้นสามัญ	13-12-66	26,100	2.07	54,027	ซื้อ
EKH	นาย สุทธิพงษ์ ตั้งสีจางพาน์	หุ้นสามัญ	13-12-66	15,000	7.23	108,450	ซื้อ
EP	นาย ยุทธ ชินสุภัทกุล	หุ้นสามัญ	13-12-66	100	2.64	264	ซื้อ
EP	นาย ยุทธ ชินสุภัทกุล	หุ้นสามัญ	13-12-66	7,700	2.64	20,328	ซื้อ
IFS	นาง สุธิดา ศุภานุกุลสมัย	หุ้นสามัญ	13-12-66	5,000	2.68	13,400	ซื้อ
JDF	นางสาว ธีรดา หอสีจกุล	หุ้นสามัญ	07-12-66	10,000	2.18	21,800	ซื้อ
JDF	นางสาว ธีรดา หอสีจกุล	หุ้นสามัญ	07-12-66	20,000	2.20	44,000	ซื้อ
JDF	นางสาว ธีรดา หอสีจกุล	หุ้นสามัญ	08-12-66	50,000	2.24	112,000	ซื้อ
KCG	นาย ทรงธรรม เพ็ชรพัฒนาวาทย์	หุ้นสามัญ	13-12-66	95,000	8.40	798,000	ซื้อ
KCG	นาย ทรงธรรม เพ็ชรพัฒนาวาทย์	หุ้นสามัญ	13-12-66	17,000	8.39	142,630	ซื้อ
KUN	นาย ไพศาล กังขวนิช	ใบสำคัญแสดงสิทธิที่จะซื้อหุ้น	12-12-66	2,096,400	0.04	83,856	ขาย
MBAX	นาย ทรงเกียรติ วิทยเวททางค์	หุ้นสามัญ	12-12-66	5,000	3.10	15,500	ซื้อ
MBAX	นาย ทรงเกียรติ วิทยเวททางค์	หุ้นสามัญ	12-12-66	5,000	3.10	15,500	ซื้อ
MBAX	นาย ทรงเกียรติ วิทยเวททางค์	หุ้นสามัญ	12-12-66	5,200	3.12	16,224	ซื้อ
MBAX	นาย ทรงเกียรติ วิทยเวททางค์	หุ้นสามัญ	12-12-66	4,400	3.10	13,640	ซื้อ
MBAX	นาย ทรงเกียรติ วิทยเวททางค์	หุ้นสามัญ	13-12-66	4,400	3.10	13,640	ซื้อ
MICRO	นาง รศนิษฐ์ ยิ่งทวีศักดิ์	หุ้นสามัญ	12-12-66	67,000	1.94	129,980	ซื้อ
MODERN	นาย ไยธเนศ เนื่องจำนงค์	หุ้นสามัญ	12-12-66	200,000	2.50	500,000	ซื้อ
MTI	นาย ชิงชัย หาญเจนลักษณ์	หุ้นสามัญ	07-12-66	22,000	110.07	2,421,540	ซื้อ
NCL	นาย พิณณัฏฐ์ ทิระติระสาเสฏฐ์	หุ้นสามัญ	06-12-66	10,000	1.02	10,200	ซื้อ
NCL	นาย พิณณัฏฐ์ ทิระติระสาเสฏฐ์	หุ้นสามัญ	07-12-66	10,000	0.99	9,900	ขาย
PG	นาง กิตติยากรณัฐ ชัยภาวโรเสถียร	หุ้นสามัญ	13-12-66	2,000	8.80	17,600	ซื้อ
QLT	นาย กิตติ พิ้วถาวรสกุล	หุ้นสามัญ	13-12-66	227,600	2.80	637,280	ซื้อ
SCC	นาย ชุมพล ณ ลำสังข	หุ้นสามัญ	13-12-66	40,000	287.00	11,480,000	ขาย
SEAFECO	นาย ณรงค์ ทัศนนิพันธ์	หุ้นสามัญ	13-12-66	100,000	2.64	264,000	ซื้อ
SFLEX	นาย ปรีทธรธรรม์ อภิธนากรวิวงศ์	หุ้นสามัญ	13-12-66	100,000	3.48	348,000	ซื้อ
SINO	นางสาว อรชพร วิทยศักดิ์พันธ์	หุ้นสามัญ	13-12-66	100,000	1.40	140,000	ซื้อ
SINO	นาย นันทมนัส วิทยศักดิ์พันธ์	หุ้นสามัญ	13-12-66	150,000	1.34	201,000	ซื้อ
SINO	นาย นันทมนัส วิทยศักดิ์พันธ์	หุ้นสามัญ	13-12-66	200,000	1.42	284,000	ซื้อ
SINO	นาย นันทมนัส วิทยศักดิ์พันธ์	หุ้นสามัญ	13-12-66	150,000	1.34	201,000	ซื้อ
SINO	นาย นันทมนัส วิทยศักดิ์พันธ์	หุ้นสามัญ	13-12-66	150,000	1.36	204,000	ซื้อ
SKN	นาง กิตติยา นินเลอร์	หุ้นสามัญ	13-12-66	7,600	4.18	31,768	ซื้อ
SLP	นาย สาทิส ตั้วธธร	หุ้นสามัญ	12-12-66	499,300	0.39	194,727	ซื้อ
SO	นาย ไทร วันมงคล	หุ้นสามัญ	13-12-66	21,900	7.16	156,804	ซื้อ
STA	นาย วิชาญพล สินเจริญกุล	หุ้นสามัญ	13-12-66	20,000	14.35	287,000	ซื้อ
SYNTEC	นาย ณยศ ปิสิญธนกุล	หุ้นสามัญ	13-12-66	150,000	1.57	235,500	ซื้อ
THG	นาย เติสิมกุล อภิบุณโยภาส	หุ้นสามัญ	13-12-66	3,000	58.00	174,000	ซื้อ
UEC	นาย ไพบุลย์ เจริญทรัพย์การ	หุ้นสามัญ	13-12-66	38,500	1.46	56,210	ซื้อ
VIBHA	นาย สิทธิ ภาณุวัฒน์พนงศ์	หุ้นสามัญ	12-12-66	100,000	1.80	180,000	ซื้อ
YONG	นาย สรรพชญ์ ศศิภู่อรรถกร	หุ้นสามัญ	13-12-66	100,000	1.98	198,000	ซื้อ
รวม						ซื้อ	9,362,074
						ขาย	13,623,756
						สุทธิ	(4,261,682)

### 2. ยอดซื้อ/ขายสุทธิสะสม 12 เดือนของหุ้นที่อยู่ภายใต้การวิเคราะห์ของ InnovestX SCC



## ปฏิทินหุ้น

ธันวาคม				
จันทร์	อังคาร	พุธ	พฤหัสบดี	ศุกร์
11 ชดเชยวันรัฐธรรมนูญ (วันอาทิตย์ที่ 10 ธันวาคม 2566)	12	13	14	15
	<b>XD</b> GVREIT Bt0.1911 TFFIF Bt0.1057 <b>XR</b> CHO 1:27 @Bt0.22 <b>XW</b> CHO 30:4 <b>PD</b> BA Bt0.5 B-WORK Bt0.075754 FUTUREPF Bt0.2095 GFC Bt0.15 KAMART Bt0.09 TIPCO Bt0.11 WHABT Bt0.175 WHART Bt0.259 <b>Share listing</b> SDC 55,595,554 Shares	<b>XD</b> ABFTH Bt12 HPF Bt0.04 JAS Bt0.6 LHSC Bt0.165 M-II Bt0.155 MNIT Bt0.027 MNI2 Bt0.045 M-STOR Bt0.1 QHPPF Bt0.125 TSTE Bt0.06 UV Bt0.09 <b>PD</b> AAPL80X Bt0.00452 AIMCG Bt0.08 AIMIRT Bt0.223 APURE Bt0.15 BGC Bt0.06 HANA Bt0.5 SMD Bt0.15 SPI Bt0.2 SRS Bt0.13125 <b>Share listing</b> DOD 72 Shares EKH 10,682,959 Shares ICN 42,048,974 Shares INET 15,632 Shares TKC 10,200,000 Shares	<b>PD</b> IVL Bt0.25 LHPF Bt0.07 PRM Bt0.1 QHHR Bt0.15 <b>Decreased capital</b> TPRIME <b>New securities</b> MGI (mai Index) ANI (SET Index) <b>New warrant</b> NATION-W4	<b>PD</b> AMATAR Bt0.16 BKCCP Bt0.15 BOFFICE Bt0.1458 TIFT Bt0.135 <b>Decreased capital</b> HYDROGEN
18	19	20	21	22
	<b>PD</b> CPTGF Bt0.1836 EGATIF Bt0.0839 KBSPIF Bt0.244 TTLPF Bt0.444	<b>XD</b> BABA80 Bt- <b>XW</b> GIFT 3:1 <b>XE</b> AIT-W2 1:1@Bt2 NOBLE-W2 1:1.053 @Bt7.597 SOLAR-W1 1:1@Bt2 <b>PD</b> TNH Bt0.6 WHAIR Bt0.1369	<b>XD</b> SYNTEC Bt0.03 <b>XR</b> HYDRO 1.5:1@Bt0.30 <b>XW</b> HYDRO 2:1 <b>PD</b> M,JL F Bt0.129 PROSPECT Bt0.22 RJH Bt0.25	<b>PD</b> ALLY Bt0.16
25	26	27	28	29
<b>XR</b> MORE 1:2@Bt0.05 <b>XW</b> MORE 2:1 <b>PD</b> GVREIT Bt0.1911	<b>XD</b> PLANB Bt0.0748 <b>XE</b> TWZ-W6 1:1@Bt0.1 TWZ-W7 1:1@Bt0.1 <b>PD</b> JAS Bt0.6	<b>XW</b> META 45:4 <b>PD</b> ABFTH Bt12 HPF Bt0.04 LVMH01 Bt0.0902 MNIT Bt0.027 MNI2 Bt0.045 M-STOR Bt0.1 TSTE Bt0.06	<b>XD</b> I2 Bt0.032 <b>XE</b> AS-W2 1:1@Bt3.5 <b>PD</b> LHSC Bt0.165 M-II Bt0.155 QHPPF Bt0.125 SIA19 Bt0.2506 TFFIF Bt0.1057	<b>ชดเชยวันสิ้นปี</b> (วันอาทิตย์ที่ 31 ธันวาคม 2566)

มกราคม				
จันทร์	อังคาร	พุธ	พฤหัสบดี	ศุกร์
1 วันขึ้นปีใหม่	2	3	4	5
8	9	10	11	12
<b>PD</b> NETEASE80 Bt-				<b>PD</b> I2 Bt0.032 PLANB Bt0.0748
15	16	17	18	19
22	23	24	25	26
	<b>XE</b> MINT-W9 1:1@Bt31	<b>XW</b> TGE 7:1		<b>PD</b> NVDA80X Bt-
29	30	31		
		<b>XW</b> SCN 3:1		

XD - Cash Dividend  
XD(ST) - Stock Dividend

PD - Payment Date  
XR - Rights for Common

XW - Rights for Warrant  
XT - Rights for Transferable Subscription Right

XE - Warrant Exercise  
CW - Capital write-down

SP - Suspension





Sharecode	Effdate	Enddate	หลักทรัพย์ที่เข้าช่วยมาตรการกำกับการซื้อขาย			หลักทรัพย์ภายใต้เครื่องหมาย C		หลักทรัพย์ภายใต้เครื่องหมาย NC (Non Compliance)	
			Turnover list	Level (**)	หมายเหตุ	Caution : "C"	สาเหตุ	"NC"	สาเหตุ
ACAP	17/05/2022	จนกว่าจะได้รับการเปลี่ยนแปลงจาก SET	-	-	-	✓	วันที่ 17/05/2022 ขึ้นเครื่องหมาย C เหตุผล: ส่วนของผู้ถือหุ้น < 50% ของทุนชำระแล้ว สำหรับงบการเงิน ไตรมาสที่ 1 สิ้นสุดวันที่ 31 มีนาคม 2565 เหตุที่แก้ไขแล้ว : - ศาลยกคำร้องขอฟื้นฟูกิจการหรือมีการถอนคำร้องขอฟื้นฟูกิจการ หมายเหตุ : จนถึงปัจจุบัน งบการเงินไตรมาส 2 สิ้นสุดวันที่ 30 มิถุนายน 2565 ของบริษัทยังคงมีส่วนของผู้ถือหุ้น < 50% ของทุนชำระแล้ว	-	-
EMC	18/05/2022	จนกว่าจะได้รับการเปลี่ยนแปลงจาก SET	-	-	-	✓	วันที่ 18/05/2022 ขึ้นเครื่องหมาย C เหตุผล: ส่วนของผู้ถือหุ้น < 50% ของทุนชำระแล้ว สำหรับงบการเงิน ไตรมาสที่ 1 สิ้นสุดวันที่ 31 มีนาคม 2565	-	-
KC	19/05/2022	จนกว่าจะได้รับการเปลี่ยนแปลงจาก SET	-	-	-	✓	วันที่ 19/05/2022 ขึ้นเครื่องหมาย C เหตุผล: ส่วนของผู้ถือหุ้น < 50% ของทุนชำระแล้ว สำหรับงบการเงิน ไตรมาสที่ 1 สิ้นสุดวันที่ 31 มีนาคม 2565	-	-
SMK	25/05/2022	จนกว่าจะได้รับการเปลี่ยนแปลงจาก SET	-	-	-	✓	วันที่ 20/05/2022 ขึ้นเครื่องหมาย C เหตุผล: ศาลรับคำร้องขอฟื้นฟูกิจการ วันที่ 25/05/2022 เพิ่มเหตุขึ้นเครื่องหมาย C เหตุผล: ส่วนของผู้ถือหุ้น < 50% ของทุนชำระแล้ว สำหรับงบการเงิน ไตรมาสที่ 1 สิ้นสุดวันที่ 31 มีนาคม 2565	-	-
W	16/11/2022	จนกว่าจะได้รับการเปลี่ยนแปลงจาก SET	-	-	-	✓	วันที่ 16/11/2022 ขึ้นเครื่องหมาย C เหตุผล: ส่วนของผู้ถือหุ้น < 50% ของทุนชำระแล้ว สำหรับงบการเงิน ไตรมาสที่ 3 สิ้นสุดวันที่ 30 กันยายน 2565	-	-
TRUEE	22/02/2023	จนกว่าจะได้รับการเปลี่ยนแปลงจาก SET	-	-	-	✓	วันที่ 22/02/2023 ขึ้นเครื่องหมาย C เหตุผล: ส่วนของผู้ถือหุ้น < 50% ของทุนชำระแล้ว สำหรับงบการเงินประจำปี สิ้นสุดวันที่ 31 ธันวาคม 2565	-	-
SDC	27/02/2023	จนกว่าจะได้รับการเปลี่ยนแปลงจาก SET	-	-	-	✓	วันที่ 27/02/2023 ขึ้นเครื่องหมาย C เหตุผล: ส่วนของผู้ถือหุ้น < 50% ของทุนชำระแล้ว สำหรับงบการเงินประจำปี สิ้นสุดวันที่ 31 ธันวาคม 2565	-	-
KKC	17/05/2023	จนกว่าจะได้รับการเปลี่ยนแปลงจาก SET	-	-	-	✓	วันที่ 17/05/2023 ขึ้นเครื่องหมาย C เหตุผล: ส่วนของผู้ถือหุ้น < 50% ของทุนชำระแล้ว สำหรับงบการเงิน ไตรมาสที่ 1 สิ้นสุดวันที่ 31 มีนาคม 2566	-	-
STARK	19/05/2023	จนกว่าจะได้รับการเปลี่ยนแปลงจาก SET	-	-	-	✓	วันที่ 19/05/2023 ขึ้นเครื่องหมาย C เหตุผล: สำนักงาน ก.ล.ด. แจ้งให้บริษัทจัดให้มี Special Audit	-	-
KWI	16/08/2023	จนกว่าจะได้รับการเปลี่ยนแปลงจาก SET	-	-	-	✓	วันที่ 16/08/2023 ขึ้นเครื่องหมาย C เหตุผล: ส่วนของผู้ถือหุ้น < 50% ของทุนชำระแล้ว สำหรับงบการเงิน ไตรมาสที่ 2 สิ้นสุดวันที่ 30 มิถุนายน 2566	-	-
ALL	17/08/2023	จนกว่าจะได้รับการเปลี่ยนแปลงจาก SET	-	-	-	✓	วันที่ 17/08/2023 ขึ้นเครื่องหมาย C เหตุผล: ส่วนของผู้ถือหุ้น < 50% ของทุนชำระแล้ว สำหรับงบการเงิน ไตรมาสที่ 2 สิ้นสุดวันที่ 30 มิถุนายน 2566 วันที่ 03/10/2023 เพิ่มเหตุขึ้นเครื่องหมาย C ศาลรับคำฟ้องล้มละลาย	-	-
CMO	26/10/2023	จนกว่าจะได้รับการเปลี่ยนแปลงจาก SET	-	-	-	✓	วันที่ 26/10/2023 ขึ้นเครื่องหมาย C เหตุผล: สำนักงาน ก.ล.ด. แจ้งให้บริษัทจัดให้มี Special Audit	-	-
JKN	13/11/2023	จนกว่าจะได้รับการเปลี่ยนแปลงจาก SET	-	-	-	✓	วันที่ 13/11/2023 ขึ้นเครื่องหมาย C เหตุผล: ศาลรับคำร้องขอฟื้นฟูกิจการ	-	-

หมายเหตุ:

- ที่มา: ตลาดหลักทรัพย์ ( [www.set.or.th](http://www.set.or.th) ) และ สมาคมบริษัทหลักทรัพย์ ( [www.asco.or.th](http://www.asco.or.th) )
- หุ่นตามตารางดังกล่าว มีเงื่อนไขระบุถึงหุ้นในกระดานต่างประเทศและ/หรือแสดงสิทธิในผลประโยชน์ที่เกิดจากหลักทรัพย์อ้างอิงของไทย (NVDR)
- หลักทรัพย์ที่มีเครื่องหมาย " : " เป็น ในแสดงสิทธิในผลประโยชน์ที่เกิดจากหลักทรัพย์อ้างอิงไทย (Non-Voting Depository Receipt : NVDR)
- 1. หลักทรัพย์ที่เข้าช่วยมาตรการกำกับการซื้อขาย (Turnover list)
  - Level (\*) ได้แก่
    - Level 1 หมายถึง ให้ซื้อด้วยวงการเงินสด 100% ก่อนซื้อ (บัญชี cash balance) และ ห้ามนำหลักทรัพย์ที่กำหนดมาเป็นวงเงินซื้อขาย
    - Level 2 หมายถึง ให้ซื้อด้วยวงการเงินสด 100% ก่อนซื้อ และ ห้ามนำหลักทรัพย์ที่กำหนดมาเป็นวงเงินซื้อขาย และ ห้าม Net Settlement
    - Level 3 หมายถึง ห้ามซื้อขายชั่วคราว 1 วันทำการ (เฉพาะวันแรก), เมื่ออนุญาตให้ซื้อขาย ให้ซื้อด้วยวงการเงินสด 100% ก่อนซื้อ และ ห้ามนำหลักทรัพย์ที่กำหนดมาเป็นวงเงินซื้อขาย และ ห้าม Net Settlement
- 2. หลักทรัพย์ภายใต้เครื่องหมาย Caution : "C"
  - หลักทรัพย์ที่ถูกขึ้นเครื่องหมาย C จะต้องซื้อด้วยบัญชี Cash Balance (คือ สมาชิกต้องดำเนินการให้ลูกข่ายเงินสดไว้ล่วงหน้ากับสมาชิกเต็มจำนวนก่อนซื้อหลักทรัพย์นั้น) ตั้งแต่วันที่ขึ้นเครื่องหมายเป็นต้นไป

**ข้อสงวนสิทธิ์:**

ข้อมูลในรายงานนี้เป็นข้อมูลที่มีการเปิดเผยต่อสาธารณะ ซึ่งนักลงทุนสามารถเข้าถึงได้ด้วยทั่วไป และเป็นข้อมูลที่ถือว่าน่าเชื่อถือได้ แต่ทั้งนี้ บริษัทหลักทรัพย์ อินโนเวสต์ เอกซ์ จำกัด (“บริษัท”) มิได้ยืนยันหรือรับรองถึงความถูกต้อง หรือสมบูรณ์ของข้อมูลดังกล่าวแต่อย่างใด ความคิดเห็นที่ปรากฏอยู่ในรายงานนี้เป็นเพียงการนำเสนอในมุมมองของบริษัท และเป็นความคิดเห็น ณ วันที่ที่ปรากฏในรายงานเท่านั้น ซึ่งอาจเปลี่ยนแปลงได้ภายหลังวันดังกล่าว โดยบริษัทไม่จำเป็นต้องแจ้งให้สาธารณชน หรือนักลงทุนทราบ รายงานนี้จัดทำขึ้นเพื่อเผยแพร่ข้อมูลให้แก่ นักลงทุนเท่านั้น บริษัทไม่รับผิดชอบต่อการนำข้อมูลหรือความคิดเห็นใดๆ ไปใช้ในทุกรูปแบบ ดังนั้นนักลงทุนจึงควรใช้ดุลพินิจในการพิจารณาตัดสินใจก่อนการลงทุน นอกจากนี้ บริษัท และ/หรือ บริษัทในเครือของบริษัทอาจมีส่วนเกี่ยวข้องหรือผลประโยชน์ใดๆ กับบริษัทใดๆ ที่ถูกกล่าวถึงในรายงานนี้ก็ได้

บริษัทหลักทรัพย์ อินโนเวสต์ เอกซ์ จำกัด (“INVX”) เป็นบริษัทย่อยที่บริษัท เอสซีบี เอกซ์ จำกัด (มหาชน) (“เอสซีบี เอกซ์”) เป็นผู้ถือหุ้นรายใหญ่ แต่เพียงผู้เดียว และธนาคารไทยพาณิชย์ จำกัด (มหาชน) (“ธนาคาร”) เป็นบริษัทย่อยที่เอสซีบี เอกซ์ เป็นผู้ถือหุ้นรายใหญ่ ข้อมูลใด ๆ ที่เกี่ยวข้องกับธนาคาร มีวัตถุประสงค์เพื่อใช้ในการเปรียบเทียบเท่านั้น

เอกสารฉบับนี้จัดทำโดย บริษัทหลักทรัพย์ อินโนเวสต์ เอกซ์ จำกัด (INVX) ซึ่งมีบริษัท เอสซีบี เอกซ์ จำกัด (มหาชน) (“เอสซีบี เอกซ์”) เป็นผู้ถือหุ้นรายใหญ่ โดยธนาคารไทยพาณิชย์ จำกัด (มหาชน) (“ธนาคาร”) ซึ่งเป็นบริษัทย่อยที่เอสซีบี เอกซ์ เป็นผู้ถือหุ้นรายใหญ่ เป็นที่ปรึกษาทางการเงินสำหรับธุรกรรมใด ๆ ของบริษัท เอสซีบี เคมีคอลส์ จำกัด (มหาชน) ความเห็น ชั่ว บทวิจย บทวิเคราะห์ ราคา ข้อความ การคาดการณ์ การประเมิน และ/หรือ ข้อมูลอื่นที่ระบุในเอกสารฉบับนี้ (“ข้อมูล”) มีวัตถุประสงค์เพื่อใช้เป็นข้อมูลทั่วไปเท่านั้น และไม่อาจตีความได้ว่าเป็นการให้คำแนะนำแก่บุคคลใดๆ หรือเป็นการเสนอซื้อ หรือเสนอขาย หรือชักชวนให้เสนอซื้อหรือเสนอขายหลักทรัพย์ โดย INVX และ/หรือกรรมการ พนักงาน และลูกจ้างของ INVX ย่อมไม่ต้องการรับผิดชอบต่อความเสียหายใดๆ ทั้งความเสียหายทางตรง ความเสียหายทางอ้อม ความเสียหายจากการผิดสัญญา หรือความเสียหายอันสืบเนื่อง อันเป็นผลมาจากการใช้หรือการซื้อถือต่อการใช้ข้อมูล ทั้งนี้ รวมถึงแต่ไม่จำกัดเพียงการสูญเสียผลกำไร นักลงทุนพึงใช้ข้อมูลในเอกสารฉบับนี้ประกอบข้อมูลและความเห็นอื่นๆ รวมถึงพิจารณาของนักวิเคราะห์ นักลงทุนในเอกสารฉบับนี้จัดทำขึ้นจากแหล่งข้อมูลที่ INVX เห็นว่าน่าเชื่อถือ โดย INVX ไม่รับรองถึงความถูกต้อง สมบูรณ์ และ/หรือ ครบถ้วนของข้อมูลดังกล่าว

เอกสารฉบับนี้จัดทำโดย บริษัทหลักทรัพย์ อินโนเวสต์ เอกซ์ จำกัด (INVX) ซึ่งมีบริษัท เอสซีบี เอกซ์ จำกัด (มหาชน) (“เอสซีบี เอกซ์”) เป็นผู้ถือหุ้นรายใหญ่ โดยธนาคารไทยพาณิชย์ จำกัด (มหาชน) (“ธนาคาร”) ซึ่งเป็นบริษัทย่อยที่เอสซีบี เอกซ์ เป็นผู้ถือหุ้นรายใหญ่ เป็นที่ปรึกษาทางการเงินสำหรับธุรกรรมใด ๆ ของบริษัท บีซี ธิเคิล คอร์ปอเรชั่น (มหาชน) (“BRC”) ซึ่งเป็นบริษัทย่อยของบริษัท เบอร์ลี ยูเคอร์ จำกัด (มหาชน) ความเห็น ชั่ว บทวิจย บทวิเคราะห์ ราคา ข้อความ การคาดการณ์ การประเมิน และ/หรือ ข้อมูลอื่นที่ระบุในเอกสารฉบับนี้ (“ข้อมูล”) มีวัตถุประสงค์เพื่อใช้เป็นข้อมูลทั่วไปเท่านั้น และไม่อาจตีความได้ว่าเป็นการให้คำแนะนำแก่บุคคลใดๆ หรือเป็นการเสนอซื้อ หรือเสนอขาย หรือชักชวนให้เสนอซื้อหรือเสนอขายหลักทรัพย์ โดย INVX และ/หรือกรรมการ พนักงาน และลูกจ้างของ INVX ย่อมไม่ต้องการรับผิดชอบต่อความเสียหายใดๆ ทั้งความเสียหายทางตรง ความเสียหายทางอ้อม ความเสียหายจากการผิดสัญญา หรือความเสียหายอันสืบเนื่อง อันเป็นผลมาจากการใช้หรือการซื้อถือต่อการใช้ข้อมูล ทั้งนี้ รวมถึงแต่ไม่จำกัดเพียงการสูญเสียผลกำไร นักลงทุนพึงใช้ข้อมูลในเอกสารฉบับนี้ประกอบข้อมูลและความเห็นอื่นๆ รวมถึงพิจารณาของนักวิเคราะห์ นักลงทุนในเอกสารฉบับนี้จัดทำขึ้นจากแหล่งข้อมูลที่ INVX เห็นว่าน่าเชื่อถือ โดย INVX ไม่รับรองถึงความถูกต้อง สมบูรณ์ และ/หรือ ครบถ้วนของข้อมูลดังกล่าว

เอกสารฉบับนี้จัดทำโดย บริษัทหลักทรัพย์ อินโนเวสต์ เอกซ์ จำกัด (“INVX”) ซึ่งมีบริษัท เอสซีบี เอกซ์ จำกัด (มหาชน) (“เอสซีบี เอกซ์”) เป็นผู้ถือหุ้นรายใหญ่ โดยธนาคารไทยพาณิชย์ จำกัด (มหาชน) (“ธนาคาร”) ซึ่งเป็นบริษัทย่อยที่เอสซีบี เอกซ์ เป็นผู้ถือหุ้นรายใหญ่ เป็นที่ปรึกษาทางการเงินสำหรับธุรกรรมใด ๆ ของ กรีนดีเพื่อการลงทุนในสิทธิการเช่าสิ่งหามทรัพย์ แอล เอช โอเทล ความเห็น ชั่ว บทวิจย บทวิเคราะห์ ราคา ข้อความ การคาดการณ์ การประเมิน และ/หรือ ข้อมูลอื่นที่ระบุในเอกสารฉบับนี้ (“ข้อมูล”) มีวัตถุประสงค์เพื่อใช้เป็นข้อมูลทั่วไปเท่านั้น และไม่อาจตีความได้ว่าเป็นการให้คำแนะนำแก่บุคคลใดๆ หรือเป็นการเสนอซื้อ หรือเสนอขาย หรือชักชวนให้เสนอซื้อหรือเสนอขายหลักทรัพย์ โดย INVX และ/หรือกรรมการ พนักงาน และลูกจ้างของ INVX ย่อมไม่ต้องการรับผิดชอบต่อความเสียหายใดๆ ทั้งความเสียหายทางตรง ความเสียหายทางอ้อม ความเสียหายจากการผิดสัญญา หรือความเสียหายอันสืบเนื่อง อันเป็นผลมาจากการใช้หรือการซื้อถือต่อการใช้ข้อมูล ทั้งนี้ รวมถึงแต่ไม่จำกัดเพียงการสูญเสียผลกำไร นักลงทุนพึงใช้ข้อมูลในเอกสารฉบับนี้ประกอบข้อมูลและความเห็นอื่นๆ รวมถึงพิจารณาของนักวิเคราะห์ นักลงทุนในเอกสารฉบับนี้จัดทำขึ้นจากแหล่งข้อมูลที่ INVX เห็นว่าน่าเชื่อถือ โดย INVX ไม่รับรองถึงความถูกต้อง สมบูรณ์ และ/หรือ ครบถ้วนของข้อมูลดังกล่าว

การซื้อขายฟิวเจอร์สและอปชั่น (Futures and Options) มีความเสี่ยงสูงที่อาจก่อให้เกิดขาดทุนอย่างมีนัยสำคัญ จึงไม่เหมาะสมกับบุคคลทุกคน ทั้งนี้ ก่อนการตัดสินใจซื้อขายฟิวเจอร์สและอปชั่น ท่านควรพิจารณาถึงฐานะทางการเงิน วัตถุประสงค์ในการลงทุน ประสบการณ์ในการลงทุนของท่าน ตลอดจนความเสี่ยงที่ท่านสามารถยอมรับได้อย่างรอบคอบ เนื่องจากมีความเป็นไปได้ที่ท่านอาจสูญเสียเงินลงทุนมากกว่าเงินลงทุนเริ่มแรก ท่านควรพิจารณาถึงความเสี่ยงทั้งหมดที่อาจเกิดขึ้นจากการซื้อขายฟิวเจอร์สและอปชั่น และท่านควรตัดสินใจลงทุนด้วยตนเอง และ/หรือ ในกรณีที่มีข้อสงสัย ท่านควรขอคำแนะนำจากที่ปรึกษาทางการเงิน

เอกสารฉบับนี้จัดทำส่งให้กับเฉพาะบุคคลที่กำหนด (intended recipient) เท่านั้น ห้ามมิให้ผู้ใดนำข้อมูลในเอกสารฉบับนี้ไปทำซ้ำ ส่งต่อ เผยแพร่ ขาย จำหน่าย คัดลอก นำออกแสดง หรือนำไปเผยแพร่ในเชิงพาณิชย์ ไม่ว่าด้วยวิธีการใด ๆ โดยมิได้รับอนุญาตเป็นลายลักษณ์อักษรจาก INVX เป็นการล่วงหน้า

©สงวนลิขสิทธิ์ 2565 บริษัทหลักทรัพย์ อินโนเวสต์ เอกซ์ จำกัด

**CG Rating 2023 Companies with CG Rating**

**Companies with Excellent CG Scoring**

7UP, AAV, ABM, ACE, ACG, ADB, ADD, ADVANC, AEONTS, AF, AGE, AH, AHC, AIRA, AIT, AJ, AKP, AKR, ALLA, ALT, AMA, AMARIN, AMATA, AMATAV, ANAN, AOT, AP, APCO, APCS, ARIP, ARROW, ASEFA, ASK, ASP, ASW, ATP30, AU, AUCTION, AWC, AYUD, B, BA, BAFS, BAM, BANPU, BAY, BBGI, BBIK, BBL, BC, BCH, BCP, BCPG, BDMS, BEC, BEM, BEYOND, BGC, BGRIM, BH, BIZ, BJC, BJCHI, BKI, BLA, BOL, BPP, BRI, BROOK, BRR, BTS, BTW, BWG, BYD, CBG, CENTEL, CFRESH, CHASE, CHEWA, CHG, CHOW, CIMBT, CIVIL, CK, CKP, CM, CNT, COLOR, COM7, COTTO, CPALL, CPAXT, CPF, CPI, CPL, CPN, CPW, CRC, CRD, CSC, CSS, CV, DCC, DDD, DELTA, DEMCO, DMT, DOHOME, DRT, DUSIT, EA, EASTW, ECF, ECL, EE, EGCO, EPG, ERW, ETC, ETE, FE, FLOYD, FN, FPI, FPT, FSX, FVC, GBX, GC, GCAP, GENCO, GFPT, GGC, GLAND, GLOBAL, GPSC, GRAMMY, GULF, GUNKUL, HANA, HARN, HENG, HMPRO, HPT, HTC, ICC, ICHI, ICN, III, ILINK, ILM, IMH, IND, INET, INTUCH, IP, IRC, IRPC, ITC, ITCL, IVL, JAS, JTS, KBANK, KCC, KCE, KEX, KKP, KSL, KTB, KTC, KTMS, KUMWEL, KUN, LALIN, LANNA, LH, LHFG, LIT, LOXLEY, LPN, LRH, LST, M, MAJOR, MALEE, MATCH, MBK, MC, M-CHAI, MCOT, MEGA, MFC, MFEC, MILL, MINT, MONO, MOONG, MSC, MST, MTC, MTI, NC, NCH, NCL, NDR, NER, NKI, NOBLE, NRF, NTV, NVD, NWR, NYT, OCC, OISHI<sup>1</sup>, ONEE, OR, ORI, OSP, OTO, PAP, PATO, PB, PCSGH, PDG, PDJ, PG, PHOL, PIMO, PJW, PLANB, PLAT, PLUS, PM, POLY, PORT, PPP, PPS, PR9, PRG, PRINC, PRM, PRTR, PSH, PSL, PT, PTC, PTT, PTTEP, PTTGC, Q-CON, QH, QTC, RATCH, RBF, RPH, RS, RT, S, S&J, SA, SABINA, SAK, SAMART, SAMTEL, SAPPE, SAT, SBNEXT, SC, SCB, SCC, SCCC, SCG, SCGP, SCM, SDC, SEAFCO, SEAOL, SECURE, SELIC, SENA, SENX, SFP<sup>2</sup>, SFT, SGC, SGF, SGP, SHR, SICT, SIRI, SIS, SITHAI, SJWD, SKR, SM, SMPC, SMT, SNC, SNNP, SNP, SO, SPALI, SPC, SPCG, SPI, SPRC, SR, SSC, SSF, SSSC, STA, STC, STEC, STGT, STI, SUC, SUN, SUSCO, SUTHA, SVI, SVT, SYMC, SYNEX, SYNTEC, TACC, TAE, TCAP, TCMC, TEAMG, TEGH, TFG, TFMAMA, TGE, TGH, THANA, THANI, THCOM, THIP, THRE, THREL, TIDLOR, TIPH, TISCO, TK, TKN, TKS, TKT, TLI, TM, TMC, TMD, TMT, TNDT, TNITY, TNL, TNR, TOA, TOG, TOP, TPBI, TPCS, TPIPL, TPIPP, TPS, TQM, TRT, TRUE, TRV, TSE, TSTE, TSTH, TTA, TTB, TTCL, TTW, TURTLE, TVDH, TVH, TVO, TVT, TWPC, UAC, UBE, UBIS, UKEM, UP, UPF, UPOIC, UV, VCOM, VGI, VIBHA, VIH, VL, WACOAL, WGE, WHA, WHAUP, WICE, WINMED, WINNER, XPG, YUASA, ZEN

**Companies with Very Good CG Scoring**

2S, A5, AAI, AIE, ALUCON, AMR, APURE, ARIN, AS, ASIA, ASIAN, ASIMAR, ASN, AURA, BR, BSBM, BTG, CEN, CGH, CH, CHIC, CI, CIG, CMC, COMAN, CSP, DOD, DPAINT, DV8, EFORL, EKH, ESSO, ESTAR, EVER, FORTH, FSMART, FTI, GEL, GPI, HEALTH, HUMAN, IFS, INSET, IT, J, JCKH, JDF, JKN, JMART, JUBILE, K, KCAR, KGI, KIAT, KISS, KK, KTIS, KWC, KWM, LDC, LEO, LHK, MACO, METCO, MICRO, MK, MVP, NCAP, NOVA, NTSC, PACO, PIN, PQS, PREB, PRI, PRIME, PROEN, PROS, PROUD, PSTC, PTECH, PYLON, RCL, SALEE, SANKO, SCI, SCN, SE, SE-ED, SFLEX, SINGER, SKN, SONIC, SORKON, SPVI, SSP, SST, STANLY, STP, SUPER, SVOA, SWC, TCC, TEKA, TFM, TMILL, TNP, TPLAS, TPOLY, TRC, TRU, TRUBB, TSE, VRANDA, WAVE, WFX, WIILK, WIN, WP, XO

**Companies with Good CG Scoring**

24CS, AMANAH, AMARC, AMC, APP, ASAP, BCT, BE8, BIG, BIOTEC, BLESS, BSM, BVG, CAZ, CCET, CHARAN, CHAYO, CHOTI, CITY, CMAN, CMR, CRANE, CWT, DHOUSE, DTCENT, EASON, FNS, FTE, GIFT, GJS, GTB, GTV, GY, HL, HTECH, HYDRO, IIG, INGRS, INSURE, IRCP, ITD, ITNS, JCK, JMT, JR, JSP, KBS, KGEN, KJL, L&E, LEE, MASTER, MBAX, MEB, MENA, META, MGT, MITSIB, MJD, MOSHI, MUD, NATION, NNCL, NPK, NSL, NV, OGC, PAF, PCC, PEACE, PICO, PK, PL, PLANET, PLE, PMTA, PPM, PRAKIT, PRAPAT, PRECHA, PRIN, PSG, RABBIT, READY, RJH, RSP, RWI, S11, SAAM, SAF, SAMCO, SAWAD, SCAP, SCP, SIAM, SKE, SKY, SMART, SMD, SMIT, SOLAR, SPA, STECH, STPI, SVR, TC, TCCC<sup>3</sup>, TEAM, TFI, TIGER, TITLE, TKC, TMI, TNH, TPA, TPAC, TRITN, UBA, UMI, UMS, UTP, VARO, VPO, W, WARRIX, WORK, WPH, YONG, ZIGA

**Corporate Governance Report**

The material contained in this publication is for general information only and is not intended as advice on any of the matters discussed herein. Readers and others should perform their own independent analysis as to the accuracy or completeness or legality of such information. The Thai Institute of Directors, its officers, the authors and editor make no representation or warranty as to the accuracy, completeness or legality of any of the information contained herein. By accepting this document, each recipient agrees that the Thai Institute of Directors Association, its officers, the authors and editor shall not have any liability for any information contained in, or for any omission from, this publication.

The survey result is as of the date appearing in the Corporate Governance Report of Thai Listed Companies. As a result, the survey result may be changed after that date. InnovestX Securities Company Limited does not conform nor certify the accuracy of such survey result.

To recognize well performers, the list of companies attaining "Good", "Very Good" and "Excellent" levels of recognition (Not including listed companies qualified in the "no announcement of the results" clause from 1 January 2022 to 31 October 2023) is publicized.

<sup>1</sup>OISHI was voluntarily delisted from the Stock Exchange of Thailand, effectively on September 6, 2023

<sup>2</sup>SFP was voluntarily delisted from the Stock Exchange of Thailand, effectively on July 19, 2023

<sup>3</sup>TCCC was voluntarily delisted from the Stock Exchange of Thailand effectively on August 25, 2023

**Anti-corruption Progress Indicator**

**Certified (ได้คุ้มครอง)**

2S, 7UP, AAI, ADVANC, AF, AH, AI, AIE, AIRA, AJ, AKP, AMA, AMANAH, AMATA, AMATAV, AP, APCO, AS, ASIAN, ASK, ASP, AWC, AYUD, B, BAFS, BAM, BANPU, BAY, BBGI, BBL, BCH, BCP, BCPG, BE8, BEC, BEYOND, BGC, BGRIM, BKI, BLA, BPP, BROOK, BRR, BSBM, BTS, BWG, CEN, CENTEL, CFRESH, CGH, CHEWA, CHOTI, CHOW, CIG, CIMBT, CM, CMC, COM7, COTTO, CPALL, CPAXT, CPF, CPI, CPL, CPN, CPW, CRC, CSC, DCC, DELTA, DEMCO, DIMET, DOHOME, DRT, DUSIT, EA, EASTW, ECF, EGCO, EC, EPG, ERW, ESTAR, ETC, ETE, FNS, FPI, FPT, FSMART, FTE, GBX, GC, GCAP, GEL, GFPT, GGC, GJS, GPI, GPSC, GSTEEL, GULF, GUNKUL, HANA, HARN, HENG, HMPRO, HTC, ICC, ICHI, IFS, III, ILINK, ILM, INET, INOX, INSURE, INTUCH, IRPC, ITCL, IVL, JAS, JKN, JR, JTS, KASET, KBANK, KBS, KCAR, KCC, KCE, KGEN, KGI, KKP, KSL, KTB, KTC, L&E, LANNA, LHFG, LHK, LPN, LRH, M, MAJOR, MALEE, MATCH, MBAX, MBK, MC, MCOT, META, MFC, MFEC, MILL, MINT, MONO, MOONG, MSC, MST, MTC, MTI, NATION, NCAP, NEP, NKI, NOBLE, NRF, NWR, OCC, OGC, OR, ORI, PAP, PATO, PB, PCSGH, PDG, PDJ, PG, PHOL, PIMO, PK, PL, PLANB, PLANET, PLAT, PM, PPP, PPPM, PPS, PR9, PRG, PRINC, PRM, PROS, PSH, PSL, PSTC, PT, PTECH, PTG, PTT, PTTEP, PTTGC, PYLON, Q-CON, QH, QLT, QTC, RABBIT, RATCH, RML, RS, RWI, S&J, SAAM, SABINA, SAK, SAPPE, SAT, SC, SCC, SCCC, SCG, SCGP, SCM, SCN, SEAOL, SE-ED, SELIC, SENA, SGC, SGP, SIRI, SITHAI, SKR, SMIT, SMK, SMPC, SNC, SNP, SORKON, SPACK, SPALI, SPC, SPI, SPRC, SRICHA, SSF, SSP, SSSC, SST, STA, STGT, STOWER, SUSCO, SVI, SYMC, SYNTEC, TAE, TAKUNI, TASCO, TCAP, TCMC, TFG, TFI, TFMAMA, TGE, TGH, THANI, THCOM, THIP, THRE, THREL, TIDLOR, TIPCO, TISCO, TKS, TKT, TMD, TMILL, TMT, TNITY, TNL, TNP, TNR, TOG, TOP, TOPP, TPA, TPCS, TRT, TRU, TSC, TSI, TSTE, TSTH, TTA, TTB, TTCL, TU, TVDH, TVO, TWPC, UBE, UBIS, UEC, UKEM, UOBKH, UV, VCOM, VGI, VIH, WACOAL, WHA, WHAUP, WICE, WIILK, XO, YUASA, ZEN, ZIGA

**Declared (ประกาศเจตนารมณ์)**

ACE, ADB, ALT, AMC, ASW, BLAND, BTG, BYD, CAZ, CBG, CV, DEXON, DMT, EKH, FSX, GLOBAL, GREEN, ICN, IHL, ITC, J, JMART, JMT, LEO, LH, MENA, MITSIB, MODERN, NER, NEX, OSP, OTO, PLUS, POLY, PQS, PRIME, PROEN, PRTR, RBF, RT, SA, SANKO, SCB, SENX, SFLEX, SIS, SKE, SM, SVOA, TBN, TEGH, TIPH, TKN, TPAC, TPLAS, TQM, TRUE, W, WPH, XPG

**N/A**

24CS, 3K-BAT, A, A5, AAV, ABM, ACAP, ACC, ACG, ADD, AEONTS, AFC, AGE, AHC, AIT, AJA, AKR, AKS, ALL, ALLA, ALPHAX, ALUCON, AMARC, AMARIN, AMR, ANAN, ANI, AOT, APCO, APEX, APP, APURE, AQUA, ARIN, ARIP, ARROW, ASAP, ASEFA, ASIA, ASIMAR, ASN, ATP30, AU, AUCTION, AURA, B52, BA, BBIK, BC, BCT, BDMS, BEAUTY, BEM, BGT, BH, BIG, BIOTEC, BIS, BIZ, BJC, BJCHI, BKD, BLC, BLESS, BLISS, BM, BOL, BR, BRI, BROCK, BSM, BSRC, BTNC, BTW, BUI, BVG, CCET, CCP, CEYE, CGD, CH, CHARAN, CHASE, CHAYO, CHG, CHIC, CHO, CI, CITY, CIVIL, CK, CKP, CMAN, CMO, CMR, CNT, COCOCO, COLOR, COMAN, CPANEL, CPH, CPR, CPT, CRANE, CRD, CSP, CSR, CSS, CTW, CWT, D, DCON, DDD, DHOUSE, DITTO, DOD, DPAINT, DTCENT, DTCI, DV8, EASON, ECL, EE, EFORL, EMC, ETL, EVER, F&D, FANCY, FE, FLOYD, FMT, FN, FORTH, FTI, FVC, GABLE, GENCO, GFC, GIFT, GL, GLAND, GLOCON, GLORY, GRAMMY, GRAND, GSC, GTB, GTV, GY, HEALTH, HFT, HL, HPT, HTECH, HUMAN, HYDRO, I2, IFEC, IIG, IMH, IND, INGRS, INSET, IP, IRC, IRCP, IT, ITD, ITNS, ITTHI, JAK, JCK, JCKH, JCT, JDF, JPARK, JSP, JUBILE, K, KAMART, KC, KCG, KCM, KDH, KEX, KIAT, KISS, KJL, KK, KKC, KLINIQ, KOOL, KTIS, KTMS, KUMWEL, KUN, KWC, KWI, KWM, KYE, LALIN, LDC, LEE, LIT, LOXLEY, LPH, LST, MACO, MANRIN, MASTER, MATI, MAX, MCA, M-CHAI, MCS, MDX, MEB, MEGA, METCO, MGC, MGI, MGT, MICRO, MIDA, MJD, MK, ML, MORE, MOSHI, MTW, MUD, MVP, NAM, NC, NCH, NCL, NDR, NETBAY, NEW, NEWS, NFC, NNCL, NOK, NOVA, NPK, NSL, NTSC, NTV, NUSA, NV, NVD, NYT, OHTL, ONEE, ORN, PACE, PACO, PAF, PCC, PEACE, PERM, PF, PHG, PICO, PIN, PJW, PLE, PLT, PMTA, POLAR, POMPUI, PORT, POST, PPM, PRAKIT, PRAPAT, PRECHA, PRI, PRIN, PRO, PROUD, PSG, PSP, PTC, PTL, RAM, RCL, READY, RICHY, RUH, ROCK, ROH, ROJNA, RP, RPC, RPH, RSP, S, S11, SABUY, SAF, SAFARI, SAFE, SALEE, SAM, SAMART, SAMCO, SAMTEL, SAUCE, SAV, SAWAD, SAWANG, SBNEXT, SCAP, SCI, SCL, SCP, SDC, SE, SEAFCO, SECURE, SFT, SGF, SHANG, SHR, SIAM, SICT, SIMAT, SINGER, SINO, SISB, SJWD, SK, SKN, SKY, SLM, SLP, SMART, SMD, SMT, SNNP, SO, SOLAR, SONIC, SPA, SPCG, SPG, SPVI, SQ, SR, SRS, SSC, SSS, STANLY, STARK, STC, STEC, STECH, STHAI, STI, STP, STPI, SUC, SUN, SUPER, SUTHA, SVR, SVT, SMC, SYNEX, TACC, TAN, TAPAC, TC, TCC, TCJ, TCOAT, TEAM, TEAMG, TEKA, TFM, TGPRO, TH, THAI, THANA, THE, THG, THMUJ, TIGER, TITLE, TK, TKC, TLI, TM, TMC, TML, TMW, TNDT, TNH, TNPC, TOA, TPBI, TPCH, TPCH, TPIPP, TPL, TPOLY, TPP, TFS, TQR, TR, TRC, TRITN, TRP, TRUBB, TRV, TSE, TTI, TTT, TTW, TURTLE, TVH, TVT, TWP, TWZ, TYCN, UAC, UBA, UMI, UMS, UNIQ, UP, UPF, UPOIC, UREKA, UPL, UVAN, VARO, VIBHA, VL, VNG, VPO, VRANDA, WARRIX, WAVE, WFX, WGE, WIN, WINDOW, WINMED, WINNER, WORK, WORLD, WP, YGG, YONG, ZAA

**Explanations**

Companies participating in Thailand's Private Sector Collective Action Coalition Against Corruption programme (Thai CAC) under Thai Institute of Directors (as of November 1, 2023) are categorised into: companies that have declared their intention to join CAC, and companies certified by CAC.