

Today Selections >> AUCT, DOHOME, TU


Stock	S	R	Comment
AUCT	11.20	12.00	หนี้เสียรฟทungsung
DOHOME	11.50	12.30	คาดได้อานิสงส์จากมาตรการกระตุ้นเศรษฐกิจภาครัฐ
TU	14.60	15.30	ราคาหุ้นอ่อนตัว และธุรกิจอาหารทะเลแช่แข็ง/แช่แข็งเข้า High Season

SET50/SET100 / ECB / PTTEP

- **SET:** คาด SET Index เปิดตลาดปรับตัวมีโมเมนตัมขึ้นต่อ โดยมีปัจจัยหนุนหลักจากการอ่อนค่าของเงิน USD ซึ่งมีสาเหตุสำคัญมาจากผลการประชุม ECB เมื่อวานนี้ (รายละเอียดด้านล่าง) ในเชิงกลยุทธ์ แนะนำถือครองหุ้นในส่วนเดิมได้ต่อไป
- **SET50/SET100:** สำหรับวันนี้ในช่วงเย็น อาจมีความเป็นไปได้ที่ตลาดจะมีการประกาศผลการคัดเลือกสมาชิกดัชนีที่สำคัญรอบใหม่ ซึ่งไฮไลต์สำคัญคงหนีไม่พ้นดัชนี SET50 และ SET100 โดยโฟกัสสำคัญคงหนีไม่พ้นว่าสุดท้ายแล้ว **DELTA** จะได้อยู่อยู่ในดัชนี SET50 และ SET100 หรือไม่ ซึ่งหากอ้างอิงจากบทวิเคราะห์ของเราก่อนหน้านี้ หากตลาดเลือกใช้เกณฑ์ลดระดับจำนวนเดือนที่หลักทรัพย์ต้องผ่านเกณฑ์ด้านมูลค่าการซื้อขายจาก 9 เดือนลงเหลือ 8 เดือน หรือเกณฑ์ลดอัตราส่วนของจำนวนหุ้นที่มีการซื้อขาย (Turnover ratio) จากร้อยละ 2 เหลือร้อยละ 1.5 จะได้ว่าหุ้น **DELTA** จะดำรงอยู่ในดัชนีต่อไป ซึ่งจะเป็นผลดีต่อหุ้นขนาดใหญ่อีก 2 ตัวด้วยเช่นกันนั่นก็คือ **INTUCH** และ **TLI** แต่หากสุดท้ายแล้วตลาดเลือกใช้เกณฑ์ลดระดับอัตราส่วนมูลค่าการซื้อขายเฉลี่ยต่อหลักทรัพย์จากร้อยละ 50 เหลือร้อยละ 45 จะทำให้หุ้นขนาดใหญ่ทั้ง 3 ตัวนี้หลุดออกจาดัชนีสำคัญทั้ง 2 ดัชนีได้ ซึ่งก็จะทำให้เกิดแรงกระเพื่อมไปยังการโยกย้ายเม็ดเงินในกลุ่มกองทุน Passive/Index funds ในประเทศพอสมควร
- **ECB:** ผลการประชุมธนาคารกลางยุโรป (ECB) เมื่อวานนี้ มีไฮไลต์ดังนี้
 - 1) ECB คงอัตราดอกเบี้ยนโยบายตามที่ตลาดคาด โดยอัตราดอกเบี้ยเงินฝากอยู่ที่ระดับ 4.00% ขณะที่อัตราดอกเบี้ยเงินกู้ยู่ที่ระดับ 4.75% ส่วนอัตราดอกเบี้ยรีไฟแนนซ์อยู่ที่ระดับ 4.50%
 - 2) ในประมาณการเศรษฐกิจรอบใหม่ที่ออกมา ECB ปรับลดคาดการณ์การขยายตัว GDP ของยูโรโซนปีนี้สู่ระดับ 0.6% จาก 0.7% และปรับลดคาดการณ์การขยายตัว GDP ปีหน้าสู่ระดับ 0.8% จากเดิม 1.0%
 - 3) นอกจากนี้ ยังปรับลดคาดการณ์อัตราเงินเฟ้อปีนี้และปีหน้าสู่ระดับ 5.4% และ 2.7% จากเดิมที่ 5.6% และ 3.2% ตามลำดับ
 - 4) ECB แถลงว่าจะเริ่มชะลอการรับซื้อพันธบัตรตามโครงการ PEPP ซึ่งมีมาตั้งแต่ช่วง Covid โดยจะเริ่มลดขนาดการซื้อ 7.5 พันล้านยูโรต่อเดือนในช่วงครึ่งหลังของปีนี้ และจะยุติโครงการนี้ในช่วงปลายปี 2024
- **Our take:** การปรับลดประมาณการเศรษฐกิจและเงินเฟ้อรอบใหม่ที่เกิดขึ้นถือเป็นโทน Dovish เล็กน้อย อย่างไรก็ตาม การประกาศ Tapering โครงการ PEPP เพิ่มเติมถือเป็นปัจจัยสำคัญที่ทำให้เงิน EUR เติบโตแข็งค่าแรงเมื่อวานนี้ส่งผลให้ในทางกลับกัน ดัชนี Dollar Index ร่วงลงอีกครั้ง มองเป็น Sentiment ที่ดีเล็กน้อยต่อสินทรัพย์เสี่ยงทั่วโลก
- **PTTEP:** ในเชิงพื้นฐาน คงคำแนะนำ "Trading Buy" แต่ปรับราคาเป้าหมายลงมาเล็กน้อยเป็น 164 บาท จาก CAPEX ที่เพิ่มขึ้นตาม Guidance ใหม่ของบริษัท แม้ว่าล่าสุดเราจะมีการปรับประมาณการกำไรปี 2024 ขึ้นมาเป็น 8.4 หมื่นล้านบาท จากเดิมที่เรายังไม่ได้รวมสมมติฐานโครงการ G1/61 ทั้งนี้ บริษัทเปิดเผยงบลงทุน 5 ปี ซึ่งตั้งไว้ 6.7 พันล้านดอลลาร์ เน้นการเพิ่มปริมาณผลิตปิโตรเลียม และเร่งการสำรวจและพัฒนาผลิตเพิ่มเติมจากโครงการปัจจุบัน

แนวรับ 1,371 แนวต้าน 1,390
บทวิเคราะห์วันนี้

- **PTTEP (ซื้อเก็งกำไร ราคาเป้าหมาย 164 บาท)** เผยงบลงทุน 5 ปี ตั้งไว้ 6.7 พันล้านดอลลาร์ เน้นการเพิ่มปริมาณผลิตปิโตรเลียม

Market Summary

	Closed	+/-	%Chg
SET	1,378.94	+20.97	+1.54
SET50	854.81	+13.61	+1.62
SET100	1,892.00	+30.59	+1.64
Mai	393.15	+5.42	+1.40
Dow Jones	37,248.35	+158.11	+0.43
Nasdaq	14,761.56	+27.60	+0.19
Nikkei	32,686.25	-240.10	-0.73
Hang Seng	16,402.19	+173.44	+1.07
SET Mkt. Cap (Btmn)	16,961.11		
SET Turnover (Btmn)	40,897.67		
PER(x)	17.91		

Stock Top Active

CPALL	PTT	DELTA	PTTEP	HANA
-------	-----	-------	-------	------

Sector Top Active

ENERG	COMM	BANK
-------	------	------

Investors Data – SET (Btmn)

14 Dec.23	Buy	Sell	Net
Institution	3,043	3,152	-109
Proprietary	3,081	3,506	-426
Foreign	24,503	21,023	3,480
Local	10,271	13,216	-2,945
1-14 Dec.23	Buy	Sell	Net
Institution	26,322	22,666	3,656
Proprietary	24,016	25,021	-1,005
Foreign	163,555	166,414	-2,859
Local	88,480	88,272	208

Commodities

	14 Dec.23	13 Dec.23	Chg	%Chg
Bt/US\$	34.88	35.26	-0.38	-1.08
US\$/Yuan	7.062	7.172	-0.11	-1.54
US Bond Yield 10y(%)	3.956	3.966	-0.01	-0.23
Brent Oil (US\$/bbl)	76.61	74.26	+2.35	+3.16
Nymex Oil (US\$/bbl)	71.58	69.47	+2.11	+3.04
Gold Spot (US\$/oz)	2,035.60	2,027.00	+8.60	+0.42
Baltic Dry Index	2,411.00	2,438.00	-27.00	-1.11
Dollar Index (DXYO)	101.96	102.91	-0.95	-0.92

Today's Event


นัฐชาต เมษชาติ
CFA, FRM (ID: 31379)
E-mail: nuttachart@trinitythai.com

บริษัทหลักทรัพย์ ทรินิตี้ จำกัด เลขที่ 1 อาคารพาร์ค สยาม ชั้น 22 และห้อง 2301 ชั้น 23 ถนนคอนแวนต์ แขวงสีลม เขตบางรัก กรุงเทพฯ 10500

รายงานฉบับนี้จัดทำขึ้นโดยข้อมูลเท่าที่ปรากฏและเชื่อว่าเป็นที่น่าเชื่อถือได้ แต่ไม่ถือเป็นการยืนยันความถูกต้องและความสมบูรณ์ของข้อมูลนั้นๆ โดยบริษัทหลักทรัพย์ ทรินิตี้ จำกัด ผู้จัดทำขอสงวนสิทธิ์ในการเปลี่ยนแปลงความเห็นหรือประมาณการต่างๆ ที่ปรากฏในรายงานฉบับนี้โดยไม่ต้องแจ้งล่วงหน้า รายงานฉบับนี้มีวัตถุประสงค์เพื่อใช้ประกอบการตัดสินใจของนักลงทุน โดยไม่ได้เป็นการชี้นำหรือชักชวนให้นักลงทุนทำการซื้อหรือขายหลักทรัพย์ หรือตราสารทางการเงินใดๆ ที่ปรากฏในรายงาน

Fund Flow

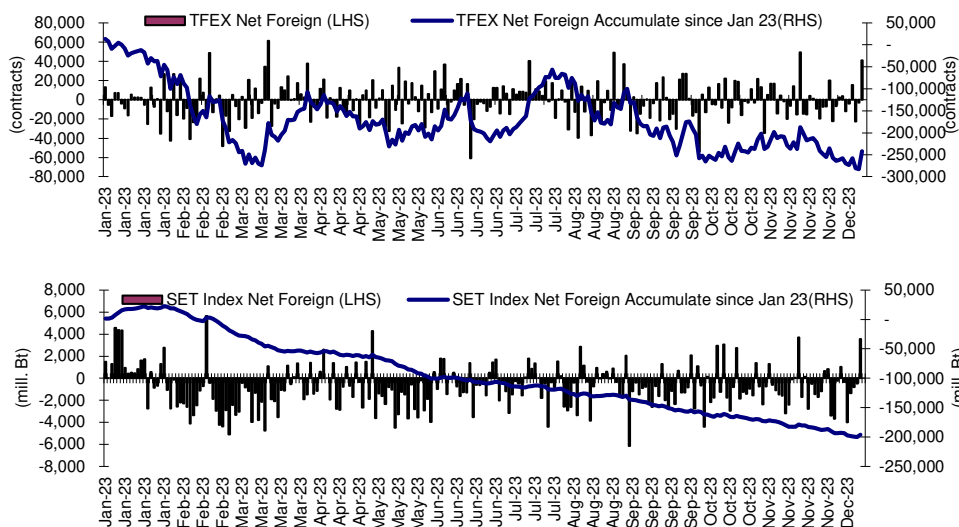
Foreign Portfolio Investment in Equities (Asia ex. Japan)

Unit : US\$ mn

	As at	Day	WTD Net	MTD Net	YTD Net
India	13-Dec	635.6	1,050.5	3,540.2	17,943.1
Indonesia	14-Dec	149.7	23.1	-32.6	-883.0
Malaysia	13-Dec	-9.4	-36.7	-72.0	-641.7
Philippines	14-Dec	-6.6	-9.4	17.0	-864.4
South Korea	15-Dec	60.5	530.0	720.0	7,788.0
Sri Lanka	14-Dec	0.0	0.2	0.6	14.8
Taiwan	14-Dec	1,043.5	1,527.1	1,254.5	2,826.4
Thailand	14-Dec	100.0	63.4	-79.5	-5,584.9
Vietnam	14-Dec	-15.0	-68.2	-220.9	-666.8

Source: Bloomberg

Net Foreign



Indicators to watch

	Last	Previous	% chg	1W Prior	1M Prior	Remark
VIX Index	12.48	12.19	2.4%	-4.4%	-12.8%	-
Ted Spread	0.27	0.28	-3.4%	10.5%	15.2%	+
U.S.Dollar Index	101.96	102.91	-0.9%	-2.1%	-2.0%	+
U.S.Bond Yield	3.96	4.01	-1.3%	-4.0%	-11.2%	-
Emerging Asia Index (MXMS)	525.04	516.97	1.6%	1.9%	0.3%	+

Source: Bloomberg, Aspen

Turnover List

สรุปหลักทรัพย์ที่เข้าข่ายอาจต้องซื้อด้วยบัญชี Cash Balance ในรอบวันที่ 8 – 14 ธ.ค. 66

หลักทรัพย์	%1W-Turnover	P/E Ratio / %Premium	มูลค่าการซื้อขายเฉลี่ยต่อวัน (ล้านบาท)
ไม่มีหุ้นที่เข้าข่ายการซื้อขายด้วยบัญชี Cash Balance			

ทั้งนี้หลักทรัพย์ดังกล่าวมีการซื้อขายผิดไปจากสภาพปกติของตลาด ดังนั้นผู้ลงทุนควรศึกษาข้อมูลก่อนการตัดสินใจลงทุน ข้อมูลเป็นเพียงการคาดการณ์เท่านั้น รายชื่อหุ้นที่เข้าข่ายอาจมีการเปลี่ยนแปลงได้ ทั้งนี้ผู้ลงทุนควรตรวจสอบรายชื่อหุ้นที่เข้าข่ายจากตลาดหลักทรัพย์ฯ

เกณฑ์ที่เราใช้คำนวณ

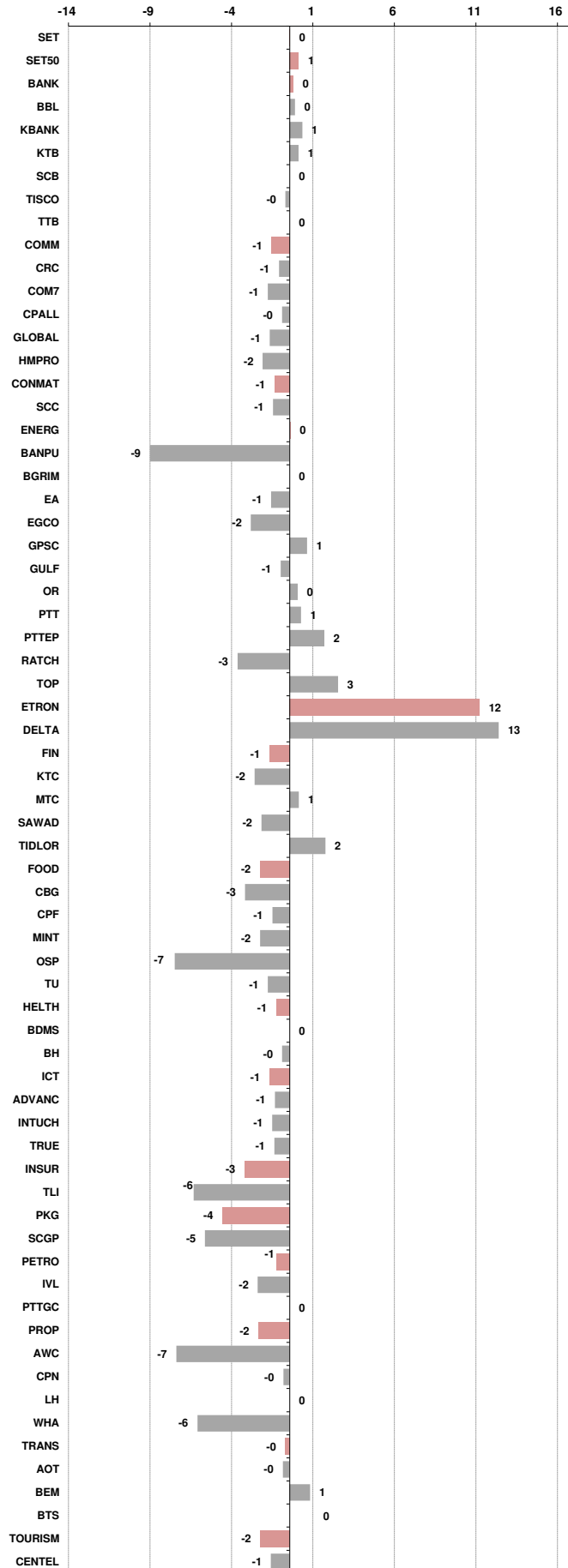
- มูลค่าการซื้อขายเฉลี่ยต่อวันในรอบสัปดาห์มากกว่าหรือเท่ากับ 100 ล้านบาท (SET) หรือ มูลค่าการซื้อขายเฉลี่ยต่อวันในรอบสัปดาห์มากกว่าหรือเท่ากับ 80 ล้านบาท (MAI)
- %1W Turnover ratio มากกว่าหรือเท่ากับ 40%
- ค่า P/E มากกว่าหรือเท่ากับ 40 เท่า หรือ มีผลการดำเนินงานขาดทุน
- สำหรับ ใบสำคัญแสดงสิทธิ (warrant)
 - มูลค่าการซื้อขายเฉลี่ยต่อวันในรอบสัปดาห์มากกว่าหรือเท่ากับ 100 ล้านบาท
 - %1W Turnover ratio มากกว่าหรือเท่ากับ 100%
 - ค่า Premium มากกว่าหรือเท่ากับ 20%

Price performance of Stock in SET50
(for weekly: 7 - 14 Dec 2023)

1 Week Performance



Stock	14-Dec-23	%YTD	%1W	%1M	%3M	%6M	%12M
SET	1,378.94	-17	0	-1	-11	-12	-16
SET50	854.81	-15	1	-1	-10	-10	-13
BANK	368.76	-5	0	-1	-9	-7	-3
BBL	149.50	1	0	-2	-11	-8	4
KBANK	128.50	-13	1	-3	-2	-3	-10
KTB	18.50	5	1	-1	-4	-5	4
SCB	99.50	-7	0	1	-13	-8	-4
TISCO	97.50	-2	0	1	-3	1	-2
TTB	1.55	10	0	-3	-10	-5	12
COMM	29,713.75	-24	-1	-3	-16	-18	-21
CRC	38.25	-17	-1	0	-7	-4	-13
COM7	22.10	-35	-1	0	-29	-22	-33
CPALL	53.00	-22	0	-4	-17	-18	-20
GLOBAL	16.20	-28	-1	-4	-8	-7	-19
HMPRO	11.90	-23	-2	-2	-11	-14	-20
CONMAT	7,501.53	-19	-1	-1	-7	-15	-18
SCC	292.00	-15	-1	1	-6	-13	-13
ENERG	20,436.39	-19	0	0	-6	-5	-17
BANPU	6.40	-53	-9	-20	-19	-28	-53
BGRIM	26.75	-33	0	14	-16	-29	-30
EA	43.50	-55	-1	3	-26	-31	-55
EGCO	123.00	-29	-2	-3	-6	-14	-28
GPSC	47.25	-35	1	10	-5	-22	-33
GULF	45.25	-18	-1	2	-3	-3	-16
OR	20.30	-15	0	6	3	-2	-16
PTT	35.75	8	1	6	3	13	13
PTTEP	143.50	-19	2	-11	-14	-6	-18
RATCH	30.25	-29	-3	-5	-9	-19	-28
TOP	52.00	-8	3	7	6	12	-5
ETRON	10,571.98	2	12	10	-19	-13	14
DELTA	85.75	-90	13	9	-21	-16	-88
FIN	3,301.97	-29	-1	2	-12	-19	-30
KTC	45.50	-23	-2	-3	-2	-12	-25
MTC	44.25	16	1	8	9	6	13
SAWAD	42.50	-13	-2	-4	-9	-22	-15
TIDLOR	23.20	-21	2	8	5	-14	-21
FOOD	10,693.59	-16	-2	2	-9	-11	-15
CBG	80.00	-17	-3	13	-5	13	-18
CPF	18.70	-25	-1	3	-15	-12	-21
MINT	27.00	-16	-2	0	-15	-21	-14
OSP	21.10	-25	-7	-11	-26	-30	-28
TU	14.80	-12	-1	7	2	7	-12
HEALTH	6,347.32	-12	-1	-2	-10	-10	-10
BDMS	25.75	-11	0	0	-6	-10	-9
BH	216.00	2	0	-5	-17	-7	2
ICT	146.87	-11	-1	-2	-9	-8	-8
ADVANC	218.00	12	-1	-2	-1	0	17
INTUCH	69.50	-10	-1	-3	-5	-4	-8
TRUE	5.25	N/A	-1	-9	-28	-23	N/A
INSUR	8,531.40	-32	-3	-7	-25	-25	-34
TLI	8.80	-41	-6	-13	-34	-32	-43
PKG	3,625.00	-34	-4	0	-6	-11	-35
SCGP	36.50	-36	-5	0	-4	-10	-37
PETRO	724.35	-27	-1	5	-2	-16	-27
IVL	25.00	-39	-2	4	-10	-29	-38
PTTGC	38.75	-18	0	6	10	-1	-17
PROP	222.52	-18	-2	0	-9	-12	-17
AWC	3.48	-45	-7	-1	-16	-34	-45
CPN	65.50	-8	0	0	-2	-5	-7
LH	7.60	-23	0	2	-8	-11	-21
WHA	5.00	23	-6	4	-7	8	27
TRANS	296.30	-21	0	-8	-14	-15	-20
AOT	59.75	-20	0	-12	-16	-16	-20
BEM	8.10	-17	1	3	-6	-4	-16
BTS	7.20	-14	0	-1	1	-6	-13
TOURISM	532.48	-17	-2	0	-14	-18	-15
CENDEL	43.00	-14	-1	1	-10	-14	-11





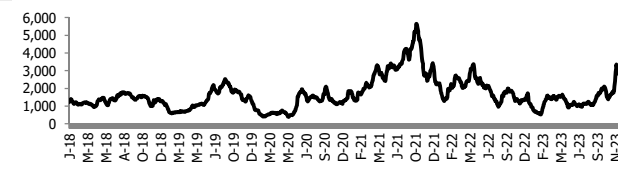
อัตราแลกเปลี่ยนวันนี้* 34.88 Change -0.39

*เปรียบเทียบ Transaction ล่าสุดกับก่อนหน้า (โดยไม่แยกว่าเป็นของ off-shore หรือ on-shore)

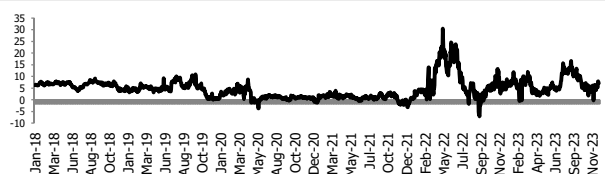
สินค้า	หน่วยราคา	ปิดล่าสุด	ก่อนหน้า	ราคาปิดล่าสุด	ก่อนหน้า	เปลี่ยนแปลง +/-	%	หลักทรัพย์ที่เกี่ยวข้อง
เรือ <i>ปรับปรุง</i>	Baltic Dry Index (spot)	14-Dec-23	13-Dec-23	2,411	2,438	-27.00	-1.1%	PSL, TTA
	BHSI (Handy Size)	14-Dec-23	13-Dec-23	903	895	+8.00	0.9%	
ยาง	(US Cents/kg)	14-Dec-23	13-Dec-23	165.30	166.00	-0.70	-0.4%	STA, TRUBB
น้ำตาล	(Cent/Pound)	14-Dec-23	13-Dec-23	22.18	21.97	+0.21	1.0%	KSL, KBS, KTIS, BRR
ถั่วเหลือง	(Cent\$/Bushel)	14-Dec-23	13-Dec-23	1,332.00	1,326.25	+5.75	0.4%	TVO
น้ำมันปาล์ม	(US\$/ton)	14-Dec-23	13-Dec-23	3,725.00	3,673.00	+52.00	1.4%	CPI, LST, UPOIC, UVAN
สังกะสี	(US\$/ton)	14-Dec-23	13-Dec-23	2,424.00	2,443.00	-19.00	-0.8%	PDI
ทองคำ	(US\$/oz)	14-Dec-23	13-Dec-23	2,030.20	1,982.30	+47.90	2.4%	THL (Source:Aspen)
SPDR Gold Trust	(ton)	14-Dec-23	13-Dec-23	877.96	875.65	+2.31	0.3%	
น้ำมันดิบ <i>ทุกวัน</i>	WTI (US\$/barrel)	14-Dec-23	13-Dec-23	71.58	69.47	+2.11	3.0%	PTT, PTTEP, TOP, PTTGC, BCP
	Brent (US\$/barrel)	14-Dec-23	13-Dec-23	76.61	74.26	+2.35	3.2%	(Source:Aspen)
ค่าการกลั่น <i>ทุกวัน</i>	GRM (US\$/barrel)	14-Dec-23	13-Dec-23	7.40	6.88	+0.52	0.0%	BCP, IRPC, PTTGC and TOP (Bloomberg)
น้ำมันทำความร้อน <i>ทุกวัน</i>	Heating Oil (cent/gallon)	14-Dec-23	13-Dec-23	222.13	217.81	+4.32	2.0%	BCP, IRPC, PTTGC and TOP (Bloomberg)
	Natural Gas(\$/MMBtu)	14-Dec-23	13-Dec-23	2.42	2.34	+0.08	3.4%	PTTEP, PTT, BANPU (Bloomberg)
ปิโตรเคมี	Naphtha (US\$/MT)	14-Dec-23	13-Dec-23	671.00	646.25	+24.75	3.8%	PTTGC, SCC (เป็นต้นทุน)
	Ethylene (US\$/MT)	8-Dec-23	1-Dec-23	835	855	-20.00	-2.3%	PTTGC, SCC, IRPC (Bloomberg)
	Propylene (US\$/MT)	8-Dec-23	1-Dec-23	815	815	+0.00	0.0%	PTTGC, SCC, IRPC
เหล็ก	HRC (US\$/ton) ริดร้อน	14-Dec-23	13-Dec-23	1,068.0	1,067.0	+1.00	0.1%	(Source:Bloomberg)
ถ่านหิน	NEX (US\$/ton)	8-Dec-23	1-Dec-23	140.08	127.70	+12.38	9.7%	BANPU, LANNA, UMS
อาหาร	ไก่ (บาท/กก.)	31-Oct-23	30-Sep-23	36.00	38.00	-2.00	-5.3%	CPF, GFPT (Source: CPF)
	ทุเรียน <i>ทุกเดือน</i> กุ้งVannamei(บาท/กก.)	31-Oct-23	30-Sep-23	120	110	+10.00	9.1%	CPF, CFRESH, SSF, ASIAN, TU
	ทุเรียน <i>ทุกเดือน</i> สักร (บาท/กก.)	31-Oct-23	30-Sep-23	60.00	68.00	-8.00	-11.8%	CPF

กราฟแสดงแนวโน้มราคา

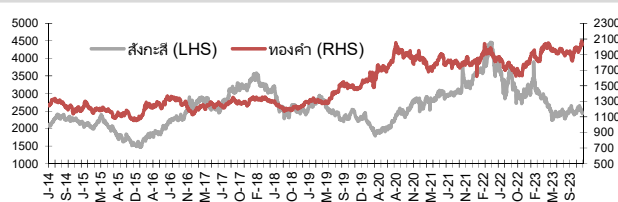
ค่าระวางเรือ (Baltic dry Index)



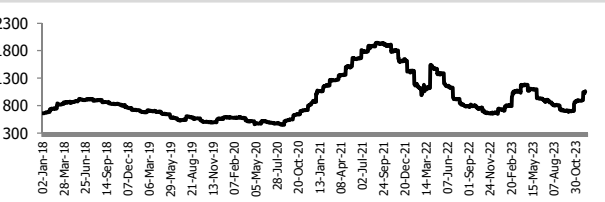
ค่าการกลั่น GRM (US\$/barrel)



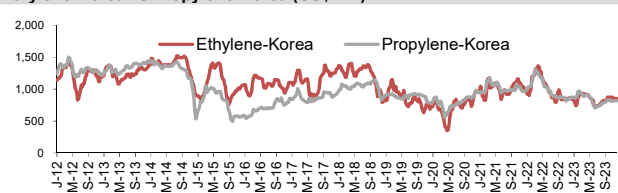
สังกะสี ทองคำ : PDI



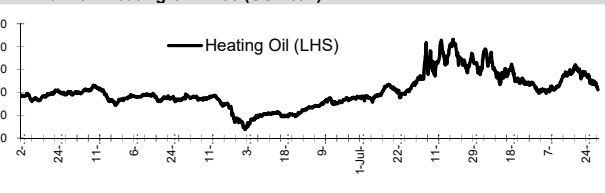
เหล็ก ริดร้อน



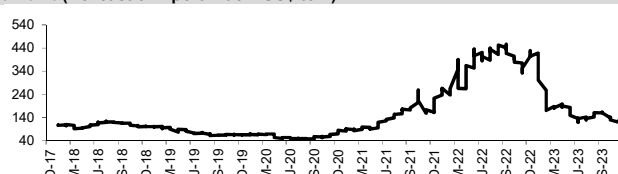
Ethylene-Korea vs Propylene-Korea (US\$/MT)



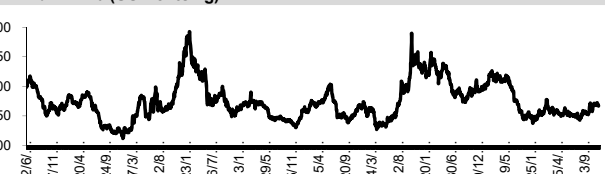
Bunker /Heating Oil Price (USD/ton)



ถ่านหิน (Nexcaste Export Index US\$/ton)



ราคายาง (US Cents/kg)



ที่มา: CPF, BANPU, Bloomberg and Aspen



NVDR Trading Data by Stock : 15 Dec 2023

Total NVDR Trading (Bt m)	Date	14 Dec 23	Net (Bt M)
		19,334.66	Institutions -109.48
% of SET :		23.63%	Proprietary -425.61
Total SET Trading Value :		+40,907.34	Foreign +3,480.27
			Local Investor -2,945.18

Net Buy ซื้อสุทธิ						
Value (Btm) : มูลค่า (ล้านบาท)						
STOCK	14 Dec	13 Dec	12 Dec	7 Dec	6 Dec	Total 5 Days
1 HANA	358.3	-35.3	-77.1	-50.6	-100.1	95.2
2 TOP	340.8	-93.3	143.7	-40.2	54.4	405.4
3 CPALL	320.5	73.1	-310.8	428.1	106.5	617.4
4 CPN	262.1	69.2	53.4	152.0	123.5	660.3
5 DELTA	208.7	-240.3	-281.9	-250.6	35.1	-529.0
6 PTT	207.5	-54.3	171.7	217.3	112.4	654.5
7 KBANK	206.6	-83.8	20.5	49.5	-59.6	133.2
8 GULF	189.0	42.9	-65.2	-28.9	41.5	179.2
9 JTS	187.4	-6.4	-3.5	13.8	2.5	193.9
10 GPSC	167.4	177.3	-58.8	23.8	-20.1	289.6
11 EA	157.2	15.5	-156.7	-45.4	-20.6	-50.0
12 MTC	153.8	11.1	-9.0	-69.2	13.8	100.6
13 TIDLOR	134.5	-77.6	-3.9	-33.0	-10.5	9.4
14 KCE	125.8	-2.0	-14.1	16.3	65.3	191.4
15 MINT	123.1	4.6	10.4	3.6	5.5	147.2
16 OR	121.9	0.6	19.2	10.1	32.9	184.6
17 SAWAD	119.0	4.0	-32.0	-27.5	-24.6	38.9
18 KTB	112.8	-0.8	2.1	-54.3	97.5	157.2
19 TRUE	89.6	114.5	75.0	51.8	67.3	398.3
20 BDMS	81.2	574.9	136.0	178.4	10.6	981.0
21 SCB	60.1	-71.9	20.4	-51.8	137.0	93.8
22 COM7	51.6	-37.6	-32.0	-118.5	68.7	-67.7
23 ADVANC	46.9	0.1	-69.1	63.0	-74.4	-33.5
24 JMART	43.7	-21.9	-101.3	-26.4	32.0	-73.9
25 JMT	41.8	66.9	-46.0	-15.9	5.0	51.9
26 IVL	40.1	-52.8	32.9	75.3	54.6	150.1
27 KKP	39.6	-0.8	-3.0	-6.0	-0.1	29.8
28 HMPRO	39.5	-36.5	-40.4	-47.6	-66.1	-151.2
29 SCC	37.9	-26.1	9.7	-11.0	47.1	57.5
30 TLI	34.5	8.1	0.9	-20.7	4.2	27.0

Net Sell ขายสุทธิ						
Value (Btm) : มูลค่า (ล้านบาท)						
STOCK	14 Dec	13 Dec	12 Dec	7 Dec	6 Dec	Total 5 Days
BANPU	-153.3	61.6	-8.1	-206.7	-38.8	-345.2
PTTEP	-127.8	-214.5	-350.7	-1,053.2	-120.4	-1,866.7
AOT	-99.4	103.0	-186.7	-9.2	-352.9	-545.2
GLOBAL	-63.5	-6.0	-5.1	-12.1	7.5	-79.3
AWC	-37.6	-75.4	-56.1	-10.4	-17.7	-197.2
WHA	-31.9	6.9	-10.9	-30.6	22.9	-43.5
TASCO	-29.0	-38.7	-33.4	-50.8	-19.1	-170.9
BGRIM	-25.1	67.9	-67.4	-76.8	-66.2	-167.6
BBL	-23.8	-320.7	145.6	-82.3	-36.1	-317.4
TTA	-19.7	2.4	-12.7	-5.1	-35.0	-70.1
CBG	-17.6	-6.5	66.3	-78.0	31.6	-4.1
BCP	-16.7	-18.5	26.9	-47.2	9.7	-45.7
IRPC	-13.2	-23.5	-39.5	-19.3	12.5	-83.1
BTS	-12.5	-24.9	-38.8	-2.4	9.4	-69.2
RATCH	-11.9	-4.7	-63.5	-65.4	-10.1	-155.6
SUSCO	-11.7	-6.4	24.6	-8.0	1.4	-0.1
TTB	-10.2	7.0	-13.1	-16.3	80.8	48.2
SISB	-9.1	0.5	-0.7	-10.6	10.4	-9.7
AH	-9.1	-16.1	-6.2	-9.4	-1.9	-42.6
ERW	-8.8	-5.6	-3.8	-1.5	9.4	-10.2
KAMART	-8.2	1.0	-7.4	-4.7	21.8	2.3
AP	-6.9	-28.4	-13.9	-37.1	-99.3	-185.5
MOSHI	-6.8	4.8	1.2	-1.9	-4.7	-7.3
TU	-6.6	7.5	-57.3	50.9	44.1	38.5
CCET	-5.9	5.7	0.4	-4.7	-7.8	-12.3
TISCO	-5.5	3.9	48.6	13.0	7.6	67.7
PRM	-4.6	-6.5	-4.4	-4.3	-7.8	-27.7
JAS	-3.7	-26.1	-14.4	-2.0	77.8	31.6
VIBHA	-3.3	-1.3	-0.6	0.5	-0.4	-5.0
GFPT	-3.3	-2.1	-1.5	-0.2	0.4	-6.6

MONTH TO DATE (Bt m) ยอดซื้อขายสุทธิเดือน ธันวาคม 66		
1 - 14 Dec 23		
TOTAL NET BUY	TOTAL NET SELL	
CPF	2,038.8	PTTEP -1,880.1
PTT	1,514.1	AOT -731.1
BDMS	1,100.1	DELTA -521.0
CPALL	523.4	BANPU -473.1
TRUE	523.4	BH -440.9
CPN	509.2	BBL -388.5
SCB	505.5	RATCH -347.6
TOP	432.1	EGCO -299.0
PTTGC	372.8	AP -278.1
OR	328.6	BGRIM -275.2
KCE	292.0	AWC -224.4
KTB	286.6	TASCO -211.0
KBANK	260.3	CPAXT -132.5
GPSC	231.1	HMPRO -127.2
GULF	223.1	SPALI -118.7
IVL	213.4	WHA -109.4
SCC	167.4	EA -109.3
JTS	150.2	INTUCH -87.6
MTC	129.7	BTS -77.8
TTB	112.8	TKN -76.0
MINT	111.0	JMART -76.0
THG	110.4	IRPC -73.8
XO	106.1	BJC -73.7
JMT	92.5	GLOBAL -67.1
BCH	88.0	CBG -58.9
PSL	87.1	LH -57.8
SPRC	80.1	COM7 -55.7
AMATA	64.2	AH -53.1
SIRI	55.2	BCP -41.5
ICHI	53.1	TISCO -39.2

YEAR TO DATE Y2023 (Bt m) ยอดซื้อขายสุทธิปี 2566			
3 Jan 23 - 14 Dec 23			
TOTAL NET BUY	TOTAL NET SELL		
1 CPALL	7,682.5	AOT	-13,165.9
2 TTB	5,379.5	KBANK	-10,367.6
3 BBL	4,584.7	LH	-7,181.4
4 MAKRO	4,118.8	KKP	-4,054.9
5 BDMS	4,018.1	CRC	-3,550.0
6 SCC	3,802.9	PTTGC	-3,067.2
7 TIDLOR	3,192.2	BANPU	-3,040.4
8 SCB	2,973.4	HMPRO	-3,007.8
9 PTTEP	2,915.8	BH	-2,518.8
10 HANA	2,382.5	AWC	-2,246.5
11 WHA	2,225.0	SPALI	-2,086.3
12 TRUE	1,931.9	BEM	-1,951.5
13 BCP	1,872.0	DELTA	-1,852.0
14 PTT	1,841.3	IVL	-1,774.1
15 ADVANC	1,790.2	RATCH	-1,607.7
16 TASCO	1,602.9	GLOBAL	-1,562.9
17 KTB	1,541.1	TU	-1,557.4
18 ICHI	1,524.9	TISCO	-1,547.6
19 AAV	1,408.0	ESSO	-1,229.1
20 KCE	1,179.6	GULF	-1,221.5
21 PSG	1,174.2	BLA	-1,207.6
22 AMATA	1,081.4	AP	-1,157.6
23 TOP	988.7	BJC	-1,124.1
24 COM7	981.8	EA	-1,116.8
25 TLI	878.0	IRPC	-1,115.4
26 ITC	836.2	EGCO	-1,029.1
27 CBG	806.0	MEGA	-866.6
28 TCAP	696.5	SCGP	-821.7
29 SAWAD	669.6	THG	-821.1
30 BGRIM	665.2	BAM	-816.1

Total Net BUY/SELL Y2022 ยอดซื้อขายสุทธิปี 2565		
Value (Btm) : มูลค่า (ล้านบาท)		
TOTAL NET BUY	TOTAL NET SELL	
1 PTTEP	24,291	PTT -4,542
2 BDMS	21,045	PTTGC -3,390
3 AOT	17,316	SCC -2,224
4 BH	14,290	DTAC -1,701
5 EA	13,423	SABUY -1,578
6 KBANK	11,914	TU -1,164
7 CPALL	11,493	NEX -1,106
8 BANPU	9,175	KCE -1,104
9 TRUE	7,682	WICE -1,099
10 TOP	7,607	JMART -1,052
11 IVL	7,432	BAM -702
12 ADVANC	7,122	JAS -688
13 MAKRO	7,078	BYD -687
14 CRC	7,059	IRPC -682
15 CPN	6,619	RBF -623
16 CPF	5,700	III -574
17 DELTA	5,694	DITTO -513
18 KTB	5,693	ASK -511
19 BCP	5,315	TCAP -509
20 HMPRO	5,088	GUNKUL -503
21 MORE	4,994	BEC -474
22 AWC	4,789	NINE -439
23 OSP	4,166	AS -436
24 SPALI	4,128	JTS -419
25 BEM	3,789	WORK -365
26 MTC	3,689	SAT -351
27 MINT	3,574	HUMAN -345
28 INTUCH	3,497	MACO -342
29 LH	3,391	LEO -300
30 OR	3,371	BTG -296

แบบรายงานการเปลี่ยนแปลงการถือหลักทรัพย์และสัญญาซื้อขายล่วงหน้าของผู้บริหาร (แบบ 59)

	ชื่อผู้บริหาร	วิธีการได้มา/ จำหน่าย	จำนวน (หุ้น)	ราคา (บาท)	มูลค่า (บาท)	ประเภท หลักทรัพย์	วันที่ได้มา/ จำหน่าย
CK	นางสาว สุภามาส ศรีวิเศษเวทย์	ขาย	100,000.00	20.50	2,050,000.00	หุ้นสามัญ	13/12/2566
KUN	นาย ไพศาล ชั่งขวณิช	ขาย	2,096,400.00	0.04	83,856.00	ใบสำคัญแสดงสิทธิที่จะซื้อหุ้น	12/12/2566
NCL	นาย พิณเภากร กิรติวราเสฏฐ์	ขาย	10,000.00	0.99	9,900.00	หุ้นสามัญ	7/12/2566
SCC	นาย ชุมพล ณ ลำเลียง	ขาย	40,000.00	287.00	11,480,000.00	หุ้นสามัญ	13/12/2566
AMA	นาย พิศาล รัชกิจประการ	ซื้อ	150,000.00	3.98	597,000.00	หุ้นสามัญ	13/12/2566
AUCT	นาย สุธี สมภาธิ	ซื้อ	8,700.00	10.70	93,090.00	หุ้นสามัญ	13/12/2566
BGT	นาง นันทริกา ชันช้อย	ซื้อ	100,000.00	0.72	72,000.00	หุ้นสามัญ	12/12/2566
BGT	นาง นันทริกา ชันช้อย	ซื้อ	10,000.00	0.70	7,000.00	หุ้นสามัญ	13/12/2566
BOFFICE	นาง ประไพร์ บุรี	ซื้อ	50,000.00	4.88	244,000.00	หน่วยทรัสต์	13/12/2566
BTNC	นาย ปณิธาน ปวโรฬารวิทยา	ซื้อ	600.00	20.50	12,300.00	หุ้นสามัญ	12/12/2566
DEXON	นาย มารติน สตุวิค	ซื้อ	35,900.00	2.08	74,672.00	หุ้นสามัญ	6/12/2566
DEXON	นาย มารติน สตุวิค	ซื้อ	26,100.00	2.07	54,027.00	หุ้นสามัญ	13/12/2566
EKH	นาย สุทธิพงษ์ ตั้งสัจจะพจน์	ซื้อ	15,000.00	7.23	108,450.00	หุ้นสามัญ	13/12/2566
EP	นาย ยุทธ ชินสุภัคกุล	ซื้อ	100.00	2.64	264.00	หุ้นสามัญ	13/12/2566
EP	นาย ยุทธ ชินสุภัคกุล	ซื้อ	7,700.00	2.64	20,328.00	หุ้นสามัญ	13/12/2566
IFS	นาง สุธิดา ศุภนกุลสมัย	ซื้อ	5,000.00	2.68	13,400.00	หุ้นสามัญ	13/12/2566
JDF	นางสาว ธีรดา หอสังจกุล	ซื้อ	10,000.00	2.18	21,800.00	หุ้นสามัญ	7/12/2566
JDF	นางสาว ธีรดา หอสังจกุล	ซื้อ	20,000.00	2.20	44,000.00	หุ้นสามัญ	7/12/2566
JDF	นางสาว ธีรดา หอสังจกุล	ซื้อ	50,000.00	2.24	112,000.00	หุ้นสามัญ	8/12/2566
KCG	นาย ทรงธรรม เพ็ชรพัฒนาวิทย์	ซื้อ	95,000.00	8.40	798,000.00	หุ้นสามัญ	13/12/2566
KCG	นาย ทรงธรรม เพ็ชรพัฒนาวิทย์	ซื้อ	17,000.00	8.39	142,630.00	หุ้นสามัญ	13/12/2566
MBAX	นาย ทรงเกียรติ วิทยเวทวงศ์	ซื้อ	5,000.00	3.10	15,500.00	หุ้นสามัญ	12/12/2566
MBAX	นาย ทรงเกียรติ วิทยเวทวงศ์	ซื้อ	5,000.00	3.10	15,500.00	หุ้นสามัญ	12/12/2566
MBAX	นาย ทรงเกียรติ วิทยเวทวงศ์	ซื้อ	5,200.00	3.12	16,224.00	หุ้นสามัญ	12/12/2566
MBAX	นาย ทรงเกียรติ วิทยเวทวงศ์	ซื้อ	4,400.00	3.10	13,640.00	หุ้นสามัญ	12/12/2566
MBAX	นาย ทรงเกียรติ วิทยเวทวงศ์	ซื้อ	4,400.00	3.10	13,640.00	หุ้นสามัญ	13/12/2566
MICRO	นาง รสนันท์ ยิ่งทวีศักดิ์	ซื้อ	67,000.00	1.94	129,980.00	หุ้นสามัญ	12/12/2566
MODERN	นาย โยธิน เนื่องจางันต์	ซื้อ	200,000.00	2.50	500,000.00	หุ้นสามัญ	12/12/2566
MTI	นาย ชิงชัย หาญเจนลักษณ์	ซื้อ	22,000.00	110.07	2,421,540.00	หุ้นสามัญ	7/12/2566
NCL	นาย พิณเภากร กิรติวราเสฏฐ์	ซื้อ	10,000.00	1.02	10,200.00	หุ้นสามัญ	6/12/2566
PG	นาง กิตยาภรณ์ ชัยถาวรเสถียร	ซื้อ	2,000.00	8.80	17,600.00	หุ้นสามัญ	13/12/2566
QLT	นาย กิตติ พัวถาวรสกุล	ซื้อ	227,600.00	2.80	637,280.00	หุ้นสามัญ	13/12/2566
SEAFCO	นาย ณรงค์ ทัศนนิพันธ์	ซื้อ	100,000.00	2.64	264,000.00	หุ้นสามัญ	13/12/2566
SFLEX	นาย ปรีนทร์ธรณ์ อภิธนาศรีวงศ์	ซื้อ	100,000.00	3.48	348,000.00	หุ้นสามัญ	13/12/2566
SINO	นางสาว อรชพร วิทยศักดิ์พันธ์	ซื้อ	100,000.00	1.40	140,000.00	หุ้นสามัญ	13/12/2566
SINO	นาย นันทมนัส วิทยศักดิ์พันธ์	ซื้อ	150,000.00	1.34	201,000.00	หุ้นสามัญ	13/12/2566
SINO	นาย นันทมนัส วิทยศักดิ์พันธ์	ซื้อ	200,000.00	1.42	284,000.00	หุ้นสามัญ	13/12/2566
SINO	นาย นันทมนัส วิทยศักดิ์พันธ์	ซื้อ	150,000.00	1.34	201,000.00	หุ้นสามัญ	13/12/2566
SINO	นาย นันทมนัส วิทยศักดิ์พันธ์	ซื้อ	150,000.00	1.36	204,000.00	หุ้นสามัญ	13/12/2566
SKN	นาง กิตติยา นิบลเลอร์	ซื้อ	7,600.00	4.18	31,768.00	หุ้นสามัญ	13/12/2566
SLP	นาย สาหัส ดัตตวรร	ซื้อ	499,300.00	0.39	194,727.00	หุ้นสามัญ	12/12/2566
SO	นาย ไกร วัฒนเฉลา	ซื้อ	21,900.00	7.16	156,804.00	หุ้นสามัญ	13/12/2566
STA	นาย วิชาญพล สินเจริญกุล	ซื้อ	20,000.00	14.35	287,000.00	หุ้นสามัญ	13/12/2566
SYNTEC	นาย ณยศ บิสิณธนกุล	ซื้อ	150,000.00	1.57	235,500.00	หุ้นสามัญ	13/12/2566
THG	นาย เฉลิมกุล อภิภูณโยภาส	ซื้อ	3,000.00	58.00	174,000.00	หุ้นสามัญ	13/12/2566
UEC	นาย ไพบูลย์ เฉลิมทวีพยากร	ซื้อ	38,500.00	1.46	56,210.00	หุ้นสามัญ	13/12/2566
VIBHA	นาย สิทธิ ภาณุพัฒนาพงศ์	ซื้อ	100,000.00	1.80	180,000.00	หุ้นสามัญ	12/12/2566
YONG	นาย สรรพชญ ศลิมภู่อรรถกร	ซื้อ	100,000.00	1.98	198,000.00	หุ้นสามัญ	13/12/2566
THG	นาง จารุวรรณ วนาสิน	โอน	250,000.00	60.00	15,000,000.00	หุ้นสามัญ	13/12/2566
THG	นาง จารุวรรณ วนาสิน	โอน	850,000.00	60.00	51,000,000.00	หุ้นสามัญ	13/12/2566
THG	นาง จารุวรรณ วนาสิน	โอน	250,000.00	60.00	15,000,000.00	หุ้นสามัญ	13/12/2566

ที่มา : ศูนย์สารสนเทศตลาดทุน สำนักงานคณะกรรมการ ก.ล.ด.

แบบรายงานการได้มาหรือจำหน่ายหลักทรัพย์ของกิจการ (246-2)

ชื่อบริษัท	ชื่อผู้ได้มา/ จำหน่าย	Sell/Buy	ประเภท หลักทรัพย์	%ได้มา/ จำหน่าย	%หลังได้มา, จำหน่าย	วันที่ได้มา/ จำหน่าย	หมายเหตุ
WARRIX	THE TON POH FUND	จำหน่าย	หุ้น	5.3386	4.5836	14/12/2566	

ที่มา : ศูนย์สารสนเทศตลาดทุน สำนักงานคณะกรรมการ ก.ล.ด.

หลักทรัพย์ที่ต้องซื้อขายด้วยบัญชี Cash Balance

Stock	November 2023										December 2023											
	20	21	22	23	24	27	28	29	30	1	4	6	7	8	12	13	14	15	18	19	20	21

LEVEL1 : ผู้ซื้อต้องใช้บัญชี Cash Balance และห้ามนำหลักทรัพย์ที่กำหนดมาคำนวณวงเงินซื้อขาย

-

LEVEL 2: ผู้ซื้อต้องใช้บัญชี Cash Balance, ห้ามคำนวณวงเงินซื้อขาย และห้าม Net Settlement

-

LEVEL 3: ห้ามซื้อขาย (SP) 1 วันทำการวันแรก และผู้ซื้อต้องใช้บัญชี Cash Balance, ห้ามคำนวณวงเงินซื้อขาย และห้าม Net Settlement

-

Source: SET

Short Sales

Stock	% Short Sale Volume Comparing with Main Board	Average Price (Bt)	Volume (shares)	Value (Mil. B)
PTT	13.40	35.75	8,811,900	315,001,675
PTT-R	8.39	35.72	5,519,400	197,150,875
BANPU-R	21.90	6.36	25,746,600	163,711,985
CPALL	5.26	52.38	2,603,500	136,361,200
BANPU	13.36	6.37	15,687,000	99,877,615
AOT	8.87	59.26	1,488,700	88,224,825
BH-R	15.08	215.25	398,100	85,691,400
DELTA	3.84	84.23	800,900	67,460,800
BBL	8.98	149.43	434,600	64,941,650
GULF-R	9.51	45.53	1,406,900	64,059,550
KBANK	5.75	128.61	497,700	64,011,150
MTC	10.94	44.56	1,428,900	63,675,200
AWC-R	33.67	3.48	17,419,400	60,690,974
BH	10.54	215.21	278,200	59,870,900
TIDLOR	6.78	22.90	2,553,400	58,482,310
OSP-R	22.31	21.13	2,734,100	57,784,170
PTTEP	3.98	142.91	365,900	52,290,200
GULF	7.65	45.47	1,133,400	51,533,025
ADVANC	7.43	219.00	225,800	49,450,200
BGRIM	9.27	26.58	1,839,900	48,907,925
KTB	9.16	18.51	2,635,900	48,784,430
TOP-R	6.80	51.91	925,200	48,026,550
KTC-R	25.22	45.41	1,029,500	46,747,000
HANA-R	3.43	48.33	917,600	44,348,500
DELTA-R	2.48	84.30	517,700	43,642,200
PTTEP-R	3.25	142.70	299,400	42,723,950
SCB-R	6.15	99.36	420,400	41,770,125
HANA	2.95	48.03	795,300	38,198,400
CPN-R	5.20	65.50	570,500	37,366,400
TU-R	12.31	14.83	2,341,300	34,709,840
BJC	26.79	25.02	1,295,600	32,413,900
IVL-R	6.73	24.92	1,294,900	32,266,010
GPSC	6.62	46.45	687,800	31,950,675
CPN	4.36	65.33	479,900	31,352,700
TRUE	6.05	5.13	5,982,600	30,706,635
OR	9.20	20.05	1,509,800	30,278,940
GPSC-R	6.23	46.48	647,500	30,097,600
MTC-R	5.12	44.44	670,000	29,771,900
CPALL-R	1.11	52.17	553,300	28,865,125
TU	10.19	14.88	1,930,700	28,726,500
MINT	6.77	27.11	1,022,500	27,719,525
AOT-R	2.75	59.31	460,600	27,318,175
ADVANC-R	4.01	218.97	121,800	26,670,000
SCC	6.96	288.07	87,800	25,292,700
IVL	5.26	24.80	1,017,300	25,228,225
TOP	3.51	51.99	476,900	24,793,725
BJC-R	19.86	25.07	958,400	24,029,325
CBG-R	8.24	80.10	298,200	23,886,700
TISCO	7.28	97.76	244,200	23,872,750
TRUE-R	4.53	5.20	4,418,900	22,978,280
BCH	13.09	21.19	1,071,700	22,709,440
IRPC-R	27.29	1.93	11,439,300	22,092,490
PTTGC	8.48	38.12	566,000	21,578,250
CBG	7.41	80.44	267,000	21,478,250
WHA	11.05	5.01	4,198,900	21,017,005
BDMS	3.38	25.75	809,700	20,849,775
SCB	3.04	99.27	208,000	20,648,425
OSP	7.84	21.19	958,400	20,311,430
OR-R	6.15	20.08	1,007,500	20,233,220

Source: SET



December 2023

Monday	Tuesday	Wednesday	Thursday	Friday
4	5	6	7	8
<ul style="list-style-type: none"> ▪ MJLF XD 0.129 บาท ▪ RJH XD 0.25 บาท ▪ SSC XD 0.52 บาท ▪ TRC XR 4:1 @ 0.20 บาท 	<p>วันคล้ายวันพระบรมราชสมภพ พระบาทสมเด็จพระบรมชนกาธิเบศร มหาภูมิพลอดุลยเดชมหาราช บรมนาถบพิตร วันชาติ และวันพ่อแห่งชาติ</p>	<ul style="list-style-type: none"> ▪ PROSPECT XD 0.22 บาท ▪ CIG ลูกหุ้นเข้า 55,555,556 หุ้น ▪ DHOUSE ลูกหุ้นเข้า 66,666,660 หุ้น 	<ul style="list-style-type: none"> ▪ SIRI ลูกหุ้นเข้า 7,320,000 หุ้น 	<ul style="list-style-type: none"> ▪ AOT XD 0.36 บาท ▪ CHO ลูกหุ้นเข้า 14,089,680 หุ้น ▪ TKC ลูกหุ้นเข้า 18,000,000 หุ้น
11	12	13	14	15
<p>ชดเชยวันรัฐธรรมนูญ</p>	<ul style="list-style-type: none"> ▪ GVREIT XD 0.1911 บาท ▪ TFFIF XD 0.1057 บาท ▪ CHO XR 1:27 @ 0.22 บาท ▪ SDC ลูกหุ้นเข้า 55,555,554 หุ้น 	<ul style="list-style-type: none"> ▪ ABFTH XD 12.00 บาท ▪ HPF XD 0.04 บาท ▪ JAS XD 0.60 บาท ▪ LHSC XD 0.165 บาท ▪ M-II XD 0.155 บาท ▪ MNIT XD 0.027 บาท ▪ MNIT2 XD 0.045 บาท ▪ M-STOR XD 0.10 บาท ▪ QHPF XD 0.125 บาท ▪ TSTE XD 0.06 บาท ▪ UV XD 0.09 บาท ▪ DDD ลูกหุ้นเข้า 72 หุ้น ▪ EKH ลูกหุ้นเข้า 10,682,959 หุ้น ▪ ICN ลูกหุ้นเข้า 42,048,974 หุ้น ▪ INET ลูกหุ้นเข้า 15,632 หุ้น ▪ TKC ลูกหุ้นเข้า 10,200,000 หุ้น 	<ul style="list-style-type: none"> ▪ MGI เข้าซื้อขายเป็นวันแรก (210mn sh: @ Bt0.50) ตลาด MAI ▪ NATION-W4 เข้าซื้อขายเป็นวันแรก (271mn sh: 1:1 @ Bt0.25) 	
18	19	20	21	22
		<ul style="list-style-type: none"> ▪ GIFT XW 3:1 	<ul style="list-style-type: none"> ▪ SYNTEC XD 0.03 บาท ▪ HYDRO XR 1.5:1 @ 0.30 บาท ▪ HYDRO XW 2:1 @ 0.01 บาท 	
25	26	27	28	29
<ul style="list-style-type: none"> ▪ MORE XR 1:2 @ 0.05 บาท ▪ MORE XW 2:1 		<ul style="list-style-type: none"> ▪ META XW 45:4 		<p>วันหยุดชดเชยวันสิ้นปี</p>



January 2024

Monday	Tuesday	Wednesday	Thursday	Friday
1 วันขึ้นปีใหม่	2	3 ▪ MACO XW 4:1	4 ▪ RS XW 10:1	5
8	9	10	11	12
15	16	17	18	19
22	23	24 ▪ TGE XW 7:1	25	26
29	30	31 ▪ SCN XW 3:1		