

สิวัสดี ตอนเช้า

แนวโน้มตลาดวันนี้



“รอดกลับตัวตามแนวรับ”

SET ยังได้รับปัจจัยกดดันจากความกังวลเฟดเดินหน้าขึ้นดอกเบี้ยต่อ และเงินบาทอ่อนค่าทำให้ fund flow ไหลออก อย่างไรก็ตาม วันนี้ตลาดได้รับปัจจัยหนุนจากหุ้น DELTA ที่งบดีกว่าคาด และประกาศแตกพาร์ ทำให้ยังให้ติดตามดัชนีตามแนวรับ โดยอยู่ที่ 1645 และ 1635 จุดตามลำดับ เพื่อลุ้นจุดกลับตัว ด้านแนวต้านอยู่ที่ 1656 และ 1662 จุด ตามลำดับ

ประเด็นสำคัญ



- ยอดค้าปลีก ม.ค. สหรัฐสูงกว่าคาด ขณะที่ FedWatch Tool คาดว่า Fed จะขึ้น ด.บ. 0.25% อีก 3 ครั้งในการประชุม มี.ค. พ.ค. และ มิ.ย. ก่อนจะปรับลด ด.บ. 0.25% ใน ธ.ค.
- EIA ระบุสต็อกน้ำมันดิบสหรัฐสัปดาห์ที่แล้วเพิ่ม 16.3 ล้านบาร์เรล อยู่ที่ 471.4 ล้านบาร์เรล สูงสุดตั้งแต่ มิ.ย. 64 ส่วน IEA คาดอุปสงค์น้ำมันโลกปีนี้เพิ่ม 2 ล้านบาร์เรล สู่ 101.9 ล้านบาร์เรล/วัน อุปสงค์จีนฟื้นตัว
- เงินบาทเทียบดอลลาร์อ่อนค่าสุดในรอบ 1 เดือน ค่าสุดอยู่ที่ 34.35 บ./ดอลลาร์ ตามการไหลออกของเงินทุน
- กบม. มีมติปรับลดราคาขายปลีกดีเซลลงอีก 0.50 บ./ลิตรเป็นครั้งที่ 2 ในเดือนนี้ มีผล 22 ก.พ. ส่งผลราคาขายปลีกดีเซลอยู่ที่ 34 บ./ลิตร
- ส.อ.ท. รายงานดัชนีเชื่อมั่นอุตสาหกรรม ม.ค. เพิ่มสูงสุดรอบ 43 เดือน พร้อมทั้งเสนอปรับลดค่าไฟงวด 2 ลดภาระต้นทุนผู้ประกอบการ-หมุน SMEs
- คสม. เห็นชอบขยายเวลาลดอัตราเงินนำส่งเข้ากองทุนแบงก์รัฐเหลือ 0.125% อีก 1 ปี เพื่อช่วยเหลือและผ่อนปรนภาระให้ลูกหนี้ต่อเนื่อง
- บอร์ด DELTA อนุมัติแตกพาร์จาก 1 บาท เป็น 0.1 บาท เตรียมเสนอผู้ถือหุ้นอนุมัติ 7 เม.ย. พร้อมทั้งจ่ายปันผล 4 บาทต่อหุ้น (XD 28 ก.พ.)

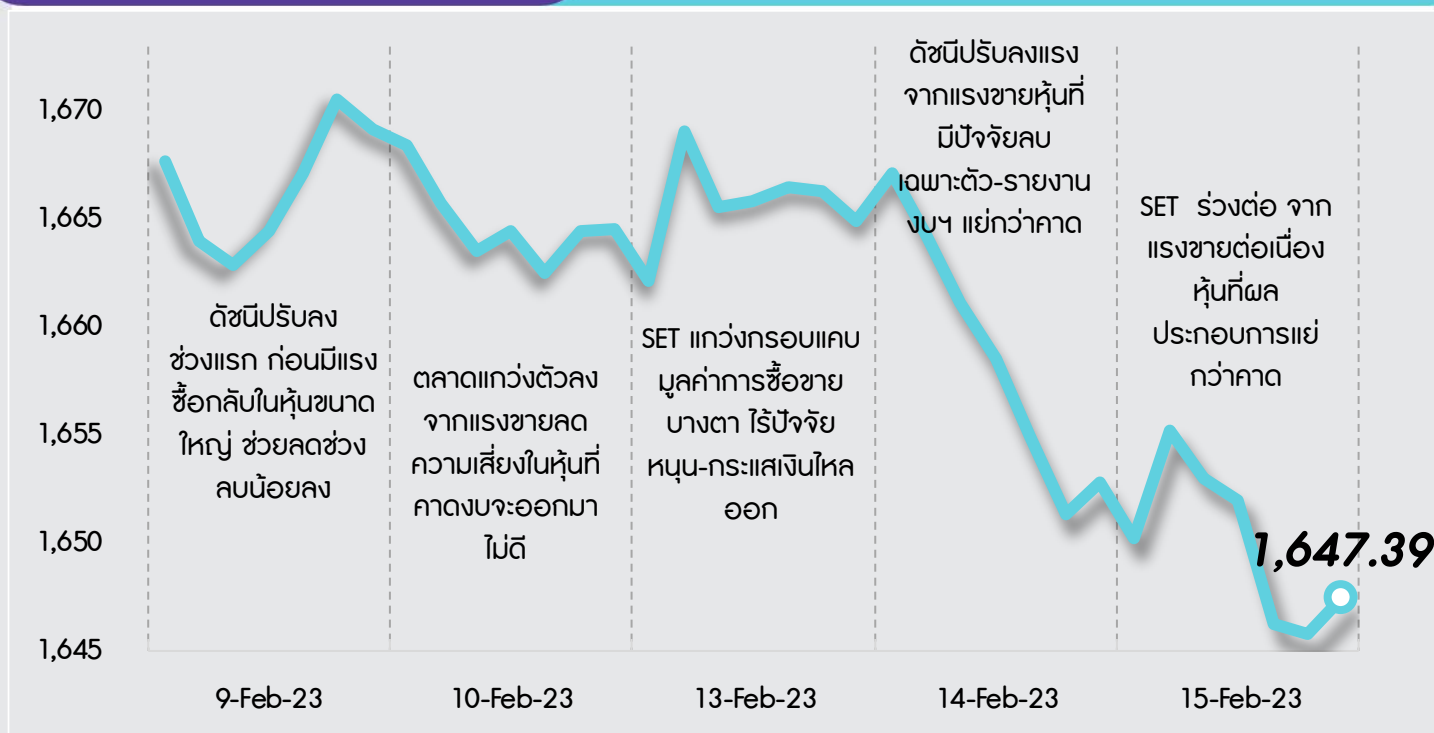
กลยุทธ์การลงทุน



ช่วงสั้นมอง SET จะยังแกว่งตัวไซด์เวย์ในกรอบ 1650-1680 จุด ระหว่างรอปัจจัยใหม่และดูผลประกอบการ 4Q65 ของ real sector ที่กำลังจะทยอยออกมา กลยุทธ์การลงทุนจึงยังคงแนะนำ “Selective Buy”

แนวรับ - แนวต้าน

1645/1635 - 1656/1662



ลือคเป้าลงทุน



Weekly Portfolio : มอง SET ยังรอดูปัจจัยใหม่และการประกาศผลประกอบการ 4Q65 ของหุ้นกลุ่ม real sector จึงแนะนำ “Selective Buy” ในธีมที่มีปัจจัยบวกเฉพาะตัว โดยเน้นรอซื้อเมื่อราคาอ่อนตัว ไม่ไล่ราคา ดังนี้

1) หุ้นที่มองไม่ต้องระวังแรงขายจากต่างชาติ (ปี 65 ต่างชาติขายสุทธิหรือซื้อสุทธิน้อย) ขณะที่ปี 66 (YTD) ต่างชาติเริ่มพลิกซื้อสุทธิหรือซื้อต่อเนื่อง เลือก SCC AMATA ERW

2) หุ้นที่ราคายัง Laggard โดยมี PBV ต่ำกว่าค่าเฉลี่ยในอดีตและปี 2566 คาดกำไรเติบโตดี YoY อีกทั้ง Valuation ยังน่าสนใจ เลือก CPF GPSC SCGP HMPRO

3) สำหรับนักลงทุนที่ชอบหุ้นปันผล แนะนำหุ้นที่คาดหลังรายงานงบปี 2565 จะประกาศจ่ายปันผล โดยให้ Div. Yield ปี 65F (หักที่จ่ายระหว่างกาลไปแล้ว) สูงเกิน 4% และคาดขึ้น XD แล้ว ราคาหุ้นจะยังปรับขึ้นต่อได้จากผลการดำเนินงานที่เติบโตดีในปี 66 เลือก TISCO SAT SCCC

ขณะที่ช่วงสั้นหุ้นที่แนะนำให้เพิ่มความระมัดระวังการลงทุน เนื่องจากคาดจะเผชิญแรงขายจากนักลงทุนต่างชาติ ได้แก่ KBANK BANPU PTTEP EA BH

Daily focus



SCC มองผลการดำเนินงานผ่านจุดต่ำสุดไปแล้วใน 4Q65 ขณะที่ 1Q66 คาดกำไรจะปรับตัวดีขึ้น QoQ โดยได้รับการสนับสนุนจากผลการดำเนินงานที่ฟื้นตัวดีขึ้นในธุรกิจหลักทุกกลุ่ม

GULF การเปิดดำเนินการเชิงพาณิชย์ของโรงไฟฟ้า GSRC อีกหนึ่งหน่วย (662.5MW) คาดจะช่วยหนุนกำไร 4Q65 ขณะที่ปี 66 ยังมีมุมมองบวกต่อแนวโน้มกำไร จากกำลังผลิตใหม่ของโรงไฟฟ้า IPP โรงไฟฟ้าแห่งใหม่ในไอมาน และส่วนแบ่งกำไรจาก INTUCH

สวัสดี ตอนเช้า

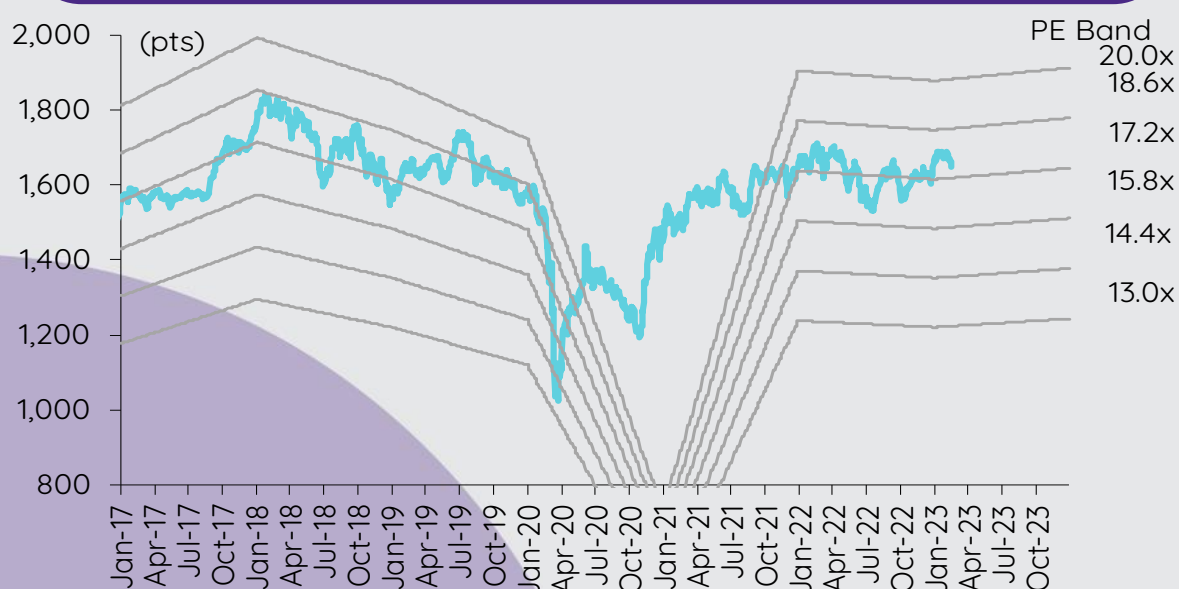
บทวิเคราะห์วันนี้

SAWAD – ปรับเรตติ้งลดลง พร้อมกับแนวโน้มกลางๆ

เกาะกระแสข่าวเศรษฐกิจ

วันที่	เหตุการณ์
14 ก.พ.	Economic release: JP – GDP 4Q22 (รายงานครั้งแรก); EU - GDP 4Q22 (รายงานครั้งที่สอง); US - ดัชนีราคาผู้บริโภคเดือนม.ค.
15 ก.พ.	Economic release: EU - ดัชนีผลผลิตภาคอุตสาหกรรมเดือนธ.ค., ดุลการค้าเดือนธ.ค.; US – ยอดค้าปลีกเดือนม.ค., ผลผลิตภาคอุตสาหกรรมเดือนม.ค., ปริมาณน้ำมันดิบคงคลังรายสัปดาห์
16 ก.พ.	Economic release: US – ดัชนีราคาผู้ผลิตเดือนม.ค., จำนวนผู้ขอสวัสดิการการว่างงานรายสัปดาห์; JP – ดุลการค้าเดือนม.ค.

การเคลื่อนไหวของ SET Index



กลยุทธ์การลงทุนประจำวัน วันพฤหัสบดีที่ 16 กุมภาพันธ์ พ.ศ. 2566

ดัชนีตลาดหลักทรัพย์ของไทย

ดัชนี	15 ก.พ. (จุด)	Chg (จุด)	Chg (%)	มูลค่า (ล้านบาท)
SET	1,647.39	(5.37)	(0.32)	114,226.12
SET50	986.19	0.11	0.01	78,114.05
SET100	2,215.65	(3.83)	(0.17)	90,426.04
sSET	1,080.01	(16.56)	(1.51)	3,347.35
SETHD	988.96	(7.30)	(0.73)	22,605.85
SETCLMV	1,188.47	(6.04)	(0.51)	12,866.31
SETTHSI	1,049.72	(1.62)	(0.15)	57,887.19
SETWB	1,005.46	(6.95)	(0.69)	8,710.62
mai	571.65	(19.45)	(3.29)	3,996.17

สรุปการซื้อขายแยกตามกลุ่มผู้ลงทุน

(ล้านบาท)	15 ก.พ.	WTD	MTD	YTD
ต่างชาติ				
สุทธิ	5,619	3,831	(15,996)	2,348
สัดส่วน (%)	35.97	43.40	47.91	48.60
สถาบัน				
สุทธิ	318	(1,484)	3,098	(21,173)
สัดส่วน (%)	3.64	5.95	6.54	8.62
บัญชีบล.				
สุทธิ	(797)	(32)	1,482	7,143
สัดส่วน (%)	4.35	5.93	7.12	7.28
บุคคล				
สุทธิ	(5,140)	(2,316)	11,416	11,682
สัดส่วน (%)	56.05	44.72	38.43	35.50

% ของมูลค่าการซื้อขายรายกลุ่มเทียบกับทั้งหมด

การซื้อขายสุทธิแยกตามกลุ่มผู้ลงทุนของ S50 futures

(สัญญา)	15 ก.พ.	WTD	MTD	YTD
ต่างชาติ				
สุทธิ	(14,723)	15,006	(65,242)	(165,021)
สถาบัน				
สุทธิ	(1,143)	(2,442)	237	3,469
รายย่อย				
สุทธิ	15,866	(12,564)	65,005	161,552

การซื้อขายของต่างชาติในตลาดพันธบัตร

(ล้านบาท)	15 ก.พ.	WTD	MTD	YTD
ซื้อ				
สุทธิ	1,467	2,384	34,822	208,514
ขาย				
สุทธิ	3,617	8,121	64,759	209,634
สุทธิ				
สุทธิ	(2,150)	(5,737)	(29,938)	(1,121)

ปรับเรตติ้งลดลง พร้อมกับแนวโน้มกลางๆ

หลังจากราคาหุ้นปรับตัวเพิ่มขึ้น >30% ในช่วง 4 เดือนที่ผ่านมา เราจึงปรับเรตติ้งสำหรับ SAWAD ลดลงจาก NEUTRAL สู่ UNDERPERFORM โดยคงราคาเป้าหมายไว้ที่ 48 บาท เรายังคงมุมมองว่า SAWAD จะเห็นการเติบโตของสินเชื่อที่แข็งแกร่งต่อเนื่อง NIM ลดลง (ได้รับผลกระทบจากการคุมเพดานอัตราดอกเบี้ยสินเชื่อเช่าซื้อ รถจักรยานยนต์และต้นทุนทางการเงินที่สูงขึ้น) การตั้งสำรองเพิ่มขึ้น และอัตราส่วนต้นทุนต่อรายได้ลดลง (จากการลด opex เพื่อรับมือกับการคุมเพดานอัตราดอกเบี้ยสินเชื่อเช่าซื้อ) ในปี 2566

พรีวิว 4Q65 เราคาดว่ากำไร 4Q65 ของ SAWAD จะเพิ่มขึ้น 6% YoY และ 2% QoQ สู่ 1.2 พันลบ. โดยบริษัทจะกลับมาตั้งสำรองใน 4Q65 หลังจากโอนกลับสำรองใน 3Q65 และ 4Q64 เราคาดว่าสินเชื่อจะยังคงเติบโตแข็งแกร่งอย่างมากที่ 13% QoQ และ 60% YoY ใน 4Q65 หลักๆ ได้แรงหนุนจากสินเชื่อเช่าซื้อรถจักรยานยนต์ใหม่ ทั้งนี้แม้ต้นทุนทางการเงินจะสูงขึ้น แต่เราคาดว่า NIM จะขยายตัวใน 4Q65 โดยมีสาเหตุมาจากการมีสัดส่วนสินเชื่อเช่าซื้อรถจักรยานยนต์ใหม่ที่ให้ผลตอบแทนสูงเพิ่มขึ้น เราคาดว่า opex ใน 4Q65 จะลดลงอย่างมีนัยสำคัญ QoQ เพราะไม่มีค่าใช้จ่ายครั้งเดียวจำนวน 273 ลบ. เหมือนไตรมาสก่อนหน้า

ยังคงตั้งเป้าขยายสินเชื่อเชิงรุก SAWAD ตั้งเป้าสินเชื่อเช่าซื้อรถจักรยานยนต์เติบโต >40% และสินเชื่อจำนำทะเบียนรถเติบโต 20-25% ในปี 2566 เราคาดว่าสินเชื่อจะเติบโต 27% ในปี 2566 (20% สำหรับสินเชื่อจำนำทะเบียนรถและสินเชื่อส่วนบุคคล และ 40% สำหรับสินเชื่อเช่าซื้อรถจักรยานยนต์) เทียบกับ 60% (18% สำหรับสินเชื่อจำนำทะเบียนรถและสินเชื่อส่วนบุคคล และ 300% สำหรับสินเชื่อเช่าซื้อรถจักรยานยนต์) ในปี 2565 บริษัทคาดว่าจะการบังคับใช้เพดานอัตราดอกเบี้ยสินเชื่อเช่าซื้อรถจักรยานยนต์ที่ 23% (มีผลวันที่ 10 ม.ค. 2566) จะส่งผลกระทบต่อผู้ประกอบการรายเล็ก ซึ่งจะเปิดโอกาสให้ SAWAD เพิ่มส่วนแบ่งตลาด

NIM จะได้รับผลกระทบจากการคุมเพดานอัตราดอกเบี้ยสินเชื่อเช่าซื้อ และต้นทุนทางการเงินที่สูงขึ้น เราคาดว่า NIM จะลดลง 78 bps ในปี 2566 อันเป็นผลมาจากการบังคับใช้เพดานอัตราดอกเบี้ยสินเชื่อเช่าซื้อรถจักรยานยนต์ที่ 23% และต้นทุนทางการเงินที่สูงขึ้น เนื่องจากสินเชื่อเช่าซื้อรถจักรยานยนต์คิดเป็นสัดส่วน 29% ของสินเชื่อรวม ณ 3Q65 และโดยปกติแล้ว SAWAD คิดอัตราดอกเบี้ย >30% เราคาดว่าต้นทุนทางการเงินของบริษัทจะเพิ่มขึ้น 45 bps ในปี 2566

อัตราส่วนต้นทุนต่อรายได้มีแนวโน้มปรับตัวลดลง ทั้งนี้เพื่อลดผลกระทบจากการคุมเพดานอัตราดอกเบี้ยสินเชื่อเช่าซื้อ รถจักรยานยนต์ SAWAD จึงวางแผนลดอัตราค่าคอมมิชชั่นสำหรับดีลเลอร์ลงราว 50-70% จากระดับปัจจุบันที่ 10-12% การไม่มีค่าใช้จ่ายพิเศษจำนวน 273 ลบ. และการประหยัดต่อขนาดมากขึ้นจะทำให้อัตราส่วนต้นทุนต่อรายได้ลดลงอย่างมีนัยสำคัญใน 4Q65 และปี 2566

กลับมาตั้งสำรอง SAWAD คาดว่าจะกลับมาตั้งสำรองใน 4Q65 หลังจากโอนกลับสำรองจำนวน 121 ลบ. ใน 3Q65 (หลักๆ เกิดจาก BFIT) เราคาดว่า credit cost จะเพิ่มขึ้นอย่างรวดเร็วสู่ 1.42% ใน 4Q65 (หมายความว่า credit cost ในปี 2565 จะอยู่ที่ 0.25% เทียบกับ -1.24% ในปี 2564) และ 3% ในปี 2566 เนื่องจากบริษัทมี LLR coverage ระดับต่ำที่ 50% ของ NPL และ 1.3% ของสินเชื่อรวม ประกอบกับ NPL มีแนวโน้มปรับตัวเพิ่มขึ้นจากการขยายสินเชื่อเชิงรุก

ปรับเรตติ้งลงสู่ UNDERPERFORM โดยคงราคาเป้าหมายไว้ไม่เปลี่ยนแปลง ราคาหุ้นที่ปรับตัวเพิ่มขึ้น >30% ในช่วง 4 เดือนที่ผ่านมา เป็นสาเหตุหลักที่ทำให้เราปรับเรตติ้งสำหรับ SAWAD ลดลงจาก NEUTRAL สู่ UNDERPERFORM โดยคงราคาเป้าหมายไว้ที่ 48 บาท (PBV 2.3 เท่า)

ปัจจัยเสี่ยง 1) ความเสี่ยงด้านคุณภาพสินทรัพย์จากเงินเฟ้อสูง 2) ความเสี่ยงด้าน NIM จากอัตราดอกเบี้ยขาขึ้น และ 3) ความเสี่ยงด้านกฎหมาย

กิตติมา สัตยพันธ์, CFA
นักวิเคราะห์การลงทุนปัจจัยพื้นฐานด้านหลักทรัพ์
0-2949-1003
kittima.sattayapan@scb.co.th

สรุปข่าวในและต่างประเทศ

สรุปข่าวเศรษฐกิจและตลาดต่างประเทศ

เศรษฐกิจโลก	<p>📌 สหรัฐฯ ยอดค้าปลีกพุ่งเกินคาดในเดือนม.ค. กระทรวงพาณิชย์สหรัฐฯเปิดเผยว่า ยอดค้าปลีกพุ่งขึ้น 3% ในเดือนม.ค. สูงกว่าที่นักวิเคราะห์คาดการณ์ที่ระดับ 1.8% หลังจากตกลง 1.1% ในเดือนธ.ค. ยอดค้าปลีกได้รับแรงหนุนจากยอดขายรถยนต์ที่เพิ่มขึ้น รวมทั้งยอดขายน้ำมันของสถานีบริการน้ำมัน - อินโฟเควสท์ (15 ก.พ. 66)</p> <p>📌 เฟดเผยการผลิตภาคอุตสาหกรรมทรงตัวในเดือนม.ค. ธนาคารกลางสหรัฐฯ (เฟด) เปิดเผยว่าการผลิตภาคอุตสาหกรรมโดยรวมของสหรัฐฯทรงตัวในเดือนม.ค. หลังจากปรับตัวลง 1.0% ในเดือนธ.ค. การผลิตของภาคโรงงานเพิ่มขึ้น 1.0% ในเดือนม.ค. ขณะที่นักวิเคราะห์คาดว่าเพิ่มขึ้นเพียง 0.8% หลังจากลดลง 1.8% ในเดือนธ.ค. ส่วนการผลิตในภาคเหมืองแร่พุ่งขึ้น 2.0% ส่วนภาคสาธารณูปโภคตกลง 9.9% เนื่องจากสภาพอากาศที่อบอุ่นได้ลดความต้องการใช้พลังงานเพื่อทำความร้อน - อินโฟเควสท์ (15 ก.พ. 66)</p> <p>📌 แบงก์ชาติในเอเชียแห่งใหม่ทุนสำรอง เหตุดอลลาร์แข็งค่ารับเฟดขึ้นดอกเบี้ย ธนาคารกลางของประเทศในกลุ่มตลาดเกิดใหม่ของเอเชียซึ่งนำโดยธนาคารกลางอินเดียนั้น ต่างพากันเพิ่มทุนสำรองเงินตราต่างประเทศอีกครั้ง เพื่อจะปกป้องค่าเงินของตนเองหากสกุลเงินดอลลาร์สหรัฐฯแข็งค่าขึ้น - อินโฟเควสท์ (15 ก.พ. 66)</p>
ตลาดเงิน	<p>📌 ดอลลาร์สหรัฐฯ แข็งค่าเมื่อเทียบกับสกุลเงินหลัก ๆ ในการซื้อขายที่ตลาดปริวรรตเงินตราในนิวยอร์กในวันพุธ (15 ก.พ.) หลังสหรัฐฯเปิดเผยยอดค้าปลีกที่แข็งแกร่งเกินคาด ซึ่งจะเป็นปัจจัยหนุนให้ธนาคารกลางสหรัฐฯ (เฟด) เดินหน้าปรับขึ้นอัตราดอกเบี้ย ทั้งนี้ ดัชนีดอลลาร์ซึ่งเป็นดัชนีวัดความเคลื่อนไหวของดอลลาร์เมื่อเทียบกับสกุลเงินหลัก 6 สกุลในตะกร้าเงิน เพิ่มขึ้น 0.65% และที่ระดับ 103.9080 ดอลลาร์สหรัฐฯ/ดอลลาร์ยูโรเมื่อเทียบกับเงินเยน ที่ระดับ 134.15 เยน จากระดับ 133.05 เยน และแข็งค่าเมื่อเทียบกับฟรังก์สวิส ที่ระดับ 0.9243 ฟรังก์ จากระดับ 0.9214 ฟรังก์ นอกจากนี้ ดอลลาร์สหรัฐฯยังแข็งค่าเมื่อเทียบกับดอลลาร์แคนาดา ที่ระดับ 1.3399 ดอลลาร์แคนาดา จากระดับ 1.3337 ดอลลาร์แคนาดา และแข็งค่าเมื่อเทียบกับโครนาสวีเดน ที่ระดับ 10.4396 โครนา จากระดับ 10.3572 โครนา ส่วนยูโรอ่อนค่าลงเมื่อเทียบกับดอลลาร์ ที่ระดับ 1.0683 ดอลลาร์ จากระดับ 1.0738 ดอลลาร์ ขณะที่เงินปอนด์อ่อนค่าลงและที่ระดับ 1.2023 ดอลลาร์ จากระดับ 1.2175 ดอลลาร์ - IQ Biz (16 ก.พ. 66)</p>
สินค้าโภคภัณฑ์	<p>📌 สัญญาน้ำมันดิบเวสต์เท็กซัส (WTI) ตลาดนิวยอร์กปิดลบในวันพุธ (15 ก.พ.) โดยตลาดถูกกดดันจากการแข็งค่าของดอลลาร์ และความกังวลว่าการปรับขึ้นอัตราดอกเบี้ยของธนาคารกลางสหรัฐฯ (เฟด) จะส่งผลให้เศรษฐกิจและความต้องการใช้น้ำมันชะลอตัวลง ทั้งนี้ สัญญาน้ำมันดิบ WTI ส่งมอบเดือนมี.ค. ลดลง 47 เซนต์ หรือ 0.6% ปิดที่ 78.59 ดอลลาร์/บาร์เรล ส่วนสัญญาน้ำมันดิบเบรนท์ (BRENT) ส่งมอบเดือนเม.ย. ลดลง 20 เซนต์ หรือ 0.2% ปิดที่ 85.38 ดอลลาร์/บาร์เรล - IQ Biz (16 ก.พ. 66)</p> <p>📌 สัญญาทองคำตลาดนิวยอร์กปิดร่วงลงและระดับต่ำสุดในรอบกว่า 5 สัปดาห์ในวันพุธ (15 ก.พ.) เนื่องจากการแข็งค่าของดอลลาร์ และความกังวลเกี่ยวกับภาวะอัตราดอกเบี้ยขาขึ้นเป็นปัจจัยกดดันตลาด ทั้งนี้ สัญญาทองคำตลาด COMEX (Commodity Exchange) ส่งมอบเดือนเม.ย. ลดลง 20.1 ดอลลาร์ หรือ 1.08% ปิดที่ 1,845.3 ดอลลาร์/ออนซ์ ซึ่งเป็นระดับปิดต่ำสุดนับตั้งแต่วันที่ 5 ม.ค. 2566 - IQ Biz (16 ก.พ. 66)</p>
ตลาดหุ้น	<p>📌 ดัชนีดาวโจนส์ตลาดหุ้นนิวยอร์กปิดบวกในวันพุธ (15 ก.พ.) หลังสหรัฐฯเปิดเผยยอดค้าปลีกพุ่งขึ้นมากกว่าคาดในเดือนม.ค. ซึ่งบ่งชี้ถึงการฟื้นตัวของเศรษฐกิจ อย่างไรก็ตาม ดัชนีปรับตัวขึ้นไม่มากนักเนื่องจากนักลงทุนยังคงวิตกกังวลว่าธนาคารกลางสหรัฐฯ (เฟด) จะเดินหน้าปรับขึ้นอัตราดอกเบี้ย ดัชนีเอสแอนด์พี 500 ปิดที่ 4,147.60 จุด เพิ่มขึ้น 11.47 จุด หรือ +0.28% และดัชนี Nasdaq ปิดที่ 12,070.59 จุด เพิ่มขึ้น 110.45 จุด หรือ +0.92% - IQ Biz (16 ก.พ. 66)</p>

สรุปข่าวเศรษฐกิจและตลาดในประเทศ

เศรษฐกิจไทย	<p>📌 'คลัง' ไร้ห่วงศก.โลกถดถอย ลั่นฐานะแกร่งกู้เงินได้อีกอี้อ "อากม" มั่นใจฐานะการคลังแกร่ง พร้อมรับมือเศรษฐกิจโลกถดถอย ย้ำเหลือช่องให้กู้เงิน ได้อีกเพียบ ด้าน 'แบงก์ชาติ' ส่งสัญญาณชัดเจนดอกเบี้ยต่อเนื่อง แม้เงินเฟ้อเริ่มชะลอตัวแต่ยังสูงกว่ากรอบเป้าหมาย ขณะหอการค้า จีรัฐรุ่งโรจน์ว่า "เอปทีเอ" กับคู่ค้าเพิ่ม หวังช่วยหนุนส่งออกโต - กรุงเทพธุรกิจ (16 ก.พ. 66)</p> <p>📌 'ธุรกิจขนส่ง' ชงดีเซล 32 บาท ผู้ผลิตซีราคาสินค้ายังแพงต่อ "พลังงาน" ลดราคาน้ำมันดีเซลรอบ 2 หรือ 34 บาท มีผล 22 ก.พ.นี้ ลุ้นคลังเสนอ ครม.ยื่นกู้ 8 หมื่นล้าน สัปดาห์หน้า ทอยจ่ายหนี้คู่ค้าน้ำมันมาตรา 7 ล่าสุดกองทุนน้ำมันติดลบ 1 แสนล้าน "สมาคมขนส่งทางบก" ขอลดเหลือ 32 บาท และ "พาณิชย์" คุมราคาสินค้าลดตามน้ำมัน ผู้ผลิตซีราคาสินค้ายังแพงต่อ - กรุงเทพธุรกิจ (16 ก.พ. 66)</p> <p>📌 อัปเดตแผนริสตาร์ด 'เอสเอ็มอี' สสว.หนุนรับท่องเที่ยวฟื้น-เอกชน' และแยกช่วยรายเช็กเตอร์ สสว.อัปเดตมาตรการช่วยฟื้น "เอสเอ็มอี" ริสตาร์ด รับการท่องเที่ยวฟื้นตัว ซูบิซิจ์หนุนเติบโตยั่งยืน "สมาพันธ์เอสเอ็มอี" เผชิญความเสี่ยงรอบด้าน และรัฐเพิ่มแผนช่วยรายย่อย "ออมสิน" และนำปรับตัวเพิ่มยอดขาย ลดต้นทุน ธว.ซื้อเอสเอ็มอีไทยยังเปราะบาง "เน็คโครบ" ชู 5 ทางรอดเอสเอ็มอีไทย "วอริทซ์" เสนอพรรคการเมืองหนุน "เอสเอ็มอี สกอริง" เพิ่มโอกาสเข้าถึงสินเชื่อ - กรุงเทพธุรกิจ (16 ก.พ. 66)</p>
SET	<p>📌 SET ปิดที่ 1,647.39 จุด ลดลง 5.37 จุด (-0.32%) มูลค่าการซื้อขาย 114,226.12 ล้านบาท การซื้อขายหุ้น ดัชนี โดยทำจุดสูงสุด 1,657.53 จุด และต่ำสุด 1,642.97 จุด - IQ Biz (15 ก.พ. 66)</p>
ARIP	<p>📌 บิ๊ก ARIP "บุญเลิศ นราโก" โชว์แบ็กค็อกอัตรารวม 17 โครงการ มูลค่า 124 ล้านบาท จ่อควางงานใหม่อีกกว่า 64 ล้านบาท การันตีผลงานตามนัด เร่งปีมรายได้ได้ 30% ชงบอร์ดอนุมัติงบ 23 กุมภาพันธ์นี้ พร้อมปักเป้าธุรกิจดิจิทัล 30% - ก็นหุ้น (16 ก.พ. 66)</p>
BIS	<p>📌 BIS เกาะเทรนด์รักโลก หนุนทำธุรกิจ ESG รับติดตั้งโซลาร์รูฟท็อป ขยายเตาเผากำจัดซากสัตว์ และกลุ่มผลิตภัณฑ์บำบัดน้ำเสีย ผนึกพันธมิตรเทคโนโลยี ดันธุรกิจเติบโต แย้มขึ้นสัญญาลูกค้าฟาร์มขนาดใหญ่แล้ว 2 ราย - ก็นหุ้น (16 ก.พ. 66)</p>

สรุปข่าวเศรษฐกิจและตลาดในประเทศ (ต่อ)

CHEWA	📈 CHEWA โช่วกำไรปี 2565 สุดหรุ พุ่งขึ้น 70% แตะ 120 ล้านบาท พร้อมประกาศจ่ายปันผล 0.0183 บาทต่อหุ้น ฟากผู้บริหารชี้ต่างชาติไหลเข้าไทย มาตรการรัฐหนุนกำลังซื้อตลาดอสังหาริมทรัพย์คึกคัก เตรียมจัด MEGA SALE พร้อมโปรแกรมช่วยคนอยากมีบ้านใหม่ ตั้งเป้ารายได้วิ่งชน 2.4 พันล้านบาท – กันยายน (16 ก.พ. 66)
CK	↔️ รัฐมนตรีคลัง ประกาศชัดรัฐบาลมีช่องโหว่ในนโยบายการคลังกระตุ้นเศรษฐกิจอีก ลั่นกู้อีก 10% ของจีดีพี เดินหน้าผลักดันโครงการลงทุนภาครัฐ กระตุ้นอีอีซี ดุดต่างชาติ ด้าน CK พร้อมรับงานใหญ่ทั้งภาครัฐและรัฐวิสาหกิจ เล็งโครงการท่าอากาศยาน เชื้อนหลวงพระบาง ไทล่ปิดติล – กันยายน (16 ก.พ. 66)
DELTA	📈 DELTA บอร์ดไฟเซียวแตกพาร์จาก 1 บาท เป็น 0.1 บาท เตรียมชงผู้ถือหุ้นอนุมัติ 7 เมษายน 2565 พร้อมแจกปันผล 4 บาทต่อหุ้น ขึ้น XD วันที่ 28 กุมภาพันธ์นี้ หลังบปี 2565 กำไรพุ่ง 128.91% กว่า 1.53 หมื่นล้านบาท เนื่องจากยอดขายที่เพิ่มขึ้น บวกราคาวัตถุดิบอ่อนตัว โดยยอดขายเพิ่มขึ้น 40.6% ทะลุ 1.18 แสนล้านบาท รุกตั้งบริษัทย่อยแห่งใหม่ในอังการี ขยายธุรกิจยานยนต์ไฟฟ้า และผลิตภัณฑ้อิเล็กทรอนิกส์ในยุโรป – กันยายน (16 ก.พ. 66)
GUNKUL	↔️ "โศกษา ดำรงปิยวุฒิ" ลั่น GUNKUL มีทางออก โครงการรายวันด์ฟาร์ม ตอนนี่อุกรรณก่อน เก็บกินต่อเนื่องรอดดีสิ้นสุด 2-3 ปี หากเจอกรณีเลวร้าย มีแผนสำรองเดินหน้าขอเช่าพื้นที่กรมป่าไม้ได้ ระบุผลกระทบแค่ 100 ล้านบาท เทียบกำไรปีละ 2 พันล้านบาท มี.ค.นี้ ลั่นชนโรงไฟฟ้าหมุนเวียน หลังผ่านด่าน 800 เมก – กันยายน (16 ก.พ. 66)
PACO	↔️ PACO แยมออเดอร์ผลิตยาวถึงกลางปี 2566 รวมมูลค่า 400 ล้านบาท เร่งเดินเครื่องผลิต เตรียมส่งมอบให้ทันลูกค้า บิ๊กบอส "สมชาย เลิศจารกิตติ" จ่อชงบอร์ดเคาะงบปี 2565 วันที่ 21 กุมภาพันธ์นี้ มั่นใจผลงานเข้าเป้า ส่วนปี 2566 คาดรายได้โตต่อ 20-30% – กันยายน (16 ก.พ. 66)
PTG	📈 PTG ลุ้นรับอานิสงส์กบง. ปรับค่าการตลาดน้ำมันเชื้อเพลิงกลับสู่สภาวะปกติ มองค่าการตลาดปีนี้ 1.80-1.90 บาทต่อลิตร หนุนผลประกอบการฟื้นตัว มองดีมานด์น้ำมันดิบโตแรง ย้ำเป้าปริมาณขายน้ำมันดิบโต 8-12% เดินหน้าลงทุน 5-6 พันล้านบาท ลุย Non-Oil ต่อ ยอด พร้อมเดินหน้าสถานีชาร์จอีวี ระบุ PPPGC เข้าตลาดหุ้นปีนี้ – กันยายน (16 ก.พ. 66)
PTTEP	📈 PTTEP ผูกพันมิตรปีโตรนาศ ชนะประมูลแหล่งปีโตรเลียมมาเลเซีย เอสเค 325 พื้นที่ 3,602 ตารางกิโลเมตร พร้อมลงนามในสัญญาแบ่งปันผลผลิต ซึ่งมีศักยภาพสูงใกล้แหล่งปีโตรเลียมที่ผลิตในปัจจุบัน ประกาศชัดครองฐานมาเลเซียเป็นแหล่งผลิตสำคัญ ซึ่งมีโครงการผลิตเพียงกว่า 10 โครงการ – กันยายน (16 ก.พ. 66)
WHA	↔️ WHA เนื้อหอม ลูกค้าไทย-ต่างชาติเรียงคิวจับเช่าพื้นที่ แยมอยู่ระหว่างเจรจา 3-4 แสนตารางเมตร จับตาเร็วๆ นี้ ได้ข้อสรุปดี JV โลจิสติกส์ พร้อมคาดปี 2566 ส่งมอบคลังสินค้าใหม่และสัญญาใหม่ไทย-เวียดนาม กว่า 2 แสนตารางเมตร ปี 2566 ผลงานทำออลไทม์ไฮ – กันยายน (16 ก.พ. 66)

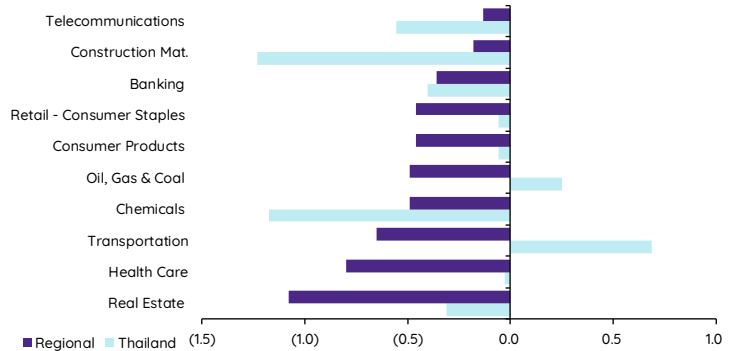
Update ทภาวะตลาด

การเคลื่อนไหวของตลาดทั่วโลก

	Performance (%)								PE (x)		EPS gth (%)		PBV (x)		ROE (%)	
	15-Feb	Index	Chg (pts)	1D	WTD	MTD	YTD	23F	24F	23F	24F	23F	24F	23F	24F	
S&P 500		4,148	11.47	0.3	1.4	1.7	8.0	18.7	17.1	(0.8)	9.7	3.7	3.4	18.3	18.5	
Euro Stoxx 600		464	1.96	0.4	1.4	2.5	9.3	13.4	13.2	(2.2)	1.5	1.9	1.7	12.5	12.3	
Japan		27,502	(100.91)	(0.4)	(0.6)	0.6	5.4	16.2	14.7	18.6	10.3	1.6	1.5	9.6	10.0	
Hang Seng		20,812	(301.59)	(1.4)	(1.8)	(4.7)	5.2	11.6	9.8	(5.7)	18.5	1.2	1.1	9.4	10.8	
MSCI Asia x J		660	0.00	0.0	(0.2)	(1.4)	6.6	12.3	12.8	8.1	(4.2)	1.4	1.3	11.3	10.2	
Philippines		6,822	30.85	0.5	(0.8)	0.4	3.9	15.2	13.4	(4.3)	13.6	1.7	1.6	11.2	11.9	
Indonesia		6,915	(27.32)	(0.4)	0.5	1.1	0.9	14.5	13.9	0.6	4.3	0.6	0.5	4.1	3.8	
Malaysia		1,488	4.22	0.3	0.9	0.2	(0.5)	14.7	13.2	7.0	11.5	1.4	1.3	9.5	10.1	
Thailand		1,647	(5.37)	(0.3)	(1.0)	(1.4)	(1.3)	17.2	15.7	1.8	10.0	1.8	1.6	10.5	10.1	
Asean 4 - simple avg.				0.0	(0.1)	0.1	0.8	15.4	14.0	1.3	9.8	1.4	1.3	8.8	9.0	
China		3,280	(12.79)	(0.4)	0.6	0.8	6.2	12.4	10.9	13.7	14.3	1.4	1.3	11.0	11.7	
India		61,275	242.83	0.4	1.0	2.9	0.7	22.7	17.0	7.3	33.4	3.0	2.7	15.1	15.7	
Singapore		3,281	(37.38)	(1.1)	(2.4)	(2.5)	0.9	12.2	10.9	8.3	11.8	1.1	1.1	9.4	9.7	
Taiwan		15,433	(221.59)	(1.4)	(1.0)	1.1	9.2	11.6	14.3	(3.4)	(18.6)	2.1	1.9	17.8	13.7	
Korea		2,428	(37.74)	(1.5)	(1.7)	0.1	8.6	12.8	9.3	(16.2)	37.1	0.9	0.8	6.8	9.0	
Others				(0.8)	(0.7)	0.5	5.1	14.3	12.5	1.9	15.6	1.7	1.6	12.0	12.0	

การเคลื่อนไหวรายกลุ่มอุตสาหกรรมของตลาดหุ้นภูมิภาค

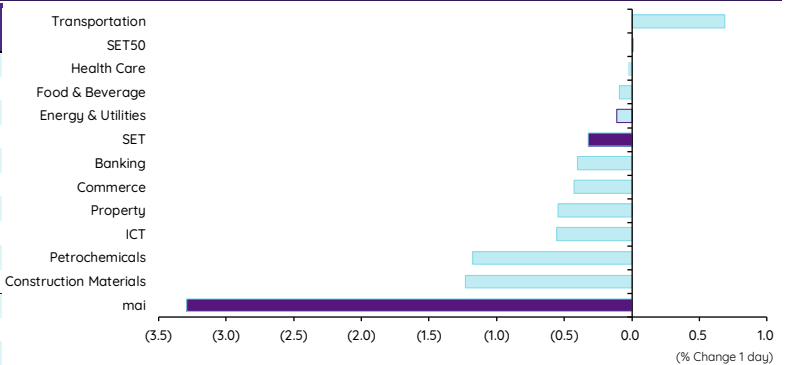
	Price performance (%) *			
	15-Feb	WoW	MoM	YTD
Banking	(0.36)	(1.45)	(0.15)	0.51
Chemicals	(0.49)	(0.59)	4.79	5.99
Construction Mat.	(0.18)	(0.78)	4.69	6.22
Consumer Products	(0.46)	(0.16)	0.75	1.62
Health Care	(0.80)	(1.34)	2.11	2.49
Oil, Gas & Coal	(0.49)	(1.08)	5.12	4.26
Real Estate	(1.08)	(2.20)	(1.08)	1.60
Retail - Consumer Staples	(0.46)	(0.16)	0.75	1.62
Telecommunications	(0.13)	0.25	4.72	7.93
Transportation	(0.65)	(1.53)	2.19	2.33



* การเคลื่อนไหวรายกลุ่มอุตสาหกรรมของตลาดหุ้นภูมิภาค (%) อ้างอิงสกุล US\$ และการเคลื่อนไหวรายกลุ่มอุตสาหกรรมของตลาดหุ้นไทย (%) อ้างอิงสกุลบาท

การเคลื่อนไหวรายกลุ่มอุตสาหกรรมของตลาดหุ้นไทย

	Price performance (%)			
	15-Feb	WoW	MTD	YTD
Banking	(0.40)	(0.74)	(2.01)	(1.42)
Commerce	(0.43)	(2.22)	(1.42)	(2.83)
Construction Materials	(1.23)	(0.77)	(0.63)	(1.24)
Energy & Utilities	(0.11)	(0.93)	(1.90)	(4.49)
Food & Beverage	(0.09)	(0.98)	(0.78)	(1.17)
Health Care	(0.03)	(1.24)	(2.13)	0.56
ICT	(0.55)	2.18	1.79	2.87
Petrochemicals	(1.18)	(1.66)	(0.01)	1.84
Property	(0.54)	(0.58)	(0.65)	(1.23)
Transportation	0.69	(2.07)	(2.85)	(2.63)
SET	(0.32)	(1.37)	(1.44)	(1.27)
SET50	0.01	(0.62)	(0.68)	(1.90)
MAI	(3.29)	(5.43)	(5.35)	(2.14)



มูลค่าการซื้อขาย 10 อันดับ

Stock	Price (Bt)	Value (Btmn)	Chg (%)
PQS	5.75	9,655.55	(4.17)
JMT	42.75	3,451.16	(14.50)
KBANK	141.50	2,210.31	(0.70)
PTTEP	157.50	2,515.38	(2.17)
DELTA	904.00	1,754.97	2.73
OR	22.70	1,604.80	5.09
SCB	99.75	1,497.65	(0.75)
CPALL	66.25	1,451.68	(0.75)
SINGER	18.80	1,439.57	(10.90)
AOT	73.00	1,315.80	1.74

ราคาเพิ่มขึ้น 10 อันดับ

Stock	Price (Bt)	Value (Btmn)	Chg (%)
SFP	238.00	3.23	76.30
PTG	14.20	1,039.16	7.58
TRITN	0.18	1.80	5.88
BKD	2.90	140.95	5.84
OR	22.70	1,582.58	5.09
TPAC	13.50	3.65	4.65
ITC	29.75	511.06	4.39
OHTL	468.00	0.05	4.00
TSI	0.30	1.23	3.45
NEW	78.25	0.02	2.96

ราคาลดลง 10 อันดับ

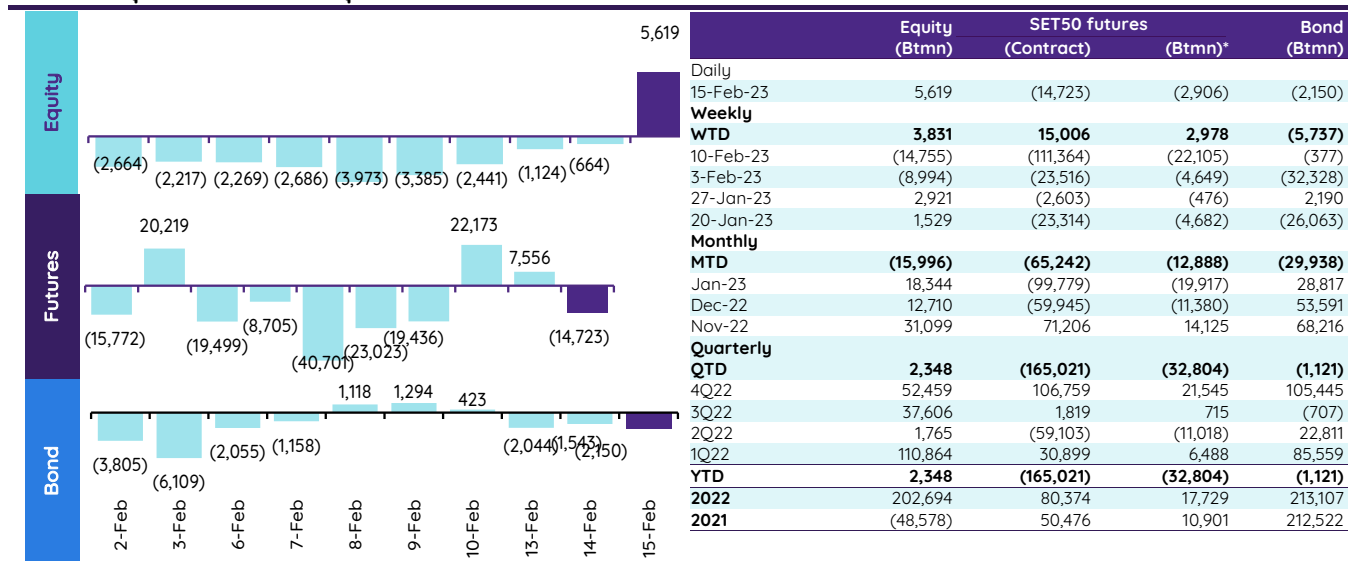
Stock	Price (Bt)	Value (Btmn)	Chg (%)
SGC	3.60	1,031.20	(18.18)
JMT	42.75	3,443.69	(14.50)
DCC	2.38	273.43	(12.50)
TH	2.08	69.75	(11.11)
SINGER	18.80	1,439.44	(10.90)
JMART	28.50	1,153.41	(9.52)
TEAMG	9.65	106.52	(8.96)
PTECH	20.60	0.29	(8.85)
NCAP	4.36	152.09	(8.02)
PPPM	0.12	4.42	(7.69)

ทิศทางของกระแสเงินทุนต่างชาติ

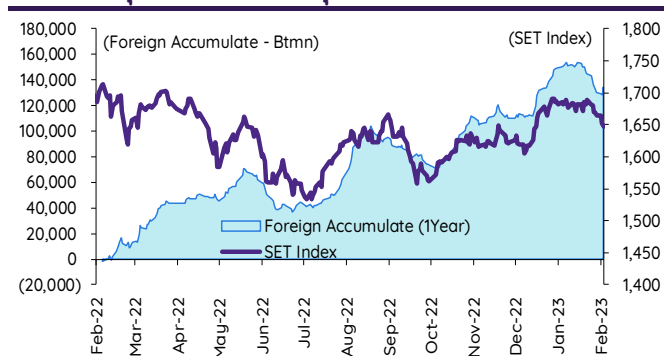
การเคลื่อนย้ายเงินทุนต่างชาติในตลาดหุ้นภูมิภาค

(US\$ Mn)	Thailand	Indonesia	Philippines	Malaysia	Vietnam	India	Taiwan	South Korea	Japan
Daily									
15-Feb-23	163	(25)	3		(14)		(313)	(233)	
14-Feb-23	(20)	18	(8)	1	2	199	306	139	
13-Feb-23	(33)	(27)	(7)	10	(3)	181	(179)	117	
10-Feb-23	(72)	50	(0)	(21)	1	209	(94)	(42)	
9-Feb-23	(101)	47	(15)	(10)	1	4	(3)	257	
Weekly									
WTD	110	(35)	(13)	10	(15)	380	(185)	24	(142)
10-Feb-23	(439)	216	(33)	(95)	37	(235)	8	489	0
3-Feb-23	(272)	53	10	(42)	72	(1,431)	4,429	1,111	(142)
27-Jan-23	89	114	33	(14)	22	(770)	0	2,291	2,922
20-Jan-23	46	42	83	(39)	108	236	1,103	1,078	(640)
Monthly									
MTD	(482)	260	(23)	(92)	67	(19)	1,559	1,939	(142)
Jan-23	545	(204)	122	(82)	162	(3,660)	7,241	5,240	2,226
Dec-22	369	(1,344)	(109)	(309)	535	(167)	(2,885)	(1,305)	(1,053)
Nov-22	847	45	99	(61)	645	4,679	6,476	3,028	9,544
YTD	63	56	99	(174)	228	(3,679)	8,799	7,178	2,084

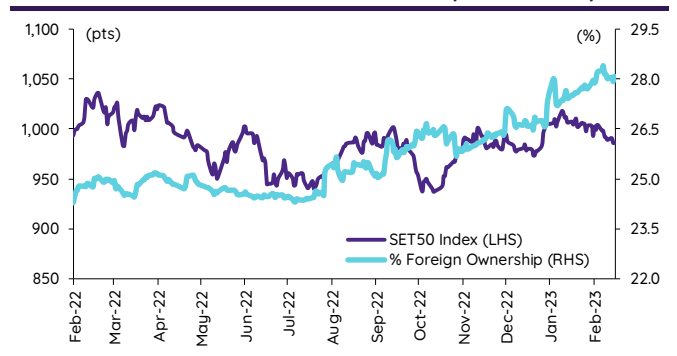
ยอดซื้อขายสุทธิรายวันของนักลงทุนต่างชาติในประเทศไทย



การซื้อขายสุทธิสะสมของนักลงทุนต่างชาติ และ SET



SET50 และสัดส่วนการถือครองของต่างชาติ (ไม่รวม NVDR)



รายชื่อ/ขายสุทธิของนักลงทุนต่างชาติ

สัดส่วนการถือครองหุ้นของนักลงทุนต่างชาติเปลี่ยนแปลงมากที่สุด 10 อันดับ

	Fgn hld (%)	Δ Fgn (M.shares)	Buy* (Btmn)
BBL	27.61	2.42	397
ADVANC	35.74	0.91	190
DELTA	94.52	0.09	78
STA	16.68	3.16	75
INTUCH	30.62	0.90	68
BANPU	10.53	3.73	41
SCB	17.25	0.38	38
SINGER	5.47	2.00	38
CPN	22.73	0.50	37
CRC	13.22	0.69	31

ซื้อ-ขาย (สุทธิ) สูงสุด 10 อันดับ NVDR

	Fgn hld (%)	Δ Fgn (M.shares)	Sell* (Btmn)		Buy* (Btmn)	Sell* (Btmn)
PTTEP	14.43	(5.47)	(862)	PTTEP	479	KTC (178)
JMT	5.66	(9.25)	(395)	DELTA	428	AOT (140)
CPALL	32.39	(1.80)	(119)	JMART	197	MTC (138)
BH	31.51	(0.47)	(99)	SINGER	171	BAM (117)
MINT	29.45	(2.72)	(92)	CPALL	138	PTTGC (91)
AOT	9.15	(1.23)	(90)	BDMS	130	SCB (86)
TOP	15.43	(1.18)	(67)	TRUE	116	EA (72)
ESSO	69.46	(6.11)	(54)	DTAC	116	KBANK (65)
IVL	71.51	(1.21)	(48)	BBL	99	KTB (64)
KTB	11.41	(2.65)	(45)	CRC	92	PTT (58)

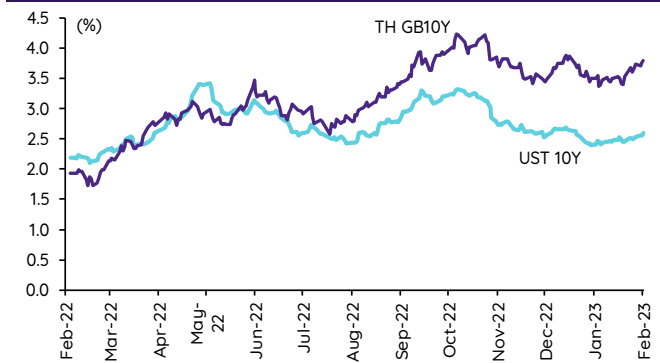
* ประมาณการโดย InnovestX Research

Update ราคาสินทรัพย์ประเภทต่างๆ

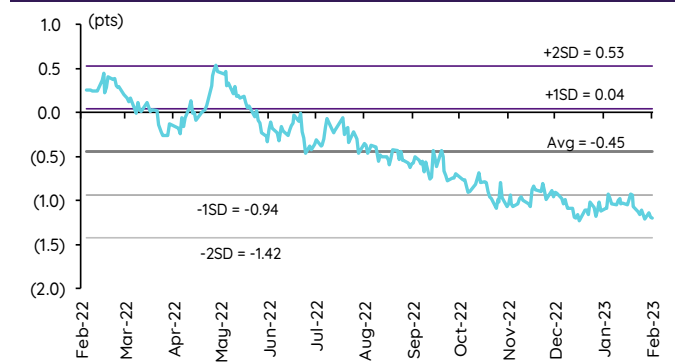
ดัชนีชี้วัดที่สำคัญ

	ราคาปิด	15 ก.พ.	WoW	MoM	YoY	YTD
ดัชนีความเชื่อมั่น						
VIX Index	18.23	(3.60)	(7.13)	(6.46)	(29.07)	(15.87)
Europe CDS (bps)	75.967	(0.89)	0.05	(3.61)	9.60	(14.65)
LIBOR OIS Spread (bps)	0.06867	(0.50)	(3.02)	(8.54)	0.19	(9.43)
TED Spread (bps)	0.1217	(3.57)	(4.74)	(9.98)	3.36	(30.27)
อัตราแลกเปลี่ยน:						
Dollar Index	103.85	0.57	0.35	1.44	8.18	0.34
สหรัฐดอลลาร์/บาท	34.20	1.28	2.17	3.63	5.68	(0.87)
ยูโร/สหรัฐดอลลาร์	1.07	(0.44)	(0.21)	(1.18)	(5.88)	(0.13)
สหรัฐดอลลาร์/เยนญี่ปุ่น	134.04	0.72	2.00	4.31	15.97	2.24
ตราสารหนี้: (เปลี่ยนแปลง basis points)						
อัตราอ้างอิงพันธบัตรรัฐบาลไทย 2 ปี	1.87%	3.70	7.11	30.49	114.47	23.74
อัตราอ้างอิงพันธบัตรรัฐบาลไทย 10 ปี	2.60%	5.07	9.95	18.78	38.71	(4.32)
อัตราอ้างอิงพันธบัตรรัฐบาลสหรัฐ 2 ปี	4.64%	2.39	19.96	39.04	307.41	20.10
อัตราอ้างอิงพันธบัตรรัฐบาลสหรัฐ 10 ปี	3.82%	7.67	20.06	28.17	178.35	(5.65)
สินค้าโภคภัณฑ์:						
CRB Index	554.40	0.00	0.08	(0.90)	(7.41)	(0.07)
ทองคำแท่ง (ดอลลาร์ต่อออนซ์)	1,833.50	(1.14)	(2.23)	(4.40)	(1.02)	0.54
ค่าการกลั่น (ดอลลาร์ต่อบาร์เรล)	5.88	9.50	(26.96)	(37.91)	(29.75)	(44.21)
น้ำมันตลาดดูไบ (ดอลลาร์ต่อบาร์เรล)	83.05	(0.56)	1.07	(3.78)	(8.60)	7.58
น้ำมันตลาดนิวยอร์ก (ดอลลาร์ต่อบาร์เรล)	78.59	(0.59)	0.15	(1.59)	(14.64)	62.24
ค่าระวางเรือ (จุด)	541.00	(3.91)	(10.28)	(42.81)	(72.51)	(64.29)

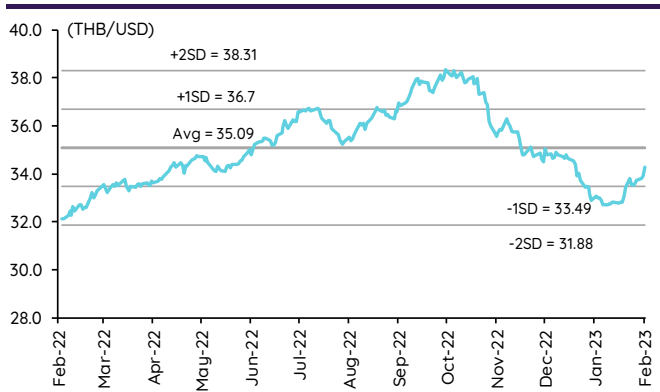
อัตราผลตอบแทนพันธบัตร 10 ปี ของไทยและสหรัฐ



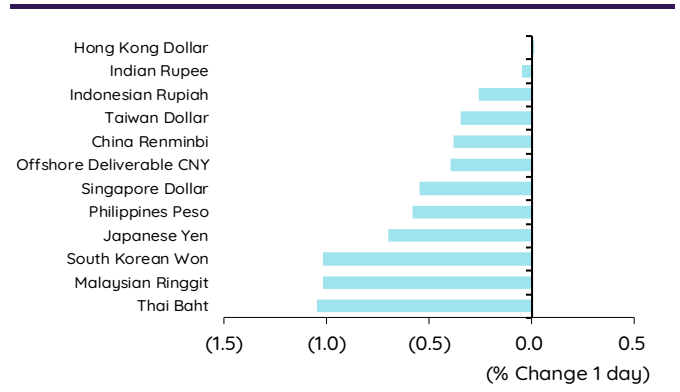
ผลต่างอัตราผลตอบแทนพันธบัตร 10 ปี ของไทยและสหรัฐ



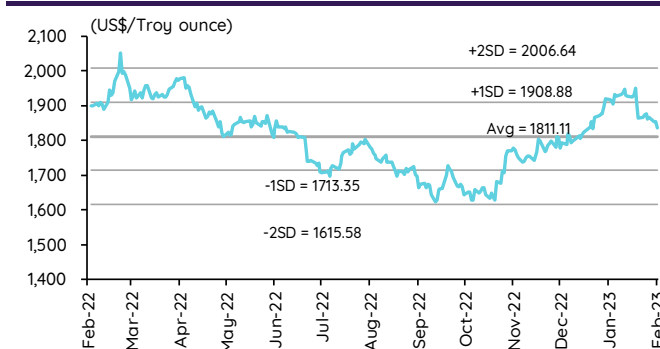
อัตราแลกเปลี่ยน THB/USD



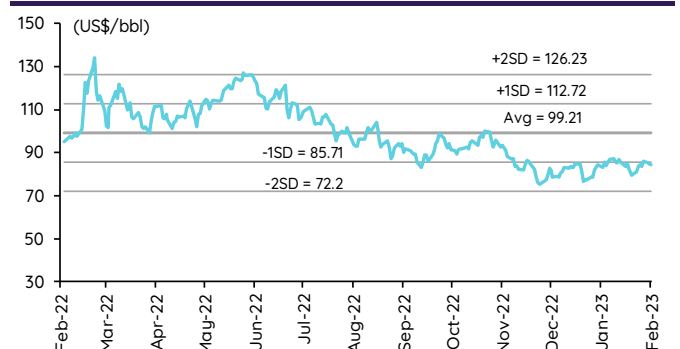
การเคลื่อนไหวของอัตราแลกเปลี่ยนในภูมิภาคต่อดอลลาร์ สรอ



ทองคำ



น้ำมันดิบ Brent



Note: Standard deviation (SD) ไม่ใช่สัญญาณซื้อขายหรือขาย

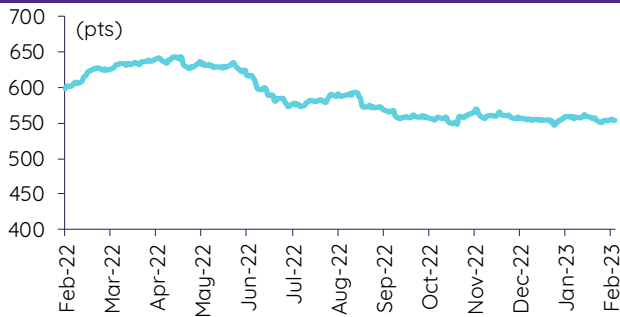
Update ราคาสินค้าโภคภัณฑ์

	As of 15-Feb-23	-1W %	Avg. Price QTD in 1Q23	% QoQ	% YoY	Avg. Price in '22	% YoY	Avg. Price in '23	% YoY	Update
CRB Index	554.40	0.3	556.10	(0.5)	(7.9)	592.61	10.66	556.10	(6.2)	Daily
Energy Prices										
Crude Oil - Dubai (US\$/bbl)	82.10	3.7	80.43	(4.7)	(17.0)	97.10	41.01	80.43	(17.2)	Daily
Brent Crude (US\$/bbl)	84.27	1.0	83.14	(5.8)	(16.5)	99.93	41.71	83.14	(16.8)	Daily
West Texas Int. Cushing (US\$/bbl)	78.59	1.9	77.98	(5.6)	(21.7)	94.54	38.91	77.98	(17.5)	Daily
Crude Oil - Asia-Pacific Tapis Oil Spot (US\$/bbl)	87.28	2.3	87.78	(9.7)	(11.8)	107.55	49.75	87.78	(18.4)	Daily
Natural Gas Henry Hub (US\$/mmBTU)	2.47	(4.9)	2.99	(46.6)	(31.0)	5.80	83.13	2.99	(48.5)	Daily
Coal Price NEX (US\$/MT)	231.79	(9.7)	342.41	(11.9)	26.6	364.93	163.91	342.41	147.6	Friday
Oil Product Prices and Gross Refinery Margin										
Gas Oil 500 ppm Sulfur Singapore (US\$/bbl)	106.11	4.8	110.75	(7.9)	(0.6)	128.47	68.59	110.75	(13.8)	Daily
Gas Oil - Dubai (US\$/bbl)	24.01	8.9	30.33	(15.5)	108.8	31.37	327.29	30.33	(3.3)	Daily
Gasoline, 92 RON Spot (US\$/bbl)	95.43	1.3	95.36	(20.7)	(13.3)	109.73	43.14	95.36	(13.1)	Daily
Gasoline - Dubai (US\$/bbl)	13.33	(11.3)	14.93	277.2	13.3	12.63	62.02	14.93	18.2	Daily
Fuel Oil 180 Singapore Spot (US\$/bbl)	63.14	5.8	61.58	(48.8)	(27.3)	79.55	29.19	61.58	(22.6)	Daily
Fuel Oil - Dubai (US\$/bbl)	(18.96)	(2.6)	(18.84)	(19.9)	55.4	-17.55	140.85	(18.84)	7.4	Daily
Jet Kerosene - Spot Price (US\$/bbl)	106.08	3.5	111.54	(5.5)	3.0	124.29	68.00	111.54	(10.3)	Daily
Jet Kerosene - Dubai (US\$/bbl)	23.98	2.8	31.11	(7.4)	171.2	27.19	430.89	31.11	14.4	Daily
SG Refinery Margin (US\$/bbl)	5.88	(27.0)	9.32	45.5	14.8	9.32	165.91	9.32	(13.3)	Daily
Olefins Product Prices and Spread										
Ethylene, FOB Japan Spot (US\$/MT)	875	1.7	801	7.9	(28.0)	1,001	(0.87)	801	(20.0)	Tuesday
Ethylene Spread (US\$/MT)	151	(4.0)	104	451.2	(54.6)	212	(41.19)	104	(50.8)	Daily
Propylene (Olefins), FOB Japan Spot (US\$/MT)	980	1.6	913	4.3	(16.7)	990	(15.4)	913	(7.8)	Tuesday
Propylene Spread (US\$/MT)	256	(2.4)	216	10.8	1.6	201	(43.60)	216	7.5	Daily
Naphtha - Singapore Spot FOB (US\$/MT)	724	3.0	697	2.4	(21.1)	789	21.56	697	(11.7)	Daily
Polyolefins Prices and Spread										
Polye HDPE SE Asia (US\$/MT)	1,090	2.8	1,039	12.6	(19.6)	1,180	0.08	1,039	(12.0)	Tuesday
HDPE-Naphtha Spread (US\$/MT)	366	2.4	342	241.1	(16.3)	391	(26.19)	342	(12.6)	Daily
Polye LDPE-Film, CFR SE Asia Spot (US\$/MT)	1,170	0.9	1,144	(1.0)	(29.0)	1,438	(5.75)	1,144	(20.4)	Tuesday
LDPE-Naphtha Spread (US\$/MT)	446	(2.5)	447	120.9	(38.6)	649	(25.96)	447	(31.1)	Daily
PP Film, Spot South East Asia (US\$/MT)	1,120	0.9	1,048	6.5	(19.9)	1,174	(9.60)	1,048	(10.7)	Tuesday
PP Spread (US\$/MT)	396	(2.8)	351	15.7	(17.4)	385	(40.72)	351	(8.7)	Daily
MEG Prices and Spread										
MEG, CFR South East Asia (US\$/MT)	520	(2.8)	527	(93.7)	(23.6)	585	(13.93)	527	(9.9)	Tuesday
MEG Spread (US\$/MT)	-23	(1,350.0)	30	(169.2)	(3,687.9)	-36	(167.17)	30	n.m.	Tuesday
Aromatics Product Prices and Spread										
Paraxylene, FOB USG Spot (US\$/MT)	1,135	(0.9)	1,095	(5.1)	(4.7)	1,261	40.96	1,095	(13.2)	Tuesday
Paraxylene Spread (US\$/MT)	441	(7.2)	415	(5.8)	24.7	442	42.51	415	(6.3)	Tuesday
Paraxylene - 92 RON Spread (US\$/MT)	321	(6.0)	281	(29.6)	33.8	325	35.01	281	(13.4)	Daily
Toluene, FOB Korea Spot (US\$/MT)	890	0.6	856	(2.0)	(3.2)	963	32.26	856	(11.1)	Tuesday
Benzene, CFR Japan Spot (US\$/MT)	980	3.2	941	8.9	(13.8)	1,057	13.52	941	(10.9)	Tuesday
Benzene Spread (US\$/MT)	348	3.5	332	19.7	11.1	367	4.35	332	(9.5)	Daily
Benzene - 92 RON Spread (US\$/MT)	166	13.3	128	15.4	(16.6)	121	(56.40)	128	5.9	Daily
Condensate (US\$/MT)	694	3.6	680	(4.6)	(16.7)	818	40.13	680	(16.9)	Daily
PTA Prices and Spread										
PTA, CFR South East Asia (US\$/MT)	810	(0.6)	803	(2.5)	(5.6)	885	25.47	803	(9.3)	Tuesday
PTA Spread (US\$/MT)	50	3.6	69	37.4	(13.8)	40	(62.02)	69	72.0	Tuesday
PVC Prices and Spread										
PVC, CFR South East Asia (US\$/MT)	900	0.0	889	7.5	(36.2)	1,152	(20.27)	889	(22.8)	Tuesday
Ethylene Spread (US\$/MT)	749	0.9	785	18.7	(32.6)	940	(13.31)	785	(16.5)	Tuesday
Ethylene Dichloride CFR Far East Asia (US\$/MT)	295	3.5	283	8.8	(66.6)	543	(26.02)	283	(47.9)	Tuesday
Metal										
Gold (US\$/Troy Ounce)	1,836	(2.0)	1,890	9.1	0.6	1,802	0.17	1,890	4.9	Daily
LME Copper 3 Month Rolling Forward (US\$/MT)	9,018	1.3	9,012	12.4	(9.7)	8,805	(5.25)	9,012	2.3	Daily
Silver Future (US\$/Troy Ounce)	22	(2.6)	23	8.7	(4.5)	22	(15.08)	23	5.8	Daily
China Composite Steel Prices (CNY/MT)	4,450	0.3	4,431	4.2	(15.0)	4,770	(12.85)	4,431	(7.1)	Daily
Agriculture Prices										
Malaysian Crude Palm Oil Spot Price(MYR/MT)	3,912	0.7	3,889	(1.1)	(36.8)	5,136	15.59	3,889	(24.3)	Daily
SGX Ribbed Smoked Sheet 3 (RSS3) Futures (US\$/KG.)	155	(4.1)	163	8.6	(22.3)	184	(11.85)	163	(11.2)	Daily
Sugar #11 (US\$/LB)	20	(0.1)	19	4.9	7.5	18	16.86	19	5.5	Daily
Freight Rate										
Baltic Freight Index: BDIY	541	(10.0)	826	(45.7)	(59.6)	1,931	(33.89)	826	(57.2)	Daily
Baltic Supramax Index: BSI58	627	(6.0)	712	(46.3)	(68.9)	2,006	(17.27)	712	(64.5)	Daily

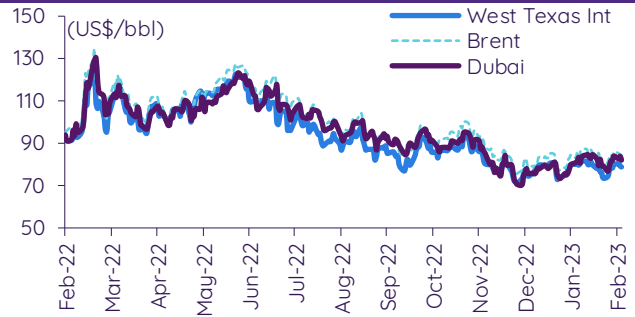
ที่มา: Bloomberg Finance LP., IQ Professional, BANPU IIR: InnovestX Research

Update ราคาสินค้าโภคภัณฑ์

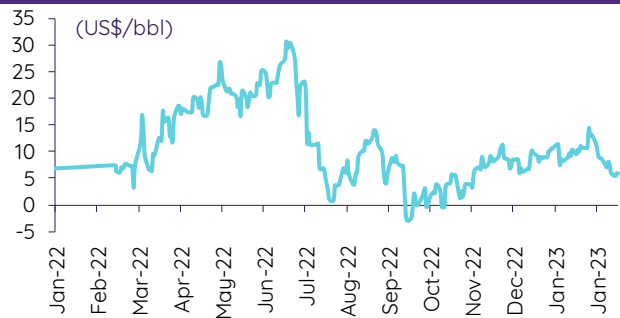
CRB US Spot All Commodities Price Index



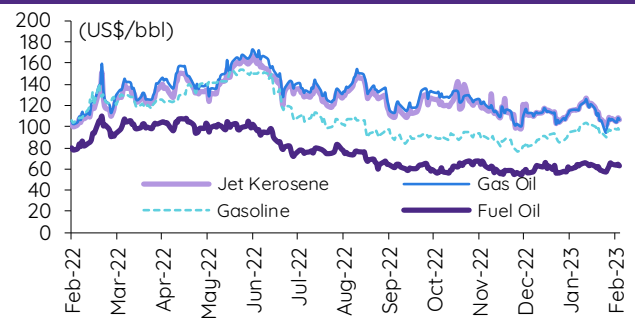
Crude prices



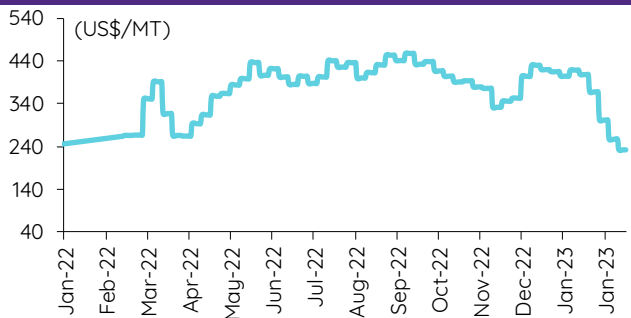
SG Dubai Hydrocracking Refinery Margin



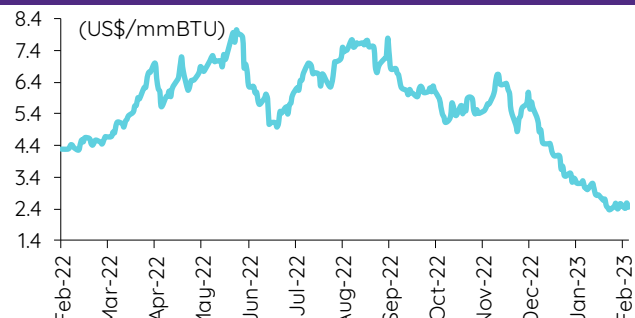
Oil product prices



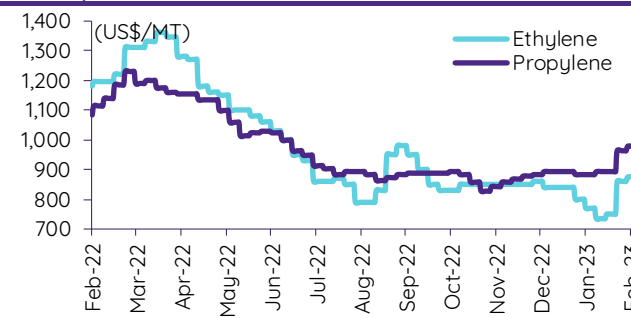
Coal price (NEX)



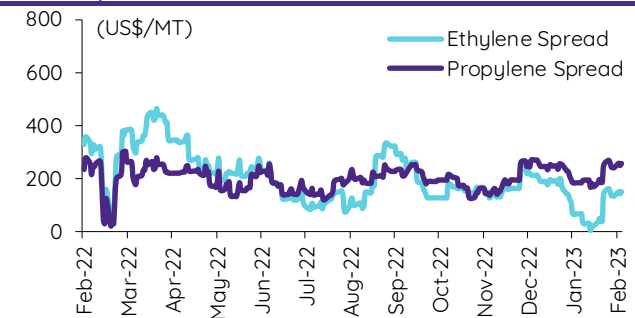
Natural gas prices (Henry hub)



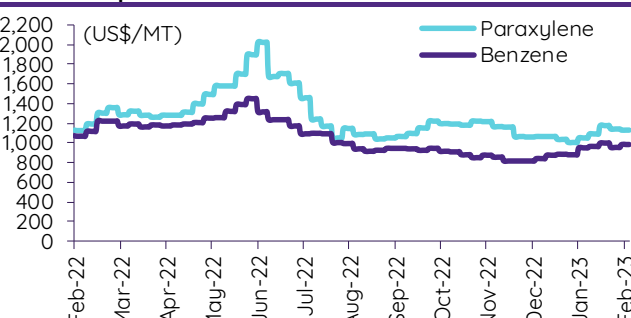
Olefins prices



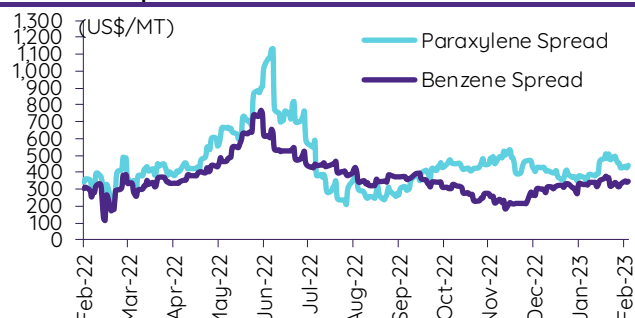
Olefins spreads



Aromatics prices

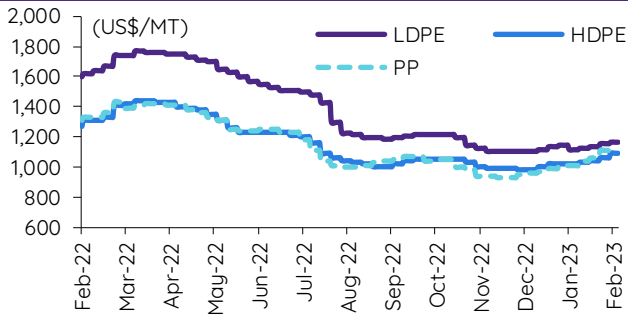


Aromatics spreads

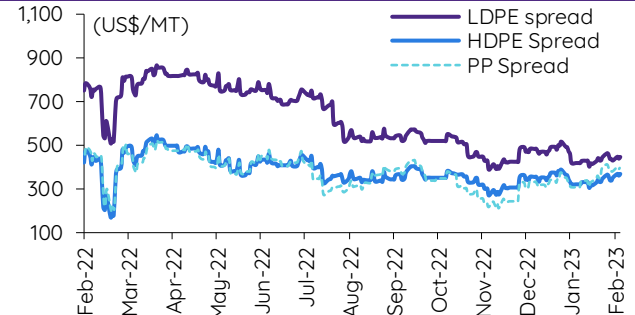


Update ราคาสินค้าโภคภัณฑ์

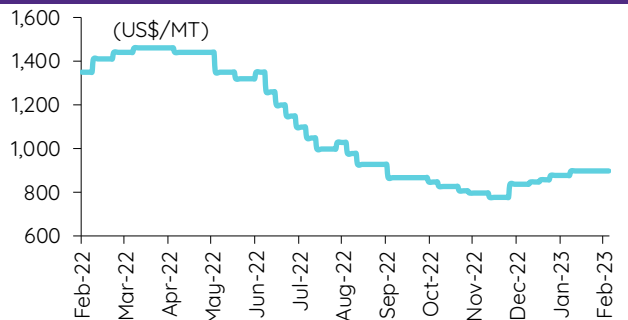
Polyolefins prices



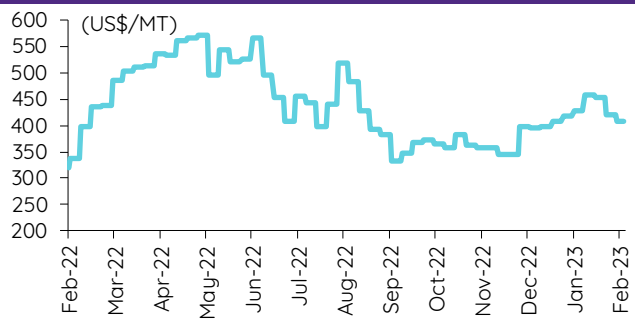
Polyolefins-Naphtha spreads



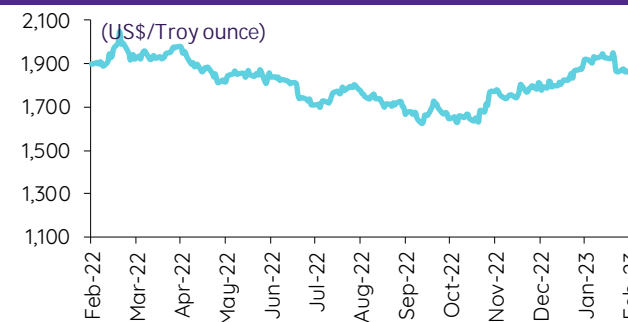
PVC price



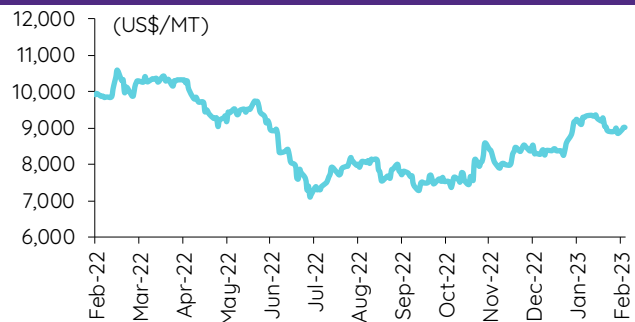
PVC spread



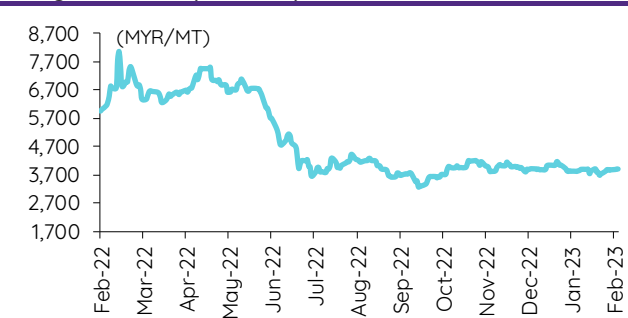
Gold price



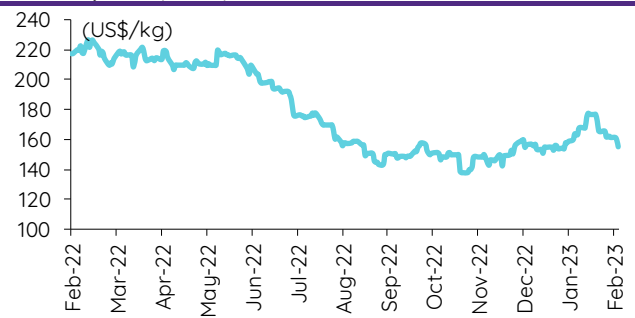
LME copper price



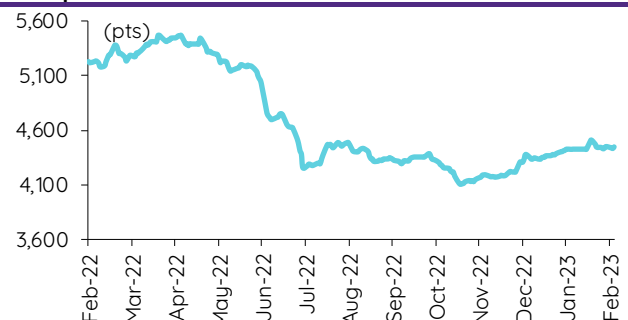
Malaysian crude palm oil price



Rubber price (RSS3) futures



Steel price index



Baltic freight index



ข้อมูลการขายชอร์ต (short sales)

	ปริมาณหุ้น (หุ้น)	มูลค่าการขายชอร์ต (บาท)	ราคาเฉลี่ย (บาท)	ราคาต่ำสุด 15 ก.พ. 66	ส่วนต่างระหว่างราคาปิด กับราคาขายชอร์ต	% ปริมาณการขายชอร์ต เทียบกับกระดานหลัก
AGE-R	742,500	2,732,616	3.68	3.66	0.55	34.18
VIBHA	1,306,600	3,498,184	2.68	2.64	1.41	30.76
TTB	50,292,900	70,099,677	1.39	1.39	0.28	28.59
BCPG-R	673,500	6,609,650	9.81	9.75	0.66	24.66
WHAUP	605,800	2,463,006	4.07	4.04	0.64	24.60
WORK	118,500	2,090,600	17.64	17.60	0.24	22.84
OSP-R	1,411,000	40,125,375	28.44	28.75	(1.09)	22.10
EA-R	1,175,400	101,957,825	86.74	86.50	0.28	21.57
PM	71,200	665,580	9.35	9.30	0.52	21.49
PTT	3,337,100	109,069,550	32.68	32.75	(0.20)	21.18
BYD-R	705,600	8,482,240	12.02	11.80	1.88	20.75
XPG	3,096,700	4,116,448	1.33	1.31	1.47	20.74
SPCG	95,800	1,363,620	14.23	14.10	0.95	20.62
UVAN	102,300	803,220	7.85	7.80	0.66	20.42
SPCG-R	94,400	1,341,910	14.22	14.10	0.82	20.31
GPSC-R	1,103,000	78,453,975	71.13	71.00	0.18	20.23
BEC-R	1,018,500	9,431,470	9.26	9.05	2.32	20.23
EP	169,300	692,130	4.09	4.06	0.69	19.58
VGI-R	9,659,100	44,710,802	4.63	4.54	1.96	18.04
TTA-R	1,091,500	8,267,745	7.57	7.55	0.33	18.02
BTS	6,938,000	56,684,150	8.17	8.15	0.25	17.78
GFPT-R	464,600	5,733,820	12.34	12.50	(1.27)	17.63
BAM-R	2,907,700	45,357,340	15.60	15.60	(0.01)	17.09
CBG	252,800	25,190,150	99.64	99.25	0.40	17.05
SUPEREIF	18,200	176,800	9.71	9.75	(0.37)	16.88
RCL	387,900	11,381,425	29.34	29.00	1.18	16.73
IRPC-R	14,105,000	43,426,990	3.08	3.06	0.62	16.38
TVO	274,900	7,903,375	28.75	28.75	0.00	16.37
PSL-R	2,250,700	32,565,540	14.47	14.30	1.18	16.29
RCL-R	371,200	10,870,350	29.28	29.00	0.98	16.01
TPIPP	470,900	1,580,266	3.36	3.32	1.08	15.78
AWC	1,414,200	8,202,360	5.80	5.75	0.87	15.75
BBL	1,000,700	164,034,650	163.92	164.00	(0.05)	15.48
TPIPL	4,272,500	7,552,215	1.77	1.76	0.43	15.48
SCGP-R	1,248,000	64,711,375	51.85	52.00	(0.28)	15.29
DOHOME-R	1,054,200	14,400,460	13.66	13.50	1.19	15.24
LOXLEY	22,100	47,478	2.15	2.12	1.34	15.15
MAJOR-R	206,800	3,733,160	18.05	18.00	0.29	14.97
TISCO	347,200	35,345,300	101.80	101.50	0.30	14.94
TU-R	3,415,100	53,888,330	15.78	15.70	0.51	14.92
BAM	2,502,100	39,039,530	15.60	15.60	0.02	14.71
NTV	4,600	190,900	41.50	41.75	(0.60)	14.51
HMPRO	1,731,100	25,514,730	14.74	14.80	(0.41)	14.41
IVL-R	1,317,700	52,690,075	39.99	40.00	(0.03)	14.38
SKR	74,000	947,580	12.81	12.60	1.63	14.26
JAS-R	3,477,900	7,723,966	2.22	2.22	0.04	14.19
TQM	258,100	10,520,775	40.76	40.25	1.27	13.94
GPSC	750,100	53,388,325	71.17	71.00	0.25	13.76
LANNA-R	155,200	2,400,900	15.47	15.40	0.45	13.49
AP	1,771,600	21,436,360	12.10	12.00	0.83	13.42
STEC	871,000	11,204,200	12.86	12.70	1.29	13.17
OSP	833,900	23,650,250	28.36	28.75	(1.35)	13.06
AMATA-R	984,300	19,562,000	19.87	19.70	0.88	13.03
GULF	1,803,100	96,535,250	53.54	54.25	(1.31)	12.92
AOT	2,329,600	168,873,100	72.49	73.00	(0.70)	12.86
BEM	2,814,700	26,823,110	9.53	9.50	0.31	12.78
SPRC-R	2,008,800	22,730,760	11.32	11.20	1.03	12.67
BANPU	13,538,000	149,232,460	11.02	11.00	0.21	12.50
SPRC	1,981,100	22,495,920	11.36	11.20	1.39	12.49
KKP	466,100	31,386,400	67.34	67.25	0.13	12.16
BLA	975,700	28,737,175	29.45	29.75	(1.00)	12.10
TU	2,742,000	43,226,960	15.76	15.70	0.41	11.98
BGRIM-R	1,465,300	60,560,325	41.33	41.75	(1.01)	11.96
STA-R	557,700	13,343,490	23.93	23.80	0.53	11.92
INTUCH-R	425,600	31,806,925	74.73	75.25	(0.69)	11.84
RBF-R	318,300	4,042,380	12.70	12.60	0.79	11.78
STANLY	5,000	924,650	184.93	185.00	(0.04)	11.47
KEX-R	732,500	11,027,780	15.05	15.00	0.37	11.26
IVL	1,023,700	41,095,525	40.14	40.00	0.36	11.17
KEX	722,000	10,963,170	15.18	15.00	1.23	11.10
JR	57,200	383,675	6.71	6.70	0.11	10.98
BTS-R	4,269,500	34,813,025	8.15	8.15	0.05	10.94
CPN-R	650,300	47,863,125	73.60	73.50	0.14	10.94
TTW	159,300	1,508,415	9.47	9.40	0.73	10.92
RATCH	407,400	17,442,800	42.81	42.75	0.15	10.90
AMATA	812,100	16,117,170	19.85	19.70	0.74	10.75
HMPRO-R	1,279,500	18,805,810	14.70	14.80	(0.69)	10.65
KTB	2,936,300	50,210,730	17.10	17.10	0.00	10.63
BLA-R	844,800	24,924,125	29.50	29.75	(0.83)	10.48
BCH-R	668,300	13,961,420	20.89	21.10	(0.99)	10.32
PTTEP-R	1,220,700	193,758,900	158.73	157.50	0.78	10.32
SCGP	833,000	43,287,875	51.97	52.00	(0.06)	10.21
KKP-R	391,000	26,294,650	67.25	67.25	(0.00)	10.20
XO	27,300	368,330	13.49	13.30	1.44	10.07
KBANK	1,557,600	221,186,100	142.00	141.50	0.36	10.02
TIPH-R	309,200	15,169,425	49.06	48.75	0.64	9.90
KTC	763,300	43,764,225	57.34	57.25	0.15	9.88

	ปริมาณหุ้น (หุ้น)	มูลค่าการซื้อขาย (บาท)	ราคาเฉลี่ย (บาท)	ราคาต่ำสุด 15 ก.พ. 66	ส่วนต่างระหว่างราคาปิด กับราคาซื้อขาย	% ปริมาณการซื้อขาย เทียบกับกระดานหลัก
TIDLOR	1,265,800	36,328,875	28.70	28.25	1.59	9.84
WHA	5,586,500	21,645,812	3.87	3.88	(0.14)	9.83
PTTGC-R	1,753,900	87,503,750	49.89	49.50	0.79	9.77
TOP	648,300	36,936,175	56.97	56.50	0.84	9.73
SCC-R	86,100	29,218,200	339.35	338.00	0.40	9.70
SPALI	520,700	12,631,110	24.26	24.20	0.24	9.63
THANI-R	3,758,100	14,912,724	3.97	3.88	2.27	9.29
SUPER-R	6,301,000	3,906,620	0.62	0.60	3.33	9.10
LH-R	1,508,800	14,757,245	9.78	9.80	(0.20)	9.09
SAWAD-R	1,427,100	77,567,900	54.35	52.75	3.04	9.03
SUPER	6,233,600	3,844,500	0.62	0.60	2.79	9.00
STA	419,400	10,044,360	23.95	23.80	0.63	8.97
KTC-R	692,600	39,798,050	57.46	57.25	0.37	8.97
DELTA-R	173,600	156,565,400	901.87	904.00	(0.24)	8.93
BGRIM	1,091,900	44,672,925	40.91	41.75	(2.00)	8.91
LH	1,465,000	14,346,155	9.79	9.80	(0.08)	8.83
IRPC	7,572,800	23,393,208	3.09	3.06	0.95	8.80
BJC-R	334,000	12,491,800	37.40	37.25	0.40	8.75
SGP	23,000	229,625	9.98	9.95	0.34	8.67
TLI	1,512,000	21,073,710	13.94	13.90	0.27	8.66
BPP	31,600	527,900	16.71	16.70	0.03	8.55
CKP-R	4,824,500	21,371,584	4.43	4.28	3.50	8.43
LHFG	557,600	642,612	1.15	1.18	(2.33)	8.39
MEGA	271,000	12,922,575	47.68	48.00	(0.66)	8.32
CK	265,200	5,795,490	21.85	22.00	(0.67)	8.26
GUNKUL-R	24,355,100	102,145,816	4.19	4.14	1.30	8.24
ONEE	883,200	6,680,070	7.56	7.30	3.61	8.20
CK-R	263,000	5,750,090	21.86	22.00	(0.62)	8.20
TCAP	136,600	5,839,000	42.75	42.75	(0.01)	8.16
WHA-R	4,567,400	17,712,094	3.88	3.88	(0.05)	8.04
RATCH-R	299,400	12,818,725	42.81	42.75	0.15	8.01
TTW-R	116,800	1,103,545	9.45	9.40	0.51	8.01
ADVANC	447,200	92,822,200	207.56	209.00	(0.69)	7.98
PSL	1,096,400	15,845,900	14.45	14.30	1.07	7.94
MEGA-R	257,400	12,343,925	47.96	48.00	(0.09)	7.91
BAFS	81,600	2,787,925	34.17	34.00	0.49	7.90
SCB	1,176,200	117,052,675	99.52	99.75	(0.23)	7.82
CENTEL-R	321,700	17,615,875	54.76	55.25	(0.89)	7.81
MINT-R	932,300	31,445,300	33.73	33.75	(0.06)	7.79
CRC	829,900	37,208,925	44.84	44.75	0.19	7.79
SABUY	3,755,900	46,431,920	12.36	12.10	2.17	7.73
HANA	723,700	43,632,150	60.29	59.25	1.76	7.71
COM7	968,000	28,361,850	29.30	29.00	1.03	7.69
PTL-R	678,500	13,281,870	19.58	19.70	(0.63)	7.66
AIT	534,700	3,398,755	6.36	6.20	2.52	7.59
VGI	4,034,800	18,791,066	4.66	4.54	2.58	7.53
UNIQ	32,200	147,308	4.57	4.54	0.77	7.46
ASP	273,200	832,868	3.05	3.04	0.28	7.45
BBIK-R	44,000	5,383,950	122.36	121.00	1.13	7.38
HANA-R	686,800	41,238,175	60.04	59.25	1.34	7.31
CRC-R	777,100	34,761,575	44.73	44.75	(0.04)	7.29
MTC-R	1,643,400	59,002,150	35.90	35.00	2.58	7.28
SCC	64,400	21,840,200	339.13	338.00	0.34	7.26
BCP	539,300	19,139,550	35.49	35.25	0.68	7.25
JAS	1,773,400	3,945,306	2.22	2.22	0.21	7.24
SYNEX-R	163,400	2,598,570	15.90	16.10	(1.22)	7.23
GLOBAL	1,171,600	22,153,480	18.91	18.90	0.05	7.04
BJC	267,700	10,047,000	37.53	37.25	0.75	7.01
PTTGC	1,251,100	62,580,950	50.02	49.50	1.05	6.97
RJH-R	17,400	529,425	30.43	30.50	(0.24)	6.94
TASCO	502,000	9,218,710	18.36	18.20	0.90	6.94
PTTEP	811,900	129,005,450	158.89	157.50	0.88	6.87
KBANK-R	1,056,100	149,494,500	141.55	141.50	0.04	6.79
ACE	1,195,500	2,917,020	2.44	2.44	0.00	6.76
CHG	1,933,500	7,455,182	3.86	3.84	0.41	6.74
AMATAV	5,100	35,700	7.00	7.00	0.00	6.72
RAM	3,900	210,600	54.00	54.00	0.00	6.71
THANI	2,710,500	10,733,140	3.96	3.88	2.06	6.70
CENTEL	275,400	15,121,825	54.91	55.25	(0.62)	6.69
ITD	545,200	1,049,492	1.92	1.91	0.78	6.66
EKH	223,000	1,975,065	8.86	8.95	(1.04)	6.65
TIPH	207,600	10,169,625	48.99	48.75	0.49	6.65
EPG-R	512,300	4,525,025	8.83	8.80	0.37	6.63
EA	358,800	31,080,000	86.62	86.50	0.14	6.59
SSP-R	116,200	1,119,900	9.64	9.55	0.92	6.56
KCE-R	989,000	46,752,800	47.27	46.75	1.12	6.49
CPF	2,015,300	46,017,700	22.83	22.70	0.59	6.49
BCP-R	478,100	17,007,450	35.57	35.25	0.92	6.42
SAWAD	1,013,000	54,276,650	53.58	52.75	1.57	6.41
GULF-R	888,400	47,823,500	53.83	54.25	(0.77)	6.37
CPALL	1,388,900	91,981,850	66.23	66.25	(0.04)	6.34
WICE	181,200	1,906,620	10.52	10.40	1.17	6.20
RBF	166,800	2,123,520	12.73	12.60	1.04	6.17
CHG-R	1,746,900	6,730,316	3.85	3.84	0.33	6.09
SUC	2,000	61,000	30.50	30.50	0.00	5.99

ที่มา: ตลาดหลักทรัพย์แห่งประเทศไทย และ InnovestX Research

สรุปการซื้อขายหุ้นของผู้บริหาร

1. รายงานการซื้อขายหุ้นของผู้บริหาร ณ วันที่ 15 ก.พ. 2566

ชื่อบริษัท	ชื่อผู้บริหาร	ประเภท หลักทรัพย์	วันที่ได้มา /จำหน่าย	จำนวน (หุ้น)	ราคา (บาท)	รวม (บาท)	วิธีการได้มา/ /จำหน่าย
DOD	นาย ต่อกาก ไชยชาวน์	หุ้นสามัญ	19-01-66	100,000	4.99	499,000	ซื้อ
GUNKUL	นาย กัลกุล ดำรงปิยวุฒิ	สัญญาซื้อขายล่วงหน้าอ้างอิงราคาหรือผลตอบแทนในหุ้น ของบริษัทจดทะเบียน (Single Stock Future) ที่มีการซื้อขายใน TFEX	14-02-66	40,000	4.26	170,400	ขาย
GUNKUL	นาย กัลกุล ดำรงปิยวุฒิ	สัญญาซื้อขายล่วงหน้าอ้างอิงราคาหรือผลตอบแทนในหุ้น ของบริษัทจดทะเบียน (Single Stock Future) ที่มีการซื้อขายใน TFEX	14-02-66	40,000	4.19	167,600	ซื้อ
GUNKUL	นาย กัลกุล ดำรงปิยวุฒิ	หุ้นสามัญ	14-02-66	74,000,000	4.25	314,500,000	ซื้อ
INSET	นาย วิเชียร เรียงกจิณ	หุ้นสามัญ	15-02-66	200,000	3.74	748,000	ขาย
INSET	นาย วิเชียร เรียงกจิณ	ใบสำคัญแสดงสิทธิที่จะซื้อหุ้น	15-02-66	160,000	1.47	235,200	ซื้อ
INSET	นาย วิเชียร เรียงกจิณ	ใบสำคัญแสดงสิทธิที่จะซื้อหุ้น	15-02-66	60,000	1.48	88,800	ขาย
Total						ซื้อ 315,401,800	
						ขาย 1,007,200	
						สุทธิ 314,394,600	

2. ยอดซื้อ/ขายสุทธิสะสม 12 เดือนของหุ้นที่อยู่ภายใต้การวิเคราะห์ของ InnovestX

-

ปฏิทินหุ้น

ปฏิทินหุ้น				
จันทร์	อังคาร	พุธ	พฤหัสบดี	ศุกร์
13	14	15	16	17
XD CPNCG Bt0.24 DTAC Bt1.22 Share listing SC 17,235,048 Shares	New securities MEB (mai index) XD PTTEP Bt5 PD LPF Bt0.2038 Share listing BWG 400,000,000 Shares SAAM 5,465 Shares	New securities PQS (SET FOOD) XD TAPAC Bt0.02 Share listing ACAP 40,000,000 Shares CHO 43,784,092 Shares PPPM 50,847,456 Shares SCN 331 Shares	XD FTREIT Bt0.187 XR TNL 2.3 : 1 @Bt33.06	Last trading day RABBIT-W4
20	21	22	23	24
XD WHABT Bt0.173 XR PROSPECT XE RABBIT-W4 1 : 0.012 @Bt5.067 XB CIG 1,000 : 1 Symbol change TRUE to "TRUEE"	XD IRPC Bt0.03 PD 1DIV Bt0.25 TDEX Bt0.3	XD ADVANC Bt4.24 IMPACT Bt0.21 MC Bt0.45 XW TRITN 1 : 6,000 XB TRITN 46,365 : 1 PD DTAC Bt1.22	XD GGC Bt0.25 INOX Bt0.0243 INTUCH Bt1.56 SCCC Bt9 TOP Bt1.7 XE YGG-W1 1 : 1 @Bt12 PD TPIPP Bt0.09	XD GLOBAL Bt0.2546296296 GLOBAL 24 : 1 XD(ST) GPSC Bt0.3 INETREIT Bt0.2007 PD METCO Bt18 OISHI Bt1.1 RAM Bt0.3 SCAP Bt0.8 SSC Bt0.34
27	28			
XD AMATAR Bt0.033 BOL Bt0.165 GVREIT Bt0.198 PTTGC Bt0.25	XD ITC Bt0.2 VGI Bt0.04 PD AAPL80X Bt0.00402 IRC Bt0.291			

XD - Cash Dividend
 XD(ST) - Stock Dividend

PD - Payment Date
 XR - Rights for Common

XW - Rights for Warrant
 XT - Rights for Transferable Subscription Right

XE - Warrant Exercise
 CW - Capital write-down

SP - Suspension

Sharecode	Effdate	Enddate	หลักทรัพย์ที่เข้าช่วยมาตรการ กำกับการซื้อขาย			หลักทรัพย์ภายใต้เครื่องหมาย C		หลักทรัพย์ภายใต้ เครื่องหมาย NC (Non Compliance)	
			Turnover list	Level (**)	หมายเหตุ	Caution : "C"	สาเหตุ	"NC"	สาเหตุ
WAVE	02/03/2022	จนกว่าจะ ได้รับการ เปลี่ยนแปลง จาก SET	-	-	-	✓	วันที่ 02/03/2022 ขึ้นเครื่องหมาย C เหตุผล: ส่วนของผู้ถือหุ้น < 50% ของทุนชำระ: แล้ว สำหรับงบการเงิน ประจำปี สิ้นสุดวันที่ 31 ธันวาคม 2564	-	-
WAVE-W2	02/03/2022	จนกว่าจะ ได้รับการ เปลี่ยนแปลง จาก SET	-	-	-	✓		-	-
JCKH	03/03/2022	จนกว่าจะ ได้รับการ เปลี่ยนแปลง จาก SET	-	-	-	✓	วันที่ 03/03/2022 ขึ้นเครื่องหมาย C เหตุผล: ส่วนของผู้ถือหุ้น < 50% ของทุนชำระ: แล้ว สำหรับงบการเงิน ประจำปี สิ้นสุดวันที่ 31 ธันวาคม 2564	-	-
JCKH-W1	03/03/2022	จนกว่าจะ ได้รับการ เปลี่ยนแปลง จาก SET	-	-	-	✓		-	-
ACAP	17/05/2022	จนกว่าจะ ได้รับการ เปลี่ยนแปลง จาก SET	-	-	-	✓	วันที่ 17/05/2022 ขึ้นเครื่องหมาย C เหตุผล: ส่วนของผู้ถือหุ้น < 50% ของทุนชำระ: แล้ว สำหรับงบการเงิน ไตรมาสที่ 1 สิ้นสุดวันที่ 31 มีนาคม 2565 เหตุที่แก้ไขแล้ว : - ฝากยกคำร้องขอเพิ่มผู้พิจารณาหรือมีการ ถอนคำร้องขอเพิ่มผู้พิจารณา หมายเหตุ : จนถึงปัจจุบัน งบการเงินไตรมาส 2 สิ้นสุดวันที่ 30 มิถุนายน 2565 ของบริษัท ยังคงมีส่วนของผู้ถือหุ้น < 50% ของทุนชำระแล้ว	-	-
EMC	18/05/2022	จนกว่าจะ ได้รับการ เปลี่ยนแปลง จาก SET	-	-	-	✓	วันที่ 18/05/2022 ขึ้นเครื่องหมาย C เหตุผล: ส่วนของผู้ถือหุ้น < 50% ของทุนชำระ: แล้ว สำหรับงบการเงิน ไตรมาสที่ 1 สิ้นสุดวันที่ 31 มีนาคม 2565	-	-
KC	19/05/2022	จนกว่าจะ ได้รับการ เปลี่ยนแปลง จาก SET	-	-	-	✓	วันที่ 19/05/2022 ขึ้นเครื่องหมาย C เหตุผล: ส่วนของผู้ถือหุ้น < 50% ของทุนชำระ: แล้ว สำหรับงบการเงิน ไตรมาสที่ 1 สิ้นสุดวันที่ 31 มีนาคม 2565	-	-
SMK	25/05/2022	จนกว่าจะ ได้รับการ เปลี่ยนแปลง จาก SET	-	-	-	✓	วันที่ 20/05/2022 ขึ้นเครื่องหมาย C เหตุผล: ฝากยกคำร้องขอเพิ่มผู้พิจารณา วันที่ 25/05/2022 เพิ่มเหตุขึ้นเครื่องหมาย C เหตุผล: ส่วนของผู้ถือหุ้น < 50% ของทุนชำระ: แล้ว สำหรับงบการเงิน ไตรมาสที่ 1 สิ้นสุดวันที่ 31 มีนาคม 2565	-	-
CIG	17/08/2022	จนกว่าจะ ได้รับการ เปลี่ยนแปลง จาก SET	-	-	-	✓	วันที่ 17/08/2022 ขึ้นเครื่องหมาย C เหตุผล: ส่วนของผู้ถือหุ้น < 50% ของทุนชำระ: แล้ว สำหรับงบการเงิน ไตรมาสที่ 2 สิ้นสุดวันที่ 30 มิถุนายน 2565	-	-
W	16/11/2022	จนกว่าจะ ได้รับการ เปลี่ยนแปลง จาก SET	-	-	-	✓	วันที่ 16/11/2022 ขึ้นเครื่องหมาย C เหตุผล: ส่วนของผู้ถือหุ้น < 50% ของทุนชำระ: แล้ว สำหรับงบการเงิน ไตรมาสที่ 3 สิ้นสุดวันที่ 30 กันยายน 2565	-	-
BWG	30/01/2023	17/02/2023	✓	1	-	-	-	-	-
MASTER	06/02/2023	24/02/2023	✓	1	-	-	-	-	-
SDC	07/02/2023	27/02/2023	✓	1	-	-	-	-	-
SDC-W1	07/02/2023	27/02/2023	✓	1	-	-	-	-	-
TRC	07/02/2023	27/02/2023	✓	1	-	-	-	-	-
SKY	15/02/2023	07/03/2023	✓	1	ขยายช่วง ดำเนินการ	-	-	-	-

หมายเหตุ:

- ที่มา: ตลาดหลักทรัพย์ (www.set.or.th) และ สมาคมบริษัทหลักทรัพย์ (www.asco.or.th)
- หุ่นตามตารางดังกล่าว เฟืองซี:รวมถึงหุ้นในกระดานต่างประเทศและใบแสดงสิทธิในผลประโยชน์ที่เกิดจากหลักทรัพย์อ้างอิงของไทย (NVDR)
- หลักทรัพย์ที่มีเครื่องหมาย " ; " เป็น ใบแสดงสิทธิในผลประโยชน์ที่เกิดจากหลักทรัพย์อ้างอิงไทย (Non-Voting Depository Receipt :NVDR)

1. หลักทรัพย์ที่เข้าช่วยมาตรการกำกับการซื้อขาย (Turnover list)

Level (**):

- Level 1 หมายถึง ให้ซื้อด้วยวงเงินสด 100% ก่อนซื้อ (บัญชี cash balance) และ ห้ามนำหลักทรัพย์ที่กำหนดจำนวนเป็นวงเงินซื้อขาย
- Level 2 หมายถึง ให้ซื้อด้วยวงเงินสด 100% ก่อนซื้อ และ ห้ามนำหลักทรัพย์ที่กำหนดจำนวนเป็นวงเงินซื้อขาย และ ห้าม Net Settlement
- Level 3 หมายถึง ห้ามซื้อขายชั่วคราว 1 วันทำการ (เฉพาะวันแรก); เมื่ออนุญาตให้ซื้อขาย ให้ซื้อด้วยวงเงินสด 100% ก่อนซื้อ และ ห้ามนำหลักทรัพย์ที่กำหนดจำนวนเป็นวงเงินซื้อขาย และ ห้าม Net Settlement

2. หลักทรัพย์ภายใต้เครื่องหมาย Caution : "C"

หลักทรัพย์ที่ถูกขึ้นเครื่องหมาย C จะต้องซื้อด้วยบัญชี Cash Balance (คือ สมาชิกต้องดำเนินการให้ลูกค้าวงเงินสดไว้ล่วงหน้ากับสมาชิกเต็มจำนวนก่อนซื้อหลักทรัพย์นั้น) ตั้งแต่วันที่ขึ้นเครื่องหมายเป็นต้นไป

ข้อสงวนสิทธิ์:

ข้อมูลในรายงานนี้เป็นข้อมูลที่มีการเปิดเผยต่อสาธารณะ ซึ่งนักลงทุนสามารถเข้าถึงได้โดยทั่วไป และเป็นข้อมูลที่เชื่อว่าน่าเชื่อถือได้ แต่ทั้งนี้ บริษัทหลักทรัพย์ อินโเวสต์ เอกซ์ จำกัด (“บริษัท”) มิได้ยืนยันหรือรับรองถึงความถูกต้อง หรือสมบูรณ์ของข้อมูลดังกล่าวแต่อย่างใด ความคิดเห็นที่ปรากฏอยู่ในรายงานนี้เป็นเพียงการนำเสนอในมุมมองของบริษัท และเป็นความคิดเห็น ณ วันที่ที่ปรากฏในรายงานเท่านั้น ซึ่งอาจเปลี่ยนแปลงได้ภายหลังวันดังกล่าว โดยบริษัทไม่จำเป็นต้องแจ้งให้สาธารณชน หรือนักลงทุนทราบ รายงานนี้จัดทำขึ้นเพื่อเผยแพร่ข้อมูลให้แก่ นักลงทุนเท่านั้น บริษัทไม่รับผิดชอบต่อการนำข้อมูลหรือความคิดเห็นใดๆ ไปใช้ในทุกรณกรณณ์ ดังนั้นนักลงทุนจึงควรใช้ดุลพินิจในการพิจารณาตัดสินใจก่อนการลงทุน นอกจากนี้ บริษัท และ/หรือ บริษัทในเครือของบริษัทอาจมีส่วนเกี่ยวข้องหรือผลประโยชน์ใดๆ กับบริษัทใดๆ ที่ถูกกล่าวถึงในรายงานนี้ก็ได้

บริษัทหลักทรัพย์ อินโเวสต์ เอกซ์ จำกัด (INVX) เป็นบริษัทย่อยที่ธนาคารไทยพาณิชย์ จำกัด (มหาชน) (SCB) ถือหุ้นทั้งหมด ข้อมูลใดๆ ที่เกี่ยวข้องกับ SCB มีวัตถุประสงค์เพื่อใช้ในการเปรียบเทียบเท่านั้น

เอกสารฉบับนี้จัดทำโดย บริษัทหลักทรัพย์ อินโเวสต์ เอกซ์ จำกัด (INVX) ซึ่งมีธนาคารไทยพาณิชย์ จำกัด (มหาชน) (“ธนาคาร”) เป็นผู้ถือหุ้นรายใหญ่แต่เพียงผู้เดียว โดยธนาคารฯ เป็นที่ปรึกษาทางการเงินสำหรับธุรกรรมใด ๆ ของบริษัท เอสซีซี เคมิคอลส์ จำกัด (มหาชน) ความเห็น ชั่ว บกวิจย บกวิเคราะห์ ราคา ข้อความ การคาดการณ์ การประเมิน และ/หรือ ข้อมูลอื่นที่ระบุในเอกสารฉบับนี้ (“ข้อมูล”) มีวัตถุประสงค์เพื่อใช้เป็นข้อมูลทั่วไปเท่านั้น และไม่อาจตีความได้ว่าเป็นการให้คำแนะนำแก่บุคคลใดๆ หรือเป็นการเสนอซื้อ หรือเสนอขาย หรือชักชวนให้เสนอซื้อหรือเสนอขายหลักทรัพย์ โดย INVX และ/หรือกรรมการ พนักงาน และลูกจ้างของ INVX ย่อมไม่ต้องรับผิดชอบต่อความเสียหายใดๆ ทั้งความเสียหายทางตรง ความเสียหายทางอ้อม ความเสียหายจากการผิดสัญญา หรือความเสียหายอันสืบเนื่อง อันเป็นผลมาจากการใช้หรือการซื้อหรือการถือครองหรือการขายข้อมูล ทั้งนี้ รวมถึงแต่ไม่จำกัดเพียงการสูญเสียผลกำไร นักลงทุนพึงใช้ข้อมูลในเอกสารฉบับนี้ประกอบข้อมูลและความเห็นอื่นๆ รวมถึงพิจารณาของตัวในการตัดสินใจลงทุน ข้อมูลในเอกสารฉบับนี้จัดทำขึ้นจากแหล่งข้อมูลที่ INVX เห็นว่าน่าเชื่อถือ โดย INVX ไม่รับรองถึงความถูกต้อง สมบูรณ์ และ/หรือ ครบถ้วนของข้อมูลดังกล่าว

เอกสารฉบับนี้จัดทำโดย บริษัทหลักทรัพย์ อินโเวสต์ เอกซ์ จำกัด (INVX) ซึ่งมีธนาคารไทยพาณิชย์ จำกัด (มหาชน) (“ธนาคาร”) เป็นผู้ถือหุ้นรายใหญ่แต่เพียงผู้เดียว โดยธนาคารฯ อาจได้รับการแต่งตั้งเป็นที่ปรึกษาทางการเงินสำหรับธุรกรรมใด ๆ ของบริษัท ไทยออยล์ จำกัด (มหาชน) ความเห็น ชั่ว บกวิจย บกวิเคราะห์ ราคา ข้อความ การคาดการณ์ การประเมิน และ/หรือ ข้อมูลอื่นที่ระบุในเอกสารฉบับนี้ (“ข้อมูล”) มีวัตถุประสงค์เพื่อใช้เป็นข้อมูลทั่วไปเท่านั้น และไม่อาจตีความได้ว่าเป็นการให้คำแนะนำแก่บุคคลใดๆ หรือเป็นการเสนอซื้อ หรือเสนอขาย หรือชักชวนให้เสนอซื้อหรือเสนอขายหลักทรัพย์ โดย INVX และ/หรือกรรมการ พนักงาน และลูกจ้างของ INVX ย่อมไม่ต้องรับผิดชอบต่อความเสียหายใดๆ ทั้งความเสียหายทางตรง ความเสียหายทางอ้อม ความเสียหายจากการผิดสัญญา หรือความเสียหายอันสืบเนื่อง อันเป็นผลมาจากการใช้หรือการซื้อถือครองหรือการขายข้อมูล ทั้งนี้ รวมถึงแต่ไม่จำกัดเพียงการสูญเสียผลกำไร นักลงทุนพึงใช้ข้อมูลในเอกสารฉบับนี้ประกอบข้อมูลและความเห็นอื่นๆ รวมถึงพิจารณาของตัวในการตัดสินใจลงทุน ข้อมูลในเอกสารฉบับนี้จัดทำขึ้นจากแหล่งข้อมูลที่ INVX เห็นว่าน่าเชื่อถือ โดย INVX ไม่รับรองถึงความถูกต้อง สมบูรณ์ และ/หรือ ครบถ้วนของข้อมูลดังกล่าว

เอกสารฉบับนี้จัดทำโดย บริษัทหลักทรัพย์ อินโเวสต์ เอกซ์ จำกัด (INVX) ซึ่งมีธนาคารไทยพาณิชย์ จำกัด (มหาชน) (“ธนาคาร”) เป็นผู้ถือหุ้นรายใหญ่แต่เพียงผู้เดียว โดยธนาคารฯ ได้ทำหน้าที่เป็นที่ปรึกษาทางการเงิน Lead Arranger ของ บริษัท โกลบอล เพาเวอร์ ซินเนอร์ยี จำกัด (มหาชน) ความเห็น ชั่ว บกวิจย บกวิเคราะห์ ราคา ข้อความ การคาดการณ์ การประเมิน และ/หรือ ข้อมูลอื่นที่ระบุในเอกสารฉบับนี้ (“ข้อมูล”) มีวัตถุประสงค์เพื่อใช้เป็นข้อมูลทั่วไปเท่านั้น และไม่อาจตีความได้ว่าเป็นการให้คำแนะนำแก่บุคคลใดๆ หรือเป็นการเสนอซื้อ หรือเสนอขาย หรือชักชวนให้เสนอซื้อหรือเสนอขายหลักทรัพย์ โดย INVX และ/หรือกรรมการ พนักงาน และลูกจ้างของ INVX ย่อมไม่ต้องรับผิดชอบต่อความเสียหายใดๆ ทั้งความเสียหายทางตรง ความเสียหายทางอ้อม ความเสียหายจากการผิดสัญญา หรือความเสียหายอันสืบเนื่อง อันเป็นผลมาจากการใช้หรือการซื้อถือครองหรือการขายข้อมูล ทั้งนี้ รวมถึงแต่ไม่จำกัดเพียงการสูญเสียผลกำไร นักลงทุนพึงใช้ข้อมูลในเอกสารฉบับนี้ประกอบข้อมูลและความเห็นอื่นๆ รวมถึงพิจารณาของตัวในการตัดสินใจลงทุน ข้อมูลในเอกสารฉบับนี้จัดทำขึ้นจากแหล่งข้อมูลที่ INVX เห็นว่าน่าเชื่อถือ โดย INVX ไม่รับรองถึงความถูกต้อง สมบูรณ์ และ/หรือ ครบถ้วนของข้อมูลดังกล่าว

เอกสารฉบับนี้จัดทำโดย บริษัทหลักทรัพย์ อินโเวสต์ เอกซ์ จำกัด (INVX) ซึ่งมีธนาคารไทยพาณิชย์ จำกัด (มหาชน) (“ธนาคาร”) เป็นผู้ถือหุ้นรายใหญ่แต่เพียงผู้เดียว บริษัทหลักทรัพย์จัดการกองทุน ไทยพาณิชย์ จำกัด (“SCBAM”) ซึ่งมีธนาคารไทยพาณิชย์ จำกัด (มหาชน) (“ธนาคาร”) เป็นผู้ถือหุ้นรายใหญ่แต่เพียงผู้เดียว โดยธนาคารฯ ได้ทำหน้าที่เป็นที่ปรึกษาทางการเงินของ กองทุนรวมโครงสร้างพื้นฐานโทรคมนาคม ดิจิทัล SCBAM ได้ทำหน้าที่เป็นผู้จัดการกองทุนของ กองทุนรวมโครงสร้างพื้นฐานโทรคมนาคม ดิจิทัล ความเห็น ชั่ว บกวิจย บกวิเคราะห์ ราคา ข้อความ การคาดการณ์ การประเมิน และ/หรือ ข้อมูลอื่นที่ระบุในเอกสารฉบับนี้ (“ข้อมูล”) มีวัตถุประสงค์เพื่อใช้เป็นข้อมูลทั่วไปเท่านั้น และไม่อาจตีความได้ว่าเป็นการให้คำแนะนำแก่บุคคลใดๆ หรือเป็นการเสนอซื้อ หรือเสนอขาย หรือชักชวนให้เสนอซื้อหรือเสนอขายหลักทรัพย์ โดย INVX และ/หรือกรรมการ พนักงาน และลูกจ้างของ INVX ย่อมไม่ต้องรับผิดชอบต่อความเสียหายใดๆ ทั้งความเสียหายทางตรง ความเสียหายทางอ้อม ความเสียหายจากการผิดสัญญา หรือความเสียหายอันสืบเนื่อง อันเป็นผลมาจากการใช้หรือการซื้อถือครองหรือการขายข้อมูล ทั้งนี้ รวมถึงแต่ไม่จำกัดเพียงการสูญเสียผลกำไร นักลงทุนพึงใช้ข้อมูลในเอกสารฉบับนี้ประกอบข้อมูลและความเห็นอื่นๆ รวมถึงพิจารณาของตัวในการตัดสินใจลงทุน ข้อมูลในเอกสารฉบับนี้จัดทำขึ้นจากแหล่งข้อมูลที่ INVX เห็นว่าน่าเชื่อถือ โดย INVX ไม่รับรองถึงความถูกต้อง สมบูรณ์ และ/หรือ ครบถ้วนของข้อมูลดังกล่าว

การซื้อขายฟิวเจอร์สและออปชั่น (Futures and Options) มีความเสี่ยงสูงที่อาจก่อให้เกิดผลขาดทุนอย่างมีนัยสำคัญ จึงไม่เหมาะสำหรับบุคคลทุกกลุ่ม ทั้งนี้ ก่อนการตัดสินใจซื้อขายฟิวเจอร์สและออปชั่น ท่านควรพิจารณาถึงฐานะทางการเงิน วัตถุประสงค์ในการลงทุน ประสบการณ์ในการลงทุนของท่าน ตลอดจนความเสี่ยงที่ท่านสามารถยอมรับได้อย่างรอบคอบ เนื่องจากมีความเป็นไปได้ที่ท่านอาจสูญเสียเงินลงทุนมากกว่าเงินลงทุนเริ่มแรก ท่านควรพิจารณาถึงความเสี่ยงทั้งหมดที่อาจเกิดขึ้นจากการซื้อขายฟิวเจอร์สและออปชั่น และท่านควรตัดสินใจลงทุนด้วยตนเอง และ/หรือ ในกรณีที่มีข้อสงสัย ท่านควรขอคำแนะนำจากที่ปรึกษาทางการเงิน

เอกสารฉบับนี้จัดทำขึ้นเพื่อส่งให้บุคคลที่กำหนด (intended recipient) เท่านั้น และห้ามมิให้ผู้ใดนำข้อมูลในเอกสารฉบับนี้ไปทำซ้ำ ส่งต่อ เผยแพร่ ขาย จำหน่าย คัดลอก นำออกแสดง หรือนำไปแสวงหาประโยชน์ในเชิงพาณิชย์ ไม่ว่าด้วยวิธีการใด ๆ โดยมิได้รับอนุญาตเป็นลายลักษณ์อักษรจาก INVX เป็นการล่วงหน้า

©สงวนลิขสิทธิ์ 2565 บริษัทหลักทรัพย์ อินโเวสต์ เอกซ์ จำกัด

CG Rating 2022 Companies with CG Rating

Companies with Excellent CG Scoring

AAV, ADVANC, AF, AH, AIRA, AJ, AKP, AKR, ALLA, ALT, AMA, AMARIN, AMATA, AMATAV, ANAN, AOT, AP, APURE, ARIP, ASP, ASW, AUCT, AWC, AYUD, BAFS, BAM;BANPU, BAY, BBIK, BBL, BCP, BCPG, BDMS, BEM, BEYOND, BGC, BGRIM, BIZ, BKI, BOL, BPP, BRR, BTS, BTW, BWG, CENTEL, CFRESH, CGH, CHEWA, CHO, CIMBT, CK, CKP, CM, CNT, COLOR, COM7, COMAN, COTTO, CPALL, CPF, CPI, CPN, CRC, CSS, DDD, DELTA, DEMCO, DOHOME, DRT, DTAC, DUSIT, EA, EASTW, ECF, ECL, EE, EGCO, EPG, ETC, ETE, FN, FNS, FPI, FPT, FSMART, FVC, GC, GEL, GFPT, GGC, GLAND, GLOBAL, GPI, GPSC, GRAMMY, GULF, GUNKUL, HANA, HARN, HENG, HMPRO, ICC, ICHI, III, ILINK, ILM, IND, INTUCH, IP, IRC, IRPC, ITEL, IVL, JTS, JWD, K, KBANK, KCE, KEX, KGI, KKP, KSL, KTB, KTC, LALIN, LANNA, LHFG, LIT, LOXLEY, LPN, LRH, LST, MACO, MAJOR, MAKRO, MALEE, MBK, MC, MCOT, METCO, MFEC, MINT, MONO, MOONG, MSC, MST, MTC, MVP, NCL, NEP, NER, NKI, NOBLE, NSI, NVD, NYT, OISHI, OR, ORI, OSP, OTO, PAP, PCSGH, PDG, PDJ, PG, PHOL, PLANB, PLANET, PLAT, PORT, PPS, PR9, PREB, PRG, PRM, PSH, PSL, PTG, PTT, PTTEP, PTTGC, PYLON, Q-CON, QH, QTC, RATCH, RBF, RS, S, S&J, SAAM, SABINA, SAMART, SAMTEL, SAT, SC, SCB, SCC, SCCC, SCG, SCGP, SCM, SCN, SDC, SEAFCO, SEAOL, SE-ED, SELIC, SENA, SENAJ, SGF, SHR, SICT, SIRI, SIS, SITHAI, SMP, SNC, SONIC, SORKON, SPALI, SPI, SPRC, SPVI, SSC, SSSC, SST, STA, STGC, STGT, STI, SUN, SUSCO, SUTHA, SVI, SYMC, SYNTEC, TACC, TASCOT;TCAP, TEAMG;TFMAMA, THANA, THANI, THCOM, THG;THIP, THRE, THREL, TIPCO, TISCO, TK, TKN, TKS, TKT, TMILL, TMT, TNDT, TNITY, TOA, TOP, TPBI, TQM, TRC, TRUE;TSC, TSR, TSTE, TSTH, TTA, TTB, TTCL, TTW, TV, TVDH, TVI, TVO, TWPC, U, UAC, UBIS, UPOIC, UV, VCOM, VGI, VIH, WACOAL, WAVE, WHA, WHAUP, WICE, WINNER, XPG, ZEN

Companies with Very Good CG Scoring

2S, 7UP, ABICO, ABM, ACE, ACG, ADB, ADD, AEONTS, AGE, AHC, AIE, AIT, ALUCON, AMANAH, AMR, APCO, APCS, AQUA, ARIN, ARROW, AS, ASAP, ASEFA, ASIA, ASIAN, ASIMAR, ASK, ASN, ATP30, B, BA, BC, BCH, BE8, BEC, SCAP, BH, BIG, BJC, BJCHI, BLA, BR, BRI, BROOK, BSM, BYD, CBG, CEN, CHARAN, CHAYO, CHG, CHOTI, CHOW, CI, CIG, CITY, CIVIL, CMC, CPL, CPW, CRANE, CRD, CSC, CSP, CV, CWT, DCC, DHOUSE, DITTO, DMT, DOD, DPAINT, DV8, EASON, EFORL, ERW, ESSO, ESTAR, FE, FLOYD, FORTH, FSS, FTE, GBX, GCAP, GENCO, GJS, GTB, GYT, HEMP, HPT, HTC, HUMAN, HYDRO, ICN, IFS, IIG, IMH, INET, INGRS, INSET, INSURE, IRCP, IT, ITD, J, JAS, JCK, JCKH, JMT, JR, KBS, KCAR, KIAT, KISS, KK, KOOL, KTIS, KUMWEL, KUN, KWC, KWM, L&E, LDC, LEO, LH, LHK, M, MATCH, MBAX, MEGA, META, MFC, MGT, MICRO, MILL, MITSIB, MK, MODERN*, MTI, NBC, NCAP, NCH, NDR, NETBAY, NEX, NINE, NATION, NNCL, NOVA, NPK, NRF, NTV, NUSA, NWR, OCC, OGC, ONEE, PACO, PATO, PB, PICO, PIMO, PIN, PJW, PL, PLE, PM, PMTA, PPP, PPM, PRAPAT, PRECHA, PRIME, PRIN, PRINC, PROEN, PROS, PROUD, PSG, PSTC, PT, PTC, QLT, RCL, RICHY, RJH, ROJNA, RPC, RT, RWI, S11, SA, SABUY, SAK, SALEE, SAMCO, SANKO, SAPPE, SAWAD, SCI, SCP, SE, SECURE, SFLEX, SFP, SFT, SGP, SIAM, SINGER, SKE, SKN, SKR, SKY, SLP, SMART, SMD, SMIT, SMT, SNNP, SNP, SO, SPA, SPC, SPCG, SR, SRICHA, SSF, SSP, STANLY, STC, STPI, SUC, SVOA, SVT, SWC, SYNEX, TAE, TAKUNI, TCC, TCMC, TFG, TFI, TFM, TGH, TIDLOR, TIGER, TIPH, TITLE, TM, TMC, TMD, TMI, TNL, TNP, TNR, TOG, TPA, TPAC, TPCS, TPIPL, TPIPP, TPLAS, TPS, TQR, TRITN, TRT, TRU, TRV, TSE, TVT, TWP, UBE, UEC, UKEM, UMI, UOBKH, UP, UPF, UTP, VIBHA, VL, VPO, VRANDA, WGE, WIJK, WIN, WINMED, WORK, WP, XO, YUASA, ZIGA

Companies with Good CG Scoring

A, A5, AI, ALL, ALPHAX, AMC, APP, AQ, AU, B52, BEAUTY, BGT, BLAND, BM, BROCK, BSBM, BTNC, CAZ, CCP, CGD, CMAN, CMO, CMR;CPANEL, CPT, CSR, CTW, D, DCON, EKH, EMC, EP, EVER, F&D, FMT, GIFT, GLOCON, GLORY, GREEN, GSC, HL, HTECH, IHL, INOX, JAK, JMART, JSP;JUBILE, KASET, KCM, KWI, KYE, LEE, LPH, MATI, M-CHAI, MCS, MDX, MENA, MJD, MORE, MPIC, MUD, NC, NEWS, NFC, NSL, NV, PAF, PEACE, PF, PK, PPM, PRAKIT, PTL, RAM, ROCK, RP, RPH, RSP, SIMAT, SISB, SK, SOLAR, SPACK, SPG, SQ, STARK, STECH, SUPER, SVH, PTECH, TC;TCCC, TCJ, TEAM, THE, THMUI, TKC;TNN, TNPC, TOPP, TPCH, TPOLY, TRUBB, TTI, TYCN, UMS, UNIQ;UPA, UREKA, VARO, W, WFX, WPH, YGG

Corporate Governance Report

The material contained in this publication is for general information only and is not intended as advice on any of the matters discussed herein. Readers and others should perform their own independent analysis as to the accuracy or completeness or legality of such information. The Thai Institute of Directors, its officers, the authors and editor make no representation or warranty as to the accuracy, completeness or legality of any of the information contained herein. By accepting this document, each recipient agrees that the Thai Institute of Directors Association, its officers, the authors and editor shall not have any liability for any information contained in, or for any omission from, this publication.

The survey result is as of the date appearing in the Corporate Governance Report of Thai Listed Companies. As a result, the survey result may be changed after that date. InnovestX Securities Company Limited does not conform nor certify the accuracy of such survey result.

To recognize well performers, the list of companies attaining "Good", "Very Good" and "Excellent" levels of recognition (Not including listed companies qualified in the "no announcement of the results" clause from 1 January 2021 to 27 October 2022) is publicized.

* บริษัทหรือกรรมการหรือผู้บริหารของบริษัทที่มีส่วนดำเนินการกำกับดูแลกิจการ เช่น การกระทำผิดเกี่ยวกับหลักทรัพย์ การทุจริต คอร์รัปชัน เป็นต้น ซึ่งการให้ข้อมูล CGR ควรระมัดระวังข้อมูลที่เกี่ยวข้องด้วย

Anti-corruption Progress Indicator

Certified (ได้มาตรฐาน)

2S, 7UP, ADVANC, AF, AI, AIE, AIRA, AJ, AKP, AMA, AMANAH, AMATA, AMATAV, AP, APCS, AS, ASIAN, ASK, ASP, AWC, AYUD, B, BAFS, BAM, BANPU, BAY, BBL, BCH, BCP, BCPG, BE8, BEC, BEYOND, BGC, BGRIM, BKI, BLA, BPP, BROOK, BRR, BSBM, BTS, BWG, CEN, CENTEL, CFRESH, CGH, CHEWA, CHOTI, CHOW, CIG, CIMBT, CM, CMC, COM7, COTTO, CPALL, CPF, CPI, CPL, CPN, CRC, CSC, DCC, DELTA, DEMCO, DIMET, DRT, DTAC, DUSIT, EA, EASTW, EGCO, EP, EPG, ERW, ESTAR, ETE, FE, FNS, FPI, FPT, FSMART, FSS, FTE, GBX, GCAP, GENCO, GEL, GFPT, GGC, GJS, GPI, GPSC, GSTEEL, GULF, GUNKUL, HANA, HARN, HEMP, HENG, HMPRO, HTC, ICC, ICHI, IFS, III, ILINK, INET, INSURE, INTUCH, IRC, IRPC, ITEL, IVL, JKN, JR, K, KASET, KBANK, KBS, KCAR, KCE, KGEN, KGI, KKP, KSL, KTB, KTC, KWI, L&E, LANNA, LH, LHFG, LHK, LPN, LRH, M, MAJOR, MAKRO, MALEE, MATCH, MBAX, MBK, MC, MCOT, META, MFC, MFEC, MILL, MINT, MONO, MOONG, MSC, MST, MTC, MTI, NEP, NINE, NKI, NOBLE, NOK, NSI, NWR, OCC, OGC, ORI, PAP, PATO, PB, PCSGH, PDG, PDJ, PG, PHOL, PK, PL, PLANB, PLANET, PLAT, PM, PPP, PPM, PPS, PR9, PREB, PRG, PRINC, PRM, PROS, PSH, PSL, PSTC, PT, PTC, PTT, PTTEP, PTTGC, PYLON, Q-CON, QH, QLT, QTC, RABBIT, RATCH, RML, RWI, S&J, SAAM, SABINA, SAPPE, SAT, SC, SCB, SCC, SCCC, SCG, SCGP, SCM, SCN, SEAOL, SE-ED, SELIC, SENA, SGP, SINGER, SIRI, SITHAI, SKR, SMIT, SMK, SMP, SNC, SNP, SORKON, SPACK, SPALI, SPC, SPI, SPRC, SRICHA, SSF, SSP, SSSC, SST, STA, STGT, STOWER, SUSCO, SVI, SYMC, SYNTEC, TAE, TAKUNI, TASC, TCAP, TCMC, TFG, TFI, TFMAMA, TGH, THANI, THCOM, THIP, THRE, THREL, TIDLOR, TIPCO, TISCO, TKS, TKT, TMILL, TMT, TNITY, TNL, TNP, TNR, TOG, TOP, TOPP, TPA, TPCS, TPP, TRU, TRUE, TSC, TSTE, TSTH, TTA, TTB, TTCL, TU, TVDH, TVI, TVO, TWPC, UBE, UBIS, UEC, UKEM, UOBKH, UPF, UV, VGI, VIH, WACOAL, WHA, WHAUP, WICE, WIJK, XO, YUASA, ZEN, ZIGA

Declared (ไม่มาตรฐาน)

AH, ALT, APCO, ASW, B52, CHG, CI, CPR, CPW, DDD, DHOUSE, DOHOME, ECF, EKH, ETC, EVER, FLOYD, GLOBAL, ILM, INOX, J, JMART, JMT, JTS, KEX, KUMWEL, LDC, MEGA, NCAP, NOVA, NRF, NUSA, OR, PIMO, PLE, RS, SAK, SIS, SSS, STECH, SUPER, SVT, TKN, TMD, TMI, TQM, TRT, TSI, VARO, VCOM, VIBHA, W, WIN

N/A

24CS, 3K-BAT, A, A5, AAI, AAV, ABM, ACAP, ACC, ACE, ACG, ADB, ADD, AEONTS, AFC, AGE, AHC, AIT, AJA, AKR, ALL, ALLA, ALPHAX, ALUCON, AMAR, AMARIN, AMC, AMR, ANAN, AOT, APEX, APP, APURE, AQ, AQUA, ARIN, ARIP, ARROW, ASAP, ASEFA, ASIA, ASIMAR, ASN, ATP30, AU, AUCT, AURA, BA, BBI, BBIK, BC, BCT, BDMS, BEAUTY, BEM, BGT, BH, BIG, BIOTEC, BIS, BIZ, BJC, BJCHI, BKD, BLAND, BLESS, BLISS, BM, BOL, BR, BRI, BROCK, BSM, BTG, BTNC, BTW, BUI, BVG, BYD, CAZ, CBG, CCET, CCP, CEYE, CGD, CH, CHARAN, CHASE, CHAYO, CHIC, CHO, CITY, CIVIL, CK, CKP, CMAN, CMO, CMR, CNT, COLOR, COMAN, CPANEL, CPH, CPT, CRANE, CRD, CSP, CSR, CSS, CTW, CV, CWT, D, DCON, DITTO, DMT, DOD, DPAINT, DTCENT, DTCTI, DV8, EASON, ECL, EE, EFORL, EMC, ESSO, F&D, FANCY, FMT, FN, FORTH, FTI, FVC, GENCO, GIFT, GL, GLAND, GLOCON, GLORY, GRAMMY, GRAND, GREEN, GSC, GTB, GYT, HFT, HL, HPT, HTECH, HUMAN, HYDRO, ICN, IFEC, IHL, IIG, IMH, IND, INGRS, INSET, IP, IRCP, IT, ITC, ITD, ITNS, JAK, JAS, JCK, JCKH, JCT, JDF, JSP, JUBILE, JWD, KAMART, KC, KCC, KCM, KDH, KIAT, KISS, KJL, KK, KKC, KLINI, KOOL, KTIS, KTMS, KUN, KWC, KWM, KYE, LALIN, LEE, LEO, LIT, LOXLEY, LPH, LST, MACO, MANRIN, MASTER, MATI, MAX, M-CHAI, MCS, MDX, MEB, MENA, METCO, MGT, MICRO, MIDA, MITSIB, MJD, MK, ML, MODERN, MORE, MOSHI, MPIC, MTW, MUD, MVP, NATION, NC, NCH, NCL, NDR, NER, NETBAY, NEW, NEWS, NEX, NFC, NNCL, NPK, NSL, NTSC, NTV, NV, NVD, NYT, OHTL, OISHI, ONEE, OSP, OTO, PACE, PACO, PAF, PCC, PEACE, PERM, PF, PICO, PIN, PJW, PLUS, PMTA, POLAR, POLY, POMPUI, PORT, POST, PPM, PQS, PRAKIT, PRAPAT, PRECHA, PRI, PRIME, PRIN, PRO, PROEN, PROUD, PSG, PTC, PTECH, PTL, RAM, RBF, RCL, READY, RICHY, RJH, ROCK, ROH, ROJNA, RP, RPC, RPH, RSP, RT, S, S11, SA, SABUY, SAF, SAFARI, SALEE, SAM, SAMART, SAMCO, SAMTEL, SANKO, SAUCE, SAWAD, SAWANG, SCAP, SCI, SCP, SDC, SE, SEAFCO, SECURE, SENAJ, SFLEX, SFP, SFT, SGC, SGF, SHANG, SHR, SIAM, SICT, SIMAT, SISB, SK, SKE, SKN, SKY, SLM, SLP, SM, SMART, SMD, SMT, SNNP, SO, SOLAR, SONIC, SPA, SPCG, SPG, SPVI, SQ, SR, SSC, STANLY, STARK, STC, STEC, STHAI, STI, STP, STPI, SUC, SUN, SUTHA, SVOA, SVR, SWC, SYNEX, TACC, TAPAC, TC, TCC, TCCC, TCJ, TCOAT, TEAM, TEAMG, TEGH, TEKA, TFM, TGE, TGPRO, TH, THAI, THANA, THE, THG, THL, THMUI, TIGER, TIPH, TITLE, TK, TKC, TLI, TM, TMC, TMW, TNDT, TNH, TNPC, TOA, TPAC, TPBI, TPC, TPIPL, TPIPP, TPLAS, TPOLY, TPS, TQR, TR, TRC, TRITN, TRUBB, TRV, TSE, TSF, TSR, TTI, TTT, TTW, TVT, TWP, TWZ, TYCN, UAC, UBA, UMI, UMS, UNIQ, UP, UPA, UPOIC, UREKA, UTP, UVAN, VL, VNG, VPO, VRANDA, WARRIX, WAVE, WFX, WGE, WINMED, WINNER, WORK, WORLD, WP, WPH, XPG, YGG, YONG

Explanations

Companies participating in Thailand's Private Sector Collective Action Coalition Against Corruption programme (Thai CAC) under Thai Institute of Directors (as of July 7, 2022) are categorised into: companies that have declared their intention to join CAC, and companies certified by CAC.