

Analyst : Dethana Fangsaard

Registration No. 039656

Email : dethana.fa@pi.financial

## Rebound or Falling

SET บรรยากาศการลงทวนวันนี้ดูไม่ดีมาก ๆ เหตุการณ์เช่นนี้โดยปกติมักจะเกิดทางเลือกสองทาง คือจบการพักตัว และเกิดการรีบาวด์ หรือยังไม่จบการพักตัว และตลาดลงต่อด้วยความรุนแรง ดังนั้นจึงควรติดตามอย่างใกล้ชิด และควรเตรียมแผนการลงทวน เพื่อให้ทันกับสถานการณ์ที่เกิดขึ้น (SET50 เริ่มแข็งกว่าตลาด ยังควรเน้นเทรดเป็นรายตัวรายกลุ่ม)



### SET

ตลาดหลักทรัพย์แห่งประเทศไทย

Resistance 1,660 / 1,670

Support 1,650 / 1,640



### BGRIM, SET50 – ENER

บริษัท บี.กริม เพาเวอร์ จำกัด (มหาชน)

Resistance 42.50 / 43.00

Support 41.00 / 40.50

Base Stop 39.25



### ITC, SET – FOOD

บริษัท ไอ-เทล คอร์ปอเรชั่น จำกัด (มหาชน)

Resistance 30.50 / 31.00

Support 29.00 / 28.50

Base Stop 28.00

\* การลงทวนมีความเสี่ยง ผู้ลงทุนควรศึกษาข้อมูลให้รอบคอบก่อนตัดสินใจลงทุน

# Pi Technical Daily

16 February 2023



No.	Name	Last	Change	%	Momentum	Pi Volatility Day			SMA20 Value		
						Start/Stop	Point	Trend	(‘000 Baht)	Pi Score	Position
1	TOURISM	695.84	5.07	0.73	DOWN	STOP	673.02	UP	411,306.40	63.87	1
2	PROF	335.07	- 6.50	- 1.90	DOWN	STOP	329.83	UP	155,590.45	62.90	-1
3	ICT	170.34	- 0.95	- 0.55	DOWN	STOP	166.47	UP	5,915,107.55	58.37	0
4	ETRON	11,196.59	252.05	2.30	DOWN	START	12,388.83	UP	5,238,981.45	58.19	3
5	PFNREIT	159.72	- 0.75	- 0.47	DOWN	START	163.17	UP	177,976.80	56.43	0
6	PROP	268.93	- 1.47	- 0.54	DOWN	STOP	264.46	UP	2,959,333.55	55.01	3
7	FASHION	716.08	- 10.69	- 1.47	DOWN	STOP	713.27	UP	231,632.85	54.54	-3
8	AGRI	242.41	- 3.93	- 1.60	DOWN	STOP	240.71	UP	500,604.00	53.57	-2
9	PETRO	1,014.63	- 12.07	- 1.18	DOWN	STOP	990.11	UP	1,298,161.00	51.62	1
10	COMM	38,028.37	- 162.55	- 0.43	DOWN	START	39,557.89	DOWN	4,929,605.50	50.29	5
11	SSET	1,080.01	- 16.56	- 1.51	DOWN	START	1,119.36	DOWN	3,570,583.80	50.28	-3
12	HEALTH	7,244.78	- 2.01	- 0.03	DOWN	START	7,524.86	DOWN	2,163,966.90	49.52	4
13	CONS	69.50	- 1.13	- 1.60	DOWN	START	73.47	DOWN	905,359.15	48.52	-1
14	CONMAT	9,138.65	- 113.77	- 1.23	DOWN	START	9,440.13	DOWN	1,124,946.20	48.30	0
15	FOOD	12,573.96	- 11.48	- 0.09	DOWN	STOP	12,487.17	DOWN	3,561,433.85	48.14	5
16	PERSON	112.69	- 2.94	- 2.54	DOWN	START	123.79	DOWN	231,001.40	47.92	-3
17	SET50	986.19	0.11	0.01	DOWN	START	1,013.34	DOWN	36,873,955.60	47.32	8
18	MEDIA	46.82	- 1.30	- 2.70	DOWN	START	49.79	DOWN	931,472.85	46.89	-7
19	BANK	382.79	- 1.55	- 0.40	DOWN	START	395.99	DOWN	7,545,614.70	46.81	0
20	AUTO	528.90	- 4.37	- 0.82	DOWN	START	550.28	DOWN	263,026.50	46.79	-3
21	TRANS	365.37	2.49	0.69	DOWN	START	375.59	DOWN	3,191,617.35	46.25	5
22	INSUR	12,435.00	- 113.51	- 0.90	DOWN	START	12,793.43	DOWN	715,253.05	46.11	-4
23	STEEL	37.12	- 0.17	- 0.46	DOWN	START	38.80	DOWN	45,840.90	45.98	-2
24	SET100	2,215.65	- 3.83	- 0.17	DOWN	START	2,278.00	DOWN	48,019,008.40	43.52	3
25	HOME	24.79	- 0.37	- 1.47	DOWN	START	26.29	DOWN	71,287.75	43.09	-1
26	ENERG	23,985.97	- 27.25	- 0.11	DOWN	START	24,741.76	DOWN	10,700,676.70	41.08	3
27	PAPER	4,304.09	- 28.13	- 0.65	DOWN	START	4,504.25	DOWN	6,626.75	40.27	1
28	FIN	4,339.58	- 192.00	- 4.24	DOWN	START	4,686.67	DOWN	4,683,044.40	39.58	-6
29	IMM	34.03	- 0.35	- 1.02	DOWN	START	37.51	DOWN	331,440.90	39.41	1
30	MAI	571.65	- 19.45	- 3.29	DOWN	START	608.65	DOWN	4,705,793.90	39.26	-7
31	PKG	5,067.03	6.39	0.13	DOWN	START	5,356.07	DOWN	703,342.55	38.24	0

## Bull Gauge

08

### Most 5 Aggressive Bulls

1. SET50
2. COMM
3. FOOD - ITC
4. TRANS
5. HEALTH

## Bear Gauge

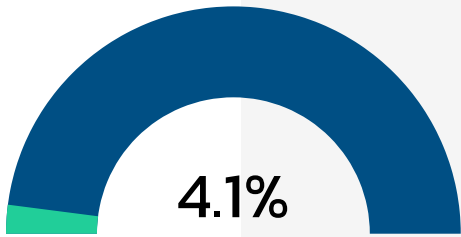
23

### Most 5 Aggressive Bears

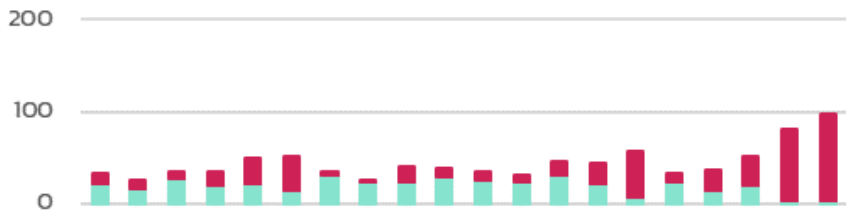
1. MAI
2. MEDIA - ONEE MONO VGI TKS WAVE MACO BEC
3. FIN - SGC JMT TH NCAP FSS CHAYO SAWAD MTC HENG SM ASK SAK THANI TIDLOR
4. INSUR - THREL TQM KWI
5. AUTO - TKT

\* การลงทุนมีความเสี่ยง ผู้ลงทุนควรศึกษาข้อมูลให้รอบคอบก่อนตัดสินใจลงทุน

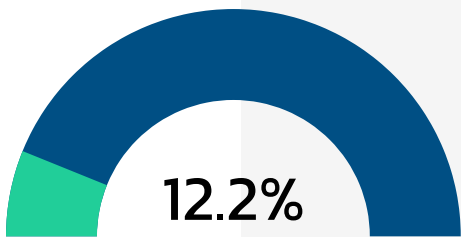
## Pi Meter Monitoring System



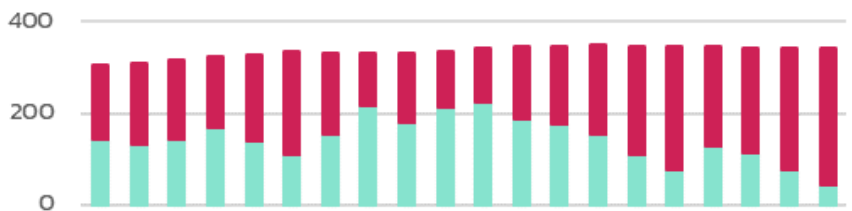
4.1%  
3% Meter



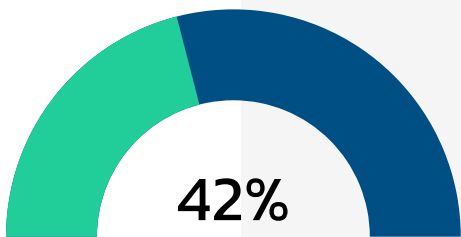
จำนวนสัดส่วน 3% : -3%, 4 : 94



12.2%  
Heikin-Ashi  
Meter



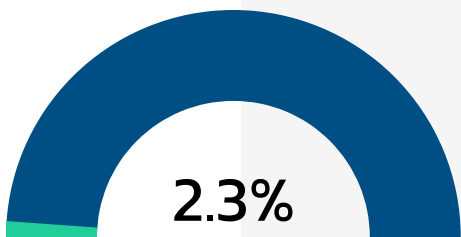
จำนวนสัดส่วน Up : Down, 42 : 301



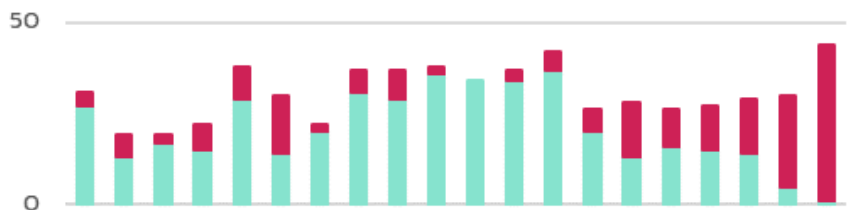
42%  
EMA75 Meter



จำนวนสัดส่วน Up : Down, 144 : 199



2.3%  
New High / New Low  
Meter



จำนวนสัดส่วน NH : NL, 1 : 43

\* การลงทุนมีความเสี่ยง ผู้ลงทุนควรศึกษาข้อมูลให้รอบคอบก่อนตัดสินใจลงทุน

# Pi Technical Daily

16 February 2023



Class C												Pi Volatility Day			SMA20 Value		
No.	Name	Last	Change	%	Momentum	Start/Stop	Point	Trend	(‘000 Baht)	Pi Score	Position	H-Ashi	EMA75	N-High			
1	CENTEL	55.25	0.75	1.38	DOWN	STOP	52.07	UP	228,061.30	61.26	14						
2	SCCC	162.00	- 0.50	- 0.31	UP	STOP	156.38	UP	42,028.90	61.89	9						
3	BKD	2.90	0.16	5.84	UP	STOP	2.44	UP	11,048.95	69.92	8						
4	ADVANC	209.00	1.00	0.48	UP	STOP	199.32	UP	1,141,521.60	64.10	8						
5	DTAC	50.50	- 0.25	- 0.49	UP	STOP	48.04	UP	323,613.50	63.45	2						
6	AEONTS	200.00	- 2.00	- 0.99	DOWN	STOP	192.43	UP	93,281.45	63.42	-2						
7	APP	3.66	- 0.06	- 1.61	DOWN	STOP	3.35	UP	11,515.70	60.94	-5						
8	WAVE	0.23	- 0.01	- 4.17	DOWN	STOP	0.18	UP	44,829.60	61.30	-6						

Class D												Pi Volatility Day			SMA20 Value		
No.	Name	Last	Change	%	Momentum	Start/Stop	Point	Trend	(‘000 Baht)	Pi Score	Position	H-Ashi	EMA75	N-High			
9	PTG	14.20	1.00	7.58	UP	STOP	12.99	UP	178,804.90	51.22	184						
10	MAKRO	40.50	0.75	1.89	UP	START	42.40	UP	543,438.95	52.94	91						
11	EGCO	172.00	1.50	0.88	UP	STOP	170.45	DOWN	129,320.00	50.02	80						
12	OSP	28.75	0.25	0.88	UP	STOP	27.96	UP	134,401.85	51.17	58						
13	BCH	21.10	0.20	0.96	UP	START	21.66	UP	188,320.85	54.78	57						
14	WHA	3.88	0.02	0.52	DOWN	STOP	3.71	UP	328,247.65	51.77	54						
15	BDMS	29.25	0.25	0.86	UP	STOP	28.60	DOWN	882,033.15	50.05	54						
16	LH	9.80	0.05	0.51	DOWN	STOP	9.58	UP	232,175.80	54.53	53						
17	BGRIM	41.75	1.00	2.45	UP	STOP	39.65	UP	355,467.70	58.65	52						
18	GULF	54.25	0.25	0.46	DOWN	STOP	52.85	UP	659,050.80	54.22	49						
19	MBK	18.00	-	-	DOWN	STOP	17.27	UP	42,312.45	52.13	40						
20	D	6.45	0.05	0.78	DOWN	STOP	6.12	UP	16,181.65	54.33	39						
21	HMPRO	14.80	-	-	DOWN	START	15.40	UP	306,941.40	51.23	37						
22	DELTA	904.00	24.00	2.73	DOWN	STOP	872.96	UP	2,355,705.25	58.77	33						
23	QH	2.36	-	-	DOWN	STOP	2.27	UP	36,894.35	56.17	31						
24	KAMART	8.05	- 0.05	- 0.62	DOWN	STOP	7.72	UP	52,753.30	53.38	25						
25	INTUCH	75.25	- 0.25	- 0.33	UP	STOP	72.05	UP	201,010.60	54.36	23						
26	TRUE	5.00	-	-	UP	STOP	4.78	UP	177,081.30	57.40	22						
27	BM	5.00	0.02	0.40	UP	STOP	4.54	UP	24,205.20	57.76	21						
28	CPALL	66.25	- 0.50	- 0.75	DOWN	START	69.32	UP	1,374,417.75	51.46	21						
29	EKH	8.95	- 0.05	- 0.56	DOWN	STOP	8.56	UP	27,051.65	56.08	20						
30	BAREIT	10.90	-	-	DOWN	STOP	10.59	UP	13,324.15	58.13	15						
31	DUSIT	12.30	- 0.10	- 0.81	DOWN	STOP	11.87	UP	11,446.45	54.94	15						
32	SABINA	26.00	-	-	DOWN	STOP	24.51	UP	24,468.15	58.68	12						
33	BA	14.10	- 0.30	- 2.08	DOWN	STOP	13.35	UP	61,692.15	54.57	-2						

Class E												Pi Volatility Day			SMA20 Value		
No.	Name	Last	Change	%	Momentum	Start/Stop	Point	Trend	(‘000 Baht)	Pi Score	Position	H-Ashi	EMA75	N-High			
34	AOT	73.00	1.25	1.74	DOWN	STOP	74.52	DOWN	1,383,430.60	48.08	108						
35	ITC	29.75	1.25	4.39	UP	START	30.23	UP	181,175.95	48.18	89						
36	OR	22.70	1.10	5.09	UP	STOP	21.27	DOWN	476,654.95	44.53	83						
37	CPNREIT	18.50	0.30	1.65	UP	START	19.25	DOWN	39,546.45	45.83	72						
38	SYNEX	16.10	0.30	1.90	DOWN	START	17.29	DOWN	33,100.75	46.25	65						
39	KTB	17.10	-	-	DOWN	START	17.85	DOWN	671,909.95	46.43	42						
40	PTT	32.75	-	-	UP	STOP	31.99	DOWN	1,057,651.20	47.55	33						
41	AAI	6.75	0.15	2.27	DOWN	START	7.33	DOWN	80,307.45	42.67	33						
42	GFPT	12.50	0.20	1.63	DOWN	START	13.31	DOWN	47,193.95	42.45	30						
43	SDC	0.17	-	-	DOWN	STOP	0.14	DOWN	25,496.05	49.89	28						
44	DPAINT	10.00	-	-	DOWN	STOP	9.41	DOWN	25,233.75	48.38	26						
45	NRF	5.80	0.05	0.87	DOWN	START	6.28	DOWN	15,526.00	42.57	24						
46	NCL	2.80	- 0.02	- 0.71	DOWN	START	3.04	DOWN	10,359.00	45.83	23						
47	JWD	19.90	- 0.10	- 0.50	DOWN	START	21.48	DOWN	90,206.90	46.57	22						

\* การลงทุนมีความเสี่ยง ผู้ลงทุนควรศึกษาข้อมูลให้รอบคอบก่อนตัดสินใจลงทุน

# Pi Technical Daily

16 February 2023



48	BAY	30.25	-	-	DOWN	START	31.86	DOWN	18,502.35	44.40	22		
49	FTI	2.16	- 0.02	- 0.92	DOWN	START	2.50	DOWN	14,193.35	48.91	16		
50	CK	22.00	-	-	DOWN	START	23.04	DOWN	110,062.80	41.97	15		
51	JASIF	8.15	- 0.05	- 0.61	DOWN	START	8.31	DOWN	42,363.55	49.38	12		
52	BLA	29.75	- 0.25	- 0.83	DOWN	STOP	27.94	DOWN	121,810.05	49.18	12		
53	SPA	11.00	- 0.20	- 1.79	DOWN	START	11.86	DOWN	31,158.85	46.80	-1		

Class F		Pi Volatility Day							SMA20 Value			H-Ashi	EMA75	N-High
No.	Name	Last	Change	%	Momentum	Start/Stop	Point	Trend	(‘000 Baht)	Pi Score	Position			
54	GLOBAL	18.90	- 0.10	- 0.53	DOWN	START	20.45	DOWN	277,599.95	39.61	8			
55	AS	13.50	-	-	DOWN	START	14.95	DOWN	38,596.65	36.70	7			
56	PTL	19.70	- 0.20	- 1.01	DOWN	START	22.19	DOWN	65,533.40	32.29	0			

\* การลงทุนมีความเสี่ยง ผู้ลงทุนควรศึกษาข้อมูลให้รอบคอบก่อนตัดสินใจลงทุน