

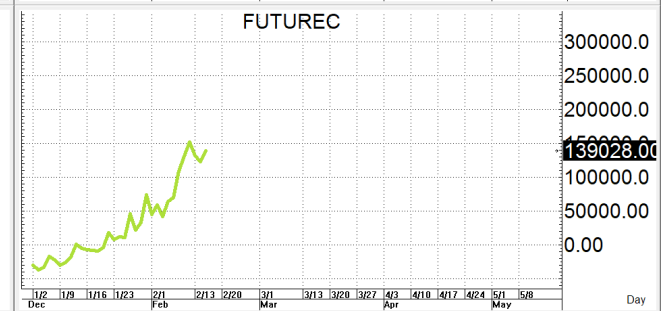
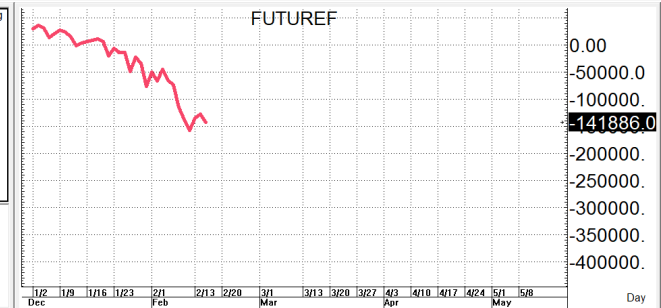
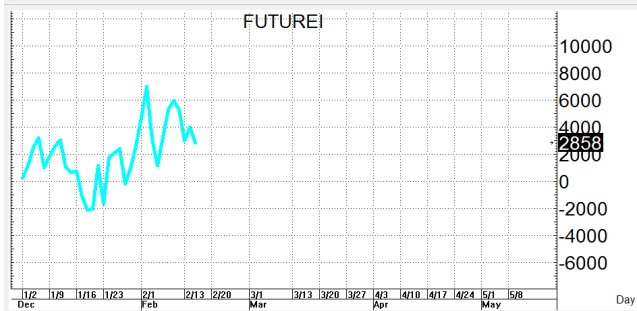
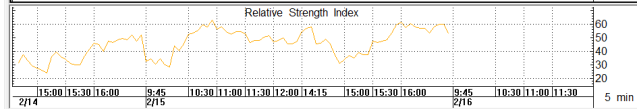
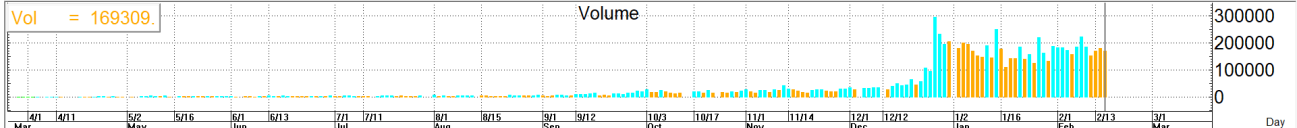
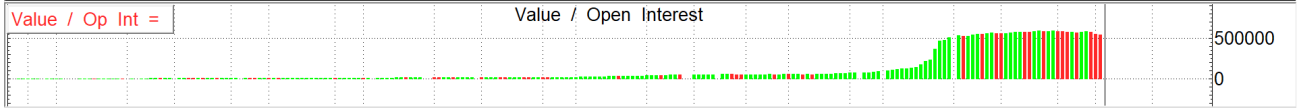
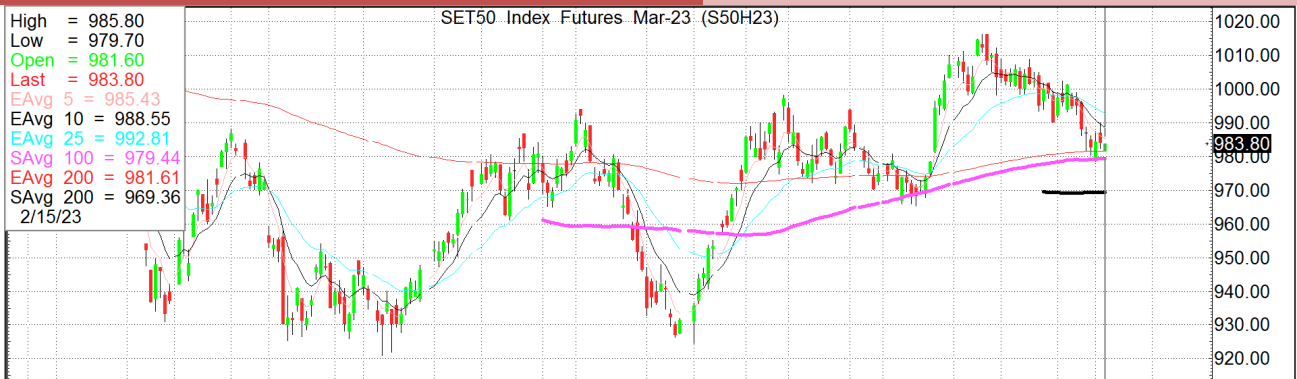
S50H23

983.8

S=980-975

R=988-993

High = 985.80
 Low = 979.70
 Open = 981.60
 Last = 983.80
 EAvg 5 = 985.43
 EAvg 10 = 988.55
 EAvg 25 = 992.81
 SAvg 100 = 979.44
 EAvg 200 = 981.61
 SAvg 200 = 969.36
 2/15/23



กลยุทธ์: ปิดได้เส้น 10 วันที่ 989+/- ต่อเลยทำให้หน้าสั้นยังคงเป็นฝ่ายได้เปรียบอยู่ จึงขอวางแผนการเล่นตามนี้กล่าวคือหากจะเล่นหน้าสั้นก็ให้ OPEN SHORT ตอนตั้งมาแถวแนวต้านที่ให้แก่แล้วรอปิดทำกำไรตอนย่อตัวกลับลงมาในระหว่างวันโดยกำหนดจุดตัดขาดทุนหรือ CUT LOSS เมื่อขาดทุนเกิน 5 Points เพื่อทำ Risk-Control หรือเมื่อ S50H23 ปิดเหนือ 991 แต่ในทางกลับกัน หากเกิดการย่อตัวลงมาก่อนก็ให้ไป bet OPEN LONG แถวๆ แนวรับที่ให้ได้ แล้วรอไปขายทำกำไรตอนดีดกลับขึ้นมาในระหว่างวันแต่ก็ควรวาง Trailing stop ด้วยนะหากราคาออกจากต้นทุนเกิน 5 Points หรือเมื่อ S50H23 ลงมาปิดต่ำกว่า 974

รายงานฉบับนี้จัดทำขึ้นโดยข้อมูลที่น่าเชื่อถือแต่ไม่ถือเป็นการยืนยันความถูกต้องและความสมบูรณ์ของ ข้อมูลนั้นๆ โดยบริษัทหลักทรัพย์ ทรินิตี้ จำกัด ผู้จัดทำ ขอสงวนสิทธิ์ในการเปลี่ยนแปลงความเห็นหรือประมาณการณต่างๆ ที่ปรากฏในรายงานฉบับนี้โดยไม่ต้องแจ้งล่วงหน้า รายงานฉบับนี้มีวัตถุประสงค์เพื่อใช้ประกอบการตัดสินใจของนักลงทุน โดยไม่ได้เป็นการชี้แนะหรือชักชวนให้นักลงทุนทำการซื้อหรือขาย หลักทรัพย์ หรือตราสารทางการเงินใดๆ ที่ปรากฏในรายงาน

สรุปตลาด SET50 Index Futures

	Price		Settlement Price			Volume	Open Interest	
	Open	High	Low	Prior	Last			
S50G23	985.0	988.9	984.0	987.5	987.0	-0.5	23	131
S50H23	981.6	985.8	979.7	984.3	983.6	-0.5	169,309	552,633
S50J23	983.0	984.6	981.2	983.2	983.4	0.2	25	163
S50M23	980.8	984.4	978.7	982.8	982.5	-0.3	19,573	60,423
S50U23	978.8	982.0	977.0	980.6	980.0	-0.6	2,753	25,001
S50Z23	978.8	981.8	977.0	980.4	980.1	-0.3	2,577	13,408

สรุปตลาด Currency Futures

	Price			Settlement Price			Volume	Open Interest
	Open	High	Low	Prior	Last	Change		
USDG23	33.85	34.29	33.68	33.78	34.26	0.48	1,269	28,311
USDH23	33.67	34.19	33.50	33.66	34.15	0.48	99,955	99,146
USDJ23	33.48	34.06	33.47	33.56	34.03	0.49	2,504	1,219
USDM23	33.40	33.87	33.25	33.37	33.86	0.46	21,617	38,268

สรุปยอดซื้อขายสุทธิ Futures ตามประเภทนักลงทุน (สัญญา)

	Foreign			Institution			Local		
	Long	Short	Net	Long	Short	Net	Long	Short	Net
SET50 Index Futures	68,829	83,552	-14,723	23,501	24,644	-1,143	101,930	86,064	15,866
Metal Futures	73,710	80,519	-6,809	5,596	5,845	-249	40,740	33,682	7,058
Single Stock Futures	28,119	19,879	8,240	95,625	83,435	12,190	82,265	102,695	-20,430
Currency Futures	110	60	50	75,841	33,807	42,034	53,952	96,036	-42,084

สรุปตลาด Futures Gold & Oil Futures

	Price			Settlement Price		Volume	Open Interest
	High	Low	Close	Prior	Change		
GF10G23	30,030	29,790	29,950	29,950	10	4,068	3,310
GFG23	30,010	29,790	29,910	29,950	-40	68	170
GOH23	1,885	1,846	1,849	1,877	-27	89,683	25,155
SVFH23	22	22	22	22	0	849	1,132
GF10J23	30,090	29,850	30,040	30,010	20	5,383	4,637
GFJ23	30,080	29,860	30,080	30,030	-40	21	177
GF10M23	30,130	29,910	30,070	30,070	-	1,557	3,100
GFM23	30,110	30,040	30,040	30,050	-10	4	108

SET50

	Expiration date	Days to maturity	Rf	FV of periodic dividend	Current spot	Fair future price	Current future price	Premium / Discount from fair price (pts)	premium / discount (%)	Premium / Discount from spot price (pts)
S50Z22	29-Dec-22	-49	1.58%	0.0	986.19	984.1	1007.94	23.9	2.4	21.8
S50H23	30-Mar-23	42	1.67%	15.2	986.19	972.9	983.8	10.9	1.1	-2.4
S50M23	29-Jun-23	133	1.79%	2.0	986.19	990.6	982.5	-8.1	-0.8	-3.7
S50U23	28-Sep-23	224	1.65%	17.3	986.19	979.0	980	1.0	0.1	-6.2

Gold

	Expiration date	Days to maturity	Current spot (USD)	Rf	Current FX	Fair future price	Current future price	Premium / Discount from fair price (Bt)	premium / discount (%)
GFZ22	29-Dec-22	-49	1,834.2	2.50%	34.322	29,823	29,705	-118	-0.4%
GFG23	27-Feb-23	11	1,834.2	2.53%	34.322	29,946	30,060	114	0.4%
GFJ23	27-Apr-23	70	1,834.2	2.59%	34.322	30,073	30,100	27	0.1%

USD

	Expiration date	Days to maturity	Current FX	TH1YY	US1YY	Fair future price	Current future price	Premium / Discount from fair price (Bt)	premium / discount (%)
USDZ22	29-Dec-22	-49	34.31	2.60%	0.11%	34.20	34.63	0.43	1.3%
USDF23	30-Jan-23	-17	34.31	2.60%	0.11%	34.27	32.76	-1.52	-4.4%
USDH23	30-Mar-23	42	34.31	2.60%	0.11%	34.41	34.25	-0.16	-0.5%

* In computing fair future price of oil, gold, and silver we disregard storage cost & convenience yield for simplicity reason

Fair gold spot price

		Gold spot (USD/oz)										
		1,784	1,794	1,804	1,814	1,824	1,834	1,844	1,854	1,864	1,874	1,884
THB/USD	34.06	28,886	29,048	29,209	29,371	29,533	29,695	29,857	30,019	30,181	30,343	30,505
	34.11	28,928	29,090	29,252	29,414	29,577	29,739	29,901	30,063	30,225	30,387	30,549
	34.16	28,970	29,133	29,295	29,458	29,620	29,782	29,945	30,107	30,269	30,432	30,594
	34.21	29,013	29,175	29,338	29,501	29,663	29,826	29,989	30,151	30,314	30,476	30,639
	34.26	29,055	29,218	29,381	29,544	29,707	29,870	30,032	30,195	30,358	30,521	30,684
	34.31	29,098	29,261	29,424	29,587	29,750	29,913	30,076	30,239	30,402	30,565	30,729
	34.36	29,140	29,303	29,467	29,630	29,793	29,957	30,120	30,283	30,447	30,610	30,773
	34.41	29,182	29,346	29,510	29,673	29,837	30,000	30,164	30,327	30,491	30,655	30,818
	34.46	29,225	29,389	29,552	29,716	29,880	30,044	30,208	30,371	30,535	30,699	30,863
	34.51	29,267	29,431	29,595	29,759	29,923	30,087	30,251	30,416	30,580	30,744	30,908
	34.56	29,310	29,474	29,638	29,803	29,967	30,131	30,295	30,460	30,624	30,788	30,952