

## Sideways

### แม้กังวลแต่ก็ยังมีทางออก

วันนี้คาด SET แกว่ง Sideways  
ประเมินแนวรับ 1,545 จุด และแนวต้าน  
1,580 จุด เน้นแนวโน้มทำไรดี โดย  
ATO Picks วันนี้ แนะนำ “ADVANC,  
SPA”



## » ADVANC

Daily Stock picks

แนวโน้มปี 2566 คาดยังเป็นปีแห่งการเติบโตของรายได้ และการควบคุมต้นทุน โดยผู้บริหารตั้งเป้าหมาย EBITDA โต 4-6% สูงกว่าที่เราคาดว่าจะโต 0.9% และยังมีโอกาสเจรจากับพันธมิตร (KTB, GULF) เพื่อยื่นขอใบอนุญาต Virtual Bank ในช่วงถัดไป

เป้าหมายเชิงกลยุทธ์ 240 บาท

## » SPA

Daily Stock picks

นักท่องเที่ยวต่างชาติยังปรับขึ้นเด่น โดยคาดช่วงเดือน พ.ค. นักท่องเที่ยวจีนจะเร่งขึ้นเด่น เนื่องจากเป็นช่วง May Day ส่วนอัตราค่าบริการ 1Q66 อยู่ที่ระดับ 80% แล้วจาก 4Q65 ที่ 75% โดยปีนี้คาดขยายอีก 4-5 สาขา จากปัจจุบันมี 70 สาขา ซึ่งจะช่วยรองรับ Demand ที่มากขึ้น

เป้าหมายเชิงกลยุทธ์ 15 บาท

# แม้กังวลแต่ก็ยังมีทางออก



**แม้กังวลแต่ก็ยังมีทางออก :** วานนี้ตลาดหุ้นไทยริบาวน์ หลังเข้าสู่ระดับที่ถูกขายมากเกินไป (oversold) และ Valuation ทางด้านปัจจัยพื้นฐานเข้าสู่ระดับที่น่าดึงดูด แต่อย่างไรก็ดีทางฝั่งยุโรป เริ่มมีความกังวลต่อสถาบันการเงินมากขึ้น โดยวานนี้ Credit Default Swap (CDS) ของ Credit Suisse (CS) วาณิชธนกิจรายใหญ่ของสวิตเซอร์แลนด์ มีการปรับตัวสูงขึ้นเป็นประวัติการณ์ ซึ่งสัญญาณนี้สะท้อนถึงความเสี่ยงต่อการผิดนัดชำระหนี้ที่มากขึ้น แต่อย่างไรก็ดีล่าสุด ธนาคารกลางสวิส (Swiss National Bank) ก็ออกมาส่งสัญญาณพร้อมเข้าช่วยเหลือสภาพคล่องแก่ CS หากจำเป็น สะท้อนการพยายามเข้ามาแก้ปัญหาอย่างรวดเร็ว ซึ่งอาจช่วยลดการขยายความรุนแรงได้ ซึ่งคงต้องจับตาสถานการณ์นี้อย่างใกล้ชิดในช่วงถัดไป



**ดัชนีผู้ผลิตสหรัฐฯชะลอต่อเนื่อง :** วานนี้สหรัฐฯรายงานดัชนีผู้ผลิต (US PPI) เดือนกุมภาพันธ์ ที่ +4.6%YoY ชะลอตัวจาก +5.7%YoY ในเดือนก่อนหน้า และต่ำกว่าตลาดคาดที่ +5.4%YoY เช่นเดียวกับ ดัชนีผู้ผลิตที่ไม่รวม ราคาอาหารและพลังงาน ลดลงสู่ +4.4%YoY จาก +5.0%YoY ต่ำกว่าคาดที่ 5.2%YoY สะท้อนสถานการณ์เงินเฟ้อสหรัฐฯมีทิศทางที่ดีขึ้น สอดคล้องกับการรายงานดัชนีผู้บริโภค (CPI) ในวันอังคารที่ผ่านมา ซึ่งคาดว่าแนวโน้มในช่วงถัดไปตัวเลขเงินเฟ้อยังมีแนวโน้มชะลอต่อเนื่อง ซึ่งอาจส่งผลให้ FED ไม่เร่งขึ้นดอกเบี้ยในช่วงถัดไป ส่วนคืนนี้เเนะติดตามตัวเลขผู้ขอรับสวัสดิการว่างงานรายสัปดาห์ของ US คาดที่ 2.05 แสนตำแหน่ง ลดจากสัปดาห์ก่อนที่ 2.11 แสนตำแหน่ง และวันนี้จะมีการประชุม ECB โดยตลาดคาดจะขึ้นดอกเบี้ย +0.5% ซึ่งจากสถานการณ์ปัจจุบันอาจเห็นการขึ้นดอกเบี้ยที่น้อยกว่าคาดได้



## ดัชนีตลาดหลักทรัพย์

**1,565.00**      **+41.11**

### สรุปมูลค่าการซื้อขาย 15 มี.ค. 66

| นักลงทุน      | สุทธิ (ลบ.) |
|---------------|-------------|
| สถาบัน        | +1,557.22   |
| บัญชี บล.     | -538.90     |
| ต่างชาติ      | +960.80     |
| ในประเทศ      | -1,979.13   |
| มูลค่าซื้อขาย | 69,699.24   |

Source : [www.set.or.th](http://www.set.or.th)

# MARKET SUMMARY

วานนี้ SET รีบาวน์ รับเงินเพื่อสหรัฐฯ  
ชะลอตามคาด หุ่นแรงกลับเข้าถึงกำไร  
โดย SET ปิดที่ 1,565.00 (+41.11 จุด)  
มูลค่าการซื้อขาย 6.9 หมื่นล้านบาท  
(เทียบกับวันก่อนหน้า 1.0 แสนล้านบาท)

โดยนักลงทุนต่างชาติซื้อ +960.80 ลบ.  
นักลงทุนสถาบันซื้อ +1,557.22 ลบ.  
ส่วนตลาด TFEX นักลงทุนต่างชาติ  
Long Index Future 61,288 สัญญา
















## EYES ON :

» 16 มี.ค. การประชุม ECB, ผู้ขอรับ  
สวัสดิการว่างงานรายสัปดาห์ US, ยอด  
การเริ่มสร้างบ้าน US, ใบอนุญาตการ  
ก่อสร้าง US

» 17 มี.ค. ผลผลิตภาคอุตสาหกรรม US,  
ดัชนีความเชื่อมั่นผู้บริโภค US, ดัชนี  
CPI ขวัญโรโซน



















# WORLD INDEX

| Index              |       | 2-Day<br>Price Chart  | Latest<br>Price | % Change |        |       | PER   |       | PBV  |      | Div. Yld. |      |
|--------------------|-------|---|-----------------|----------|--------|-------|-------|-------|------|------|-----------|------|
|                    |       |   |                 | 1 Day    | 1 Week | YTD   | 22F   | 23F   | 22F  | 23F  | 22F       | 23F  |
| <b>US</b>          |       |   |                 |          |        |       |       |       |      |      |           |      |
| DJIA               | Index |  | 31,874.6        | -0.9%    | -2.8%  | -3.8% | 16.4x | 15.5x | 4.0x | 3.6x | 2.3%      | 2.4% |
| S&P500             | Index |  | 3,891.9         | -0.7%    | -2.5%  | 1.4%  | 17.8x | 16.1x | 3.5x | 3.2x | 1.8%      | 1.9% |
| Nasdaq             | Index |  | 11,434.1        | 0.1%     | -1.2%  | 9.2%  | 25.7x | 21.4x | 4.4x | 4.1x | 2.8%      | 3.0% |
| <b>EUROPE</b>      |       |   |                 |          |        |       |       |       |      |      |           |      |
| Stoxx50            | Index |  | 4,034.9         | -3.5%    | -5.9%  | 6.4%  | 12.0x | 11.2x | 1.6x | 1.5x | 3.7%      | 4.0% |
| FTSE               | Index |  | 7,344.5         | -3.8%    | -7.4%  | -1.4% | 10.0x | 9.9x  | 1.5x | 1.5x | 4.4%      | 4.6% |
| CAC40              | Index |  | 6,885.7         | -3.6%    | -6.0%  | 6.4%  | 12.1x | 11.4x | 1.6x | 1.5x | 3.4%      | 3.7% |
| DAX                | Index |  | 14,735.3        | -3.3%    | -5.7%  | 5.8%  | 11.4x | 10.2x | 1.4x | 1.3x | 3.6%      | 4.0% |
| <b>Asia</b>        |       |   |                 |          |        |       |       |       |      |      |           |      |
| Nikkei (Japan)     | Index |  | 26,769.3        | -1.7%    | -6.5%  | 2.6%  | 16.1x | 14.4x | 1.6x | 1.5x | 2.2%      | 2.4% |
| HSKI (Hongkong)    | Index |  | 19,539.9        | 1.5%     | -2.6%  | -1.2% | 12.0x | 9.2x  | 1.1x | 1.0x | 3.5%      | 3.9% |
| SSEC (China)       | Index |  | 3,263.3         | 0.6%     | -0.6%  | 5.6%  | 12.5x | 10.8x | 1.4x | 1.3x | 3.0%      | 3.2% |
| KOSPI (Korea)      | Index |  | 2,364.4         | -0.6%    | -2.3%  | 5.7%  | 12.8x | 9.3x  | 0.9x | 0.8x | 2.5%      | 2.6% |
| Taiex (Taiwan)     | Index |  | 15,387.6        | 0.2%     | -2.7%  | 8.8%  | 14.4x | 12.4x | 1.9x | 1.8x | 3.7%      | 4.0% |
| SET (Thai)         | Index |  | 1,565.0         | 2.7%     | -3.0%  | -6.2% | 15.0x | 13.7x | 1.4x | 1.4x | 3.2%      | 3.5% |
| JSX (Indonesia)    | Index |  | 6,628.1         | -0.2%    | -2.2%  | -3.2% | 13.9x | 13.1x | 1.9x | 1.2x | 3.3%      | 4.1% |
| PSEi (Philippines) | Index |  | 6,466.1         | 1.1%     | -3.7%  | -1.5% | 13.6x | 12.3x | 1.6x | 1.5x | 2.0%      | 2.4% |
| VNI (Vietnam)      | Index |  | 1,062.2         | 2.1%     | 1.2%   | 5.5%  | 9.9x  | 8.2x  | 1.6x | 1.3x | n.m.      | n.m. |
| Sensex (India)     | Index |  | 57,555.9        | -0.6%    | -4.6%  | -5.4% | 18.9x | 15.9x | 2.9x | 2.5x | 1.5%      | 1.8% |
| MSCI AP ex-Japan   | Index |  | 503.3           | 0.6%     | -1.7%  | -0.5% | 12.5x | 12.4x | 1.4x | 1.3x | 3.7%      | 3.3% |

Source : Bloomberg and MST Research

# COMMODITIES












# PRICE UPDATE

| Commodity          | 2-Day Price Chart           | Latest Price  | % Change  |         |        |       |        |        |        |        |        |
|--------------------|-----------------------------|---------------|---|---------|--------|-------|--------|--------|--------|--------|--------|
|                    |                             |               | 1D  | 1W      | 1M     | 3M    | 6M     | 1Y     | YTD    |        |        |
| <b>Crude Oil</b>   |                             |               |   |         |        |       |        |        |        |        |        |
| PGCRDUBA           | Dubai                       | \$/ bbl       |  | 78.2    | -2.3%  | -6.7% | -6.8%  | 2.8%   | -15.3% | -30.3% | -0.6%  |
| CLA Comdty         | NYMEX                       | \$/ bbl       |  | 72.0    | 0.9%   | -6.1% | -8.7%  | -5.3%  | -10.4% | -11.0% | -10.6% |
| COA Comdty         | BRENT                       | \$/ bbl       |  | 77.9    | 0.5%   | -5.8% | -8.5%  | -3.5%  | -7.2%  | -9.2%  | -8.7%  |
| <b>Gasoil</b>      |                             |               |   |         |        |       |        |        |        |        |        |
| MOGFM92S Index     | Singapore Gasoline          | \$/ bbl       |  | 92.0    | -1.0%  | -6.7% | -6.3%  | 11.2%  | -4.9%  | -24.7% | -0.5%  |
| FSSGM1             | Singapore Diesel            | \$/ bbl       |  | 100.9   | -0.4%  | -1.1% | 12.2%  | -7.3%  | -13.0% | -7.7%  | -16.1% |
| JETKSPOT           | Singapore Jet Kerosene      | \$/ bbl       |  | 99.5    | -1.3%  | -6.0% | -7.8%  | -9.8%  | -16.2% | -13.5% | -13.5% |
| N6SH180S           | Singapore Fuel Oil          | \$/ bbl       |  | 416.2   | -3.1%  | -8.4% | -0.8%  | 10.2%  | -0.9%  | -33.8% | 1.6%   |
| LPGSMBNB           | US Liquefied Petroleum Gas  | cents/gallon  |  | 87.6    | -10.0% | -9.5% | -26.5% | -5.7%  | -21.1% | -44.7% | -13.7% |
| <b>Metal</b>       |                             |               |   |         |        |       |        |        |        |        |        |
| GCA Comdty         | Gold COMEX                  | \$/oz         |  | 1,905.6 | -0.3%  | 4.8%  | 3.3%   | 5.7%   | 11.8%  | -2.7%  | 3.4%   |
| XAG Curncy         | Silver                      | \$/oz         |  | 21.7    | -0.2%  | 8.1%  | 0.1%   | -6.2%  | 13.0%  | -13.0% | -9.6%  |
| LMCADY Comdty      | Copper                      | \$/ MT        |  | 8,809.0 | -1.2%  | 0.8%  | -1.3%  | 3.9%   | 11.6%  | -11.0% | 5.3%   |
| <b>Steel</b>       |                             |               |   |         |        |       |        |        |        |        |        |
| CDSPPRAV           | China Rebar 25 mm           | CNY/MT        |  | 4,533.0 | 0.5%   | 1.6%  | 8.4%   | 13.5%  | 10.8%  | -7.6%  | 9.9%   |
| CDSPPRAV           | China Hot Rolled Sheet      | CNY/MT        |  | 4,545.0 | 0.6%   | 2.6%  | 8.7%   | 11.1%  | 13.6%  | -11.2% | 9.6%   |
| <b>Coal</b>        |                             |               |   |         |        |       |        |        |        |        |        |
| XAA Comdty         | Rotterdam                   | \$/ MT        |  | 137.4   | -1.0%  | 16.9% | 5.0%   | -38.5% | -55.7% | -35.0% | -26.1% |
| XOA Comdty         | Richard Bay                 | \$/ MT        |  | 136.5   | -0.4%  | 6.4%  | -4.0%  | -40.1% | -54.7% | -34.0% | -25.0% |
| XWA Comdty         | New Castle                  | \$/ MT        |  | 180.0   | -1.6%  | 0.4%  | -7.5%  | -48.9% | -54.5% | -16.7% | -47.0% |
| <b>Dry Bulk</b>    |                             |               |   |         |        |       |        |        |        |        |        |
| BDIY Index         | BDI Baltic Dry Index        | Points        |  | 1,465.0 | 2.9%   | 12.9% | 170.8% | -4.1%  | -9.1%  | -45.5% | -3.3%  |
| BSI58A Index       | BSI Baltic Supramax         | Points        |  | 1,235.0 | 2.2%   | 6.4%  | 93.0%  | 5.8%   | -19.2% | -57.4% | 16.3%  |
| BPIY Index         | BPI Baltic Panamax          | Points        |  | 1,680.0 | 1.6%   | 6.3%  | 102.4% | 1.3%   | -19.6% | -43.0% | 9.4%   |
| BCI14 Index        | BCI Baltic Capesize         | Points        |  | 1,821.0 | 4.4%   | 23.8% | 376.7% | 5.7%   | 16.4%  | -34.6% | -19.5% |
| BHSI Index         | BHSI Baltic Handysize Index | Points        |  | 650.0   | 3.0%   | 8.2%  | 50.8%  | -8.8%  | -27.8% | -58.8% | -2.0%  |
| <b>Soft Comdty</b> |                             |               |   |         |        |       |        |        |        |        |        |
| CTA Comdty         | Cotton Futures              | \$/ lbs       |  | 81.4    | 0.2%   | -1.7% | -5.1%  | -0.1%  | -16.5% | -15.4% | -2.5%  |
| SB1 Comdty         | NYMEX Sugar                 | \$/ lbs       |  | 20.7    | -0.6%  | -1.6% | -4.1%  | 1.9%   | 13.2%  | 8.1%   | 3.2%   |
| RG1 Comdty         | RSS3 Rubber                 | \$/ kg        |  | 154.9   | 0.9%   | -4.9% | -2.6%  | -3.2%  | 3.5%   | -26.2% | 1.9%   |
| C A Comdty         | Corn                        | cents/bushels |  | 626.0   | 0.8%   | 0.1%  | -7.1%  | -4.2%  | -8.3%  | -3.4%  | -7.7%  |
| S A Comdty         | Soybean                     | cents/bushels |  | 1,499.3 | 0.4%   | -1.2% | -1.3%  | 1.3%   | 2.8%   | 7.3%   | -2.0%  |

Source : Bloomberg and MST Research



# and CURRENCY

| Bond & Money Market |              |                | 2-Day Price Chart   | Latest Price | % Change |        |        |         |        |        |         |
|---------------------|--------------|----------------|---|--------------|----------|--------|--------|---------|--------|--------|---------|
|                     |              |                |   |              | 1D       | 1W     | 1M     | 3M      | 6M     | 1Y     | YTD     |
| <b>Volatility</b>   |              |                |   |              |          |        |        |         |        |        |         |
| VIX Index           | VIX Index    | Index          |    | 23.7         | -10.5%   | 21.1%  | 25.5%  | 12.3%   | -9.3%  | -25.3% | 9.5%    |
| <b>Bond Yield</b>   |              |                |   |              |          |        |        |         |        |        |         |
| <b>US</b>           |              |                |   |              |          |        |        |         |        |        |         |
| USGG2YR Index       | 2 Yr         | %              |  | 4.3          | 0.9%     | -15.4% | -7.4%  | 1.2%    | 11.0%  | 131.9% | -3.1%   |
| USGG10YR Index      | 10 Yr        | %              |  | 3.7          | -0.3%    | -7.9%  | -3.3%  | 6.7%    | 6.6%   | 71.6%  | -5.1%   |
| <b>Japan</b>        |              |                |   |              |          |        |        |         |        |        |         |
| GJGB2 Index         | 2 Yr         | %              |  | (0.0)        | -10.5%   | -16.7% | -2.4%  | -223.1% | 39.1%  | -44.8% | -207.7% |
| GJGB10 Index        | 10 Yr        | %              |  | 0.3          | 6.9%     | -42.0% | -42.2% | 14.5%   | 13.1%  | 42.2%  | -30.6%  |
| <b>Thailand</b>     |              |                |   |              |          |        |        |         |        |        |         |
| TBDC2Y Index        | 2 Yr         | %              |   | 1.8          | -0.3%    | -3.1%  | -0.2%  | 11.3%   | 10.6%  | 171.8% | 12.1%   |
| TBDC10Y Index       | 10 Yr        | %              |   | 2.4          | -0.9%    | -4.4%  | -4.8%  | -3.7%   | -13.9% | 4.0%   | -8.2%   |
| <b>Currency</b>     |              |                |   |              |          |        |        |         |        |        |         |
| DXY                 | Dollar Index | Points         |  | 103.7        | 0.1%     | -1.8%  | -0.2%  | -0.8%   | -5.5%  | 4.7%   | 0.2%    |
| EURUSD              | US\$/Euro    | Dollar crosses |  | 1.1          | 0.0%     | 1.8%   | 0.4%   | 1.0%    | 7.3%   | -2.0%  | 0.3%    |
| GBPUSD              | US\$/GBP     | Dollar crosses |  | 1.2          | 0.0%     | 2.6%   | 1.0%   | -0.2%   | 6.0%   | -6.8%  | 0.6%    |
| USDJPY              | Yen/US\$     | Dollar crosses |  | 134.5        | -0.2%    | 2.1%   | -0.3%  | 2.4%    | 6.7%   | -12.0% | -2.5%   |
| USDCNY              | Yuan/US      | Dollar crosses |  | 6.9          | -0.4%    | 1.3%   | -0.7%  | 1.1%    | 1.3%   | -7.4%  | 0.4%    |
| USDTHB              | THB/US\$     | Dollar crosses |  | 34.6         | 0.1%     | 1.4%   | -0.8%  | 1.4%    | 6.9%   | -3.0%  | 0.1%    |

Source : Bloomberg and MST Research



# ข่าวเด่น

AH รายได้โตแกร่ง รับโซค้ายาฐานผลิต ออเดอร์พุ่งเท่าตัว (กันหุ้น)

AH ตั้งเป้ารายได้โต 10-15% และมาร์จิ้นระดับ 10-12% จากยอดขายที่เติบโตทั้งในไทยและต่างประเทศ มั่นใจการย้ายฐานการผลิตยานยนต์ไฟฟ้าเข้ามาไทย หนุนรายได้จากคำสั่งผลิตชิ้นส่วนยานยนต์ไฟฟ้าโต 100% พร้อมอัดงบ 1,000 ล้านบาท ซื้อเครื่องจักรใหม่และซ่อมบำรุง

**ความเห็น** : คาดกำไรปี 2566 จะเติบโตต่อเนื่อง ทำสถิติสูงสุดใหม่ต่อ โดยยอดขายจะเติบโตดีกว่าอุตสาหกรรมเนื่องจากได้รับคำสั่งซื้อใหม่ ราคาหุ้นปัจจุบันมี Valuation ที่ถูก ซื้อขาย P/E ปี 2566 ที่ต่ำ 5.5 เท่า P/BV 0.9 เท่า และ อัตราเงินปันผลตอบแทน 6.4% **คงแนะนำ** **ซื้อ** **ราคาเป้าหมาย 38 บาท**



# NVDR

## BUY

### Daily: Top 10 NVDR Net Buy Value

Note: Unit: Million Baht

| Stock     | 15-Mar-23 | 14-Mar-23 | 13-Mar-23 | 10-Mar-23 | 9-Mar-23 |
|-----------|-----------|-----------|-----------|-----------|----------|
| 1 CPALL   | 270.9     | -184.2    | 235.6     | 86.5      | 44.5     |
| 2 BEM     | 256.6     | 156.0     | 77.4      | -6.1      | 21.4     |
| 3 AOT     | 225.2     | 43.8      | 307.2     | 26.6      | -6.4     |
| 4 SCGP    | 141.0     | -74.5     | -5.2      | -21.4     | 31.3     |
| 5 BH      | 133.9     | -103.4    | -41.3     | 28.4      | -20.9    |
| 6 SCB     | 122.7     | -290.8    | -615.9    | -174.4    | 91.8     |
| 7 JMART   | 120.4     | 18.9      | 176.8     | 50.2      | 129.4    |
| 8 KBANK   | 117.5     | 334.8     | -1,253.2  | -544.8    | -327.7   |
| 9 BTS     | 113.5     | 42.8      | 69.5      | -79.0     | 21.3     |
| 10 ADVANC | 110.7     | 182.9     | 60.3      | 151.1     | 452.0    |

### Weekly: Top 10 NVDR Net Buy Value

| Stock    | WTD   | -2nd Wk | -3rd Wk | -4th Wk | -5th Wk  |
|----------|-------|---------|---------|---------|----------|
| 1 ADVANC | 957.0 | -156.5  | -259.3  | -612.4  | 1,383.9  |
| 2 PTTEP  | 700.2 | 84.0    | 836.4   | -590.6  | -278.4   |
| 3 MAKRO  | 627.4 | 539.6   | 378.5   | 179.2   | 224.7    |
| 4 AOT    | 596.4 | -135.8  | -728.6  | -615.9  | -1,077.4 |
| 5 BEM    | 505.2 | -403.6  | -138.6  | 16.6    | -95.9    |
| 6 JMART  | 495.7 | 273.2   | -17.1   | 366.8   | 664.9    |
| 7 CPALL  | 453.3 | 126.3   | -395.6  | 1,633.2 | -126.9   |
| 8 TASCO  | 438.9 | 370.6   | 553.6   | 324.8   | 123.7    |
| 9 SAWAD  | 417.6 | 196.5   | 189.6   | 123.0   | -55.2    |
| 10 COM7  | 371.4 | 157.5   | 20.8    | -66.7   | -13.6    |

Source : SETSMART and MST Research



# NVDR SELL

## Daily: Top 10 NVDR Net Sell Value

Note: Unit: Million Baht

| Stock   | 15-Mar-23 | 14-Mar-23 | 13-Mar-23 | 10-Mar-23 | 9-Mar-23 |
|---------|-----------|-----------|-----------|-----------|----------|
| 1 CRC   | -154.9    | -256.7    | -75.7     | -78.0     | -62.6    |
| 2 MINT  | -143.5    | -174.6    | -241.0    | -42.5     | 20.2     |
| 3 KTB   | -97.2     | -53.4     | -156.8    | -91.2     | -18.7    |
| 4 PTT   | -88.1     | -686.8    | -241.1    | -144.7    | -372.9   |
| 5 IVL   | -72.7     | 71.7      | -49.3     | -25.1     | 75.6     |
| 6 BGRIM | -70.2     | -18.9     | -116.2    | -50.6     | -30.7    |
| 7 RATCH | -55.1     | -90.1     | -15.8     | 25.4      | -11.7    |
| 8 TU    | -52.6     | -132.0    | 60.7      | 56.8      | -32.8    |
| 9 AWC   | -46.1     | -11.0     | 3.2       | -16.1     | 34.4     |
| 10 BCP  | -41.1     | -55.6     | -28.3     | 2.2       | -79.1    |

## Weekly: Top 10 NVDR Net Sell Value

| Stock   | WTD      | -2nd Wk | -3rd Wk  | -4th Wk | -5th Wk |
|---------|----------|---------|----------|---------|---------|
| 1 PTT   | -1,533.6 | 95.9    | -1,608.6 | -458.1  | -554.6  |
| 2 CPN   | -954.5   | -825.7  | 175.6    | -67.5   | -143.6  |
| 3 SCB   | -866.6   | 182.3   | 40.3     | -569.6  | -229.8  |
| 4 SCC   | -667.7   | 543.1   | -108.0   | -262.2  | 167.2   |
| 5 BANPU | -638.3   | 77.5    | -434.4   | 608.0   | 935.9   |
| 6 HMPRO | -630.5   | -715.3  | -78.2    | -22.5   | -125.6  |
| 7 CRC   | -627.9   | -360.5  | 26.3     | 14.4    | -23.4   |
| 8 TISCO | -621.6   | -208.6  | 71.2     | 233.9   | -5.3    |
| 9 MINT  | -581.4   | -33.6   | 478.6    | 84.6    | 179.7   |
| 10 GULF | -452.6   | 6.3     | -579.0   | -16.4   | -65.3   |

Source : SETSMART and MST Research

| ชื่อย่อหลักทรัพย์ | ชื่อผู้บริหาร                 | ประเภทหลักทรัพย์ | วันที่ได้มา/<br>จำหน่าย | จำนวน     | ราคา  | วิธีการได้มา/<br>จำหน่าย |
|-------------------|-------------------------------|------------------|-------------------------|-----------|-------|--------------------------|
| BKI               | นางสาว ลลา โสภณพณิช           | หุ้นสามัญ        | 14/03/2566              | 1,500     | 280   | ซื้อ                     |
| KKP               | นาย บรรยง พงษ์พานิช           | หุ้นสามัญ        | 14/03/2566              | 200,000   | 64    | ซื้อ                     |
| CMAN              | หม่อมหลวง จันทรจุกา จันทรทัต  | หุ้นสามัญ        | 14/03/2566              | 50,000    | 2.12  | ซื้อ                     |
| JR                | นาย จรัญ ธีวัฒน้องภูววุฒิจิ   | หุ้นสามัญ        | 14/03/2566              | 107,500   | 6.41  | ซื้อ                     |
| SYNEX             | นาย ปิยะสิทธิ์ ทองหยวก        | หุ้นสามัญ        | 15/03/2566              | 15,000    | 15.2  | ขาย                      |
| SUPER             | นาย จอห์น ทรัพย์ โสจายะ       | หุ้นสามัญ        | 14/03/2566              | 8,500,000 | 0.57  | ซื้อ                     |
| SIMAT             | นาย บุญเลิศ เอี้ยวพรชัย       | หุ้นสามัญ        | 14/03/2566              | 250,000   | 2.14  | ซื้อ                     |
| DTCENT            | นาย สิทธิเดช โพธิ์ระภูวพงศ์   | หุ้นสามัญ        | 14/03/2566              | 5,000     | 1.69  | ซื้อ                     |
| TTB               | นาย ปิติ ดัฒนทกษณ             | หุ้นสามัญ        | 14/03/2566              | 1,000,000 | 1.32  | ซื้อ                     |
| TU                | นาย เซง นิรุตติมานนท์         | หุ้นสามัญ        | 14/03/2566              | 200,000   | 14.25 | ซื้อ                     |
| TNL               | นาย สุชาติ ลายลักษณ์ศิริ      | หุ้นสามัญ        | 14/03/2566              | 14,900    | 33    | ขาย                      |
| NOBLE             | นาย แพรงค์ พง คีน เหลียง      | หุ้นสามัญ        | 13/03/2566              | 500,000   | 5     | ซื้อ                     |
| NOBLE             | นาย แพรงค์ พง คีน เหลียง      | หุ้นสามัญ        | 13/03/2566              | 500,000   | 4.98  | ซื้อ                     |
| NOBLE             | นาย แพรงค์ พง คีน เหลียง      | หุ้นสามัญ        | 13/03/2566              | 500,000   | 4.99  | ซื้อ                     |
| NOBLE             | นาย แพรงค์ พง คีน เหลียง      | หุ้นสามัญ        | 13/03/2566              | 500,000   | 5     | ซื้อ                     |
| NOBLE             | นาย แพรงค์ พง คีน เหลียง      | หุ้นสามัญ        | 14/03/2566              | 500,000   | 4.93  | ซื้อ                     |
| NOBLE             | นาย แพรงค์ พง คีน เหลียง      | หุ้นสามัญ        | 14/03/2566              | 1,500,000 | 4.94  | ซื้อ                     |
| NV                | นาง ยุพิน จันทรจุกามาศ        | หุ้นสามัญ        | 14/03/2566              | 50,000    | 2.58  | ซื้อ                     |
| NV                | นาย เมฆพล จันทรจุกามาศ        | หุ้นสามัญ        | 14/03/2566              | 50,000    | 2.58  | ซื้อ                     |
| BEAUTY            | นาย พิระพงษ์ กิติเวชโกศาวัฒน์ | หุ้นสามัญ        | 13/03/2566              | 70,000    | 1.27  | ซื้อ                     |

Source : WWW.SEC.OR.TH

| ชื่อย่อหลักทรัพย์ | ชื่อผู้บริหาร                 | ประเภทหลักทรัพย์ | วันที่ได้มา/<br>จำหน่าย | จำนวน     | ราคา   | วิธีการได้มา/<br>จำหน่าย |
|-------------------|-------------------------------|------------------|-------------------------|-----------|--------|--------------------------|
| BEAUTY            | นาย พีระพงษ์ กิติเวงโกศลวัฒน์ | หุ้นสามัญ        | 14/03/2566              | 70,000    | 1.25   | ซื้อ                     |
| BGT               | นางสาว วริษฐา ชูอุปสกุลวงศ์   | หุ้นสามัญ        | 14/03/2566              | 20,400    | 1.02   | ซื้อ                     |
| PG                | นาย พีรนาถ โชควัฒนา           | หุ้นสามัญ        | 14/03/2566              | 28,500    | 7.86   | ซื้อ                     |
| PROEN             | นาย กิตติพันธ์ ศรีบัวเอี่ยม   | หุ้นสามัญ        | 14/03/2566              | 50,000    | 5.1    | ซื้อ                     |
| PCC               | นาย กิตติ สัมฤทธิ์            | หุ้นสามัญ        | 14/03/2566              | 1,500,000 | 3.08   | ซื้อ                     |
| PERM              | นาย ชูชีพ ยงวงศ์ไพฑูริย์      | หุ้นสามัญ        | 13/03/2566              | 200,000   | 0.98   | ขาย                      |
| PERM              | นาย ชูชีพ ยงวงศ์ไพฑูริย์      | หุ้นสามัญ        | 14/03/2566              | 200,000   | 0.95   | ขาย                      |
| MOONG             | นาง พรพิมล สุวรรณขจิต         | หุ้นสามัญ        | 14/03/2566              | 70,000    | 2.2    | ซื้อ                     |
| MTI               | นาง นวพรรณ สำเภา              | หุ้นสามัญ        | 13/03/2566              | 5,400     | 115.65 | ซื้อ                     |
| MINT              | นาย จอห์น สก็อต โอนิค         | Warrant          | 14/03/2566              | 12,611    | 3.81   | ขาย                      |
| UTP               | นาย มงคล มังกรกนก             | หุ้นสามัญ        | 14/03/2566              | 30,000    | 13.5   | ซื้อ                     |
| TTI               | นาย กำจร ชื่นชูจิตต์          | หุ้นสามัญ        | 14/03/2566              | 200       | 24.4   | ซื้อ                     |
| TTI               | นาย กำจร ชื่นชูจิตต์          | หุ้นสามัญ        | 14/03/2566              | 200       | 24.5   | ซื้อ                     |
| RPH               | นาย วิลาศ เหล่าไพฑูริย์       | หุ้นสามัญ        | 15/03/2566              | 10,000    | 5.9    | ซื้อ                     |
| RPH               | นาย วิลาศ เหล่าไพฑูริย์       | หุ้นสามัญ        | 15/03/2566              | 10,000    | 5.9    | ซื้อ                     |
| KUN               | นาง ประวีร์รัตน์ เทวอักษร     | หุ้นสามัญ        | 14/03/2566              | 90,000    | 2.18   | ซื้อ                     |
| KUN               | นาง ประวีร์รัตน์ เทวอักษร     | หุ้นสามัญ        | 14/03/2566              | 10,000    | 2.12   | ซื้อ                     |
| KUN               | นาย คุณา เทวอักษร             | หุ้นสามัญ        | 14/03/2566              | 90,000    | 2.18   | ซื้อ                     |
| KUN               | นาย คุณา เทวอักษร             | หุ้นสามัญ        | 14/03/2566              | 10,000    | 2.12   | ซื้อ                     |

Source : WWW.SEC.OR.TH

| ชื่อย่อหลักทรัพย์ | ชื่อผู้บริหาร               | ประเภทหลักทรัพย์ | วันที่ได้มา/<br>จำหน่าย | จำนวน      | ราคา  | วิธีการได้มา/<br>จำหน่าย |
|-------------------|-----------------------------|------------------|-------------------------|------------|-------|--------------------------|
| VL                | นาง ชุติกา กลิ่นสุวรรณ      | Warrant          | 14/03/2566              | 47,000     | 0.56  | ซื้อ                     |
| VL                | นาง ชุติกา กลิ่นสุวรรณ      | Warrant          | 14/03/2566              | 684,100    | 0.54  | ซื้อ                     |
| SKR               | นาย สุรธินต์ โครจรโรมัน     | หุ้นสามัญ        | 14/03/2566              | 261,000    | 9.56  | ซื้อ                     |
| SR                | นาย ต่อโชค เล้าสีอภัย       | หุ้นสามัญ        | 09/03/2566              | 321,500    | 1.46  | ขาย                      |
| SPA               | นาย วิบูลย์ อุตสาหกิจ       | หุ้นสามัญ        | 14/03/2566              | 346,100    | 9.81  | ซื้อ                     |
| SE                | นาย เกริก สีเกษม            | หุ้นสามัญ        | 15/03/2566              | 200,000    | 0.99  | ซื้อ                     |
| COLOR             | นาย รัช ทองวานิช            | หุ้นสามัญ        | 14/03/2566              | 196,100    | 1.64  | ซื้อ                     |
| SIRI              | นาย วันจักร์ บุรณศิริ       | หุ้นสามัญ        | 14/03/2566              | 10,000,000 | 1.75  | ซื้อ                     |
| ORI               | นาง อารดา จรุงฤกษ์          | หุ้นสามัญ        | 10/03/2566              | 1,300,000  | 12.72 | ซื้อ                     |
| ORI               | นาง อารดา จรุงฤกษ์          | หุ้นสามัญ        | 14/03/2566              | 500,000    | 12    | ซื้อ                     |
| RCL               | นาย ทวีโชค ตันธุวนิตย์      | หุ้นสามัญ        | 13/03/2566              | 30,000     | 31.75 | ซื้อ                     |
| EKH               | นาง อรสา ตั้งสัจจะพจน์      | หุ้นสามัญ        | 14/03/2566              | 200,000    | 7.9   | ซื้อ                     |
| EKH               | นาย ทวีชัย เลิศจักรวัฒน์    | หุ้นสามัญ        | 14/03/2566              | 40,000     | 7.91  | ซื้อ                     |
| EKH               | นาย เมธา วนดีลัก            | หุ้นสามัญ        | 14/03/2566              | 10,000     | 7.8   | ซื้อ                     |
| EKH               | นาย สุทธิพงษ์ ตั้งสัจจะพจน์ | หุ้นสามัญ        | 14/03/2566              | 40,000     | 8     | ซื้อ                     |
| SAF               | นาย พิสิษฐ์ อริยะเดชะเวนิช  | หุ้นสามัญ        | 13/03/2566              | 126,600    | 1.62  | ซื้อ                     |
| APP               | นาย ธานีภัทร์ พรศิริเวช     | หุ้นสามัญ        | 14/03/2566              | 7,000      | 2.78  | ซื้อ                     |
| APP               | นาย ธานีภัทร์ พรศิริเวช     | หุ้นสามัญ        | 14/03/2566              | 6,000      | 2.8   | ซื้อ                     |
| ITC               | นาย ทวี ตั้งจันสิริ         | หุ้นสามัญ        | 14/03/2566              | 10,000     | 27    | ซื้อ                     |

Source : WWW.SEC.OR.TH

| ชื่อบริษัท | ชื่อผู้บริหาร               | ประเภทหลักทรัพย์ | วันที่ได้มา/<br>จำหน่าย | จำนวน     | ราคา  | วิธีการได้มา/<br>จำหน่าย |
|------------|-----------------------------|------------------|-------------------------|-----------|-------|--------------------------|
| SIRI       | นาย ศุภนิง จัยวัฒน์         | หุ้นสามัญ        | 09/03/2566              | 100,000   | 1.85  | ซื้อ                     |
| EKH        | นาย สุทธิพงษ์ ตั้งสัจจะพจน์ | หุ้นสามัญ        | 10/03/2566              | 20,000    | 8.25  | ซื้อ                     |
| AAI        | ร้อยเอก สุทธิพันธ์ หัตถวงษ์ | หุ้นสามัญ        | 13/03/2566              | 200,000   | 6.5   | ซื้อ                     |
| NFC        | นาย วีรกร อ่องสกุล          | หุ้นสามัญ        | 08/03/2566              | 2,000     | 5.05  | ซื้อ                     |
| NFC        | นาย วีรกร อ่องสกุล          | หุ้นสามัญ        | 10/03/2566              | 2,000     | 5.05  | ซื้อ                     |
| AP         | นาง ปิณฑพร จามิตร           | หุ้นสามัญ        | 07/03/2566              | 900       | 12.35 | ขาย                      |
| ADB        | นาย เหว่ย-โค หวัง           | หุ้นสามัญ        | 10/03/2566              | 1,100,000 | 1.38  | ขาย                      |
| HFT        | นาย จื่อ-เจ้อ เยน           | หุ้นสามัญ        | 13/03/2566              | 7,700     | 5.2   | ซื้อ                     |

Source : [WWW.SEC.OR.TH](http://WWW.SEC.OR.TH)

# Calendar

SUNDAY MONDAY TUESDAY WEDNESDAY THURSDAY FRIDAY SATURDAY



## ปฏิทินหุ้น มี.ค. 66 (ต่อ)

| Monday<br>13   | Tuesday<br>14   | Wednesday<br>15   | Thursday<br>16   | Friday<br>17  |
|--|---|---|--|---|
| AS : XW จำนวน 120,938,461 หุ้น<br>10 : 1 (A5-W2)<br>AS : XW จำนวน 120,938,461 หุ้น<br>10 : 1 (A5-W3)   | AGE : XD@0.2256 หุ้นปันผล 10:1<br>AH : XD@0.96  | CWT : XD@0.0535<br>JCT : XD@4.00                                      | ASIMAR : XD@0.04<br>BH : ถูกหุ้น 200 หุ้น จัดสรรกำไรแปลง<br>สภาพหุ้นระบบสิทธิเป็นหุ้นสามัญ 1:1   | CCET : XD@0.0094 หุ้นปันผล 12:1<br>CHAYO-W2 : แจ้งใช้สิทธิ 17- 30 มี.ค.<br>66 1 : 1.099@9.317 |
| AI : XD@0.20<br>AIMCG : XD@0.14<br>AIMIRT : XD@0.223   | AIRA : XD@0.011<br>AMARIN : XD@0.29<br>AWC : ถูกหุ้น 1,572,600 หุ้น จัดสรร<br>ให้ กรรมการและพนักงาน (ESOP)                                      | KBS : XD@0.50<br>KOOL : XD@0.01<br>LALIN : XD@0.335                   | BROOK : XD@0.0075<br>CAZ : XD@0.20<br>F55 : XD@0.07  | ITEL-W3 : เป็นวันถือขายวันสุดท้าย<br>MBK : XD@0.40<br>MCS : XD@0.20                           |
| ALPHAX-W4 : (SP 13 มี.ค.- 5 เม.ย<br>66) พันบาท 6 เม.ย 66<br>BH : XD@ 2.35<br>BH-P : XD@ 2.35   | BGRIM : XD@0.035<br>BIG : XD@0.02<br>BTG : XD@1.00  | MASTER : XD@0.30<br>PDG : XD@0.05<br>PEACE : XD@0.25                  | PRIN : XD@0.097<br>RCL : XD@3.00<br>SC : ถูกหุ้น 11,250,547 หุ้น ใช้สิทธิ<br>Warrant (ESOP-W2, ESOP-W3 และ<br>ESOP-W4)<br>SIRI : XD@0.11 | NTV : XD@1.13<br>PRG : XD@0.30<br>PYLON : XD@0.15<br>RATCH : XD@0.80                          |
| BJCHI : XD@0.12  | BWG : XW จำนวน 825,186,484 หุ้น<br>6 : 1<br>CIG : ถูกหุ้น 869,395,821 หุ้น<br>จัดสรรให้ผู้ถือหุ้นเดิม 1:2@0.50                                  | PRTR (SET) เข้าถือขายจำนวน :<br>600,000,000 หุ้น IPO 7.20 (พาร์ 0.50) | SSTR : XD@0.20   | TAKUNI : XD@0.03  |
| BM : XD@0.10<br>BM : XW จำนวน 172,819,586 หุ้น 3<br>: 1<br>BM-W2 : ราคาการใช้สิทธิเดิม 1.00<br>"ใหม่" 0.807 อัตราการใช้สิทธิเดิม 1 : 1<br>"ใหม่" 1 : 1.24  | DPAINT : XD@0.162<br>EGCO : XD@3.25   | SEAOIL : XD@0.0074074075 หุ้นเดิม<br>พาร์ 15 : 1<br>TVI : XD@0.29     | TQR : XD@0.25<br>VNG : XD@0.10   | THG : XD@0.60<br>TTB-W1 : แจ้งใช้สิทธิ 17- 30 มี.ค. 66<br>1 : 1@0.95<br>PRG : XD@0.30         |
| CK : XD@0.10<br>DCON : XD@0.012<br>DITTO-W1 : ปรับราคาเดิม 40.00<br>"ใหม่" 33.333 และจัดการใช้สิทธิ<br>เดิม 1 : 1 "ใหม่" 1 : 1.20<br>DITTO : XD@0.0111111111111111111111111111<br>ปันผล 5 : 1<br>ECF : XD@0.011<br>ECL : XD@0.05<br>HANA : XD@0.50<br>IRCP : ถูกหุ้น 4,314,994 หุ้น จัดสรร<br>Advance Opportunities Fund 88:<br>Advance Opportunities Fund 1<br>1:1,078,7485@0.927 | FORTH : XD@0.37<br>IRCP : XD@0.025<br>M-CHAI : XD@8.00<br>PMTA : XD@0.30<br>SA : XD@0.05<br>SANKO : XD@0.021<br>SPCG : XD@0.60<br>SPG : XD@0.80 |   |  |   |

Source : MST

# Calendar

SUNDAY MONDAY TUESDAY WEDNESDAY THURSDAY FRIDAY SATURDAY



## ปฏิทินหุ้น มี.ค. 66

| Monday<br>13   | Tuesday<br>14   | Wednesday<br>15 | Thursday<br>16 | Friday<br>17 |
|--|---|-----------------|----------------|--------------|
| PACE : ธุรหุ้น 1,616 หุ้น ไม้สั้น<br>Warrant (PACE-W2)1 : 1@2.00<br>PTC : XD@0.082<br>RPH : XD@0.15<br>SAMTEL : XD@0.15<br>SGP : XD@0.20<br>SKN : XD@0.36<br>SNP : XD@0.70<br>TEAMG : XD@0.011111111111111111 หุ้น<br>ภูเขา 5:1<br>TEGH : XD@0.26<br>TIPH : XD@0.75<br>TKS : XD@0.30<br>TMD : XD@1.60<br>TNR : XD@0.30<br>TQM : XD@0.50<br>TRU : ธุรหุ้น 240,480 หุ้น ไม้สั้น<br>Warrant (ESOP)1 : 1.002@3.433<br>UOBKH : XD@0.09<br>WARRIX : XD@0.19<br>WINMED : XD@0.0569<br>WINNER : XD@0.07<br>ZEN : XD@0.16 | STECH : XD@0.026<br>TGE : XD@0.0025<br>THE : XD@0.10<br>TNP : XD@0.045<br>TPP : XD@0.50<br>WAVE : ธุรหุ้น 304 หุ้น ไม้สั้น<br>Warrant (WAVE-W3)1 : 1@0.15 |                 |                |              |

Source : MST

# APPENDIX I : TERMS FOR PROVISION OF REPORT, DISCLOSURES AND DISCLAIMERS

รายงานฉบับนี้ ถูกจัดทำขึ้นเพื่อเผยแพร่ และเพื่อเป็นการให้ข้อมูลเท่านั้น มิใช่การชักจูงให้ซื้อหรือขายหุ้นที่กล่าวถึงในรายงานนี้ นักลงทุนควรพึงตระหนักไว้เสมอว่า มูลค่าของหุ้นอาจมีความผันผวน มีการเพิ่มขึ้นและลดลงได้ตลอดเวลา ความเห็น หรือคำแนะนำต่าง ๆ จัดทำขึ้นบนพื้นฐานของเทคนิค และปัจจัยพื้นฐาน ซึ่งอาจมีความแตกต่างกับการประเมินมูลค่าที่เหมาะสมจากเทคนิค อาจใช้วิธีการที่แตกต่างจากวิธีการวิเคราะห์ซึ่งปัจจัยพื้นฐาน โดยขึ้นอยู่กับปัจจัยทางตลาด และมูลค่าของหุ้น ซึ่งแตกต่างจากวิธีการวิเคราะห์ซึ่งปัจจัยพื้นฐาน ดังนั้นผลตอบแทนของนักลงทุนจึงอาจต่ำกว่าค่าที่คำนวณได้ และผลตอบแทนจากการลงทุนในอดีตไม่สามารถสะท้อนถึงผลตอบแทนในอนาคตได้ ทบทวนราคาหุ้นไม่ได้มีจุดประสงค์เพื่อแนะนำการลงทุนเพื่อซื้อหรือขายหุ้นเฉพาะ และเพื่อวัตถุประสงค์เฉพาะเจาะจงต่อการลงทุน ฐานทางภาษี และความต้องการส่วนบุคคลของนักลงทุนที่ได้รับหรืออ่านบทวิเคราะห์ฉบับนี้ เพราะฉะนั้น นักลงทุนจึงควรใช้วิจารณญาณ ในการอ่านบทวิเคราะห์ฉบับนี้ การจัดทำรายงานฉบับนี้ ได้วางอิงมาจากแหล่งข้อมูลที่ได้รับการยอมรับว่ามีคุณภาพดี แต่ไม่ได้เป็นการรับรองจาก Maybank Investment Bank Berhad และ(บริษัทย่อยและในเครือ (รวมเรียก “Maybank IBG” ผลิตตามมากังในส่วนของความแม่นยำ หรือเรียบเรียงข้อมูลจึงไม่ได้เป็นการรับประกันความถูกต้องของข้อมูล Maybank IBG ดังนั้น Maybank IBG และ เจ้าหน้าที่, กรรมการ, บริษัทร่วม และหน่วยงานที่เกี่ยวข้อง และ/หรือพนักงาน รวมถึงคำว่า “Representatives” จะไม่มีส่วนรับผิดชอบต่อการสูญเสียต่าง ๆ ที่เกิดขึ้นทั้งทางตรงหรือทางอ้อมจากการใช้รายงานฉบับนี้ ข้อมูล, ความเห็น และคำแนะนำที่ปรากฏอยู่ในบทวิเคราะห์ฉบับนี้อาจมีการเปลี่ยนแปลงได้ตลอดเวลา โดยไม่ต้องแจ้งให้ทราบล่วงหน้า นักวิเคราะห์นี้อาจมีการคาดการณ์ผลการดำเนินงานล่วงหน้า ซึ่งส่วนใหญ่จะเห็นได้จากการใช้คำต่างๆ เหล่านี้ เช่น “คาดว่า” “เชื่อว่า” “คาดการณ์ว่า” “มีแนวโน้มว่า” “มีแนวโน้มว่า” “ประมาณการ” หรือ การอธิบายว่า เหตุการณ์นี้ “อาจ” เกิดขึ้น หรือ เหตุการณ์นี้ “เป็นไปได้” ที่จะเกิดขึ้น เป็นต้น การคาดการณ์ล่วงหน้า จะอยู่บนพื้นฐานของสมมติฐานที่ตั้งขึ้นและอาจอิงบนข้อมูลในปัจจุบัน และขึ้นอยู่กับความเสี่ยงและโอกาสในอนาคตที่อาจเกิดขึ้นได้ การคาดการณ์ดังกล่าวอาจไม่ตรงกับความเป็นจริงได้ การคาดการณ์ดังกล่าวจะขึ้นอยู่กับสมมติฐานที่สร้างขึ้นและอาจอิงบนข้อมูลในปัจจุบัน และขึ้นอยู่กับความเสี่ยงและโอกาสในอนาคตที่อาจเกิดขึ้นได้ การคาดการณ์ดังกล่าวจะขึ้นอยู่กับสมมติฐานที่สร้างขึ้นและอาจอิงบนข้อมูลในปัจจุบัน และขึ้นอยู่กับความเสี่ยงและโอกาสในอนาคตที่อาจเกิดขึ้นได้ การคาดการณ์ดังกล่าวจะขึ้นอยู่กับสมมติฐานที่สร้างขึ้นและอาจอิงบนข้อมูลในปัจจุบัน และขึ้นอยู่กับความเสี่ยงและโอกาสในอนาคตที่อาจเกิดขึ้นได้ การคาดการณ์ดังกล่าวจะขึ้นอยู่กับสมมติฐานที่สร้างขึ้นและอาจอิงบนข้อมูลในปัจจุบัน และขึ้นอยู่กับความเสี่ยงและโอกาสในอนาคตที่อาจเกิดขึ้นได้ การคาดการณ์ดังกล่าวจะขึ้นอยู่กับสมมติฐานที่สร้างขึ้นและอาจอิงบนข้อมูลในปัจจุบัน และขึ้นอยู่กับความเสี่ยงและโอกาสในอนาคตที่อาจเกิดขึ้นได้

บทวิเคราะห์ฉบับนี้ถูกจัดทำขึ้นมาเพื่อลูกค้าของ Maybank IBG และห้ามนำไปแก้ไข, ดัดแปลง, แจกจ่าย และนำไปจัดทำใหม่ ไม่ว่าจะเป็นบางส่วน หรือเต็มฉบับ หากไม่ได้รับอนุญาตจาก Maybank IBG เป็นกรณีพิเศษ ความเห็นหรือคำแนะนำที่ปรากฏในบทวิเคราะห์ฉบับนี้เป็นการประเมินจากด้านเทคนิค และปัจจัยพื้นฐาน โดยความเห็นทางเทคนิคอาจมีความแตกต่างจากปัจจัยพื้นฐาน เนื่องจากการประเมินด้านเทคนิคได้ใช้วิธีที่แตกต่างกัน โดยมุ่งเน้นข้อมูลด้านราคา และปริมาณการซื้อขายของหลักทรัพย์ที่ Bursa Malaysia Securities Berhad วิเคราะห์หลักทรัพย์

สิงคโปร์ รายงานฉบับนี้จะทำขึ้นบนพื้นฐานและข้อมูลที่เกิดขึ้น ซึ่งอาจมีการเปลี่ยนแปลงได้ บริษัท Maybank Research จำกัด (“MRPL”) ในสิงคโปร์ไม่มีเจตนาที่จะต้องปรับปรุงข้อมูลต่างๆ ให้แก่ผู้รับข้อมูลนี้ การเผยแพร่ในสิงคโปร์ ผู้รับรายงานฉบับนี้จะติดต่อกับ MRPL ในสิงคโปร์ ทั้งในแง่ของการแนะนำ หรือเกี่ยวข้องกับรายงานฉบับนี้ หากผู้รับรายงานฉบับนี้ไม่ได้เป็นนักลงทุน, ผู้เชี่ยวชาญทางการเงิน หรือ นักลงทุนประเภทสถาบัน (จำกัดความใน Section 4A ตามกฎหมาย Singapore Securities and Futures) ทั้งนี้ MRPL จะรับผิดชอบบนเนื้อหาที่ปรากฏในรายงานฉบับนี้ แต่เป็นการรับผิดชอบที่จำกัดความตามกฎหมายที่กำหนด

ไทย เว้นแต่จะได้รับอนุญาตเป็นการเฉพาะ ไม่ว่าส่วนใดส่วนหนึ่งของรายงานฉบับนี้ ไม่อนุญาตให้มีการคัดลอก, จัดทำสำเนา, ลอกเลียน หรือในความหมายที่ใกล้เคียง หรือการเผยแพร่ด้วยตนเองโดยไม่ได้รับอนุญาตในลายลักษณ์อักษรเป็นการล่วงหน้าจากบริษัท หลักทรัพย์เมย์แบงก์ (ประเทศไทย) จำกัด (มหาชน) ทั้งนี้ บริษัท หลักทรัพย์เมย์แบงก์ (ประเทศไทย) จำกัด (มหาชน) (“MST”) จะไม่รับผิดชอบต่อผลที่ตามมาจากการกระทำของบุคคลที่ 3 ที่กระทำสิ่งที่ถูกห้ามดังกล่าว

ฝ่ายวิจัยหลักทรัพย์ของ เมจ. หลักทรัพย์ เมย์แบงก์ (ประเทศไทย) มี 2 ทีม คือ ฝ่ายวิจัย สำหรับนักลงทุนในประเทศ (MST Retail Research) และ ฝ่ายวิจัย นักลงทุนสถาบันต่างประเทศ (MST Institutional Research) อันมีผลพวงจากลักษณะที่แตกต่างในด้าน ลักษณะผู้ลงทุน วัตถุประสงค์ และ กลยุทธ์ ทำให้อาจมีความแตกต่างกัน โดย MST Retail Research มีวัตถุประสงค์ที่จะทำบทวิเคราะห์เพื่อสนับสนุนข้อมูลการลงทุนแก่นักลงทุนในประเทศ (ท่านสามารถดูรายละเอียดได้จาก <http://kellive.maybank-ke.co.th>) ในขณะที่ MST Institutional Research สำหรับนักลงทุนสถาบันต่างประเทศเท่านั้น ทั้งนี้ MST Retail Research จัดทำทั้งรายงานฉบับภาษาไทยและภาษาอังกฤษ โดยฉบับภาษาอังกฤษของรายงานฉบับนี้เป็นฉบับแปลของบทวิเคราะห์ภาษาไทย

MST ของลงสมัครในการเผยแพร่รายงานบทวิเคราะห์ของ MST Retail Research แก่นักลงทุนสถาบันที่เข้ามา อย่างไรก็ตาม บทวิเคราะห์บางส่วนจาก MST Retail Research ซึ่งจัดทำเป็นภาษาไทยก่อนอาจถูกแปลเป็นภาษาอังกฤษ ดังนั้นความล่าช้าอาจเกิดขึ้นในการส่งรายงานบทวิเคราะห์ฉบับภาษาอังกฤษให้กับนักลงทุนสถาบัน

MST อาจมีธุรกิจที่เกี่ยวข้องกับ หรือ มีความเป็นไปได้ที่จะเป็นผู้ออกตราสารอนุพันธ์ Derivatives Warrants บนหลักทรัพย์ที่ปรากฏอยู่ในบทวิเคราะห์ฉบับนี้ ดังนั้นนักลงทุนควรใช้วิจารณญาณพิจารณาถึงประเด็นนี้ ก่อนตัดสินใจลงทุน ทั้งนี้ MST หน่วยงานที่เกี่ยวข้อง กรรมการ และ/หรือ พนักงาน อาจมีส่วนเกี่ยวข้อง และ/หรือ การเป็นผู้รับประกันการจัดจำหน่ายในหลักทรัพย์ที่ปรากฏในรายงานฉบับนี้ การเปิดเผยผลการสำรวจของสมาคมผู้สื่อข่าวสื่อมวลชน (IOD) ในเรื่องการกำกับดูแลกิจการ (Corporate Governance) นี้ เป็นการดำเนินการตามนโยบายของสำนักงานคณะกรรมการกำกับหลักทรัพย์และตลาดหลักทรัพย์ โดยกรมสำรวจ IOD เป็นการสำรวจและประเมินจากข้อมูล ของบริษัทจดทะเบียนในตลาดหลักทรัพย์แห่งประเทศไทย และตลาดหลักทรัพย์ เอ็มเอไอ ที่มีการเปิดเผยต่อสาธารณะ และเป็นข้อมูลที่ผู้ลงทุนทั่วไปสามารถเข้าถึงได้ ดังนั้น ผลสำรวจดังกล่าวจึงเป็นการนำเสนอในมุมมองของบุคคลภายนอก โดยไม่ได้เป็นการประเมินการปฏิบัติ และมีได้มีการใช้ข้อมูลภายใน ในการประเมิน อนึ่ง ผลการสำรวจดังกล่าว เป็นผลการสำรวจ ณ วันที่ปรากฏในรายงานการกำกับดูแลกิจการ บริษัทจดทะเบียนไทยเท่านั้น ดังนั้น ผลการสำรวจ จึงอาจเปลี่ยนแปลงได้ภายหลังวันดังกล่าว ทั้งนี้ บริษัทหลักทรัพย์ เมย์แบงก์ (ประเทศไทย) จำกัด (มหาชน) มิได้ยืนยันหรือรับรองถึงความถูกต้องของ ผลการสำรวจดังกล่าวแต่อย่างใด การเปิดเผยการประเมินด้วยวิธีวัดความเสี่ยงด้านการป้องกันการทุจริตของ (Anti-corruption Progress Indicators) ของบริษัทจดทะเบียนในตลาดหลักทรัพย์แห่งประเทศไทย ที่จัดทำโดยสถาบันที่เกี่ยวข้องซึ่งมีการเปิดเผยโดยสำนักงานคณะกรรมการกำกับหลักทรัพย์และตลาดหลักทรัพย์นี้ เป็นการดำเนินการตามนโยบายและตามแผนพัฒนาความยั่งยืนสำหรับบริษัทจดทะเบียนในตลาดหลักทรัพย์ เอ็มเอไอ สถาบันที่เกี่ยวข้องอาจใช้ข้อมูลที่ได้รับจากบริษัทจดทะเบียนตามที่บริษัทจดทะเบียนได้เปิดเผยข้อมูลเพื่อการประเมิน Anti-Corruption ซึ่งอาจอิงข้อมูลมาจากแบบแสดงรายการข้อมูลประจำปี (แบบ 56-1) รายงานประจำปี (แบบ 56-2) หรือในเอกสารหรือรายงานอื่นที่เกี่ยวข้องของบริษัทจดทะเบียนนั้น แล้วแต่กรณี ดังนั้น ผลการประเมินดังกล่าวจึงเป็นการนำเสนอในมุมมองของสถาบันที่เกี่ยวข้องซึ่งเป็นผู้สื่อข่าวสื่อมวลชน โดยมิได้เป็นการประเมินการปฏิบัติของบริษัทจดทะเบียนในตลาดหลักทรัพย์แห่งประเทศไทย และมีได้ใช้ข้อมูลภายในเพื่อการประเมิน เนื่องจากผลการประเมินดังกล่าวเป็นเพียงผลการประเมินเท่านั้น ดังนั้น ผลการประเมินจึงอาจเปลี่ยนแปลงได้ภายหลังวันดังกล่าว หรือรับรองความถูกต้องครบถ้วนของ ผลประเมินดังกล่าวแต่อย่างใด

สหรัฐอเมริกา บทวิเคราะห์ฉบับนี้จัดทำขึ้นเพื่อเผยแพร่ในสหรัฐฯ (“US”) สำหรับลูกค้าสถาบันในสหรัฐฯ เป็นสำคัญ (ตามคำนิยามใน Rule 15a-6 ภายใต้กฎหมาย Securities Exchange Act of 1934) โดย Maybank Securities USA Inc (“MSUS”) เท่านั้น ซึ่งถือเป็น Broker-Dealer ที่ได้รับการขึ้นทะเบียนในสหรัฐฯ (ตามกฎหมาย Section 15 ของ Securities Exchange Act of 1934) ทั้งนี้ ความรับผิดชอบในการเผยแพร่รายงานฉบับนี้ อยู่ภายใต้ Maybank MSUS ในสหรัฐฯ เท่านั้น รายงานฉบับนี้ไม่สามารถจัดส่งถึงท่านได้ หาก Maybank IBG ไม่อนุญาต หรือภายใต้ข้อกำหนดของกฎหมายหรือหลักการกำกับที่ไม่สามารถจัดส่งถึงท่านได้ ทั้งนี้ ผู้ได้รับรายงานฉบับนี้จะต้องทำความเข้าใจด้วยว่า MSUS ไม่ได้เสนอบทวิเคราะห์นี้ให้แก่นักลงทุนที่อยู่นอกสหรัฐฯ และหลักการกำกับ

อังกฤษ เอกสารฉบับนี้ถูกเผยแพร่โดย บริษัท Maybank Securities (London) จำกัด (“MSUK”) ซึ่งได้รับอนุญาตและอยู่ภายใต้การกำกับดูแลของ The Financial Services Authority และ Informational Purposes เท่านั้น เอกสารฉบับนี้ไม่ได้มีเจตนาที่จะเผยแพร่แก่บุคคลที่ถูกระบุว่ามีความเป็นนักลงทุนรายย่อย (Retail Client) ตามความหมายของ The Financial Services and Markets Act 2000 ภายในประเทศอังกฤษ ข้อสรุปใดๆ ที่เกิดจากบุคคลที่ 3 เพื่อเป็นความสนใจแก่ผู้ได้รับเอกสารฉบับนี้เท่านั้น ทั้งนี้บริษัทฯ มิได้มีส่วนรับผิดชอบต่อความเสียหาย หรือความถูกต้องดังกล่าว และการเข้าถึงข้อมูลดังกล่าวเป็นความเสี่ยงของผู้รับเอกสารเท่านั้น นอกจากนี้ผู้รับเอกสารฉบับนี้ควรปรึกษาที่ปรึกษาทางภาษีของตนเองเพื่อให้เกิดความถูกต้องในการแสวงหาข้อมูลดังกล่าว เพราะเอกสารฉบับนี้ไม่ได้ประเมินถึงกฎหมายเฉพาะทาง, ภาษี หรือที่ปรึกษาทางด้านภาษี

DISCLOSURES  
Legal Entities Disclosures  
มาเลเซีย: เอกสารฉบับนี้จัดทำและเผยแพร่ในประเทศมาเลเซีย โดย Maybank Investment Bank Berhad (15938-H) ซึ่งเป็นในกลุ่มเดียวกับ Bursa Malaysia Berhad และเป็นผู้ถือใบอนุญาต Capital Market and Services ที่ออกโดย The Securities Commission ในประเทศมาเลเซีย สิงคโปร์: เอกสารฉบับนี้จัดทำและเผยแพร่ในประเทศสิงคโปร์ โดย MRPL (จดทะเบียนเลขที่ 197201256N) ภายใต้การกำกับดูแล Monetary Authority of Singapore อินโดนีเซีย: PT Maybank Securities (“PTMSI”) (จดทะเบียนเลขที่ KEP-251/PM/1992) เป็นสมาชิกของ Indonesia Stock Exchange และอยู่ภายใต้การกำกับของ BAPEPAM LK ไทย: MST (จดทะเบียนเลขที่ 0107545000314) เป็นสมาชิกของ The Stock Exchange of Thailand และอยู่ภายใต้การกำกับของกระทรวงการคลัง และตลาดหลักทรัพย์แห่งประเทศไทย MATRKE (จดทะเบียนเลขที่ 01-2004-00019) เป็นสมาชิกของ The Philippines Stock Exchange และอยู่ภายใต้การกำกับดูแลของ The Securities and Exchange Commission เวียดนาม: บริษัท Maybank Securities Limited (ใบอนุญาตเลขที่ 117/GP-UBCK) ซึ่งใบอนุญาตอยู่ภายใต้ The State Securities Commission of Vietnam อังกอร์: MIB Securities (Hong Kong) Limited (Central Entity No: AAD284) ภายใต้กำกับโดย The Securities and Futures Commission อินเดีย: บริษัท MIB Securities India Private จำกัด (“MIBSI”) เป็นส่วนหนึ่งของ The National Stock Exchange of India Limited and the Bombay Stock Exchange and is regulated by Securities and Exchange Board of India (“SEBI”) (จดทะเบียนเลขที่ INZ000010538) ทั้งนี้ MIBSI ได้จดทะเบียนกับ SEBI ประเภท 1 Merchant Broker (จดทะเบียนเลขที่ INM 000011708) and as Research Analyst (Reg No: INH000000057) สหรัฐฯ: Maybank KESUSA เป็นสมาชิกที่ได้รับอนุญาตและอยู่ภายใต้การกำกับดูแลของ FINRA – Broker ID 27861 อังกฤษ: Maybank KESL (จดทะเบียนเลขที่ 2377538) เป็นสมาชิกที่ได้รับอนุญาตและอยู่ภายใต้การกำกับดูแลของ The Financial Services Authority

Disclosure of Interest  
มาเลเซีย: Maybank IBG และตัวแทนที่เกี่ยวข้อง อาจมีผลประโยชน์หรือมีความเกี่ยวข้องกับหลักทรัพย์ในเวลาใดเวลาหนึ่ง และอาจมีกิจกรรมที่มากขึ้นในฐานะ market maker หรือ อาจเป็นผู้รับประกันการจำหน่าย หรือเกี่ยวข้องกับหลักทรัพย์นี้ และอาจเป็นผู้ให้บริการด้านวาณิชธนกิจ, ให้คำปรึกษา หรือบริการอื่นๆ ที่เกี่ยวข้องกับหลักทรัพย์นี้

สิงคโปร์: ณ วันที่ 16 มีนาคม 2566, Maybank Research Pte. Ltd และนักวิเคราะห์ที่วิเคราะห์หลักทรัพย์นี้ไม่มีส่วนได้เสียกับการให้คำแนะนำหลักทรัพย์ที่ปรากฏในบทวิเคราะห์ฉบับนี้  
ไทย: MST อาจมีธุรกิจที่เกี่ยวข้องกับ หรือ มีความเป็นไปได้ที่จะเป็นผู้ออกตราสารอนุพันธ์ Derivatives Warrants บนหลักทรัพย์ที่ปรากฏอยู่ในบทวิเคราะห์ฉบับนี้ ดังนั้นนักลงทุนควรใช้วิจารณญาณพิจารณาถึงประเด็นนี้ ก่อนตัดสินใจลงทุน ทั้งนี้ MST หน่วยงานที่เกี่ยวข้อง กรรมการ และ/หรือ พนักงาน อาจมีส่วนเกี่ยวข้อง และ/หรือ การเป็นผู้รับประกันการจัดจำหน่ายในหลักทรัพย์ที่ปรากฏในรายงานฉบับนี้

ฮ่องกง: ณ วันที่ 16 มีนาคม 2566, MIB Securities (Hong Kong) Limited และนักวิเคราะห์ที่ได้รับอนุญาต ไม่มีส่วนได้เสีย ในการให้คำแนะนำหลักทรัพย์ที่ปรากฏในบทวิเคราะห์ฉบับนี้  
ช่วง 3 ปีที่ผ่านมา Maybank IBG อาจมี หรือให้บริการแก่ผู้จัดการ หรือ ผู้ร่วมจัดการในการเสนอขายหลักทรัพย์ดังกล่าว หรือ ณ ปัจจุบัน อาจให้บริการแก่หลักทรัพย์ในตลาดแรก หรือหน่วยงานที่ได้มีการเข้าถึงในบทวิเคราะห์ฉบับนี้ หรืออาจให้บริการดังกล่าวภายใน 12 เดือนข้างหน้า ซึ่งเป็นการให้คำปรึกษา หรือบริการด้านการลงทุนที่มีนัยสำคัญ ที่อาจเกี่ยวข้องกับการลงทุนทางตรงหรือทางอ้อมได้

OTHERS  
Analyst Certification of Independence  
ความถูกต้องของมุมมองที่ผ่านบทวิเคราะห์ฉบับนี้ เป็นการสะท้อนถึงแนวความคิด และมุมมองของนักวิเคราะห์ และรวมถึงหลักทรัพย์หรือออกหลักทรัพย์เท่านั้น ผลตอบแทนของนักวิเคราะห์ทั้งทางตรงหรือทางอ้อมของนักวิเคราะห์ มิได้ขึ้นอยู่กับค่าราคาแนะนำ หรือมุมมองผ่านบทวิเคราะห์ฉบับนี้

คำเตือน  
Structure Securities ซึ่งเป็นตราสารที่มีความซับซ้อน โดยเฉพาะอย่างยิ่งในส่วนของการเสี่ยงที่สูงขึ้น มีวัตถุประสงค์ที่จะเสนอขายให้แก่กลุ่มที่มีความรู้ความเข้าใจ รวมถึงสามารถรับความเสี่ยงได้ในระดับที่ ทั้งนี้มูลค่าตลาดของตราสารประเภทนี้ อาจเปลี่ยนแปลงไปตามสภาพเศรษฐกิจ ตลาดเงินตลาดทุน การเมือง (รวมถึงอัตราดอกเบี้ย Spot / ส่วนหน้า และอัตราแลกเปลี่ยน), Time to Maturity, ภาวะตลาด และความผันผวน รวมถึงกฎหมาย/ ความน่าเชื่อถือของผู้ออก หรือหลักทรัพย์อ้างอิงอื่นๆ นักลงทุนที่มีความสนใจในการลงทุนตราสารประเภทนี้ จะต้องเข้าใจและวิเคราะห์ตราสารประเภทนี้ด้วยความรอบคอบ และปรึกษากับผู้เชี่ยวชาญเฉพาะในส่วนของการเสี่ยงที่อาจเกิดขึ้นจากการลงทุนในตราสารประเภทนี้  
ทั้งนี้ไม่ว่าส่วนใดส่วนหนึ่งของรายงานฉบับนี้ ไม่อนุญาตให้มีการคัดลอก, จัดทำสำเนา, ลอกเลียน หรือในความหมายที่ใกล้เคียง หรือการเผยแพร่ด้วยตนเอง โดยไม่ได้รับความเห็นชอบจาก Maybank IBG



## THAI INSTITUTE OF DIRECTORS ASSOCIATION (IOD) CORPORATE GOVERNANCE REPORT RATING 2023

| ▲▲▲▲▲  |        |         |         |        |         | Score Range   | Number of Logo | Description  |
|--------|--------|---------|---------|--------|---------|---------------|----------------|--------------|
| AAV    | BGRIM  | EA      | INTUCH  | MOONG  | PTT     | 90-100        | ▲▲▲▲▲          | Excellent    |
| ADVANC | BIZ    | EASTW   | P       | MSC    | PTTEP   | 80-89         | ▲▲▲▲▲          | Very Good    |
| AF     | BKI    | ECF     | RC      | MST    | PTTGC   | 70-79         | ▲▲▲▲           | Good         |
| AH     | BOL    | ECL     | RPC     | MTC    | PYLON   | 60-69         | ▲▲▲            | Satisfactory |
| AIRA   | BPP    | EE      | ITEL    | MVP    | Q-CON   | 50-59         | ▲▲             | Pass         |
| AJ     | BRR    | EGCO    | ML      | NCL    | QH      | Lower than 50 | ▲              | N/A          |
| AKP    | BTS    | EPG     | JTS     | NEP    | QTC     |               |                |              |
| AKR    | BTW    | ETC     | JWD     | NER    | RATCH   |               |                |              |
| ALLA   | BWG    | ETE     | K       | NK     | RBF     |               |                |              |
| ALT    | CENTEL | FN      | KBANK   | NOBLE  | RS      | SIS           | TFMAMA         | TSTH         |
| AMA    | CFRESH | FNS     | KCE     | NS     | S       | SITHAI        | THANA          | TTA          |
| AMARN  | CGH    | FPI     | KEX     | NVD    | S&J     | SMPC          | THANI          | TTB          |
| AMATA  | CHEWA  | FPT     | KGI     | NYT    | SAAM    | SNC           | THCOM          | TTCL         |
| AMATAV | CHO    | FSMART  | KXP     | OISHI  | SABINA  | SONIC         | THG            | TTW          |
| ANAN   | CIMBT  | FVC     | KSL     | OR     | SAMART  | SORKON        | THIP           | TU           |
| AOT    | CK     | GC      | KTB     | ORI    | SAMTEL  | SPALI         | THRE           | TVDH         |
| AP     | CKP    | GEL     | KTC     | OSP    | SAT     | SPI           | THREL          | TVI          |
| APURE  | CM     | GFPT    | LALN    | OTO    | SC      | SPRC          | TIPCO          | TVO          |
| ARP    | CNT    | GGC     | LANNA   | PAP    | SCB     | SPVI          | TISCO          | TWPC         |
| ASP    | COLOR  | GLAND   | LHFG    | PCSGH  | SCC     | SSC           | TK             | U            |
| ASW    | COM7   | GLOBAL  | LIT     | PDG    | SCCC    | SSSC          | TKN            | UAC          |
| AUCT   | COMAN  | GPI     | LOXLEY  | PDJ    | SCG     | SST           | TKS            | UBIS         |
| AWC    | COTTO  | GPSC    | LPN     | PG     | SCGP    | STA           | TKT            | UPOC         |
| AYUD   | CPALL  | GRAMMY  | LRH     | PHOL   | SCM     | STEC          | TM LL          | UV           |
| BAFS   | CPF    | GULF    | LST     | PLANB  | SCN     | STGT          | TM T           | VCOM         |
| BAM    | CPI    | GUNKUL  | MACO    | PLANET | SDC     | STI           | TNDT           | VGI          |
| BANFU  | CPN    | HANA    | MAJOR   | PLAT   | SEAFCO  | SUN           | TNITY          | VH           |
| BAY    | CRC    | HARN    | MAKRO   | PORT   | SEA OIL | SUSCO         | TOA            | WACOAL       |
| BRK    | CSS    | HENG    | MALEE   | PPS    | SE-ED   | SUTHA         | TOP            | WAVE         |
| BBL    | DDD    | HM PRO  | MBK     | PR9    | SELIC   | SVI           | TPBI           | WHA          |
| BCP    | DELTA  | ICC     | MC      | PREB   | SENA    | SYMC          | TOM            | WHAUP        |
| BCPG   | DEMCO  | ICHI    | MCOT    | PRG    | SENAJ   | SYNTEC        | TRC            | WCE          |
| BDMS   | DOHOME | II      | METCO   | PRM    | SGF     | TACC          | TRUE           | WINNER       |
| BEM    | DRT    | LINK    | MFEC    | PSH    | SHR     | TASCO         | TSC            | XPG          |
| BEYOND | DTAC   | LM      | MINT    | PSL    | SICT    | TCAP          | TSR            | ZBN          |
| BGC    | DUST   | ND      | MONO    | PTG    | SIRI    | TEAMG         | TSTE           |              |
| ▲▲▲▲▲  |        |         |         |        |         |               |                |              |
| 2S     | BCH    | DCC     | INGRS   | MFC    | PL      | SAPPE         | STC            | TPS          |
| 7UP    | BE8    | DHOUSE  | NSET    | MGT    | PLE     | SAWAD         | STPI           | TOR          |
| ABICO  | BEC    | DITTO   | INSURE  | MICRO  | PM      | SCI           | SUC            | TRITN        |
| ABM    | BH     | DM T    | RCP     | MILL   | PMTA    | SCAP          | SVOA           | TRT          |
| ACE    | BVG    | DOD     | IT      | MITSB  | PPP     | SCP           | SVT            | TRU          |
| ACG    | BJC    | DPAIN T | ITD     | MK     | PPPM    | SE            | SWC            | TRV          |
| ADB    | BJCHI  | DVS     | J       | MODERN | PRAPAT  | SECURE        | SYNEX          | TSE          |
| ADD    | BLA    | EASON   | JAS     | MTI    | PRECHA  | SFLEX         | TAE            | TVT          |
| AEONTS | BR     | BFORL   | JCK     | NBC    | PRIME   | SFP           | TAKUNI         | TWP          |
| AGE    | BRI    | ERW     | JCKH    | NCAP   | PRIN    | SFT           | TCC            | UBE          |
| AHC    | BROOK  | ESSO    | JMT     | NCH    | PRINC   | SGP           | TCMC           | UEC          |
| AIE    | BSM    | ESTAR   | JR      | NETBAY | PROEN   | SIAM          | TFG            | UREM         |
| AIT    | BYD    | FE      | KBS     | NEX    | PROS    | SINGER        | TFI            | UMI          |
| ALUCON | CBG    | FLOYD   | KCAR    | NINE   | PROUD   | SKE           | TFM            | UOBKH        |
| AMANAH | CEN    | FORTH   | KIAT    | NATION | PSG     | SKN           | TGH            | UP           |
| AMR    | CHARAN | FSS     | KES     | NDR    | PSTC    | SKR           | TIDLOR         | UPF          |
| APCO   | CHAYO  | FTE     | KK      | NNCL   | PT      | SKY           | TIGER          | UTP          |
| APCS   | CHG    | GBX     | KOOL    | NOVA   | PTC     | SLP           | TIPH           | VBHA         |
| AQUA   | CHOTI  | GCAP    | KTIS    | NPK    | OLT     | SMART         | TITLE          | VL           |
| ARN    | CHOW   | GENCO   | KUM WEL | NRF    | RCL     | SMD           | TM             | VPO          |
| ARROW  | CI     | GJS     | KUN     | NTV    | RICHY   | SMIT          | TM C           | VRANDA       |
| AS     | CIG    | GTB     | KWC     | NUBA   | RJH     | SMT           | TM D           | WGE          |
| ASAP   | CITY   | GYT     | KWM     | NVR    | ROJNA   | SNNP          | TM I           | WIK          |
| ASEFA  | CIVL   | HEMP    | L&E     | OCC    | RPC     | SNP           | TNL            | WIN          |
| ASIA   | CMC    | HPT     | LDC     | OGC    | RT      | SO            | TNP            | WINMED       |
| ASIAN  | CPL    | HTC     | LEO     | ONEE   | RM      | SPA           | TNR            | WORK         |
| ASIMAR | CPW    | HUMAN   | LH      | PACO   | SH      | SPC           | TOG            | WP           |
| ASK    | CRANE  | HYDRO   | LHK     | PATO   | SA      | SPCG          | TPA            | XO           |
| ASN    | CRD    | ICN     | M       | PB     | SABUY   | SR            | TPAC           | YUASA        |
| ATP30  | CSC    | FS      | MATCH   | PICO   | SAK     | SRCHA         | TPCS           | ZIGA         |
| B      | CSP    | IG      | MBAX    | PMO    | SALEE   | SSF           | TPPL           |              |
| BA     | CV     | MH      | MEGA    | PN     | SAMCO   | SSP           | TPIPP          |              |
| BC     | CWT    | NET     | META    | PJW    | SANKO   | STANLY        | TPLAS          |              |
| ▲▲▲▲▲  |        |         |         |        |         |               |                |              |
| A      | BIBM   | EM C    | JMART   | MORE   | RAM     | SVH           | TTI            |              |
| A5     | BTNC   | EP      | JSP     | MPIC   | ROCK    | P TECH        | TYCN           |              |
| A1     | CAZ    | EVER    | JUBILE  | MUD    | RP      | TC            | UM S           |              |
| ALL    | CCP    | F&D     | KASET   | NC     | RPH     | TCCC          | UNIQ           |              |
| ALPHAX | CGD    | FM T    | KCM     | NEWS   | RSP     | TCJ           | UPA            |              |
| AMC    | CMAN   | GIFT    | KVI     | NFC    | SIMAT   | TEAM          | UREKA          |              |
| APP    | CMO    | GLOCON  | KYE     | NSL    | SISB    | THE           | VARO           |              |
| AQ     | CMR    | GLORY   | LEE     | NV     | SK      | THMUI         | W              |              |
| AU     | CPANEL | GREEN   | LPH     | PAF    | SOLAR   | TKC           | WFX            |              |
| B52    | CPT    | GSC     | MATI    | PEACE  | SPACK   | TNH           | WPH            |              |
| BEAUTY | CSR    | HL      | M-CHAI  | PF     | SPG     | TNFC          | YGG            |              |
| BGT    | CTW    | HTECH   | MCS     | PK     | SQ      | TOPP          |                |              |
| BLAND  | D      | HL      | MDX     | PPM    | STARK   | TPCH          |                |              |
| BM     | DCON   | NOX     | MENA    | PRAKIT | STECH   | TPOLY         |                |              |
| BROCK  | EKH    | JAK     | MJD     | PTL    | SUPER   | TRUBS         |                |              |

Source: Thai Institute of Directors (IOD)

## Anti-Corruption Progress Indicator 2023

### ประกาศเจตนารมณ์เข้าร่วม CAC

|       |        |        |      |       |       |
|-------|--------|--------|------|-------|-------|
| ABICO | CPW    | J      | NCL  | STAR  | VCOM  |
| ALT   | DDD    | JMART  | NOVA | STECH | VIBHA |
| APCO  | DHOUSE | JMT    | NUSA | STGT  | WN    |
| BKD   | DOHOME | KEX    | PIMO | SUPER | ZIGA  |
| CHG   | BKH    | KUMWEL | SCM  | TQM   |       |
| CPR   | EVER   | LDC    | SIS  | TSI   |       |

### ได้รับการรับรอง CAC

|         |         |            |        |       |        |        |        |        |        |
|---------|---------|------------|--------|-------|--------|--------|--------|--------|--------|
| ZS      | BPP     | DTC        | HANA   | KTC   | NMG    | PSTC   | SGP    | TEST   | TSTH   |
| ZUP     | BROOK   | EA         | HARN   | KWG   | NOBLE  | PT     | SINGER | TFG    | TTB    |
| ADVANC  | BRR     | EASTW      | HEMP   | L&E   | NOK    | PTECH  | SIRI   | TFI    | TTCL   |
| AF      | BSBM    | ECF        | HENG   | LANNA | NRF    | PTG    | SITHAI | TFMAMA | TU     |
| AI      | BTS     | EGL        | HMPRO  | LH    | OCC    | PTT    | SKR    | TGH    | TVDH   |
| AIE     | BWG     | EGCO       | HTC    | LHFG  | OGC    | PTTEP  | SMIT   | THANI  | TVI    |
| AIRA    | CACTEST | EP         | ICC    | LHK   | ORI    | PTTGC  | SMK    | THCOM  | TVO    |
| AJ      | CEN     | EPG        | ICHI   | LPN   | PAP    | PYLON  | SMPC   | THIP   | TWPC   |
| AKP     | CENDEL  | ERW        | IFS    | LRH   | PATO   | Q-CON  | SNC    | THRE   | U      |
| AMA     | CFRESH  | ESTAR      | III    | M     | PB     | QH     | SNP    | THREL  | UBIS   |
| AMANAHA | CGH     | ESTR       | ILINK  | MAJOR | PDG    | QLT    | SORKON | TIDLOR | UEC    |
| AMATA   | CHEWA   | ETE        | ILM    | MAKRO | PDJ    | QTC    | SPACK  | TIP    | UKEM   |
| AMATAV  | CHOTI   | Financials | INET   | MALEE | PE     | RATCH  | SPALI  | TIPCO  | UOBKH  |
| AP      | CHOW    | Financials | INOX   | MATCH | PG     | RML    | SPC    | TISCO  | UV     |
| AS      | CIG     | FNS        | INSURE | MBAX  | PHOL   | RS     | SPI    | TKS    | VGI    |
| ASIAN   | CIMBT   | FPI        | INTUCH | MBK   | PMO    | RWI    | SPRC   | TKT    | VIH    |
| ASK     | CM      | FSMART     | IRC    | MC    | PK     | S&J    | SRICHA | TMILL  | VNT    |
| ASP     | CMC     | FSS        | IRPC   | MCOT  | PL     | SAAM   | SSF    | TMT    | WACOAL |
| AWC     | CNS     | FTE        | ITEL   | META  | PLANB  | SABINA | SSI    | TNITY  | WHA    |
| AYUD    | COM7    | GBX        | IVL    | MFEC  | PLANET | SAK    | SSP    | TNL    | WHAUP  |
| B       | CPALL   | GC         | JKN    | MILL  | PLAT   | SAT    | SSSC   | TNP    | WICE   |
| BAFS    | CPF     | GCAP       | JR     | MINT  | PM     | SC     | SST    | TNR    | WIJK   |
| BANPU   | CPI     | GEL        | K      | MONO  | PPP    | SCB    | STA    | TOG    | XO     |
| BAY     | CPL     | GFPT       | KASET  | MOONG | PPPM   | SCC    | STGT   | TOP    | YUASA  |
| BBL     | CPN     | GGC        | KBANK  | MSC   | PPS    | SCCC   | STOWER | TOPP   |        |
| BCH     | CRC     | GJS        | KBS    | MST   | PR9    | SCG    | SUSCO  | TPA    |        |
| BCP     | CSC     | GLOW       | KCAR   | MTC   | PREB   | SCGP   | SVI    | TPCS   |        |
| BBB     | DCC     | GOLD       | KCC    | MTI   | PRG    | SCM    | SYMC   | TPP    |        |
| BEC     | DELTA   | GPI        | KCE    | NBC   | PRINC  | SCN    | SYNTEC | TRT    |        |
| BEYOND  | DEMCO   | GPSC       | KGI    | NCAP  | PRM    | SEAOIL | TAE    | TRU    |        |
| BGC     | DIMET   | GSTEL      | KKP    | NEP   | PROS   | SE-ED  | TAKUNI | TRUE   |        |
| BKI     | DRT     | GULF       | KSL    | NINE  | PSH    | SELIC  | TASCO  | TSC    |        |
| BLA     | DTAC    | GUNKUL     | KTB    | NKI   | PSL    | SENA   | TCAP   | TSTE   |        |

### N/A

|        |         |          |          |         |        |          |          |          |        |
|--------|---------|----------|----------|---------|--------|----------|----------|----------|--------|
| 3K-BAT | BEM     | CRC      | HFT      | MAX     | LUKF   | QSHI     | SA       | STECH    | TPOLY  |
| A      | BH      | CSP      | HPF      | M-CHAI  | MACO   | QNEE     | SABUY    | STGT     | TPRIME |
| AAI    | BIG     | CSR      | HTECH    | MCS     | MAJOR  | OR       | SAFARI   | STHAI    | TQM    |
| AAV    | BIOTEC  | CSS      | HUMAN    | MDX     | MANRIN | OSP      | SAK      | STI      | TR     |
| ACC    | BIZ     | CTARAF   | HYDROGEN | MEGA    | MATI   | PAGE     | SAM      | STPI     | TRC    |
| ACE    | BJC     | CTW      | IFEC     | MENA    | MAX    | PAF      | SAMART   | SUC      | TRITN  |
| ACG    | BJCHI   | CV       | IHL      | METCO   | M-CHAI | PCC      | SAMCO    | SUN      | TRLBB  |
| ABONTS | BKD     | CWT      | III      | MGT     | MCS    | PEACE    | SAMTEL   | SUPER    | TSE    |
| AFC    | BKKCP   | DCON     | ILM      | MICRO   | MDX    | PERM     | SAUCE    | SUPEREIF | TSI    |
| AGE    | BLAND   | DDD      | IMPACT   | MIDA    | MEGA   | PF       | SAWAD    | SUTHA    | TSR    |
| AH     | BLISS   | DIF      | INETREIT | MITSIB  | MENA   | PIN      | SAWANG   | SVOA     | TTI    |
| AHC    | BOFFICE | DMT      | INGRS    | MJD     | METCO  | PLE      | SCAP     | SVT      | TTLPF  |
| AIMCG  | BR      | DOHOME   | INOX     | MK      | MICRO  | PLUS     | SCI      | SYNEX    | TTT    |
| AIMIRT | BRI     | DREIT    | INSET    | ML      | MIDA   | PMTA     | SCP      | TC       | TTW    |
| AIT    | BROCK   | DTCENT   | IT       | MODERN  | M-II   | POLAR    | SDC      | TCC      | TTW-PF |
| AJ     | BRRGIF  | DTCI     | ITC      | MORE    | MIF    | POLY     | SEAFCO   | TCCC     | TWP    |
| AJA    | BTG     | EASON    | ITD      | MPIC    | MIT    | POMPUI   | SFLEX    | TCJ      | TWZ    |
| AKR    | BTNC    | EE       | J        | MUD     | MJD    | POPF     | SFP      | TCOAT    | TYCN   |
| ALLA   | BTSIGIF | EGATIF   | JAS      | MVP     | MJLF   | PORT     | SGC      | TEAM     | UAC    |
| ALLY   | BUI     | EKH      | JASIF    | NC      | MK     | POST     | SHANG    | TEAMG    | UMI    |
| ALT    | B-WORK  | EMC      | JCK      | NCAP    | ML     | PPF      | SHR      | TEGH     | UNIQ   |
| ALLCON | BYD     | ERWPF    | JCT      | NCH     | MNIT   | PRAKIT   | SHREIT   | TEKA     | UP     |
| AMARIN | CBG     | ESSO     | JDF      | NDR     | MNIT2  | PRECHA   | SIAM     | TFEIF    | UPCIC  |
| AMATAR | CCET    | ETC      | JMART    | NER     | MNRF   | PRIME    | SIRIP    | TFM      | URBNPF |
| AMC    | CCP     | EVER     | JMT      | NETBAY  | MODERN | PRIN     | SIS      | TGE      | UTP    |
| AMR    | CGD     | F&D      | JTS      | NEW     | MOSHI  | PRO      | SISB     | TGPRO    | UVAN   |
| ANAN   | CH      | FANCY    | JWD      | NEWS    | M-PAT  | PROSPECT | SKE      | TH       | VARO   |
| AOT    | CHARAN  | FMT      | KAMART   | NEX     | MPIC   | PTL      | SKN      | THAI     | VIBHA  |
| APCO   | CHAYO   | FN       | KBSPIF   | NFC     | M-STOR | QHR      | SKY      | THE      | VNG    |
| APEX   | CHG     | FORTH    | KC       | NPK     | NC     | QHP      | SLP      | THG      | VPO    |
| APURE  | CI      | FTI      | KDH      | NSL     | NCAP   | QHPF     | SM       | THL      | VRANDA |
| AQ     | CITY    | FTREIT   | KEX      | KKC     | NCH    | RAM      | SMT      | TIF1     | W      |
| ASAP   | CIVIL   | FUTUREPF | KIAT     | KPNPF   | NER    | RBF      | SNNP     | TIPH     | WAVE   |
| ASEFA  | CK      | GAHREIT  | KISS     | KTBSTMR | NEW    | RCL      | SO       | TK       | WFX    |
| ASIA   | CKP     | GENCO    | KWM      | KTIS    | NEX    | RICHY    | SOLAR    | TKC      | WGE    |
| ASMAR  | CMAN    | GIFT     | KYE      | KWC     | NFC    | RJH      | SPCG     | TKN      | WHABT  |
| ASW    | CMR     | GL       | LALIN    | KYE     | NNCL   | ROCK     | SPG      | TLHPF    | WHAIR  |
| AURA   | CNT     | GLAND    | LEE      | LALIN   | NOVA   | ROH      | SPRIME   | TLI      | WHART  |
| B52    | CPH     | GLOBAL   | LEO      | LEE     | NRF    | ROJNA    | SO       | TMD      | WIN    |
| BA     | CPL     | GLOCON   | LIT      | LHOTEL  | NSL    | RPC      | SRIPANWA | TNPC     | WORK   |
| BAREIT | CPNCG   | GRAMMY   | LOXLEY   | LHPF    | NTV    | RPH      | SSC      | TNPF     | WORLD  |
| BBGI   | CPNREIT | GRAND    | LPH      | LHSC    | NU&A   | RS       | SSPF     | TOA      | WP     |
| BCT    | CPT     | GREEN    | LST      | LOXLEY  | NV     | RSP      | SSTRT    | TPAC     | WPH    |
| BDM5   | CPTGF   | GROREIT  | MACO     | LPH     | NVD    | RT       | STANLY   | TPBI     | XPG    |
| BEAUTY | CPW     | GVREIT   | MANRIN   | LPH     | NYT    | S        | STARK    | TIPL     |        |
| BEC    | CRANE   | GYT      | MATI     | LST     | OHTL   | S#       | STEC     | TIPIP    |        |

Source : Thai Institute of Directors

คำชี้แจง ข้อมูลบริษัทที่เข้าร่วมโครงการแนวร่วมปฏิบัติของภาคเอกชนไทยในการต่อต้านทุจริต (Thai CAC) ของสมาคมส่งเสริมสถาบันกรรมการบริษัทไทย ข้อมูล ณ วันที่ 24 ตุลาคม 2564 มี 2 กลุ่ม คือ

- ได้ประกาศเจตนารมณ์เข้าร่วม CAC
- ได้รับการรับรอง CAC