

16 มีนาคม 2566

SET50 FUTURES:

คาด SET50 Index พักตัวจากความเสถียรต่อความเชื่อมั่นและสภาพคล่องของ Credit Suisse แนะนำ Short S50H23 ไม่ต่ำกว่า 932 จุด เป้าทำกำไร 925 จุด และ Cut Loss 4 จุด

SET50 OPTION:

รอ Long S50H23P950 28 จุด (SET50=935) เป้าทำกำไร 38 จุด(SET50=925 จุด) และ Cut Loss 3 จุด คาด SET50 พักตัว

SINGLE STOCK FUTURES:

แนะนำ Long ORIH23 บริเวณ 11.60 บาท เป้าทำกำไร 12.00 บาท และ Cut Loss 0.20 บาทจากทุน

แนะนำ Long AMATAH23 บริเวณ 20.70 บาท เป้าทำกำไร 21.30 บาทและ Cut Loss 0.30 บาทจากทุน

GOLD FUTURES:

GF10 Futures : แนะนำ Trading GF10J23 ที่ 31420-31920 บาท และ Cut Loss 100 บาทจากทุน

Gold Online: แนะนำ Trading \$1910-1940 และ Cut Loss \$3

SET50 Index Futures / Option	P.3
Single Stock Futures	P.6
Gold Futures	P.8

*ภายใต้สภาวะที่ตลาดเผชิญกับความผันผวนสูง ทำให้การปรับกลยุทธ์ใน Derivative Talk ต้องดำเนินการได้อย่างรวดเร็วขึ้น ฝ่ายวิจัย จึงเพิ่มช่องทางติดตามคำแนะนำกลยุทธ์การซื้อขายระหว่างวันทำการผ่าน 2 ช่องทาง เพื่อให้นักลงทุนสามารถปรับเปลี่ยนกลยุทธ์ได้มีประสิทธิภาพมากยิ่งขึ้น คือ

* แอปพลิเคชัน “ASP Smart”



* Telegram “Asia plus group”

Follow now



Asia Plus Group

RESEARCH DIVISION

บริษัทหลักทรัพย์ เอเชีย พลัส

เกิดศักดิ์ ทวีธีระ-sss

นักวิเคราะห์ปัจจัยพื้นฐานด้านตลาดทุน และทางเทคนิค
เลขทะเบียนนักวิเคราะห์: 004132

ประสิทธิ์ รัตนกิจกมล, CISA, CFA

นักวิเคราะห์ปัจจัยพื้นฐานด้านตลาดทุน และด้านเทคนิค
เลขทะเบียนนักวิเคราะห์: 025917

นวลพรรณ น้อยรัชชกุล

นักวิเคราะห์ปัจจัยพื้นฐานด้านตลาดทุน และด้านเทคนิค
เลขทะเบียนนักวิเคราะห์: 019994

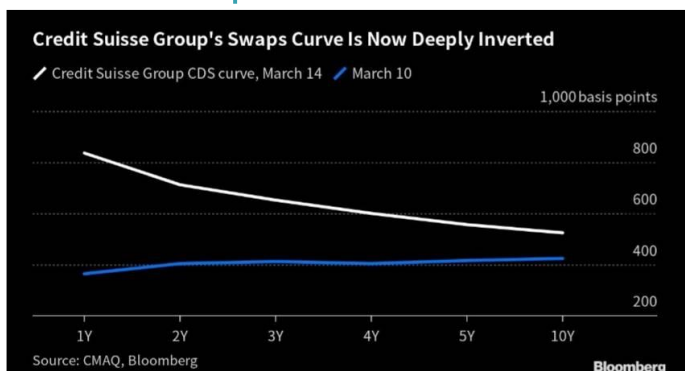
ชาญชัย พันพานากิจ

นักวิเคราะห์ปัจจัยพื้นฐานด้านตลาดทุน และทางเทคนิค
เลขทะเบียนนักวิเคราะห์: 064045

ธนัฐธร เกิดเนตร

ผู้ช่วยนักวิเคราะห์

CDS อายุต่างๆของ CREDIT SUISSE



ที่มา : Bloomberg



สถานะของนักลงทุน

	All Futures Long(Short) Position : Contract			Accumulated Long(Short)		
	Long	Short	Net	2 Days	1 Weeks	1 Months
Institution	265,997	259,946	6,051	252,648	361,966	540,329
Foreign	265,088	179,972	85,116	152,025	250,903	183,282
Retail	407,909	499,076	-91,167	-404,673	-612,869	-723,611

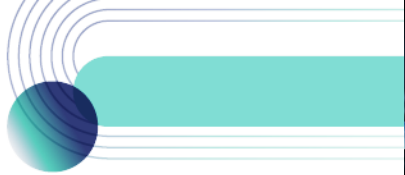
	SET50 Futures Long(Short) Position : Contract			Accumulated Long(Short)		
	Long	Short	Net	2 Days	1 Weeks	1 Months
Institution	74,526	77,750	-3,224	589	10,000	38,635
Foreign	203,304	142,016	61,288	95,442	90,387	-27,796
Retail	183,658	241,722	-58,064	-96,031	-100,387	-10,839

	Single Stock Futures Long(Short) Position : Contract			Accumulated Long(Short)		
	Long	Short	Net	2 Days	1 Weeks	1 Months
Institution	171,251	162,489	8,762	260,977	357,164	423,961
Foreign	35,814	8,917	26,897	60,606	143,543	192,681
Retail	143,411	179,070	-35,659	-321,583	-500,707	-616,642

	Metal Futures Long(Short) Position : Contract			Accumulated Long(Short)		
	Long	Short	Net	2 Days	1 Weeks	1 Months
Institution	3,034	2,226	808	558	2,310	3,007
Foreign	24,039	25,275	-1,236	-369	21,072	23,164
Retail	19,855	19,427	428	-189	-23,382	-26,171

	Call Option Long(Short) Position : Contract			Accumulated Long(Short)		
	Long	Short	Net	2 Days	1 Weeks	1 Months
Institution	449	937	-488	-3,728	-7,457	-11,860
Foreign	710	1,375	-665	-495	-221	-8
Retail	16,951	15,798	1,153	4,223	7,678	11,868

	Put Option Long(Short) Position : Contract			Accumulated Long(Short)		
	Long	Short	Net	2 Days	1 Weeks	1 Months
Institution	162	1,051	-889	-4,129	-5,011	-5,830
Foreign	1,128	2,376	-1,248	-3,130	-4,217	886
Retail	20,367	18,230	2,137	7,259	9,228	4,944



SET50 OVERVIEW

SET50 Index วานนี้ฟื้นตัวแรงกว่า 3% แรงหนุนหลักมาจากนักลงทุนสถาบันในประเทศ 1.56 พันล้านบาทและนักลงทุนต่างชาติซื้อสุทธิ 960 ล้านบาท แต่อย่างไรก็ตามมองแรงซื้อของนักลงทุนต่างชาติวานนี้ส่วนหนึ่งมาจากการ Short Covering ทำให้แรงซื้อยังอาจขาดความต่อเนื่อง ส่วนทิศทางของ SET50 Index ในวันนี้เชื่อว่าจะถูกแรงกดดันจากความกังวลต่อระบบสถาบันการเงินที่ย้ายไปทางฝั่งยุโรปหลังมีรายงานกลุ่มผู้ถือหุ้นใหญ่จากซาอุฯจะไม่เพิ่มความช่วยเหลือทางการเงินต่อ Credit Suisse เพิ่มความเสี่ยงต่อสภาพคล่องกิจการ แม้ล่าสุดธนาคารกลางสวิสเซอร์แลนด์แถลงจะให้ความช่วยเหลือหากมีความจำเป็น แต่อย่างไรก็ตามจากตลาดหุ้นเอเชียเข้านี้แกว่งลงในช่วง -0.13% ถึง -1.43% น่าจะทำให้ SET50 Index หลีกเลียงผลกระทบดังกล่าวได้ยากมองกรอบการเคลื่อนไหวของวันที่ 925-935 จุด

SET50 INDEX FUTURES

Direction Trading : คาด SET50 Index พักตัวจากความเสี่ยงต่อความเชื่อมั่นและสภาพคล่องของ Credit Suisse แนะนำ Short S50H23 ไม่ต่ำกว่า 932 จุด เป้าทำกำไร 925 จุด และ Cut Loss 4 จุด

Spread Trading: คาดการณ์ Spread ระหว่าง S50M23 ลบด้วย S50H23 ณ วันที่ 30 มี.ค. 2565 จะเท่ากับ -3.10 จุด ปัจจุบันอยู่ที่ -3.40 ยังไม่กว้างมากพอให้เปิดสถานะใดๆ

SET50 Option: รอ Long S50H23P950 28 จุด (SET50=935) เป้าทำกำไร 38 จุด (SET50=925 จุด) และ Cut Loss 3 จุด คาด SET50 พักตัว

S50H23 (30 MIN CHART)



ที่มา: สายงานวิจัย บล. เอเชีย พลัส

	แนวรับ	แนวต้าน
SET50	925	935
S50H23	925	932

* ภายใต้สภาวะที่ตลาดเผชิญกับความผันผวนสูง ฝ่ายวิจัยจึงเพิ่มช่องทางติดตามคำแนะนำกลยุทธ์การซื้อขายระหว่างวันผ่าน 2 ช่องทาง คือ

- * แอปพลิเคชัน “ASP Smart” 
- * Telegram “Asia plus group”

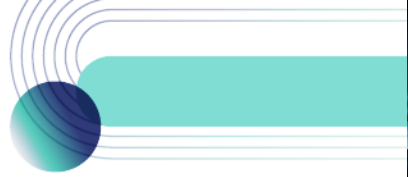
Follow now





TECHNICAL COMMENT

S50H23 การฟื้นแรงวานนี้ทำให้กลับมาพักตัวตามกรอบ 925-940 จุด



SET50 Index	Last	1Yr Hist. Volatility	2Week Hist. Volatility
	910.71	11.34	17.9893

Call Option

	Premium	Chg	Break Even	Intrinsic Value	Time Value	All-in-Premium	Theory Price	Volume	Open Interest	Implied Volatility	Delta	Effective Gearing	Time Decay
S50H23C1075	0.20	0.10	> 1075.2	0.00	0.20	18.06%	0.00	1286	7310	34.13	0.01	42.49	18.1%
S50H23C1050	0.20	0.00	> 1050.2	0.00	0.20	15.32%	0.00	1415	19069	30.02	0.01	47.71	15.3%
S50H23C1025	0.20	-0.10	> 1025.2	0.00	0.20	12.57%	0.00	1424	16615	25.71	0.01	54.65	12.6%
S50H23C1000	0.50	-0.20	> 1000.5	0.00	0.50	9.86%	0.00	4319	18345	24.33	0.03	51.98	9.9%
S50H23C975	1.60	-0.30	> 976.6	0.00	1.60	7.24%	0.02	4188	11658	24.16	0.08	44.66	7.2%

Put Option

	Premium	Chg	Break Even	Intrinsic Value	Time Value	All-in-Premium	Theory Price	Volume	Open Interest	Implied Volatility	Delta	Effective Gearing	Time Decay
S50H23P1075	164.50	28.60	< 910.5	164.29	0.21	-0.02%	168.07	0	78	#N/A N/A	-1.00	-5.54	0.0%
S50H23P1050	144.10	26.80	< 905.9	139.29	4.81	-0.53%	143.09	26	378	37.17	-0.96	-6.09	-0.5%
S50H23P1025	120.00	28.10	< 905	114.29	5.71	-0.63%	118.11	65	1102	36.80	-0.94	-7.10	-0.6%
S50H23P1000	91.00	24.00	< 909	89.29	1.71	-0.19%	93.12	831	3276	#N/A N/A	-1.00	-10.01	-0.2%
S50H23P975	71.10	26.50	< 903.9	64.29	6.81	-0.75%	68.16	1933	5535	27.93	-0.88	-11.31	-0.7%

ที่มา: สายงานวิจัย บล. เอเชีย พลัส

ภาพรวมการซื้อขาย SET50 INDEX

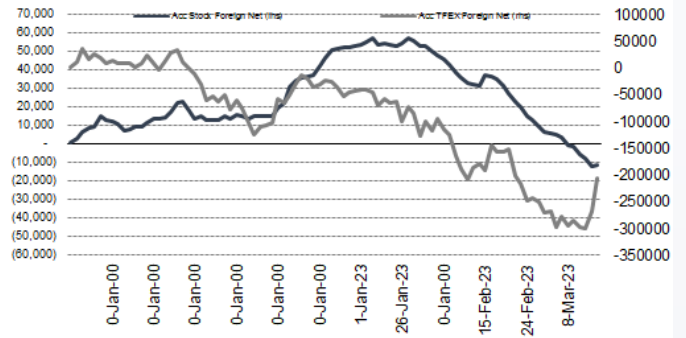
UNDERLYING	Close	Chg	%Chg	ผลการซื้อขาย
SET50	937.98	27.27	2.91%	15/3/23

Symbol	Settle	Chg	%Chg	Vol.	OI	OI Chg
S50F23	1002.44	0.0	0.0%	35	106	0
S50G23	971.18	0.0	0.0%	81	97	0
S50H23	932.30	26.9	2.9%	343,066	473,710	-6,767
S50M23	928.80	27.0	2.9%	95,770	109,428	-4,260
S50U23	925.30	26.2	2.8%	14,078	35,077	443
S50Z23	925.60	25.4	2.7%	8,322	17,234	317

SET50 Futures	Long(Short) : สิ้นสุด			สะสม Long(Short)		
	Long	Short	Net	2 วัน	2 สัปดาห์	1 เดือน
สถาบัน	74,526	77,750	-3,224	589	22,199	38,635
ต่างชาติ	203,304	142,016	61,288	95,442	45,524	-27,796
รวมย่อย	183,658	241,722	-58,064	-96,031	-67,723	-10,839

ที่มา: สายงานวิจัย บล. เอเชีย พลัส

ความสัมพันธ์สถานะของนักลงทุนต่างประเทศ ในตราสารทุน และ SET50 FUTURES



ที่มา: สายงานวิจัย บล. เอเชีย พลัส

คาดการณ์ SPREAD ณ สิ้นเดือนจาก ASPS MODEL

	เป้าหมาย Spread ซีรียโก - ซีรียโก					
	S50F23	S50G23	S50H23	S50J23	S50K23	S50M23
	ณ 30 ม.ค.66	ณ 27 ก.พ.66	ณ 30 มี.ค.66	ณ 27 เม.ย.66	ณ 30 พ.ค.66	ณ 29 มิ.ย.66
S50F23						
S50G23	-3.33					
S50H23	-5.93	-2.60				
S50J23	-9.70	-6.37	-3.37			
S50K23	-9.81	-6.47	-3.06	0.31		
S50M23	-8.80	-5.45	-1.64	1.73	1.42	

*สมมติฐานอัตราดอกเบี้ยนโยบายระหว่าง พ.ย. - มิ.ย. 66 เท่ากับ 1.75%

ที่มา: สายงานวิจัย บล. เอเชีย พลัส

SET50 ที่ระดับค่า PER ต่างๆ

SET 50 Sensitivity	ม.ค. 66E	มี.ค. 66E	เม.ย. 66E	พ.ค. 66E	มิ.ย. 66E	ก.ย. 66E	ธ.ค. 66E
(ค่า)							
PER 15.5	888	902	908	915	922	942	963
PER 16	917	931	938	945	952	973	994
PER 16.5	945	960	967	974	981	1,003	1,025
PER 17	974	989	996	1,004	1,011	1,033	1,056
PER 17.5	1,003	1,018	1,026	1,033	1,041	1,064	1,087
PER 18	1,031	1,047	1,055	1,063	1,071	1,094	1,118
PER 18.5	1,060	1,076	1,084	1,092	1,100	1,125	1,149
PER 19	1,088	1,105	1,113	1,122	1,130	1,155	1,180

ที่มา: สายงานวิจัย บล. เอเชีย พลัส



SINGLE STOCK FUTURES.

Long ORIH23

คาดการณ์กำไรปี 2566 เท่ากับ 3.35 พันล้านบาท (+18% yoy) FV ปีนี้ที่ 13.15 บาท (อิง SOTP) แนะนำซื้อ จาก 1) ราคาหุ้นมี upside 11% 2) เงินปันผลสูงกว่า 6% ต่อปี โดย ORI ประกาศจ่ายปันผล 2H65 หุ้นละ 0.57 บาท คิดเป็น Div Yield 4.8% และ 3) ทิศทางการกำไรรายไตรมาสเป็นขาขึ้นตั้งแต่ 1Q-4Q66 ตามการส่งมอบคอนโดฯ ใหม่มากถึง 9 โครงการ และเปิดแนวราบใหม่ที่ส่วนใหญ่จะเกิดขึ้นใน 2H มากกว่า 1H

ราคาหุ้นรายวัน แกว่งในกรอบ Sideway ที่ซัด ช่วง 11.50-12.00 บาท ปัจจุบันย่อตัวแรง จนกลับมาทดสอบเส้น EMA 75 วัน โดยมีสัญญาณดีดกลับจากแท่งเทียนเงาล่างยาว

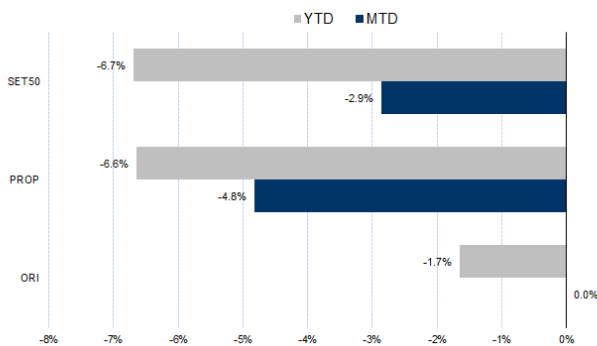
กลยุทธ์การลงทุน

แนะนำ Long ORIH23 บริเวณ 11.60 บาท เป้าทำกำไร 12.00 บาท และ Cut Loss 0.20 บาทจากทุน

Future							Underlying	
Future	Settle Price	Basis	Vol	OI	OI Change	Leverage	Upside	PER 66F
ORIH23	12.05	0.15	521	611	-487	10.92	9.86%	8.19

ที่มา: สายงานวิจัย บล. เอเชีย พลัส

HISTORICAL PRICE



ที่มา: สายงานวิจัย บล. เอเชีย พลัส

TECHNICAL CHART



ที่มา: สายงานวิจัย บล. เอเชีย พลัส



Long AMATAH23

ฝ่ายวิจัยคาดการณ์กำไรสุทธิของ AMATA ในช่วงปี 2565-2568 จะเติบโตเฉลี่ยปีละ 7.5% จาก 2,341 ล้านบาทในปี 2565 เป็น 2,908 ล้านบาทในปี 2568 ปัจจัยหนุนจากการเปิดประเทศส่งผลให้นักลงทุนสามารถเดินทางเข้ามาเยี่ยมชมพื้นที่ในนิคมฯ ความขัดแย้งทางภูมิรัฐศาสตร์ระหว่างสหรัฐฯ และจีน รวมถึงสงครามรัสเซีย-ยูเครนที่ยังคงยืดเยื้อ ที่จะช่วยหนุนให้นักลงทุนต่างชาติย้ายฐานการผลิตมาประเทศไทย อิง Historical PER 10 ปี ย้อนหลังอยู่ที่ 15 เท่า ได้ราคาเหมาะสมเหมาะสมอยู่ที่ 27.0 บาท มี upside 29.8%

ราคาหุ้นอยู่ในลักษณะ Sideway Up ล่าสุดอยู่ในช่วงหาฐาน คาดเป็นจังหวะ Throw Back หลังจากติดแนวต้านโซน 22.10 บาท ใช้จังหวะย่อมาที่ 20.70 บาทสะสม

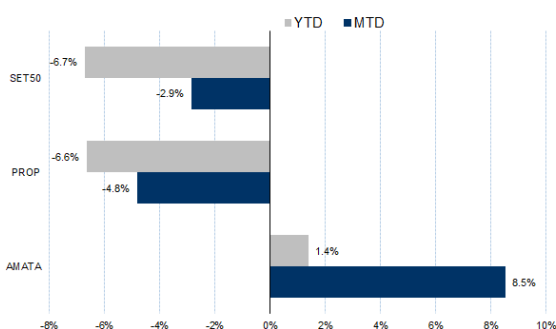
กลยุทธ์การลงทุน

แนะนำ Long AMATAH23 บริเวณ 20.70 บาท เป้าทำกำไร 21.30 บาทและ Cut Loss 0.30 บาทจากทุน

Future							Underlying	
Future	Settle Price	Basis	Vol	OI	OI Change	Leverage	Upside	PER 66F
AMATAH23	21.77	0.17	325	655	-221	-	24.33%	12.65

ที่มา: สายงานวิจัย บล. เอเชีย พลัส

HISTORICAL PRICE



ที่มา: สายงานวิจัย บล. เอเชีย พลัส

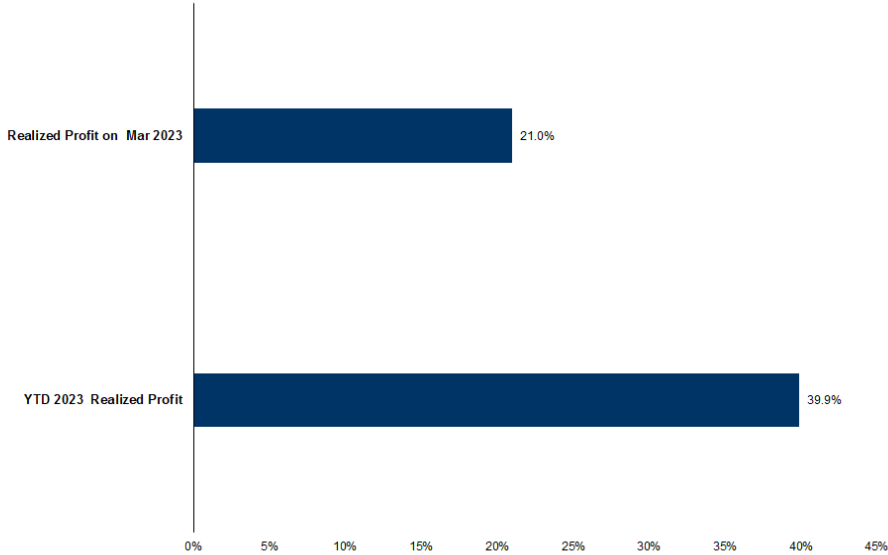
TECHNICAL CHART



ที่มา: สายงานวิจัย บล. เอเชีย พลัส



TRACKING PERFORMANCE



หมายเหตุ การคำนวณผลตอบแทนจะใช้ราคาเปิดในวันแนะนำเป็นต้นทุน เทียบกับราคาปิดล่าสุด เป็นผลตอบแทนสะสมจนกว่าจะถึงวันที่ฝ่ายวิจัยแนะนำให้ปิดสถานะทำกำไร/ตัดขาดทุน

ที่มา: สายงานวิจัย บล. เอเชีย พลัส

TOP 20 MOST ACTIVE VOLUME

Future	Settle Price	Basis	Vol	OI	OI Change	Leverage	Resistance	Support	
1 JASH23	1.9	1.9	25,049	98,598	-	25,011	4.61	1.94	1.88
2 TPIPLH23	1.56	1.56	21,012	4,556	-	21,009	11.97	1.60	1.55
3 SH23	1.75	1.75	13,006	3,742	-	13,000	9.68	1.78	1.74
4 PRMH23	7.34	7.35	8,000	11,653	-	500	4.64	7.34	7.25
5 BTSH23	7.09	7.15	5,089	12,268	-	5,049	7.88	7.20	7.02
6 SIRIH23	1.68	1.82	4,866	33,494	-	4,147	15.44	1.70	1.68
7 STPIH23	4.06	4.04	4,007	22,852	-	4,007	6.44	4.06	4.02
8 GUNKULH23	3.78	3.76	3,643	40,700	-	2,410	19.36	3.79	3.76
9 BEMH23	8.85	8.85	2,562	4,935	-	2,018	13.30	8.85	8.75
10 MAJORH23	16.95	16.8	2,260	5,014	-	2,250	7.51	16.95	16.72
11 WHAH23	4.09	4.08	1,950	6,834	-	862	9.28	4.14	3.96
12 GPSC23	65.2	65.25	1,806	1,972	-	1,799	8.12	65.20	62.94
13 AOTH23	70.42	70.75	1,732	1,931	-	1,598	11.10	70.97	67.63
14 SCBH23	100.99	101	1,706	6,310	-	1,420	8.79	101.38	98.30
15 AAVH23	2.63	2.64	1,611	9,149	-	1,501	8.48	2.72	2.63
16 BLANDH23	0.97	0.97	1,526	39,446	-	1,390	8.95	0.98	0.97
17 ITDH23	1.55	1.5	1,311	37,952	-	1,294	12.17	1.61	1.42
18 TTBH23	1.33	1.32	1,221	22,063	-	69	-	1.34	1.33
19 KTBH23	16.6	16.6	1,199	7,273	-	830	19.63	16.70	16.48
20 SCGPH23	48.75	48.75	1,110	4,428	-	956	-	51.30	49.60

ที่มา: สายงานวิจัย บล. เอเชีย พลัส



GOLD FUTURES

ราคาทองคำตลาดสหรัฐเมื่อคืน ปรับเพิ่มขึ้น 16.2 เหรียญฯ หรือ 0.85% ปิดที่ 1,921 เหรียญฯ มีแรงหนุนจากการเข้าซื้อทองคำในฐานะสินทรัพย์ปลอดภัย ท่ามกลางความวิตกกังวลเกี่ยวกับวิกฤติการณ์ในภาคธนาคารสหรัฐ และลามต่อไปฝั่งยุโรป หลังธนาคารเครดิต สวิส ซึ่งเป็นธนาคารรายใหญ่เป็นอันดับ 2 ของสวิส ประสบปัญหาทางการเงิน โดยภายใต้สถานการณ์ดังกล่าว ทำให้เกิดคาดการณ์ว่าธนาคารกลางสหรัฐ (เฟด) จะไม่ปรับขึ้นดอกเบี้ยในการประชุมเดือนนี้ สำหรับวันนี้ ต้องติดตามการประชุมธนาคารกลางยุโรป (อีซีบี) ขณะที่ฝั่งสหรัฐจะมีการรายงานจำนวนผู้ขอรับสวัสดิการว่างงานรายสัปดาห์ และดัชนีภาคการผลิตในวันพรุ่งนี้ ซึ่งจะมีผลต่อการเคลื่อนไหวของตลาดเงินและตลาดทองคำในระยะต่อไป

กลยุทธ์การลงทุน

ราคาทองคำ GF10J23 เมื่อคืน เพิ่มขึ้นตามราคาตลาดโลกรวม 250 บาท ปิดที่ 31,620 บาท (1,922 เหรียญฯ) ใกล้เคียงราคาทองคำตลาด spot ล่าสุดที่เคลื่อนไหวบริเวณ 1,921-1,923 เหรียญฯ คาดราคา GF10J23 วันนี้จะอยู่ในกรอบ 31,450-31,800 บาท จากความกังวลเรื่องวิกฤติการณ์ธนาคารในสหรัฐและยุโรป หนุนต่อราคาทองคำให้มีความผันผวนมากขึ้น ทำให้ฝ่ายวิจัยคงแนะนำ Trading GF10J23 บริเวณ 1,910-1,940 เหรียญฯ หรือ 31,420-31,920 บาท และกำหนดจุด cut loss 100 บาทจากทุน เพื่อป้องกันความเสี่ยง หากราคาทองคำเคลื่อนไหวผิดจากคาด

GOLD SPOT



ที่มา: สายงานวิจัย บล. เอเชีย พลัส

Gold Online Futures

	Last	Chg	%Chg	Vol	OI	OI Chg
GOH23	1,922	23	1.18	23,337	24,289	-333
GOM23	1,949	22	1.16	6,860	3,316	-201

Mini Gold Futures

	Last	Chg	%Chg	Vol	OI	OI Chg
GF10G23	30,215	35	0.12	3,590	8,318	67
GF10J23	31,620	370	1.18	842	3,344	28
GF10M23	31,710	390	1.25	656	1,521	-3

ที่มา: สายงานวิจัย บล.เอเชีย พลัส

หมายเหตุ : ราคาปิดของ Gold Futures (Night Session) Settle ณ เวลา 22.00 น. และปริมาณการซื้อขายเกิดขึ้นในช่วงเวลา 19.30-22.30 น.



GOLD ONLINE FUTURES (GOH23)

ทิศทางราคาทองคำ สัญญาณ Technical Rebound กลับขึ้นมายืนเหนือเส้น EMA 10 วัน ด้วยแท่งเทียน Bullish Breakout คาดแกว่งในกรอบ ช่วง \$1910-\$1940

Gold Online: แนะนำ Trading \$1910-1940 และ Cut Loss \$3

GOH23



ที่มา: สายงานวิจัย บล. เอเชีย พลัส

BASIS ระหว่าง GOH23-GOLD SPOT



ที่มา: สายงานวิจัย บล. เอเชีย พลัส

การแปลงราคาทองคำให้เป็นบาท

	FX (บาท/ USD)				
	34.00	34.25	34.50	34.75	35.00
1,750	28,282	28,490	28,698	28,906	29,114
1,780	28,767	28,978	29,190	29,401	29,613
1,810	29,252	29,467	29,682	29,897	30,112
1,840	29,737	29,955	30,174	30,393	30,611
1,870	30,221	30,444	30,666	30,888	31,110
1,900	30,706	30,932	31,158	31,384	31,609
1,930	31,191	31,420	31,650	31,879	32,108
1,960	31,676	31,909	32,142	32,375	32,608
1,990	32,161	32,397	32,634	32,870	33,107

ที่มา: สายงานวิจัย บล. เอเชีย พลัส

คำนวณกำไรขาดทุนของ MINI GOLD FUTURES

มีलगทุนรายย่อย				
(ค่าธรรมเนียม 98.10 บาท/สัญญา/ข้าง)				
ราคาปิด future	กำไร/เปลี่ยนแปลง	กำไร/ (ขาดทุน) (ขาดทุน)	ค่าธรรมเนียม+ VAT (บาท)	กำไร/ (ขาดทุน)สุทธิ
31,870.00	250.0	2,500	(210)	2,290
31,820.00	200.0	2,000	(210)	1,790
31,770.00	150.0	1,500	(210)	1,290
31,720.00	100.0	1,000	(210)	790
31,670.00	50.0	500	(210)	290
31,620.00	0.0	-	(210)	(210)
31,570.00	-50.0	(500)	(210)	(710)
31,520.00	-100.0	(1,000)	(210)	(1,210)
31,470.00	-150.0	(1,500)	(210)	(1,710)
31,420.00	-200.0	(2,000)	(210)	(2,210)
31,370.00	-250.0	(2,500)	(210)	(2,710)

ที่มา: สายงานวิจัย บล. เอเชีย พลัส