

# สวัสดี ตอนเช้า

## แนวโน้มตลาดวันนี้



### “ยังไม่จบ..! วิกฤตธนาคารลามไปยุโรป”

ปัญหาภาคธนาคารลุกลามไปสู่ยุโรป หลังธนาคารเครดิต สวิส ขาดสภาพคล่อง โดยได้ยื่นขอความช่วยเหลือจากธนาคารกลางสวิส เป็นปัจจัยกดดันดัชนีให้กลับมาปรับลง หลังเมื่อวานฟื้นตัวแรง ด้านแนวรับอยู่ที่ 1542 และ 1525 จุด ตามลำดับ ส่วนแนวต้านอยู่ที่ 1574 จุด ซึ่งใช้เป็นจุดติดตาม หากขึ้นทะลุผ่านได้จะกลับมาเป็นสัญญาณบวกในภาพรวม

## ประเด็นสำคัญ



- Credit Suisse ยื่นเรื่องขอความช่วยเหลือต่อ ธ.กลางสวิส จากปัญหาขาดสภาพคล่องหลังลูกค้าถอนเงินกว่า 1.1 แสนล้านฟรังก์สวิส ขณะที่ปี 2565 ขาดทุนสุทธิ 7.3 พันล้านฟรังก์สวิส นอกจากนี้ พทท. รายใหญ่ Saudi National Bank ถือหุ้นเพิ่มไม่ได้เพราะเกิน 10% ผิดกฎธนาคาร ส่งผลราคาหุ้น CS วานนี้ปิดลดลง 14%DoD
- สหรัฐรายงานยอดค้าปลีก ก.พ. -0.4%MoM จาก +3.2%MoM ใน ม.ค. ส่วนดัชนี PPI ก.พ. +4.6%YoY ชะลอลงจาก +5.7%YoY ใน ม.ค.
- EIA รายงานสต็อกน้ำมันดิบสหรัฐเพิ่มขึ้น 1.6 ล้านบาร์เรลในสัปดาห์ที่แล้ว มากกว่าที่คาดว่าจะเพิ่มขึ้นเพียง 100,000 บาร์เรล
- ส.อ.ท. ระบุดัชนีเชื่อมั่นอุตสาหกรรม ก.พ. เพิ่มขึ้นสูงสุดในรอบ 47 เดือน นับตั้งแต่ เม.ย. 62 ส่วนดัชนีคาดการณ์ 3 เดือนข้างหน้าปรับขึ้นเช่นกัน
- บอร์ด ก.ล.ต. เตรียมปรับแก้เกณฑ์การขอใบอนุญาตผู้รับฝากสินทรัพย์ดิจิทัล เน้นคุ้มครองผู้ลงทุน พร้อมทบทวนการเสนอขาย Investment Token สอดคล้องความเสี่ยง
- Ddproperty ระบุผลสำรวจความเชื่อมั่นผู้บริโภคต่อตลาดที่อยู่อาศัยในประเทศไทยลดลง กังวล ศก. ชะลอ เงินเฟ้อ-ด.บ. สูงขึ้น โดย 63% ระบุแผนซื้อที่อยู่อาศัย ส่วน 14% ยกเลิกแผนซื้อที่อยู่ แนวโน้มเช่าบ้านขยับสูงขึ้น

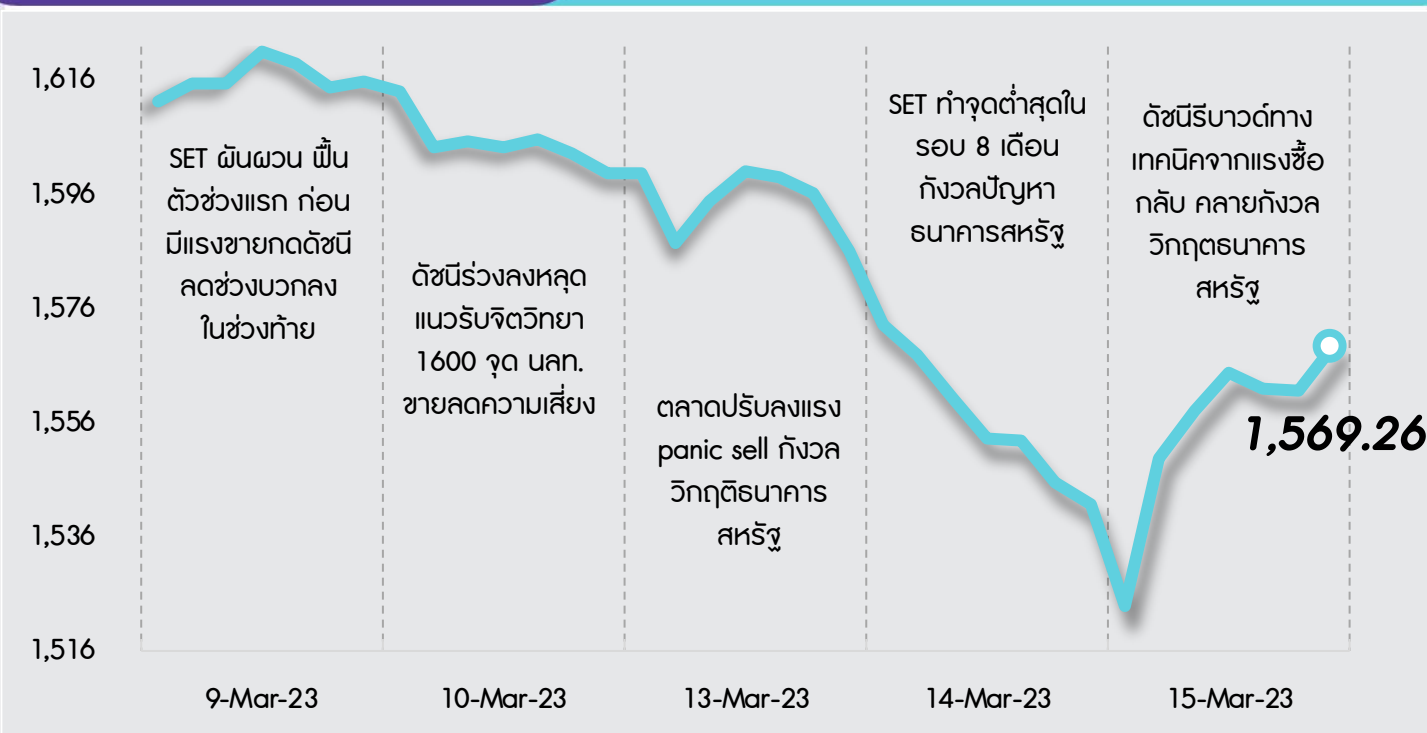
## กลยุทธ์การลงทุน



ช่วงสั้นมอง SET จะแกว่งตัวผันผวน ระหว่างรอประเมินผลกระทบของ SVB และธนาคารเครดิตสวิส ซึ่งเป็นปัจจัยหลักกดดันบรรยากาศการลงทุน ดังนั้นกลยุทธ์การลงทุนจึงคงแนะนำ “Selective Buy”

## แนวรับ - แนวต้าน

1542/1525 - 1574/1582



## ลือคเป้าลงทุน



**Weekly Portfolio** : มอง SET แกว่งตัวผันผวน ระหว่างรอประเมินผลกระทบของ SVB ดังนั้นกลยุทธ์การลงทุนจึงแนะนำ “Selective Buy” ในธีมที่มีปัจจัยบวกเฉพาะตัว โดยเน้นรอซื้อเมื่อราคาอ่อนตัว ดังนี้

- 1) สำหรับนักลงทุนที่รับความเสี่ยงได้ หลัง SET หลุดแนวรับเชิงจิตวิทยาบริเวณ 1600 จุดแนะนำถึงกำไรในหุ้นที่มีปัจจัยพื้นฐานยังแข็งแกร่ง อีกทั้งราคาหุ้นปรับลงแรง YTD และแยกว่า SET เลือก PTTEP HMPRO CPALL SCGP GULF
- 2) หุ้นที่คาดผลบวกเชิงจิตวิทยาและอานิสงส์จากเม็ดเงินเข้าสู่ระบบเศรษฐกิจในช่วงเลือกตั้ง เลือก กลุ่มสื่อ BEC MAJOR และกลุ่มค้าปลีก CPN
- 3) หุ้นปันผลที่มีคุณภาพดี โดยเน้นจ่ายปันผลต่อเนื่อง 20 ปีขึ้นไป คาดให้ Div. Yield (หลังหักจ่ายระหว่างกาลไปแล้ว) ปี 65 สูงเกิน 4% และปี 66 คาด Div. Yield ดีขึ้นหรือใกล้เคียงเดิม อีกทั้งปี 66 ผลประกอบการยังมีแนวโน้มเติบโตต่อเนื่อง อีกทั้งราคาหุ้นยังมี Upside เกิน 10% เลือก KTB และ AP

**ขณะที่ช่วงสั้นหุ้นแนะนำให้ระมัดระวังการลงทุน** เนื่องจากมีความเสี่ยงราคาปรับตัวลงหรือ Underperform ตลาด สำหรับ

- 1) หุ้นที่โดนปรับลดประมาณการกำไรหรือ Downgrade/ราคามี Downside/มีปัจจัยเสี่ยงรออยู่ ได้แก่ AEONTS BEM SAWAD TCAP TIDLOR TLI TTB MST MTC TQM
- 2) หุ้นที่แนวโน้มผลประกอบการ 1Q66 คาดยังหดตัวต่อ YoY และ QoQ ได้แก่ GFPT CPF BTS ASP

## Daily focus



**GPSC** ปี 2566 คาดกำไรจะฟื้นตัวเด่น YoY จากราคาขายที่สูงขึ้นและมีแรงกดดันจากต้นทุนพลังงาน (LNG และถ่านหิน) ที่ลดลง อีกทั้งธุรกิจโรงไฟฟ้าพลังงานแสงอาทิตย์ในอินเดีย (AEPL) จะพลิกมีกำไร โดยแนะนำให้รอซื้อเมื่ออ่อนตัว แนวรับที่ 64.25 บาท

**ADVANC** 1Q66 คาดกำไรเติบโตทั้ง QoQ และ YoY จากมาตรการควบคุมต้นทุนอย่างต่อเนื่อง (ค่าใช้จ่ายด้านการตลาดน่าจะมีแนวโน้มลดลง) และรายได้จากธุรกิจโทรศัพท์เคลื่อนที่ปรับตัวดีขึ้น โดยแนะนำให้รอซื้อเมื่ออ่อนตัว แนวรับที่ 202 บาท



InnovestX



@Innovestx

# สวัสดี ตอนเช้า

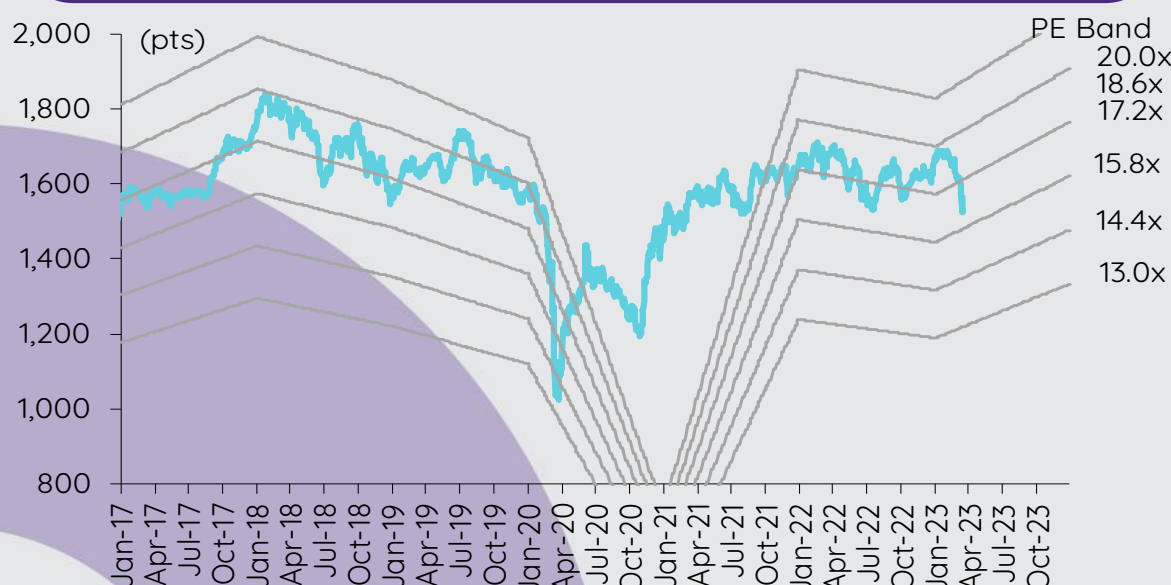
## บทวิเคราะห์วันนี้

VCOM - 4Q65: กำไรลดลง QoQ และ YoY

## เกาะกระแสข่าวเศรษฐกิจ

วันที่	เหตุการณ์
14 มี.ค.	<b>Economic release:</b> JP - การผลิตภาคอุตสาหกรรมเดือนม.ค. US - ดัชนีราคาผู้บริโภคเดือนก.พ.
15 มี.ค.	<b>Economic release:</b> EU - การผลิตภาคอุตสาหกรรมเดือนม.ค. US - ดัชนีราคาผู้ผลิตเดือนก.พ., ยอดค้าปลีกเดือนก.พ., ปริมาณน้ำมันดิบคงคลังรายสัปดาห์
16 มี.ค.	<b>Economic release:</b> US - จำนวนผู้ขอสวัสดิการการว่างงานรายสัปดาห์
17 มี.ค.	<b>Economic release:</b> JP - ดุลการค้าเดือนก.พ. CN - การผลิตภาคอุตสาหกรรม, ยอดค้าปลีก และอัตราการว่างงานเดือนก.พ. EU - ดัชนีราคาผู้บริโภคเดือนก.พ. (รายงานครั้งสุดท้าย) US - การผลิตภาคอุตสาหกรรมเดือนก.พ.

## การเคลื่อนไหวของ SET Index



## ดัชนีตลาดหลักทรัพย์ของไทย

ดัชนี	15 มี.ค. (จุด)	Chg (จุด)	Chg (%)	มูลค่า (ล้านบาท)
SET	1,565.00	41.11	2.70	69,699.24
SET50	937.98	27.27	2.99	43,104.97
SET100	2,105.63	59.83	2.92	51,989.27
sSET	1,025.82	26.67	2.67	2,974.24
SETHD	932.48	19.40	2.12	25,134.02
SETCLMV	1,128.44	25.01	2.27	15,665.86
SETTHSI	997.25	27.11	2.79	46,065.69
SETWB	974.71	22.88	2.40	11,007.61
mai	544.57	11.34	2.13	2,260.36

## สรุปการซื้อขายแยกตามกลุ่มผู้ลงทุน

(ล้านบาท)	15 มี.ค.	WTD	MTD	YTD
<b>ต่างชาติ</b>				
สุทธิ	961	(5,960)	(20,706)	(45,874)
สัดส่วน (%)	51.35	54.14	54.16	50.47
<b>สถาบันฯ</b>				
สุทธิ	1,557	(332)	8,283	(2,203)
สัดส่วน (%)	7.28	5.91	7.20	8.19
<b>บัญชีบล.</b>				
สุทธิ	(539)	(5,002)	(8,107)	(1,312)
สัดส่วน (%)	7.45	7.56	7.64	7.34
<b>บุคคล</b>				
สุทธิ	(1,979)	11,294	20,531	49,388
สัดส่วน (%)	33.92	32.39	31.00	34.01

% ของมูลค่าการซื้อขายรายกลุ่มเทียบกับทั้งหมด

## การซื้อขายสุทธิแยกตามกลุ่มผู้ลงทุนของ S50 futures

(สัญญา)	15 มี.ค.	WTD	MTD	YTD
<b>ต่างชาติ</b>				
สุทธิ	61,288	92,242	45,524	(178,094)
<b>สถาบัน</b>				
สุทธิ	(3,224)	8,823	22,199	43,247
<b>รายย่อย</b>				
สุทธิ	(58,064)	(101,065)	(67,723)	134,847

## การซื้อขายของต่างชาติในตลาดพันธบัตร

(ล้านบาท)	15 มี.ค.	WTD	MTD	YTD
<b>ซื้อ</b>				
สุทธิ	10,103	17,911	54,262	289,549
<b>ขาย</b>				
สุทธิ	6,845	11,451	30,761	274,600
<b>สุทธิ</b>				
สุทธิ	3,258	6,459	23,502	14,949

**4Q65: กำไรลดลง QoQ และ YoY**

เรายังคงคำแนะนำ tactical call สำหรับ VCOM ไว้ที่ NEUTRAL โดยปรับราคาเป้าหมายใหม่เป็น 4.9 บาท (จาก 5.6 บาท) โดยปรับลด PE อ้างอิงปี 2566 เป็น 12 เท่า (-0.5SD จาก PE เดิมในอดีต) จากเดิม 13.9 เท่า โดยเราเชื่อว่า VCOM ควรถูก de-rate เนื่องจากความเชื่อมั่นที่มีต่อหุ้นเทคโนโลยีปรับตัวลดลง อีกทั้ง VCOM ยังขาดปัจจัยกระตุ้นด้านผลประกอบการ เนื่องจากเราคาดว่ากำไร 1Q66 จะลดลง QoQ และ YoY ปัจจัยเสี่ยงที่สำคัญ คือ สถานการณ์ขาดแคลนชิปที่เลวร้ายลง เงินบาทอ่อนค่า และเศรษฐกิจกลุ่มประเทศ CLM อ่อนแอ

**สรุปผลประกอบการ 4Q65** VCOM รายงานกำไรสุทธิ 4Q65 จำนวน 24 ลบ. ลดลง 12.8% QoQ และ 11.5% YoY กำไรสุทธิที่ลดลง YoY เป็นเพราะบริษัทบันทึกกำไรที่เกิดขึ้นครั้งเดียวจำนวน 13 ลบ. จากการเพิ่มขึ้นในสินทรัพย์สุทธิของบริษัทร่วม (M Intelligence) ใน 4Q64 กำไรปกติอยู่ที่ 24 ลบ. เพิ่มขึ้น 9.3% QoQ และ 77.7% YoY กำไรปกติที่เติบโตอย่างแข็งแกร่ง YoY เกิดจากฐานต่ำใน 4Q64 รายได้อยู่ที่ 538 ลบ. เพิ่มขึ้น 8.2% QoQ และ 53.7% YoY รายได้ที่เติบโต QoQ เป็นเพราะมีการส่งมอบโครงการมากขึ้นใน 4Q65 ในขณะที่รายได้ที่เติบโต YoY เกิดจากฐานต่ำ อัตรากำไรขั้นต้นลดลง QoQ สู่ 19.6% จาก 20.7% ใน 3Q65 กำไรปกติปี 2565 อยู่ที่ 104 ลบ. ลดลง 7.7% YoY ซึ่งเป็นไปตามที่เราคาดการณ์ VCOM ประกาศจ่ายเงินปันผลในอัตรา 0.18 บาท/หุ้น ขึ้นเครื่องหมาย XD วันที่ 10 มี.ค.

**เป้าหมายทางการเงินปี 2566** ผู้บริหารตั้งเป้ารายได้เติบโต 10% สู่ 2.2 พันลบ. ในปี 2566 โดยได้แรงหนุนจากธุรกิจ cybersecurity และ บริการงานเฉพาะทางที่ต้องใช้ความชำนาญจากผู้เชี่ยวชาญ (บริการ on-demand IT) ซึ่งคล้ายกับบริการซ่อมแซมบ้าน บริการงานเฉพาะทางที่ต้องใช้ความชำนาญจากผู้เชี่ยวชาญมีมาร์จิ้นสูง เนื่องจากมีต้นทุนส่วนเพิ่มที่จำกัด อัตรากำไรขั้นต้นคาดว่าจะเพิ่มขึ้นจาก 20.1% สู่ 22% เราใช้สมมติฐานว่ารายได้จะเติบโต 7% และอัตรากำไรขั้นต้นที่ 20.9% เราเชื่อว่าการตั้งเป้ารายได้เติบโต 10% เป็นสิ่งที่ท้าทาย เนื่องจากในช่วง 3 ปีที่ผ่านมา รายได้มีอัตราการเติบโตเฉลี่ยต่อปี (CAGR) ที่ 4.3% ขณะที่อัตรากำไรขั้นต้นสูงสุดในช่วง 3 ปีที่ผ่านมาอยู่ที่ 21.7% ดังนั้นเราจึงคาดการณ์กำไรปี 2566 ที่ 125 ลบ. เติบโต 13.4%

**คาดการณ์กำไร 1Q66 ลดลง QoQ และ YoY** เนื่องจากโดยปกติแล้วไตรมาส 4 เป็น peak season เราจึงคาดว่ากำไร 1Q66 จะลดลง QoQ ขณะที่เมื่อเทียบกับ YoY อัตรากำไรขั้นต้นใน 1Q65 อยู่ในระดับสูง เนื่องจากมีการรับรู้รายได้จากโครงการที่มีมาร์จิ้นสูง ซึ่งเราไม่คิดว่าจะเกิดขึ้นอีกใน 1Q66 ดังนั้นกำไรจะลดลง YoY

**ปัจจัยเสี่ยงและความกังวล** ปัญหาอุปทานหยุดชะงักที่เลวร้ายลงจะส่งผลกระทบต่อธุรกิจ Oracle ซึ่งคิดเป็นสัดส่วน ~60% ของรายได้ นอกจากนี้ เศรษฐกิจที่อ่อนแอในกลุ่มประเทศ CLM จะสร้างแรงกดดันต่อผลประกอบการ เนื่องจากสามประเทศนี้คิดเป็น ~20% ของรายได้ การกลับมาอ่อนค่าอีกครั้งของเงินบาทเมื่อเทียบกับดอลลาร์สหรัฐจะสร้างแรงกดดันต่ออัตรากำไรขั้นต้นของธุรกิจ cybersecurity

กิตติส พุทธิภัทร, CFA, FRM

นักวิเคราะห์การลงทุนปัจจัยพื้นฐานด้านหลักทรัพย์

0-2949-1007

kittisorn.prutipat@scb.co.th

## สรุปข่าวในและต่างประเทศ

### สรุปข่าวเศรษฐกิจและตลาดต่างประเทศ

**เศรษฐกิจโลก**

- 📈 **สหรัฐเผยดัชนี PPI +4.6% เดือนก.พ. ชะลอตัวจากเดือนม.ค.** กระทรวงแรงงานสหรัฐเปิดเผยดัชนีราคาผู้ผลิต (PPI) ซึ่งเป็นมาตรวัดเงินเฟ้อจากการใช้จ่ายของผู้ผลิต ประจำเดือนก.พ. ทั้งนี้ ดัชนี PPI ทวีป ซึ่งรวมหมวดอาหารและพลังงาน เพิ่มขึ้น 4.6%YoY (-0.1%MoM) ในเดือนก.พ. โดยชะลอตัวจากระดับ 5.7% (+0.3%MoM) ในเดือนม.ค. - อินโฟเควสท์ (16 มี.ค. 66)
- 📉 **แบงก์ชาอุฯ เบรก คุ้ม 'เครดิตสวิส' ป่วนหุ้นรอบใหม่** เอสเอ็นบี ธนาคารยักษ์ใหญ่ ของชาติอิตาลีประกาศไม่เพิ่มความช่วยเหลือทางการเงินให้ เครดิต สวิส อ้างผิดระเบียบ ขณะที่ผู้ถือหุ้นเครดิตแบงก์สหรัฐ ทุบตลาดหุ้นยุโรป ดาวโจนส์ ฝิวเจอร์ดิ่งหนัก - กรุงเทพธุรกิจ (16 มี.ค. 66)
- 📉 **สหรัฐเผยยอดค้าปลีกลดลง 0.4% ในเดือนก.พ.** กระทรวงพาณิชย์สหรัฐเปิดเผยว่า ยอดค้าปลีกลดลง 0.4% ในเดือนก.พ. ขณะที่นักวิเคราะห์คาดว่าลดลง 0.3% หลังจากพุ่งขึ้น 3.2% ในเดือนม.ค. ยอดค้าปลีกเดือนก.พ.ได้รับผลกระทบจากการลดลงของยอดขายรถยนต์ ส่วนยอดขายปลีกพื้นฐาน ซึ่งไม่รวมยอดขายรถยนต์ น้ำมัน วัสดุก่อสร้าง และอาหาร เพิ่มขึ้น 0.5% ในเดือนก.พ. หลังจากเพิ่มขึ้น 2.3% ในเดือนม.ค. - อินโฟเควสท์ (16 มี.ค. 66)

**ตลาดเงิน**

- 📈 **ดอลลาร์สหรัฐแข็งค่าเมื่อเทียบกับสกุลเงินหลัก ๆ** ในการซื้อขายที่ตลาดปริวรรตเงินตรานิวยอร์กในวันพุธ (14 มี.ค.) โดยได้ปัจจัยหนุนจากการที่นักลงทุนเข้าซื้อดอลลาร์ในฐานะสกุลเงินปลอดภัย ท่ามกลางความวิตกต่อวิกฤตการณ์ในภาคธนาคารของสหรัฐและยุโรป ทั้งนี้ ดัชนีดอลลาร์ ซึ่งเป็นดัชนีวัดความเคลื่อนไหวของดอลลาร์เมื่อเทียบกับสกุลเงินหลัก 6 สกุลในตะกร้าเงิน พุ่งขึ้น 1% แต่ที่ระดับ 104.6299 ดอลลาร์สหรัฐแข็งค่าเมื่อเทียบกับฟรังก์สวิส ที่ระดับ 0.9285 ฟรังก์ จากระดับ 0.9132 ฟรังก์ และแข็งค่าเมื่อเทียบกับดอลลาร์แคนาดา ที่ระดับ 1.3741 ดอลลาร์แคนาดา จากระดับ 1.3681 ดอลลาร์แคนาดา นอกจากนี้ ดอลลาร์สหรัฐแข็งค่าเมื่อเทียบกับโคโรนาสวีเดน ที่ระดับ 10.5693 โครนา จากระดับ 10.4665 โครนา แต่อ่อนค่าลงเมื่อเทียบกับเงินเยน ที่ระดับ 133.50 เยน จากระดับ 134.16 เยน ส่วนยูโรอ่อนค่าลงเมื่อเทียบกับดอลลาร์ ที่ระดับ 1.0587 ดอลลาร์ จากระดับ 1.0740 ดอลลาร์ ขณะที่เงินปอนด์อ่อนค่าลงสู่ระดับ 1.2077 ดอลลาร์ จากระดับ 1.2172 ดอลลาร์ - IQ Biz (16 มี.ค. 66)

**สินค้าโภคภัณฑ์**

- 📉 **สัญญาน้ำมันดิบเวสต์เท็กซัส (WTI) ตลาดนิวยอร์กร่วงลงกว่า 5% ปิดที่ระดับต่ำสุดในรอบกว่า 1 ปีในวันพุธ (15 มี.ค.)** โดยตลาดถูกกดดันจากความกังวลเกี่ยวกับวิกฤตการณ์ด้านการเงินของธนาคารเครดิต สวิส ทั้งนี้ สัญญาน้ำมันดิบ WTI ส่งมอบเดือนเม.ย. ร่วงลง 3.72 ดอลลาร์ หรือ 5.2% ปิดที่ 67.61 ดอลลาร์/บาร์เรล ส่วนสัญญาน้ำมันดิบเบรนท์ (BRENT) ส่งมอบเดือนพ.ค. ดิ่งลง 3.76 ดอลลาร์ หรือ 4.9% ปิดที่ 73.69 ดอลลาร์/บาร์เรล - IQ Biz (16 มี.ค. 66)
- 📈 **สัญญาทองคำตลาดนิวยอร์กปิดพุ่งขึ้นแตะระดับสูงสุดในรอบ 6 สัปดาห์ในวันพุธ (15 มี.ค.)** เนื่องจากนักลงทุนเข้าซื้อทองคำในฐานะสินทรัพย์ปลอดภัย ท่ามกลางความวิตกเกี่ยวกับวิกฤตการณ์ในภาคธนาคารของสหรัฐและยุโรป ทั้งนี้ สัญญาทองคำตลาด COMEX (Commodity Exchange) ส่งมอบเดือนเม.ย. พุ่งขึ้น 20.40 ดอลลาร์ หรือ 1.07% ปิดที่ 1,931.30 ดอลลาร์/ออนซ์ ซึ่งเป็นระดับปิดสูงสุดนับตั้งแต่วันที่ 1 ก.พ.ปีนี้ - IQ Biz (16 มี.ค. 66)

**ตลาดหุ้น**

- 📉 **ดัชนีดาวโจนส์ตลาดหุ้นนิวยอร์กปิดร่วงลงในวันพุธ (15 มี.ค.)** เนื่องจากนักลงทุนวิตกกังวลเกี่ยวกับสถานะการเงินของธนาคารเครดิต สวิส ซึ่งความกังวลดังกล่าวได้ดับบั้งกระแสคาดการณ์ที่ว่าธนาคารกลางสหรัฐ (เฟด) จะชะลอการปรับขึ้นอัตราดอกเบี้ยในการประชุมเดือนนี้ อย่างไรก็ดี ดัชนีดาวโจนส์ลดช่วงลบในช่วงท้ายตลาด หลังจากสื่อรายงานว่ารัฐบาลสวีเดนเซอร์แลนด์ได้จัดการประชุมเพื่อหาแนวทางสร้างเสถียรภาพการเงินของเครดิต สวิส ดัชนีเอสแอนด์พี 500 ปิดที่ 3,891.93 จุด ลดลง 27.36 จุด หรือ -0.70% และดัชนี Nasdaq ปิดที่ 11,434.05 จุด เพิ่มขึ้น 5.90 จุด หรือ +0.05% - IQ Biz (16 มี.ค. 66)

### สรุปข่าวเศรษฐกิจและตลาดในประเทศ

**เศรษฐกิจไทย**

- 📈 **ดัชนี ส.อ.ก.พุ่งรอบ 4 ปี** ประธานสภาอุตสาหกรรมแห่งประเทศไทย (ส.อ.ก.) เปิดเผยว่า ดัชนีความเชื่อมั่นภาคอุตสาหกรรม ประจำเดือน ก.พ.66 อยู่ที่ 96.2 ปรับตัวเพิ่มขึ้นจากช่วงเดียวกันของปีก่อน ที่อยู่ระดับ 86.7 และเพิ่มขึ้นจากเดือน ม.ค.ที่ผ่านมา ที่อยู่ระดับ 93.9 นับเป็นค่าดัชนีฯ ที่สูงสุดในรอบ 47 เดือน เนื่องจากดัชนีทุกองค์ประกอบเพิ่มขึ้นทั้งคำสั่งซื้อ ยอดขาย การผลิต ฯลฯ ตามการฟื้นตัวของการบริโภคในประเทศจากมาตรการกระตุ้นเศรษฐกิจของรัฐและการท่องเที่ยวที่ฟื้นตัวชัดเจนจากการได้รับอนุมัติการเปิดประเทศของจีน - ไทยรัฐ (16 มี.ค. 66)
- 🔄 **เอกชนหวังได้มีใบ 'แบงก์ล้ม' ผู้ส่งออกห่วงบาทผันผวนระยะสั้น -กังวลศก.โลกจุดธุรกิจมากขึ้น** ภาครัฐ-เอกชน เกาะติดวิกฤติปิดแบงก์ในสหรัฐ ผู้ส่งออกห่วงเงินบาทผันผวนระยะสั้น เผยบาทแข็งขึ้นมากขึ้นที่หลังปิด 3 แบงก์ หวั่นกระทบจิตวิทยา เศรษฐกิจจะล่อต่อ ส.อ.ก.ชี้ ผู้ประกอบการกังวลเศรษฐกิจโลกกระทบธุรกิจมากขึ้น "คลัง" ยืนยันมาตรการดูแลเศรษฐกิจหากเกิดภาวะผันผวน นายกฯ สั่งหน่วยงานเศรษฐกิจเตรียมแผนรับมือกรณีฉุกเฉิน - กรุงเทพธุรกิจ (16 มี.ค. 66)
- 🔄 **ลุยโรดโชว์ตั้งเมล็ดเงินนอก "บีไอโอ" โรดโชว์ ดึงนักลงทุนต่างชาติเข้าไทย** เน้นอุตสาหกรรมเป้าหมายผลักดันไทยขึ้นแท่นฐานผลิตในภูมิภาค เป้าผลสำเร็จหลังเยือนญี่ปุ่น-สหรัฐฯ นำร่องปักธงลุยจีน เกาหลีใต้ และฮันจูต่อไป ทางแผนทำให้ไทยเป็นบ้านหลังที่ 2 ของนักลงทุน ปักหมุดต้นคนไทยยกทัพไปลงทุนต่างแดน - ไทยรัฐ (16 มี.ค. 66)

**SET**

- 📈 **SET ปิดที่ 1,565.00 จุด เพิ่มขึ้น 41.11 จุด (+2.70%)** มูลค่าการซื้อขาย 69,703.56 ล้านบาท การซื้อขายหุ้น ดัชนีปรับตัวขึ้นมาแรง โดยแตะจุดสูงสุดของวันที่ 1,573.51 จุด ทำจุดต่ำสุด 1,543.61 จุด - IQ Biz (15 มี.ค. 66)

**สินทรัพย์ดิจิทัล**

- 🔄 **บอร์ดก.ล.ต.เผยนโยบายกำกับดูแลสินทรัพย์ดิจิทัลที่ภาพรวมตั้งแต่ตลาดแรก-ตลาดรอง-บังคับใช้กฎหมาย** เตรียมแก้เกณฑ์ยื่นขอไลเซนส์ประกอบธุรกิจคิสโตเดียน หวังคุ้มครองผู้ลงทุน พร้อมทบทวนการเสนอขายอิมเวสเมนต์โทเคน สอดคล้องความเสี่ยง - กรุงเทพธุรกิจ (16 มี.ค. 66)

**สรุปข่าวเศรษฐกิจและตลาดในประเทศ (ต่อ)**

<b>ADVANC</b>	↔ ADVANC ได้เริ่มๆ ทรูเน็ทให้ NT เดินหน้าโครงการโทรศัพท์เคลื่อนที่ 4G/5G บนคลื่น 700 MHz จากการที่ NT กัดเลือกเป็นพันธมิตรตั้งแต่กลางปี 2565 มีโอกาสรับแบ่งคลื่นเพิ่มอีก 5 MHz จากปัจจุบันมีคลื่นนี้ 15 MHz แถบคลื่น NT อยู่ติดกัน ช่วยเพิ่มศักยภาพ 5G – กัณหุ่น (16 มี.ค. 66)
<b>AH</b>	↔ AH ตั้งเป้ารายได้โต 10-15% และมาร์จิ้นระดับ 10-12% จากยอดขายที่เติบโตทั้งในไทยและต่างประเทศ มั่นใจการย้ายฐานการผลิตยานยนต์ไฟฟ้าเข้ามาไทย หนุนรายได้จากคำสั่งผลิตชิ้นส่วนยานยนต์ไฟฟ้าโต 100% พร้อมอัดงบ 1,000 ล้านบาท ซื้อเครื่องจักรใหม่และซ่อมบำรุง – กัณหุ่น (16 มี.ค. 66)
<b>CRD</b>	↔ CRD วางแผนขยายที่ดินเชิงใหม่ 300 ล้านบาท กลุ่มบู๊ททำไร่พืชเศรษฐกิจ "ธัญพืชมัน" ส่งซีกธุรกิจก่อสร้างพื้นที่อวดเบ็ดล็อกเต็มหน้าตัด 600 ล้านบาท ทอยยธรัฐรายได้ต่อเนื่อง หนุนผลงานเทิร์นอะราวด์ – กัณหุ่น (16 มี.ค. 66)
<b>GPI</b>	↔ GPI คาดงานมอเตอร์โชว์ เงินสะพัดกว่า 5 หมื่นล้านบาท เผยค่ายรถอิตัลเปิดตัวออกบูธเพียง มองปีนียอดขายรถไฟฟ้าโต 5-10% หลังรัฐเดินหน้าผลักดัน เล็งกลับมาจัดงานสำหรับรถมือสอง รถนำเข้า รวมถึงรถอีวี ปีหน้า หวังกระตุ้นยอดขาย มองโอกาสเติบโตสูง ส่วนปีนี้คาดว่าจะได้กว่า 700 ล้านบาท แถบมีธุรกิจพลังงานหนุน – กัณหุ่น (16 มี.ค. 66)
<b>HARN</b>	↔ HARN วางแผนธุรกิจ ขนสินค้าใหม่ลงตลาด คุยใช้นวัตกรรมระดับ วางเป้ารายได้โตต่อเนื่องจากปี 2565 ที่ 1.24 พันล้านบาท อวดเบ็ดล็อกเต็มมือ 464.43 ล้านบาท สภาพคล่องสั้น อัตราหนี้สินต่อทุน (D/E) ต่ำ 0.32 เท่า – กัณหุ่น (16 มี.ค. 66)
<b>KK</b>	↔ KK โดดรับแผนกระตุ้นเศรษฐกิจ ชี้นำรัฐเพิ่มเป็น 700-800 บาทต่อใบ หนุนยอดขายไตรมาส 1/2566 สะพัด พร้อมรับปัจจัยบวก เปิดประเทศต่างชาติตอบเข้าไทยพร้อม ฝากผู้บริหาร "กวิศพงษ์ สิริธนนท์สกุล" เร่งขยายปีกสาขาปัตตานี นราธิวาส นครศรีธรรมราช – กัณหุ่น (16 มี.ค. 66)
<b>MFEC</b>	↔ MFEC ผลงาน Q1/2566 เด็งจ่อรับรู้กำไรพิเศษจากการขายธุรกิจ Vulcan Digital Delivery ให้กับ BBIK ราว 500-600 ล้านบาท ต้นผลงานปีนี้สดใส ตั้งเป้าโต 15% เตรียมนำเงินลงทุนธุรกิจต่อยอดธุรกิจซึเคียวริตี้ เป้าเป็นศูนย์ปฏิบัติการความปลอดภัย คุยบริการรองรับ ESG – กัณหุ่น (16 มี.ค. 66)
<b>SABUY</b>	↔ SABUY เอาอีกแล้ว! ย่องซื้อหุ้น SVT ธุรกิจดูเอนดิ้งยักษ์ค่ายสหพัฒน์ จับตาผนึกยักษ์ใหญ่ธุรกิจจวนดิ้งต่อยอดอีก ทรูทางสายสัมพันธ์ "สหพัฒน์" ขยายอีโคโนมิคเต็มขนาดใหญ่ ด้านบึก "ซูเกียรติ" ย้านโยบายบริษัทพร้อมขยายอีโคโนมิคเต็ม ไม่ใช่แค่ไทย แต่ใหญ่ถึงอาเซียน – กัณหุ่น (16 มี.ค. 66)
<b>TVDH</b>	↔ TVDH การันตีผลงานปี 2566 พลิกกำไร หลังปรับโมเดลธุรกิจเป็น "ซูเปอร์ โฮลดิ้ง กัมปาลี" พร้อมควักงบ 800-1,000 ล้านบาท ลงทุน 2-3 บริษัท สร้างการเติบโตผ่านบริษัทย่อย เล็งคลอดอวอร์ด "TVDH-W4" รองรับการลงทุน – กัณหุ่น (16 มี.ค. 66)

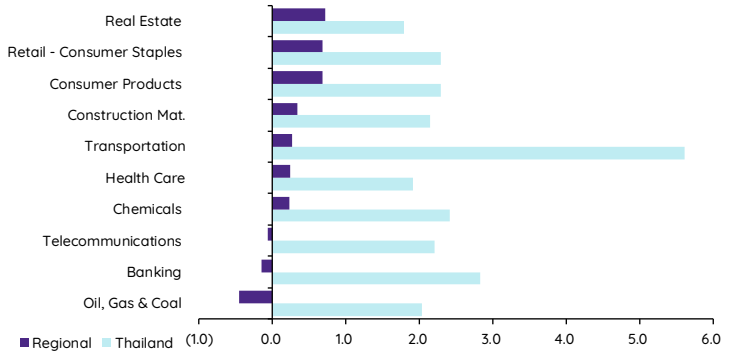
## Update ทภาวะตลาด

### การเคลื่อนไหวของตลาดทั่วโลก

	Performance (%)							PE (x)		EPS gth (%)		PBV (x)		ROE (%)	
	15-Mar	Index	Chg (pts)	1D	WTD	MTD	YTD	23F	24F	23F	24F	23F	24F	23F	24F
S&P 500		3,892	(27.36)	(0.7)	0.8	(2.0)	1.4	17.7	16.1	(1.6)	10.1	3.5	3.2	18.1	18.4
Euro Stoxx 600		436	(13.11)	(2.9)	(3.8)	(5.3)	2.7	12.3	11.6	(0.5)	6.4	1.7	1.6	12.9	13.1
Japan		27,229	7.44	0.0	(3.2)	(0.8)	4.3	16.1	14.4	17.6	12.3	1.6	1.5	9.6	10.2
Hang Seng		19,540	291.91	1.5	1.1	(1.2)	(1.2)	10.8	9.2	(3.9)	17.9	1.1	1.0	9.1	10.7
MSCI Asia x J		618	4.66	0.8	0.2	(1.0)	(0.3)	11.7	12.2	7.0	(4.2)	1.3	1.2	10.5	10.0
Philippines		6,466	72.77	1.1	(1.9)	(1.4)	(1.5)	13.7	12.3	(0.3)	11.7	1.6	1.5	11.5	12.1
Indonesia		6,628	(13.68)	(0.2)	(2.0)	(3.1)	(3.2)	13.8	13.1	1.6	5.3	1.9	1.2	13.6	9.1
Malaysia		1,404	10.10	0.7	(2.0)	(3.5)	(6.1)	12.5	11.9	18.4	5.3	1.3	1.2	10.1	10.1
Thailand		1,565	41.11	2.7	(2.2)	(3.5)	(6.2)	15.2	13.8	12.3	10.3	1.4	1.4	9.3	10.1
<b>Asean 4 - simple avg.</b>				<b>1.1</b>	<b>(2.0)</b>	<b>(2.9)</b>	<b>(4.3)</b>	<b>13.8</b>	<b>12.8</b>	<b>8.0</b>	<b>8.1</b>	<b>1.5</b>	<b>1.3</b>	<b>11.1</b>	<b>10.4</b>
China		3,263	18.00	0.6	1.0	(0.5)	5.6	12.5	10.8	13.5	15.4	1.4	1.3	10.9	11.8
India		57,556	(344.29)	(0.6)	(2.7)	(2.4)	(5.4)	18.9	15.9	20.4	18.6	2.9	2.5	15.0	15.7
Singapore		3,173	43.17	1.4	(0.1)	(2.7)	(2.4)	10.4	10.0	22.0	4.2	1.0	1.0	9.7	9.7
Taiwan		15,388	27.17	0.2	(0.9)	(0.7)	8.8	14.4	12.4	(22.4)	15.6	1.9	1.8	13.4	14.4
Korea		2,380	30.75	1.3	(0.6)	(1.4)	6.4	12.8	9.3	(18.0)	38.3	0.9	0.8	6.7	8.9
<b>Others</b>				<b>0.6</b>	<b>(0.7)</b>	<b>(1.6)</b>	<b>2.6</b>	<b>13.8</b>	<b>11.7</b>	<b>3.1</b>	<b>18.4</b>	<b>1.6</b>	<b>1.5</b>	<b>11.2</b>	<b>12.1</b>

### การเคลื่อนไหวรายกลุ่มอุตสาหกรรมของตลาดหุ้นภูมิภาค

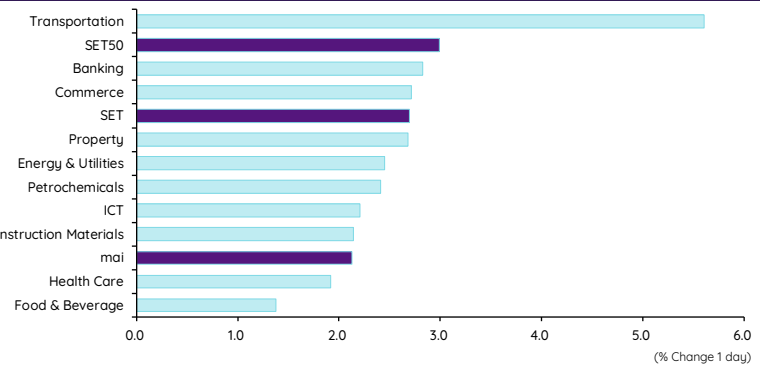
	Price performance (%) *			
	15-Mar	WoW	MoM	YTD
Banking	(0.15)	(4.09)	(6.91)	(4.40)
Chemicals	0.23	(2.46)	(6.23)	0.79
Construction Mat.	0.34	(2.71)	(5.58)	1.47
Consumer Products	0.68	(2.09)	(4.81)	(2.53)
Health Care	0.24	(2.06)	(6.41)	(1.76)
Oil, Gas & Coal	(0.46)	(2.95)	(8.04)	(2.47)
Real Estate	0.72	(2.61)	(8.85)	(4.84)
Retail - Consumer Staples	0.68	(2.09)	(4.81)	(2.53)
Telecommunications	(0.07)	(0.38)	(1.98)	5.76
Transportation	0.26	(2.18)	(5.50)	(1.18)



\* การเคลื่อนไหวรายกลุ่มอุตสาหกรรมของตลาดหุ้นภูมิภาค (%) อินทิแนต US\$ และการเคลื่อนไหวรายกลุ่มอุตสาหกรรมของตลาดหุ้นไทย (%) อินทิแนตบาท

### การเคลื่อนไหวรายกลุ่มอุตสาหกรรมของตลาดหุ้นไทย

	Price performance (%)			
	15-Mar	WoW	MTD	YTD
Banking	2.83	(3.32)	(4.03)	(5.21)
Commerce	2.71	(2.37)	(2.02)	(6.45)
Construction Materials	2.14	(2.21)	(1.21)	(5.58)
Energy & Utilities	2.45	(3.04)	(4.62)	(12.57)
Food & Beverage	1.38	(4.15)	(5.49)	(5.43)
Health Care	1.92	(0.80)	(0.71)	(2.73)
ICT	2.21	(2.98)	(3.50)	(2.23)
Petrochemicals	2.41	(3.24)	(3.80)	(7.30)
Property	2.68	(3.65)	(4.82)	(6.64)
Transportation	5.61	(0.41)	(3.35)	(6.46)
SET	2.70	(2.95)	(3.53)	(6.21)
SET50	2.99	(2.47)	(2.86)	(6.69)
MAI	2.13	(3.99)	(3.73)	(6.78)



### มูลค่าการซื้อขาย 10 อันดับ

Stock	Price (Bt)	Value (Btmn)	Chg (%)
AOT	70.75	3,723.74	6.79
KBANK	131.50	3,085.77	3.95
PRTR	10.10	3,413.90	40.28
CPALL	61.00	1,973.62	2.09
DELTA	974.00	1,959.03	4.28
PTT	30.25	1,967.63	2.54
SCB	101.00	1,888.73	3.59
ADVANC	205.00	1,838.41	1.99
BDMS	28.00	1,684.92	1.82
JMART	21.40	1,399.46	(6.96)

### ราคาเพิ่มขึ้น 10 อันดับ

Stock	Price (Bt)	Value (Btmn)	Chg (%)
PRTR	10.10	2,685.63	40.28
M-PAT	4.80	0.01	25.00
B	0.29	38.02	20.83
EMC	0.15	1.39	15.38
MENA	2.56	134.62	13.27
MPIC	2.36	4.25	10.28
MACO	0.54	11.01	10.20
POLY	11.40	7.73	9.62
BIG	0.70	4.69	9.38
SPI	68.50	1.11	8.73

### ราคาลดลง 10 อันดับ

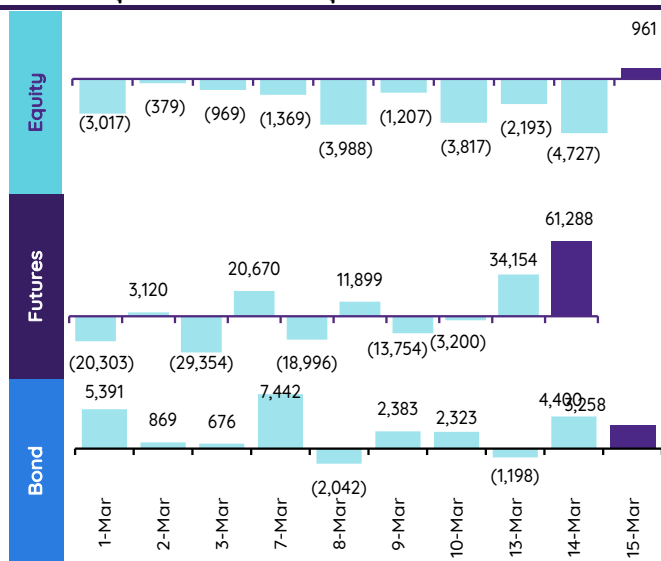
Stock	Price (Bt)	Value (Btmn)	Chg (%)
KKC	0.30	1.79	(11.76)
KBS	5.00	16.16	(11.50)
JMART	21.40	1,386.93	(6.96)
PRIN	2.80	0.45	(6.67)
BTNC	13.80	0.01	(4.17)
JCT	78.75	0.17	(3.96)
KPNPF	4.80	0.00	(3.61)
TSI	0.29	0.19	(3.33)
SSF	8.20	0.00	(2.96)
APCO	4.96	7.95	(2.75)

## ทิศทางของกระแสเงินทุนต่างชาติ

การเคลื่อนย้ายเงินทุนต่างชาติในตลาดหุ้นภูมิภาค

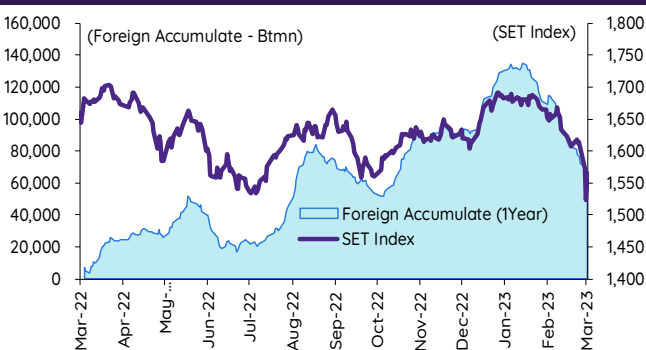
(US\$ Mn)	Thailand	Indonesia	Philippines	Malaysia	Vietnam	India	Taiwan	South Korea	Japan
<b>Daily</b>									
15-Mar-23	28	84	(87)		9		(198)	214	
14-Mar-23	(137)	(87)	(19)	(56)	16	(268)	(1,007)	(652)	
13-Mar-23	(64)	2	(385)	(3)	36	367	208	128	
10-Mar-23	(110)	2	(3)	(31)	18	(215)	(826)	(370)	
9-Mar-23	(35)	39	(8)	(13)	8	(55)	(465)	(921)	
<b>Weekly</b>									
<b>WTD</b>	<b>(173)</b>	<b>(0)</b>	<b>(491)</b>	<b>(59)</b>	<b>61</b>	<b>99</b>	<b>(997)</b>	<b>(310)</b>	<b>(4,382)</b>
10-Mar-23	(297)	26	(8)	(124)	39	317	(1,329)	(891)	0
3-Mar-23	(290)	177	(126)	(76)	(51)	916	(670)	63	(4,382)
24-Feb-23	(563)	20	(30)	55	(60)	(111)	(418)	(742)	(2,953)
17-Feb-23	46	(91)	(22)	45	(20)	628	(219)	156	1,474
<b>Monthly</b>									
<b>MTD</b>	<b>(596)</b>	<b>49</b>	<b>(546)</b>	<b>(221)</b>	<b>76</b>	<b>2,090</b>	<b>(2,996)</b>	<b>(727)</b>	<b>(4,382)</b>
Feb-23	(1,273)	377	(142)	(40)	(26)	(639)	1,107	919	(821)
Jan-23	545	(204)	122	(82)	162	(3,660)	7,241	5,240	2,226
Dec-22	369	(1,344)	(109)	(309)	535	(167)	(2,885)	(1,305)	(1,053)
<b>YTD</b>	<b>(1,324)</b>	<b>222</b>	<b>(566)</b>	<b>(343)</b>	<b>212</b>	<b>(2,209)</b>	<b>5,352</b>	<b>5,431</b>	<b>(2,977)</b>

## ยอดซื้อขายสุทธิรายวันของนักลงทุนต่างชาติในประเทศไทย

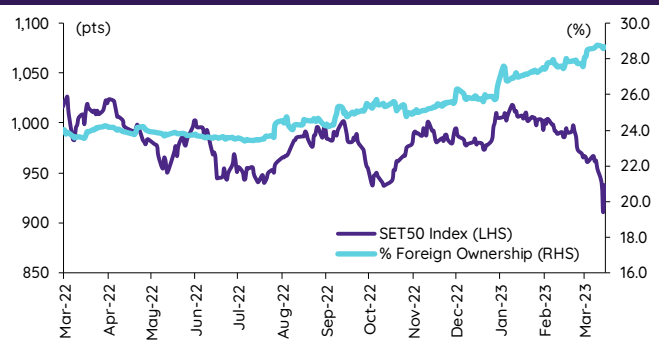


	Equity (Btmn)	SET50 futures (Contract)	Bond (Btmn)*	Bond (Btmn)
<b>Daily</b>				
15-Mar-23	961	61,288	11,428	3,258
<b>Weekly</b>				
<b>WTD</b>	<b>(5,960)</b>	<b>92,242</b>	<b>17,016</b>	<b>6,459</b>
10-Mar-23	(10,381)	(181)	3	10,107
3-Mar-23	(10,142)	(48,319)	(9,265)	8,191
24-Feb-23	(19,531)	(92,377)	(18,154)	(3,444)
17-Feb-23	1,624	50,568	10,048	(10,980)
<b>Monthly</b>				
<b>MTD</b>	<b>(20,706)</b>	<b>45,524</b>	<b>8,093</b>	<b>23,502</b>
Feb-23	(43,511)	(123,839)	(24,311)	(37,370)
Jan-23	18,344	(99,779)	(19,917)	28,817
Dec-22	12,710	(59,945)	(11,380)	53,591
<b>Quarterly</b>				
<b>QTD</b>	<b>(45,874)</b>	<b>(178,094)</b>	<b>(36,135)</b>	<b>14,949</b>
4Q22	52,459	106,759	21,545	105,445
3Q22	37,606	1,819	715	(707)
2Q22	1,765	(59,103)	(11,018)	22,811
1Q22	110,864	30,899	6,488	85,559
<b>YTD</b>	<b>(45,874)</b>	<b>(178,094)</b>	<b>(36,135)</b>	<b>14,949</b>
<b>2022</b>	<b>202,694</b>	<b>80,374</b>	<b>17,729</b>	<b>213,107</b>
<b>2021</b>	<b>(48,578)</b>	<b>68,228</b>	<b>14,218</b>	<b>212,522</b>

## การซื้อขายสุทธิสะสมของนักลงทุนต่างชาติ และ SET



## SET50 และสัดส่วนการถือครองของต่างชาติ (ไม่รวม NVDR)



## การซื้อขายสุทธิของนักลงทุนต่างชาติ

สัดส่วนการถือครองหุ้นของนักลงทุนต่างชาติเปลี่ยนแปลงมากที่สุด 10 อันดับ

	Fgn hld (%)	Δ Fgn (M.shares)	Buy* (Btmn)
BDMS	21.89	19.88	557
ADVANC	35.88	1.52	312
PTTGC	10.90	4.95	226
LH	15.93	15.49	147
CRC	13.55	3.36	146
CPN	22.69	2.01	131
DOHOME	8.02	8.75	126
WHA	11.05	29.54	121
BH	31.76	0.35	74
CPF	25.39	3.25	69

ชื่อ-ขาย (สุทธิ) สูงสุด 10 อันดับ NVDR

	Fgn hld (%)	Δ Fgn (M.shares)	Sell* (Btmn)		Buy* (Btmn)	Sell* (Btmn)
KBANK	42.49	(5.48)	(720)	CPALL	271	CRC (155)
AOT	8.94	(3.83)	(271)	BEM	257	MINT (144)
BBL	27.73	(0.60)	(92)	AOT	225	KTB (97)
TRUE	48.88	(11.69)	(90)	SCGP	141	PTT (88)
SCB	16.97	(0.77)	(77)	BH	134	IVL (73)
SCC	11.24	(0.19)	(62)	SCB	123	BGRIM (70)
PTTEP	13.93	(0.36)	(53)	JMART	120	RATCH (55)
PTT	7.65	(1.04)	(31)	KBANK	117	TU (53)
TIDLOR	37.58	(1.28)	(31)	BTS	113	AWC (46)
MTC	4.21	(0.85)	(27)	ADVANC	111	BCP (41)

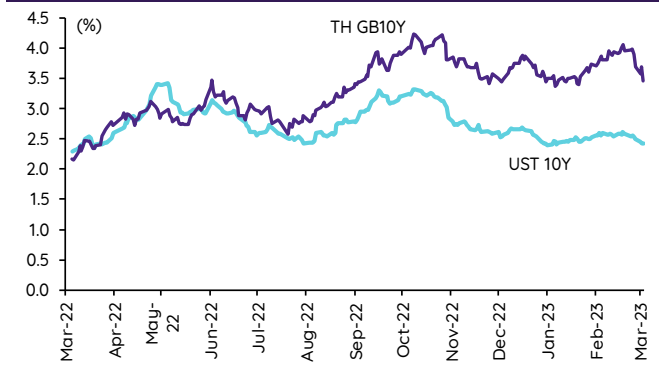
\* ประมาณการโดย InnovestX Research

## Update ราคาสินทรัพย์ประเภทต่างๆ

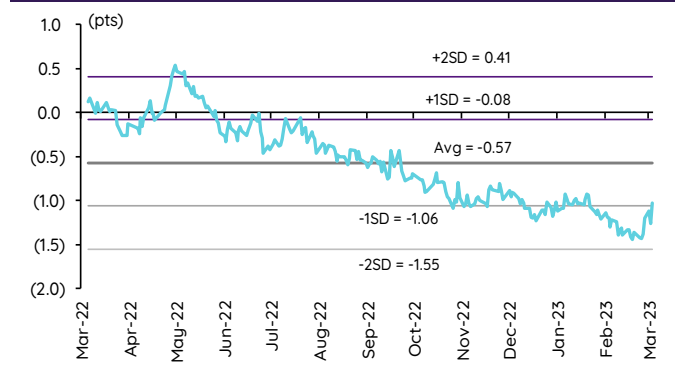
### ดัชนีชี้วัดที่สำคัญ

	ราคาปิด	15 มี.ค.	WoW	MoM	YoY	YTD
<b>ดัชนีความเชื่อมั่น</b>						
VIX Index	26.14	10.16	36.79	28.52	(12.37)	20.63
Europe CDS (bps)	102.451	12.13	26.59	24.66	23.08	11.84
LIBOR OIS Spread (bps)	0.1803	11.75	18.16	10.67	(18.81)	1.73
TED Spread (bps)	0.3312	14.59	18.23	21.44	(15.13)	(9.32)
<b>อัตราแลกเปลี่ยน:</b>						
Dollar Index	104.75	1.03	(0.89)	1.40	5.79	1.21
สหรัฐดอลลาร์/บาท	34.56	0.32	(0.91)	2.29	3.16	0.20
ยูโร/สหรัฐดอลลาร์	1.06	(1.43)	0.32	(1.32)	(3.44)	(1.16)
สหรัฐดอลลาร์/เยนญี่ปุ่น	133.37	(0.65)	(2.82)	0.72	12.73	1.73
<b>ตราสารหนี้: (เปลี่ยนแปลง basis points)</b>						
อัตราอ้างอิงพันธบัตรรัฐบาลไทย 2 ปี	1.82%	(0.54)	(6.48)	(0.23)	115.11	19.21
อัตราอ้างอิงพันธบัตรรัฐบาลไทย 10 ปี	2.42%	(0.49)	(13.18)	(13.60)	9.70	(22.06)
อัตราอ้างอิงพันธบัตรรัฐบาลสหรัฐ 2 ปี	3.89%	(41.11)	(116.58)	(62.17)	205.49	(54.25)
อัตราอ้างอิงพันธบัตรรัฐบาลสหรัฐ 10 ปี	3.45%	(21.72)	(53.84)	(24.87)	131.63	(42.00)
<b>สินค้าโภคภัณฑ์:</b>						
CRB Index	542.22	0.00	(0.57)	(2.45)	(13.52)	(2.26)
ทองคำแท่ง (ดอลลาร์ต่อออนซ์)	1,917.80	0.84	5.71	3.52	0.08	5.17
ค่าการกลั่น (ดอลลาร์ต่อบาร์เรล)	6.66	3.42	(10.12)	24.02	(7.50)	(36.81)
น้ำมันตลาดดูไบ (ดอลลาร์ต่อบาร์เรล)	79.20	(2.24)	(3.38)	5.17	(25.12)	2.60
น้ำมันตลาดนิวยอร์ก (ดอลลาร์ต่อบาร์เรล)	67.61	(5.22)	(11.81)	(15.64)	(29.89)	39.57
ค่าระวางเรือ (จุด)	1,603.00	1.01	20.80	160.23	(40.39)	5.81

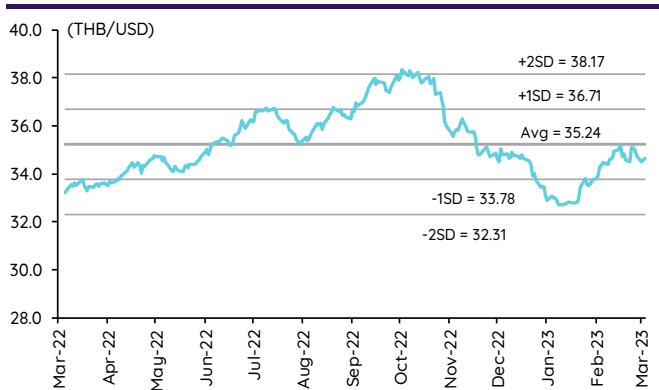
### อัตราผลตอบแทนพันธบัตร 10 ปี ของไทยและสหรัฐฯ



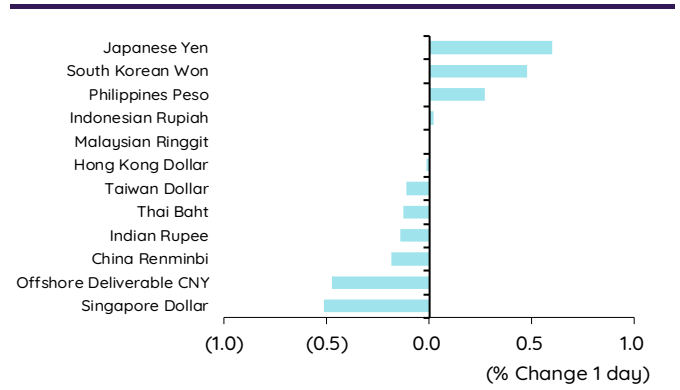
### ผลต่างอัตราผลตอบแทนพันธบัตร 10 ปี ของไทยและสหรัฐฯ



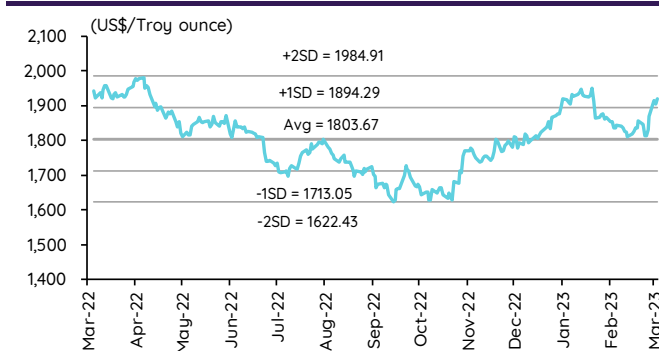
### อัตราแลกเปลี่ยน THB/USD



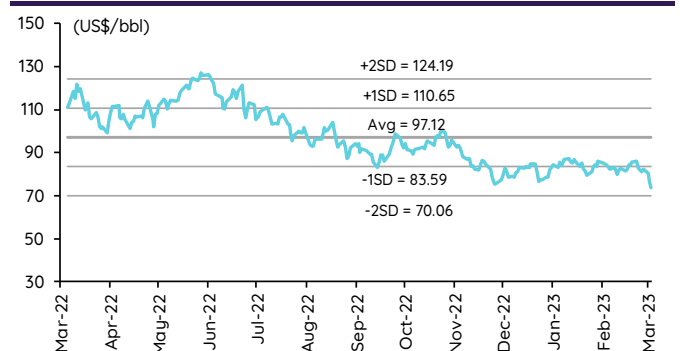
### การเคลื่อนไหวของอัตราแลกเปลี่ยนในภูมิภาคต่อดอลลาร์ สรอ



### ทองคำ



### น้ำมันดิบ Brent



Note: Standard deviation (SD) ไม่ใช่สัญญาณซื้อขายหรือขาย



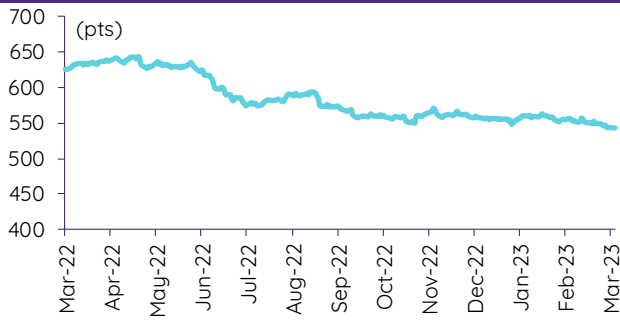
## Update ราคาสินค้าโภคภัณฑ์

	As of 15-Mar-23	-1W %	Avg. Price QTD in 1Q23	% QoQ	% YoY	Avg. Price in '22	% YoY	Avg. Price in '23	% YoY	Update
<b>CRB Index</b>	<b>542.22</b>	(0.7)	553.17	(1.0)	(8.4)	592.61	10.66	553.17	(6.7)	Daily
<b>Energy Prices</b>										
Crude Oil - Dubai (US\$/bbl)	76.72	(8.4)	80.65	(4.5)	(16.7)	97.10	41.01	80.65	(16.9)	Daily
Brent Crude (US\$/bbl)	73.84	(10.6)	82.67	(6.4)	(16.9)	99.93	41.71	82.67	(17.3)	Daily
West Texas Int. Cushing (US\$/bbl)	67.61	(12.9)	77.27	(6.5)	(22.4)	94.54	38.91	77.27	(18.3)	Daily
Crude Oil - Asia-Pacific Tapis Oil Spot (US\$/bbl)	81.72	(8.9)	87.19	(10.3)	(12.4)	107.55	49.75	87.19	(18.9)	Daily
Natural Gas Henry Hub (US\$/mmBTU)	2.47	(7.0)	2.83	(41.3)	(18.4)	4.61	68.85	2.83	(38.6)	Daily
Coal Price NEX (US\$/MT)	184.42	(1.5)	284.31	(26.9)	5.2	364.93	163.91	284.31	105.6	Friday
<b>Oil Product Prices and Gross Refinery Margin</b>										
Gas Oil 500 ppm Sulfur Singapore (US\$/bbl)	99.82	(6.5)	107.89	(10.3)	(3.1)	128.47	68.59	107.89	(16.0)	Daily
Gas Oil - Dubai (US\$/bbl)	23.10	0.3	27.24	(24.1)	87.5	31.37	327.29	27.24	(13.2)	Daily
Gasoline, 92 RON Spot (US\$/bbl)	92.66	(6.0)	94.98	(21.1)	(13.7)	109.73	43.14	94.98	(13.4)	Daily
Gasoline - Dubai (US\$/bbl)	15.94	7.3	14.33	261.9	8.7	12.63	62.02	14.33	13.4	Daily
Fuel Oil 180 Singapore Spot (US\$/bbl)	63.09	(9.7)	63.28	(47.4)	(25.3)	79.55	29.19	63.28	(20.5)	Daily
Fuel Oil - Dubai (US\$/bbl)	(13.63)	(1.8)	(17.37)	(26.2)	43.2	-17.55	140.85	(17.37)	(1.0)	Daily
Jet Kerosene - Spot Price (US\$/bbl)	98.32	(7.1)	108.52	(8.1)	0.2	124.29	68.00	108.52	(12.7)	Daily
Jet Kerosene - Dubai (US\$/bbl)	21.60	(2.4)	27.87	(17.1)	143.0	27.19	430.89	27.87	2.5	Daily
SG Refinery Margin (US\$/bbl)	6.66	(10.1)	8.32	30.0	2.5	8.32	137.52	8.32	(22.5)	Daily
<b>Olefins Product Prices and Spread</b>										
Ethylene, FOB Japan Spot (US\$/MT)	930	0.0	846	9.8	(24.0)	1,001	(0.87)	846	(15.5)	Tuesday
Ethylene Spread (US\$/MT)	254	48.5	136	460.8	(40.6)	212	(41.19)	136	(35.7)	Daily
Propylene (Olefins), FOB Japan Spot (US\$/MT)	930	(1.6)	929	6.1	(15.3)	990	(15.4)	929	(6.1)	Tuesday
Propylene Spread (US\$/MT)	254	36.6	219	12.5	3.2	201	(43.60)	219	9.2	Daily
Naphtha - Singapore Spot FOB (US\$/MT)	676	(10.9)	709	4.3	(19.7)	789	21.56	709	(10.0)	Daily
<b>Polyolefins Prices and Spread</b>										
Polye HDPE SE Asia (US\$/MT)	1,110	0.0	1,065	13.3	(17.6)	1,180	0.08	1,065	(9.8)	Tuesday
HDPE-Naphtha Spread (US\$/MT)	434	23.6	355	243.2	(13.2)	391	(26.19)	355	(9.3)	Daily
Polye LDPE-Film, CFR SE Asia Spot (US\$/MT)	1,160	0.0	1,151	(0.3)	(28.6)	1,438	(5.75)	1,151	(19.9)	Tuesday
LDPE-Naphtha Spread (US\$/MT)	484	20.7	442	125.7	(39.3)	649	(25.96)	442	(32.0)	Daily
PP Film, Spot South East Asia (US\$/MT)	1,090	(1.8)	1,071	8.8	(18.2)	1,174	(9.60)	1,071	(8.7)	Tuesday
PP Spread (US\$/MT)	414	17.9	362	19.1	(15.0)	385	(40.72)	362	(6.0)	Daily
<b>MEG Prices and Spread</b>										
MEG, CFR South East Asia (US\$/MT)	515	(4.6)	528	(99.2)	(23.4)	585	(13.93)	528	(9.7)	Tuesday
MEG Spread (US\$/MT)	-62	68.3	4	(108.5)	(538.6)	-36	(167.17)	4	n.m.	Tuesday
<b>Aromatics Product Prices and Spread</b>										
Paraxylene, FOB USG Spot (US\$/MT)	1,125	(0.9)	1,105	(4.2)	(3.8)	1,261	40.96	1,105	(12.4)	Tuesday
Paraxylene Spread (US\$/MT)	476	11.3	423	(3.9)	27.3	442	42.51	423	(4.4)	Tuesday
Paraxylene - 92 RON Spread (US\$/MT)	335	13.9	295	(26.2)	40.2	325	35.01	295	(9.3)	Daily
Toluene, FOB Korea Spot (US\$/MT)	910	0.0	872	(0.2)	(1.4)	963	32.26	872	(9.4)	Tuesday
Benzene, CFR Japan Spot (US\$/MT)	945	(1.6)	948	9.6	(13.2)	1,057	13.52	948	(10.3)	Tuesday
Benzene Spread (US\$/MT)	347	19.0	327	17.7	9.2	367	4.35	327	(10.9)	Daily
Benzene - 92 RON Spread (US\$/MT)	155	30.1	137	24.0	(10.4)	121	(56.40)	137	13.8	Daily
Condensate (US\$/MT)	649	(8.3)	682	(4.4)	(16.5)	818	40.13	682	(16.7)	Daily
<b>PTA Prices and Spread</b>										
PTA, CFR South East Asia (US\$/MT)	790	(0.6)	798	(3.0)	(6.1)	885	25.47	798	(9.8)	Tuesday
PTA Spread (US\$/MT)	36	4.9	58	15.1	(27.9)	40	(62.02)	58	44.0	Tuesday
<b>PVC Prices and Spread</b>										
PVC, CFR South East Asia (US\$/MT)	920	0.0	900	8.9	(35.4)	1,152	(20.27)	900	(21.8)	Tuesday
Ethylene Spread (US\$/MT)	666	(11.1)	764	15.5	(34.4)	940	(13.31)	764	(18.7)	Tuesday
Ethylene Dichloride CFR Far East Asia (US\$/MT)	300	0.0	289	11.3	(65.8)	543	(26.02)	289	(46.7)	Tuesday
<b>Metal</b>										
Gold (US\$/Troy Ounce)	1,919	5.8	1,873	8.1	(0.3)	1,802	0.17	1,873	3.9	Daily
LME Copper 3 Month Rolling Forward (US\$/MT)	8,827	1.1	8,978	12.0	(10.0)	8,805	(5.25)	8,978	2.0	Daily
Silver Future (US\$/Troy Ounce)	22	8.9	23	4.8	(9.1)	22	(9.33)	23	1.8	Daily
China Composite Steel Prices (CNY/MT)	4,667	2.0	4,480	5.4	(14.1)	4,770	(12.85)	4,480	(6.1)	Daily
<b>Agriculture Prices</b>										
Malaysian Crude Palm Oil Spot Price(MYR/MT)	4,161	(3.6)	4,003	1.8	(34.9)	5,136	15.59	4,003	(22.1)	Daily
SGX Ribbed Smoked Sheet 3 (RSS3) Futures (US\$/KG.)	156	(4.3)	162	7.9	(22.8)	184	(11.85)	162	(11.8)	Daily
Sugar #11 (US\$/LB)	21	(2.4)	20	7.7	10.3	18	16.86	20	8.3	Daily
<b>Freight Rate</b>										
Baltic Freight Index: BDIY	1,603	23.5	916	(39.8)	(55.2)	1,931	(33.89)	916	(52.5)	Daily
Baltic Supramax Index: BSI58	1,263	8.8	840	(36.7)	(63.2)	2,006	(17.27)	840	(58.1)	Daily

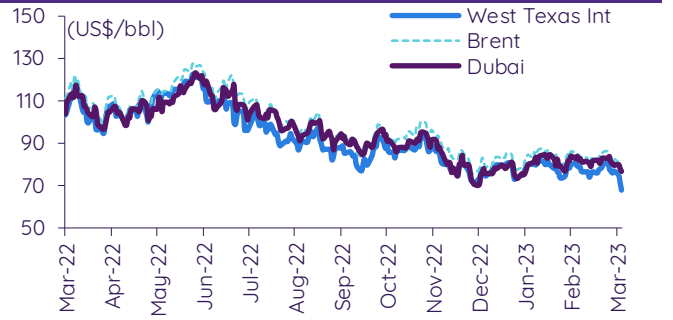
ที่มา: Bloomberg Finance L.P., IQ Professional, BANPU IIR, InnovestX Research

## Update ราคาสินค้าโภคภัณฑ์

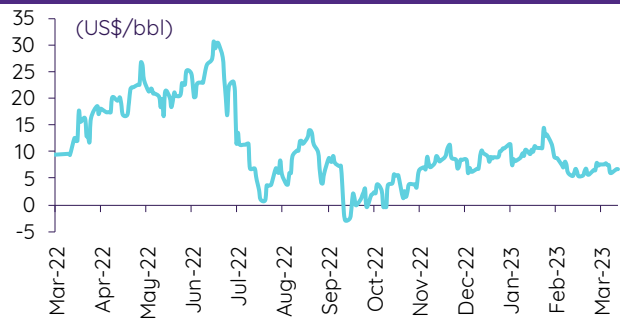
### CRB US Spot All Commodities Price Index



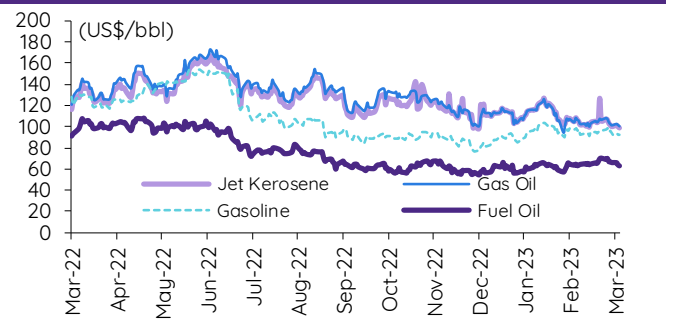
### Crude prices



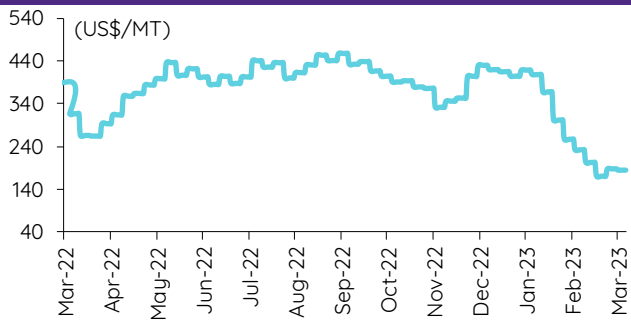
### SG Dubai Hydrocracking Refinery Margin



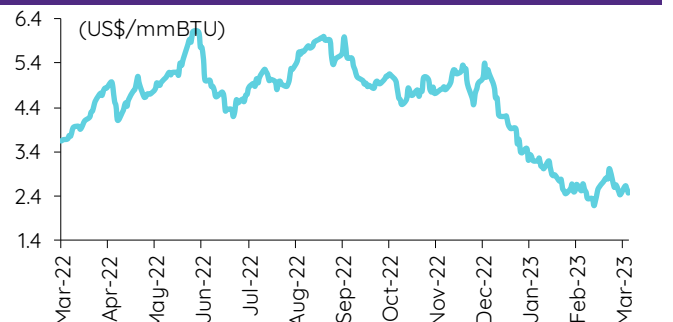
### Oil product prices



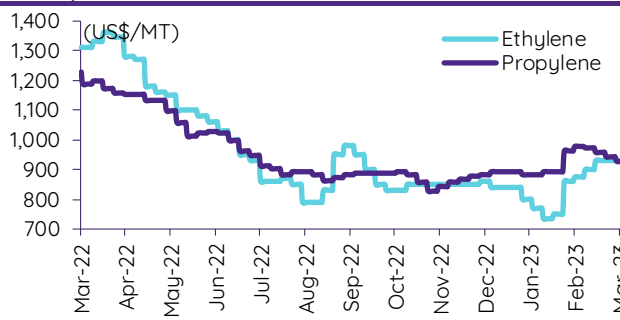
### Coal price (NEX)



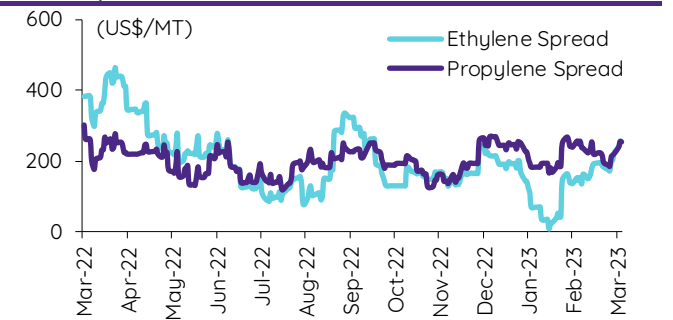
### Natural gas prices (Henry hub)



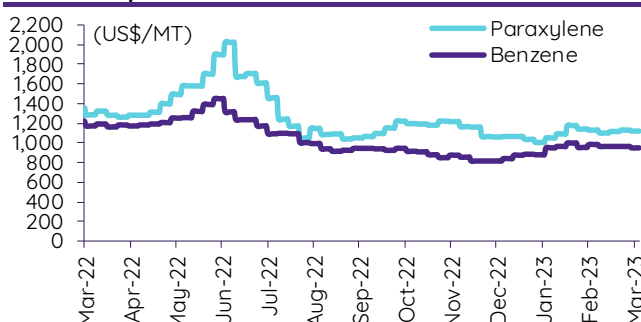
### Olefins prices



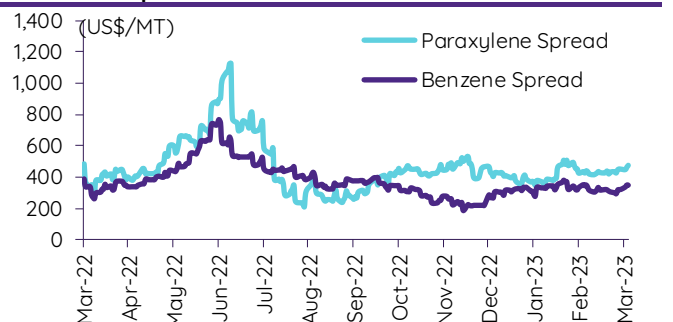
### Olefins spreads



### Aromatics prices

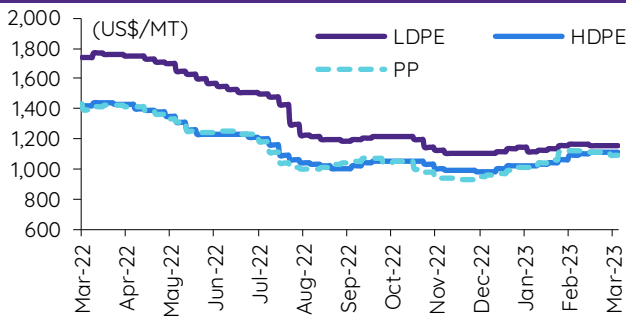


### Aromatics spreads

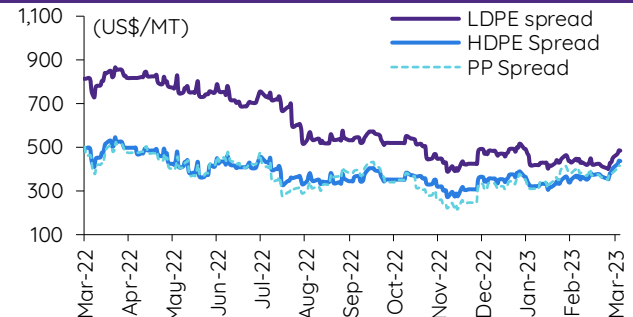


## Update ราคาสินค้าโภคภัณฑ์

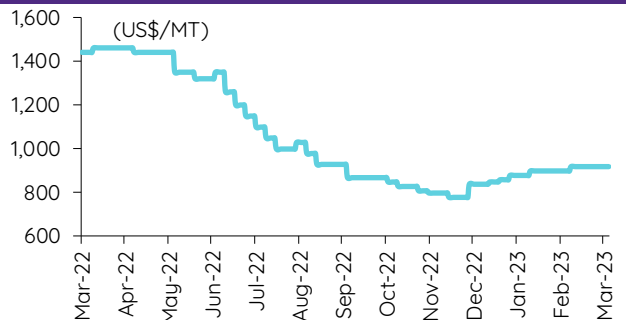
### Polyolefins prices



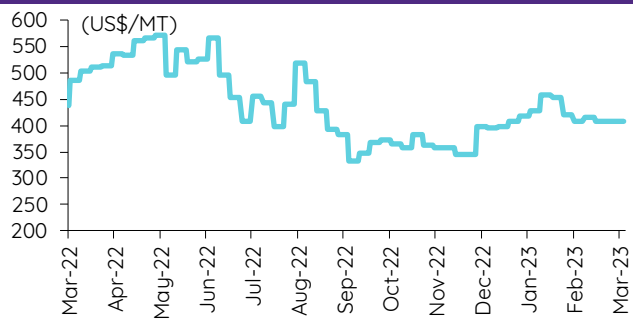
### Polyolefins-Naphtha spreads



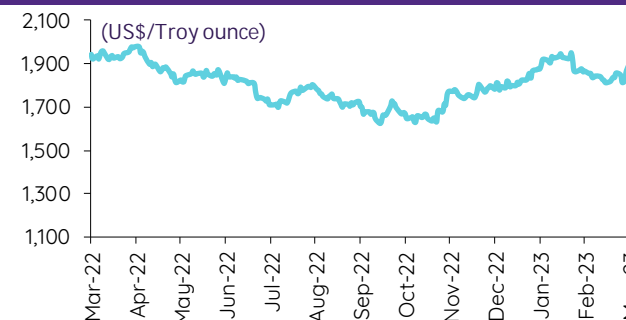
### PVC price



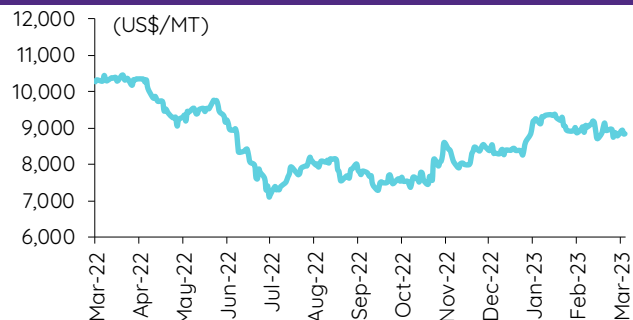
### PVC spread



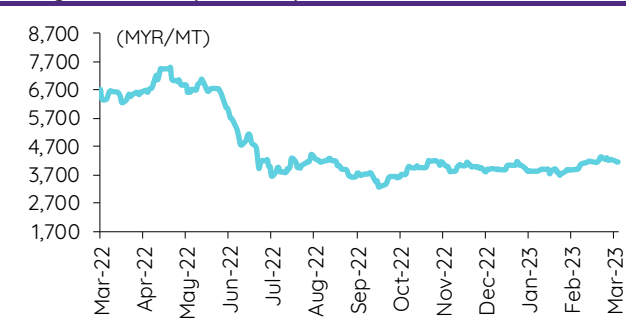
### Gold price



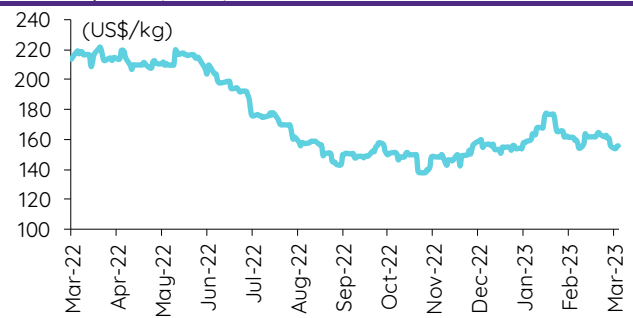
### LME copper price



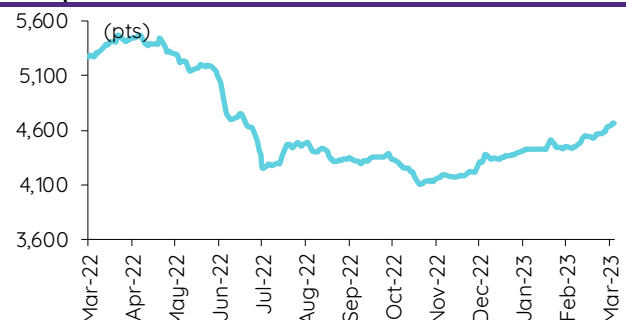
### Malaysian crude palm oil price



### Rubber price (RSS3) futures



### Steel price index



### Baltic freight index



## ข้อมูลการขายชอร์ต (short sales)

	ปริมาณหุ้น (หุ้น)	มูลค่าการขายชอร์ต (บาท)	ราคาเฉลี่ย (บาท)	ราคาต่ำสุด 15 มี.ค. 66	ส่วนต่างระหว่างราคาปิด กับราคาขายชอร์ต	% ปริมาณการขายชอร์ต เทียบกับกระดานหลัก
BMSCITH	1,211,200	12,959,831	10.70	10.80	(0.93)	84.37
JTS-R	143,900	5,284,400	36.72	36.75	(0.07)	28.95
VIBHA	416,900	1,117,292	2.68	2.70	(0.74)	25.32
BANPU	13,467,800	142,757,420	10.60	10.60	(0.00)	20.21
RJH	36,900	1,034,600	28.04	28.00	0.14	19.47
TVO	161,900	4,450,925	27.49	27.50	(0.03)	19.20
SGP-R	78,900	739,170	9.37	9.40	(0.34)	17.65
PTTGC	1,684,600	76,874,500	45.63	45.75	(0.25)	16.94
KTC	871,000	46,673,100	53.59	54.00	(0.77)	16.89
KEX-R	271,400	4,127,340	15.21	15.10	0.71	16.83
SUPER	7,019,200	4,071,136	0.58	0.58	0.00	16.64
IVL	2,941,100	102,818,950	34.96	35.00	(0.12)	16.26
THG-R	311,400	21,457,700	68.91	69.25	(0.50)	16.00
PTT	10,036,000	304,850,950	30.38	30.25	0.42	15.90
SAMART-R	211,200	1,021,764	4.84	4.80	0.79	15.37
IRPC	19,570,300	52,417,056	2.68	2.66	0.69	15.23
RAM	11,800	634,250	53.75	53.50	0.47	14.81
IRPC-R	18,963,000	50,723,096	2.67	2.66	0.56	14.76
WHAUP	180,600	693,100	3.84	3.86	(0.58)	14.57
BH	440,800	93,031,800	211.05	212.00	(0.45)	14.55
RATCH	1,258,800	48,417,725	38.46	38.50	(0.10)	14.46
CPF	2,346,800	49,709,030	21.18	21.30	(0.56)	14.45
AWC	7,865,600	42,074,900	5.35	5.35	(0.01)	14.07
BEC	380,100	3,192,785	8.40	8.35	0.60	13.95
KTB	6,043,300	100,107,150	16.56	16.60	(0.21)	13.85
MEGA	163,700	7,286,275	44.51	44.50	0.02	13.57
STA-R	669,700	14,798,630	22.10	22.00	0.44	13.08
BDMS	7,860,800	217,646,450	27.69	28.00	(1.12)	12.98
SGP	57,700	539,060	9.34	9.40	(0.61)	12.91
ASP	434,900	1,221,002	2.81	2.84	(1.14)	12.76
BCH-R	1,107,100	21,539,190	19.46	19.60	(0.74)	12.71
TISCO	488,300	49,143,200	100.64	101.00	(0.36)	12.69
BGRIM	1,676,400	63,321,300	37.77	38.50	(1.89)	12.65
SPCG-R	139,500	1,873,960	13.43	13.70	(1.95)	12.45
SPRC-R	898,100	9,517,350	10.60	10.50	0.93	12.11
BLA	174,800	5,119,425	29.29	29.50	(0.72)	12.01
TPIPP	226,700	750,000	3.31	3.34	(0.95)	11.94
GULF	2,269,900	113,040,500	49.80	50.25	(0.90)	11.81
WICE	168,700	1,703,870	10.10	10.10	0.00	11.32
SPRC	834,900	8,811,240	10.55	10.50	0.51	11.26
DCC	997,100	2,236,554	2.24	2.26	(0.75)	11.11
CRC-R	1,566,100	67,840,700	43.32	43.50	(0.42)	10.93
TOP-R	733,400	37,969,275	51.77	51.50	0.53	10.89
SABUY	1,731,800	20,096,270	11.60	11.70	(0.82)	10.59
UNIQ-R	54,100	221,176	4.09	4.06	0.70	10.53
TIDLOR	1,384,000	32,883,490	23.76	24.10	(1.41)	10.52
AGE-R	584,600	1,866,224	3.19	3.16	1.02	10.35
LH	4,945,300	46,719,510	9.45	9.50	(0.56)	10.31
LPN-R	129,300	538,872	4.17	4.18	(0.30)	10.30
AIE	79,200	178,508	2.25	2.24	0.62	10.29
TTB	49,213,000	65,465,303	1.33	1.32	0.78	10.28
SCGP	2,850,700	139,493,700	48.93	48.75	0.58	10.20
TU	2,743,000	39,676,670	14.46	14.40	0.45	10.16
MTC	1,149,700	36,699,325	31.92	31.75	0.54	10.13
TOP	670,400	34,613,700	51.63	51.50	0.26	9.96
VIBHA-R	163,200	437,376	2.68	2.70	(0.74)	9.91
SAT-R	164,000	3,111,260	18.97	19.00	(0.15)	9.79
TOA-R	143,800	4,706,025	32.73	32.75	(0.07)	9.56
KTC-R	488,300	26,502,100	54.27	54.00	0.51	9.47
JMT	1,461,700	61,993,775	42.41	42.75	(0.79)	9.40
BPP	77,700	1,162,770	14.96	15.10	(0.89)	9.35
OSP	978,000	30,807,000	31.50	31.50	0.00	9.28
BCH	800,800	15,505,760	19.36	19.60	(1.21)	9.19
CK-R	882,200	16,735,920	18.97	18.90	0.37	9.18
AP	1,569,900	18,953,930	12.07	12.20	(1.04)	9.04
KISS	118,300	797,605	6.74	6.80	(0.85)	8.95
GPSC	435,000	28,223,825	64.88	65.25	(0.56)	8.89
BBL	709,900	108,145,200	152.34	153.00	(0.43)	8.80
PTTEP	607,400	87,275,750	143.69	144.50	(0.56)	8.71
BGRIM-R	1,142,300	43,256,750	37.87	38.50	(1.64)	8.62
THANI	1,353,000	4,851,680	3.59	3.60	(0.39)	8.56
CBG	192,200	18,644,925	97.01	97.50	(0.50)	8.41
MINT	2,377,800	75,575,150	31.78	31.50	0.90	8.36
RATCH-R	721,100	27,909,600	38.70	38.50	0.53	8.28
EGATIF	44,800	291,200	6.50	6.50	0.00	8.16
AWC-R	4,528,200	23,987,765	5.30	5.35	(0.98)	8.10
EGCO	109,800	16,748,850	152.54	152.00	0.36	7.97
KBANK	1,836,900	240,254,050	130.79	131.50	(0.54)	7.82
QH	2,042,700	4,759,738	2.33	2.32	0.44	7.82
AYUD	500	19,625	39.25	39.25	0.00	7.81
CRC	1,111,600	47,786,950	42.99	43.50	(1.17)	7.76
CPN	1,036,600	67,956,875	65.56	65.25	0.47	7.74
CBG-R	176,600	17,243,375	97.64	97.50	0.14	7.73
LANNA	318,400	5,102,900	16.03	16.30	(1.68)	7.71
BCP	774,600	23,956,200	30.93	30.75	0.58	7.71
SYNEX-R	70,500	1,052,010	14.92	15.00	(0.52)	7.67
BTS	7,421,000	52,158,640	7.03	7.15	(1.70)	7.66

	ปริมาณหุ้น (หุ้น)	มูลค่าการซื้อขาย (บาท)	ราคาเฉลี่ย (บาท)	ราคาต่ำสุด 15 มี.ค. 66	ส่วนต่างระหว่างราคาเปิด กับราคาซื้อขาย	% ปริมาณการซื้อขาย เทียบกับกระดานหลัก
BCPG	243,900	2,195,390	9.00	9.05	(0.54)	7.55
CPALL	2,340,300	142,620,350	60.94	61.00	(0.10)	7.24
SPALI	724,000	15,790,190	21.81	21.80	0.04	7.24
BEM	8,202,500	71,661,930	8.74	8.85	(1.28)	7.13
SINGER	998,600	20,005,830	20.03	20.00	0.17	7.13
BTS-R	6,841,300	48,328,185	7.06	7.15	(1.20)	7.06
SCCC-R	6,400	903,200	141.13	141.00	0.09	6.96
ETC-R	315,500	1,257,912	3.99	4.02	(0.82)	6.93
GUNKUL	8,921,400	33,211,920	3.72	3.76	(0.99)	6.87
HMPRO	1,912,500	26,838,710	14.03	14.00	0.24	6.87
TCAP	493,100	21,653,025	43.91	44.25	(0.76)	6.86
MTC-R	776,200	24,734,225	31.87	31.75	0.36	6.84
BTG	472,900	13,152,050	27.81	27.50	1.13	6.81
STGT	350,300	3,587,550	10.24	10.20	0.41	6.78
MEGA-R	81,200	3,613,325	44.50	44.50	(0.00)	6.73
GLOBAL	923,400	17,792,790	19.27	19.40	(0.68)	6.67
BJC	268,800	9,756,700	36.30	36.25	0.13	6.60
MTI	400	46,400	116.00	116.50	(0.43)	6.45
ADVANC	574,500	117,511,700	204.55	205.00	(0.22)	6.39
HANA	507,900	26,614,275	52.40	51.50	1.75	6.31
KSL	289,100	971,438	3.36	3.36	0.01	6.10
BEC-R	165,000	1,387,220	8.41	8.35	0.69	6.05
TKC-R	8,100	179,820	22.20	22.20	0.00	6.05
GFPT	123,500	1,420,250	11.50	11.50	0.00	6.04
THANI-R	952,400	3,405,544	3.58	3.60	(0.67)	6.03
KCE-R	391,400	18,049,000	46.11	46.25	(0.29)	5.97
ACE	738,600	1,655,532	2.24	2.30	(2.55)	5.96
EPG	175,700	1,414,010	8.05	8.20	(1.86)	5.90
TRUE	7,167,600	53,474,800	7.46	7.70	(3.11)	5.87
KKP	433,900	27,773,425	64.01	64.00	0.01	5.85
SCC-R	132,200	42,706,900	323.05	323.00	0.01	5.75
ESSO	1,053,800	9,054,065	8.59	8.45	1.68	5.73
STEC	520,400	6,484,360	12.46	12.60	(1.11)	5.71
TU-R	1,536,800	22,178,090	14.43	14.40	0.22	5.69
NOBLE	108,400	529,228	4.88	4.90	(0.36)	5.68
SAWAD	686,600	33,910,075	49.39	49.25	0.28	5.59
ANAN	1,003,300	1,273,526	1.27	1.27	(0.05)	5.58
SCCC	5,100	719,550	141.09	141.00	0.06	5.55
SPCG	61,000	818,110	13.41	13.70	(2.10)	5.44
AOT	2,834,900	196,563,200	69.34	70.75	(2.00)	5.41
DDD	5,700	84,550	14.83	14.80	0.23	5.40
PTTEP-R	374,600	53,934,300	143.98	144.50	(0.36)	5.37
DOHOME	649,900	9,263,880	14.25	14.40	(1.01)	5.29
OR	1,533,200	30,916,810	20.16	20.20	(0.17)	5.27
TPIPP-R	99,500	329,806	3.31	3.34	(0.76)	5.24
COM7	663,600	20,558,825	30.98	31.25	(0.86)	5.20
STA	263,100	5,821,910	22.13	22.00	0.58	5.14
ITEL	172,500	566,180	3.28	3.28	0.07	5.07
XO	21,100	250,190	11.86	12.00	(1.19)	5.06
INTUCH	186,300	13,367,500	71.75	71.50	0.35	5.05
ITD	666,700	992,377	1.49	1.50	(0.77)	4.98
VGI-R	1,313,900	5,185,746	3.95	3.98	(0.83)	4.92
BAM	1,450,000	19,252,340	13.28	13.20	0.59	4.89
SCGP-R	1,362,500	66,322,200	48.68	48.75	(0.15)	4.87
TASCO	469,600	9,287,280	19.78	20.00	(1.11)	4.82
TFG-R	381,300	1,944,630	5.10	5.15	(0.97)	4.81
PLANB-R	1,315,600	11,502,425	8.74	8.85	(1.21)	4.79
FORTH	81,700	2,811,350	34.41	34.25	0.47	4.74
JAS-R	1,713,200	3,232,320	1.89	1.90	(0.70)	4.73
WHAUP-R	58,600	225,280	3.84	3.86	(0.40)	4.73
RABBIT	1,877,800	1,765,282	0.94	0.96	(2.08)	4.72
WHA	7,767,800	31,327,554	4.03	4.08	(1.15)	4.63
TTW	150,800	1,294,490	8.58	8.65	(0.76)	4.59
BA	196,300	2,427,750	12.37	12.40	(0.26)	4.50
HMPRO-R	1,236,100	17,404,540	14.08	14.00	0.57	4.44
MBK-R	175,800	2,848,120	16.20	16.30	(0.61)	4.42
NER	481,000	2,769,855	5.76	5.80	(0.71)	4.38
DCC-R	392,700	886,652	2.26	2.26	(0.10)	4.38
HANA-R	349,800	18,249,725	52.17	51.50	1.30	4.34
MAJOR	152,500	2,574,310	16.88	16.80	0.48	4.34
RBF	93,500	1,151,490	12.32	12.30	0.13	4.29
ROJNA	141,100	870,085	6.17	6.25	(1.34)	4.27
AIT	196,800	1,150,180	5.84	5.90	(0.94)	4.23
SMPC	24,800	301,180	12.14	12.20	(0.46)	4.23
EGCO-R	58,000	8,864,800	152.84	152.00	0.55	4.23
BAY-R	21,200	608,950	28.72	28.75	(0.09)	4.13
PTG-R	625,800	8,323,140	13.30	13.20	0.76	4.12
AMATA	530,300	11,336,970	21.38	21.60	(1.03)	4.12
PTG	621,200	8,262,210	13.30	13.20	0.76	4.09
TLI	714,800	8,809,350	12.32	12.40	(0.61)	4.09
CKP	443,300	1,735,514	3.91	3.88	0.90	4.08
TIDLOR-R	534,300	12,766,240	23.89	24.10	(0.86)	4.06
BEAUTY	205,900	252,650	1.23	1.23	(0.24)	4.05
JMART	2,553,800	56,903,060	22.28	21.40	4.12	4.05
AAI	583,600	3,650,515	6.26	6.05	3.39	4.02

ที่มา: ตลาดหลักทรัพย์แห่งประเทศไทย และ InnovestX Research

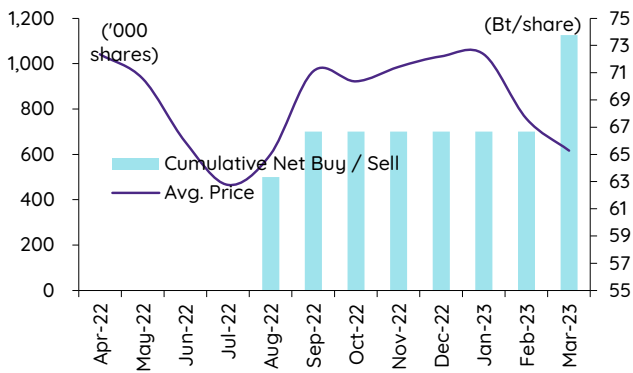
## สรุปการซื้อขายหุ้นของผู้บริหาร

### 1. รายงานการซื้อขายหุ้นของผู้บริหาร ณ วันที่ 15 มี.ค. 2566

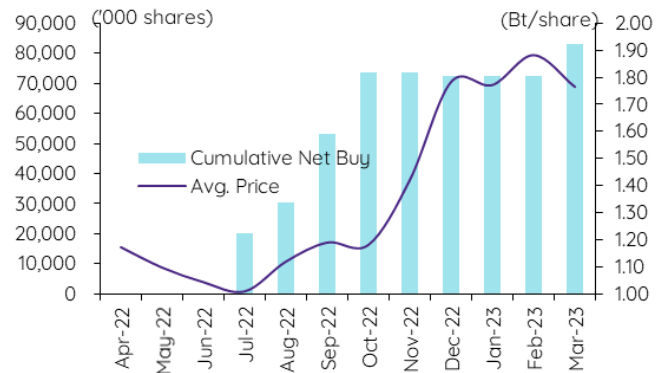
ชื่อบริษัท	ชื่อผู้บริหาร	ประเภท หลักทรัพย์	วันที่ได้มา /จำหน่าย	จำนวน (หุ้น)	ราคา (บาท)	รวม (บาท)	วิธีการได้มา/ /จำหน่าย	
APP	นาย ธาณินทร์ พรศิริเรือง	หุ้นสามัญ	14-03-66	7,000	2.78	19,460	ซื้อ	
APP	นาย ธาณินทร์ พรศิริเรือง	หุ้นสามัญ	14-03-66	6,000	2.80	16,800	ซื้อ	
BEAUTY	นาย พิระพงษ์ กิตติเวชโกภาวัฒน์	หุ้นสามัญ	13-03-66	70,000	1.27	88,900	ซื้อ	
BEAUTY	นาย พิระพงษ์ กิตติเวชโกภาวัฒน์	หุ้นสามัญ	14-03-66	70,000	1.25	87,500	ซื้อ	
BGT	นางสาว วริษฐา ชูปนสกุลวงศ์	หุ้นสามัญ	14-03-66	20,400	1.02	20,808	ซื้อ	
BKI	นางสาว ลดา โสภณพนิช	หุ้นสามัญ	14-03-66	1,500	280.00	420,000	ซื้อ	
CMAN	หม่อมหลวง จันทรจุฑา จันทรกิต	หุ้นสามัญ	14-03-66	50,000	2.12	106,000	ซื้อ	
COLOR	นาย รัช ทองวานิช	หุ้นสามัญ	14-03-66	196,100	1.64	321,604	ซื้อ	
DTCENT	นาย สิริเดช ใฝ่ตระกูลพงศ์	หุ้นสามัญ	14-03-66	5,000	1.69	8,450	ซื้อ	
EKH	นาง อรสา ตั้งสีจจะพจน์	หุ้นสามัญ	14-03-66	200,000	7.90	1,580,000	ซื้อ	
EKH	นาย กวีชัย เลิศอัครวัฒน์	หุ้นสามัญ	14-03-66	40,000	7.91	316,400	ซื้อ	
EKH	นาย เมธา วนดิลา	หุ้นสามัญ	14-03-66	10,000	7.80	78,000	ซื้อ	
EKH	นาย สุทธิพงศ์ ตั้งสีจจะพจน์	หุ้นสามัญ	14-03-66	40,000	8.00	320,000	ซื้อ	
ITC	นาย ทวี ตั้งจันศิริ	หุ้นสามัญ	14-03-66	10,000	27.00	270,000	ซื้อ	
JR	นาย จรัญ วิวัฒน์เจษฎาวุฒิ	หุ้นสามัญ	14-03-66	107,500	6.41	689,075	ซื้อ	
KKP	นาย บรรณ พงษ์พานิช	หุ้นสามัญ	14-03-66	200,000	64.00	12,800,000	ซื้อ	
KUN	นาง ประวีรัตน์ เกวอักษร	หุ้นสามัญ	14-03-66	90,000	2.18	196,200	ซื้อ	
KUN	นาง ประวีรัตน์ เกวอักษร	หุ้นสามัญ	14-03-66	10,000	2.12	21,200	ซื้อ	
KUN	นาย คุณา เกวอักษร	หุ้นสามัญ	14-03-66	90,000	2.18	196,200	ซื้อ	
KUN	นาย คุณา เกวอักษร	หุ้นสามัญ	14-03-66	10,000	2.12	21,200	ซื้อ	
MINT	นาย จอห์น สก็อต ไฮเน็ค	ใบสำคัญแสดงสิทธิที่จะซื้อหุ้น	14-03-66	12,611	3.81	48,048	ขาย	
MOONG	นาง พรพิมล สุวรรณขจิต	หุ้นสามัญ	14-03-66	70,000	2.20	154,000	ซื้อ	
MTI	นาง นวพรรณ คำซ่า	หุ้นสามัญ	13-03-66	5,400	115.65	624,510	ซื้อ	
NOBLE	นาย แฟรงค์ ฟง คีน เหลียง	หุ้นสามัญ	13-03-66	500,000	5.00	2,500,000	ซื้อ	
NOBLE	นาย แฟรงค์ ฟง คีน เหลียง	หุ้นสามัญ	13-03-66	500,000	4.98	2,490,000	ซื้อ	
NOBLE	นาย แฟรงค์ ฟง คีน เหลียง	หุ้นสามัญ	13-03-66	500,000	4.99	2,495,000	ซื้อ	
NOBLE	นาย แฟรงค์ ฟง คีน เหลียง	หุ้นสามัญ	13-03-66	500,000	5.00	2,500,000	ซื้อ	
NOBLE	นาย แฟรงค์ ฟง คีน เหลียง	หุ้นสามัญ	14-03-66	500,000	4.93	2,465,000	ซื้อ	
NOBLE	นาย แฟรงค์ ฟง คีน เหลียง	หุ้นสามัญ	14-03-66	1,500,000	4.94	7,410,000	ซื้อ	
NV	นาง ยูพิน จันทรจุฑามาศ	หุ้นสามัญ	14-03-66	50,000	2.58	129,000	ซื้อ	
NV	นาย นวพล จันทรจุฑามาศ	หุ้นสามัญ	14-03-66	50,000	2.58	129,000	ซื้อ	
ORI	นาง อารดา จรุงฤกษ์	หุ้นสามัญ	10-03-66	1,300,000	12.72	16,536,000	ซื้อ	
ORI	นาง อารดา จรุงฤกษ์	หุ้นสามัญ	14-03-66	500,000	12.00	6,000,000	ซื้อ	
PCC	นาย กิตติ สีนฤทธิ	หุ้นสามัญ	14-03-66	1,500,000	3.08	4,620,000	ซื้อ	
PERM	นาย ชูชีพ ยวงวงศ์ไพบูลย์	หุ้นสามัญ	13-03-66	200,000	0.98	196,000	ขาย	
PERM	นาย ชูชีพ ยวงวงศ์ไพบูลย์	หุ้นสามัญ	14-03-66	200,000	0.95	190,000	ขาย	
PG	นาย พิรนาถ ไชยวัฒนา	หุ้นสามัญ	14-03-66	28,500	7.86	224,010	ซื้อ	
PROEN	นาย กิตติพันธ์ ศรีบัวเอี่ยม	หุ้นสามัญ	14-03-66	50,000	5.10	255,000	ซื้อ	
RCL	นาย ทวีโชค ต้นธวัช	หุ้นสามัญ	13-03-66	30,000	31.75	952,500	ซื้อ	
RPH	นาย วัลลภ เหล่าไพบูลย์	หุ้นสามัญ	15-03-66	10,000	5.90	59,000	ซื้อ	
RPH	นาย วัลลภ เหล่าไพบูลย์	หุ้นสามัญ	15-03-66	10,000	5.90	59,000	ซื้อ	
SAF	นาย พิเศษ อริยเดชาวัฒน์	หุ้นสามัญ	13-03-66	126,600	1.62	205,092	ซื้อ	
SE	นาย เกริก สิกขม	หุ้นสามัญ	15-03-66	200,000	0.99	198,000	ซื้อ	
SIMAT	นาย บุญเลิศ เอี้ยวพรชัย	หุ้นสามัญ	14-03-66	250,000	2.14	535,000	ซื้อ	
SIRI	นาย วันจักร์ บุรณศิริ	หุ้นสามัญ	14-03-66	10,000,000	1.75	17,500,000	ซื้อ	
SKR	นาย สุรพันธ์ โคจรโรจน์	หุ้นสามัญ	14-03-66	261,000	9.56	2,495,160	ซื้อ	
SPA	นาย วิบูลย์ อุตสาหกิจ	หุ้นสามัญ	14-03-66	346,100	9.81	3,395,241	ซื้อ	
SR	นาย ต่อโชค เล้าคือชัย	หุ้นสามัญ	09-03-66	321,500	1.46	469,390	ขาย	
SUPER	นาย จอมทรัพย์ โฉจายะ	หุ้นสามัญ	14-03-66	8,500,000	0.57	4,845,000	ซื้อ	
SYNEX	นาย ปิยะสิทธิ์ ทองหยวก	หุ้นสามัญ	15-03-66	15,000	15.20	228,000	ขาย	
TNL	นาย สุชาติ ลายลักษณ์ศิริ	หุ้นสามัญ	14-03-66	14,900	33.00	491,700	ขาย	
TTB	นาย ปิติ ต้นเทพเกษม	หุ้นสามัญ	14-03-66	1,000,000	1.32	1,320,000	ซื้อ	
TTI	นาย กำจร ชื่นชูจิตต์	หุ้นสามัญ	14-03-66	200	24.40	4,880	ซื้อ	
TTI	นาย กำจร ชื่นชูจิตต์	หุ้นสามัญ	14-03-66	200	24.50	4,900	ซื้อ	
TU	นาย เสง นิรุทธินานนท์	หุ้นสามัญ	14-03-66	200,000	14.25	2,850,000	ซื้อ	
UTP	นาย มงคล มิ่งทรงกน	หุ้นสามัญ	14-03-66	30,000	13.50	405,000	ซื้อ	
VL	นาง ชุติกา กลิ่นสุวรรณ	ใบสำคัญแสดงสิทธิที่จะซื้อหุ้น	14-03-66	47,000	0.56	26,320	ซื้อ	
VL	นาง ชุติกา กลิ่นสุวรรณ	ใบสำคัญแสดงสิทธิที่จะซื้อหุ้น	14-03-66	684,100	0.54	369,414	ซื้อ	
รวม						ซื้อ	101,333,824	
						ขาย	1,623,138	
						สุทธิ	99,710,686	

## 2. ยอดซื้อ/ขายสุทธิสะสม 12 เดือนของหุ้นที่อยู่ภายใต้การวิเคราะห์ของ InnovestX

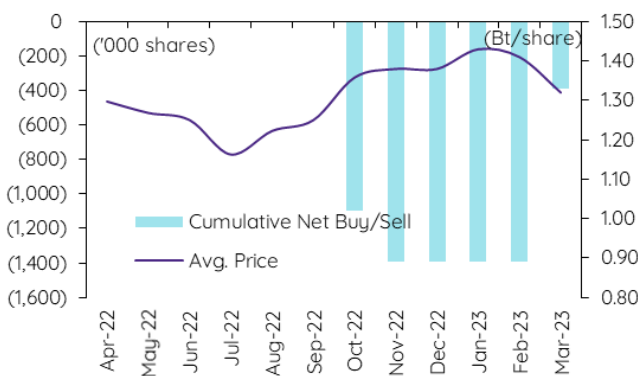
### KKP



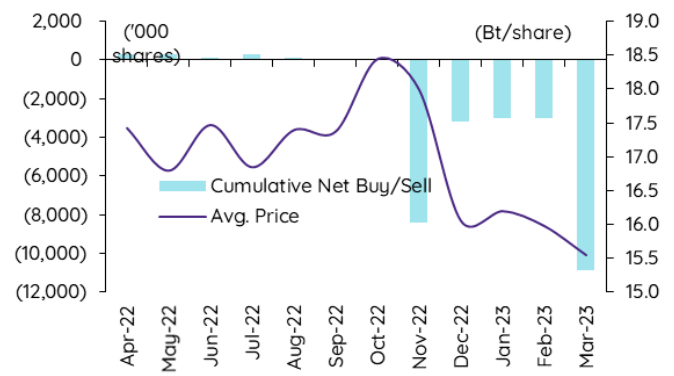
### SIRI



### TTB



### TU



ปฏิทินหุ้น

ปีนักษัตร				
จันทร	อังคาร	พุธ	พฤหัสบดี	ศุกร์
13	14	15	16	17
<b>XD</b> AI Bt0.2 AIMCG Bt0.14 AIMIRT Bt0.223 BH Bt2.35 BH-P Bt2.35 BJCHI Bt0.12 BM Bt0.1 CK Bt0.1 DCON Bt0.012 DITTO Bt0.0111111111 DITTO 5 : 1 XD(ST) ECF Bt0.011 ECL Bt0.05 HANA Bt0.5 PTC Bt0.082 RPH Bt0.15 SAMTEL Bt0.15 SGP Bt0.2 SKN Bt0.36 SNP Bt0.7 TEAMG Bt0.0111111111 TEAMG 5 : 1 XD(ST) TEGH Bt0.26 TIPH Bt0.75 TKS Bt0.3 TMD Bt1.6 TNR Bt0.3 TQM Bt0.5 UOBKH Bt0.09 WARRIX Bt0.19 WINNER Bt0.07 ZEN Bt0.16 <b>XW</b> A5 10 : 1 A5 10 : 1 BM 3 : 1 <b>XE</b> ALPHAX-W4 1 : 1 @Bt1 <b>PD</b> INETREIT Bt0.2007 <b>Share listing</b> IRCP 4,314,994 Shares PACE 1,616 Shares TRU 240,480 Shares	<b>XD</b> AGE Bt0.2256 AGE 10 : 1 XD(ST) AH Bt0.96 AIRA Bt0.011 AMARIN Bt0.29 BGRIM Bt0.035 BIG Bt0.02 BTG Bt1 DPAIN T Bt0.162 EGCO Bt3.25 FORTH Bt0.37 IRCP Bt0.025 M-CHAI Bt8 PMTA Bt0.3 SA Bt0.05 SANKO Bt0.021 SPCG Bt0.6 SPG Bt0.8 STECH Bt0.026 TGE Bt0.0025 THE Bt0.1 TNP Bt0.045 TPP Bt0.5 <b>XW</b> BWG 6 : 1 <b>PD</b> VGI Bt0.04 <b>Share listing</b> AWC 1,572,600 Shares CIG 869,395,821 Shares WAVE 304 Shares	<b>New securities</b> PRTR (SET PROF) <b>XD</b> CWT Bt0.0535 JCT Bt4 KBS Bt0.5 KOOL Bt0.01 LALIN Bt0.335 MASTER Bt0.3 PDG Bt0.05 PEACE Bt0.25 SEA OIL Bt0.0074074075 SEA OIL 15 : 1 XD(ST) TVI Bt0.29	<b>XD</b> ASIMAR Bt0.04 BROOK Bt0.0075 CAZ Bt0.2 FSS Bt0.07 PRIN Bt0.097 RCL Bt3 SIRI Bt0.11 SSTRT Bt0.2 TQR Bt0.25 VNG Bt0.1 <b>PD</b> CPNREIT Bt0.0607 <b>Share listing</b> BH 200 Shares SC 11,250,547 Shares	<b>XD</b> CCET Bt0.0094 CCET 12 : 1 XD(ST) MBK Bt0.4 MCS Bt0.2 NTV Bt1.13 PRG Bt0.3 PYLON Bt0.15 RATCH Bt0.8 TAKUNI Bt0.03 THG Bt0.6 UBE Bt0.04 <b>PD</b> BKKCP Bt0.18 KSL Bt0.07 MIPF Bt0.32 SPRIME Bt0.16 <b>Last trading day</b> ITEL-W3
20	21	22	23	24
<b>XD</b> KCAR Bt0.3 KCE Bt0.6 LANNA Bt1.55 PATO Bt0.41 WINMED Bt0.0569 <b>XE</b> ITEL-W3 1 : 1 @Bt3.3 <b>PD</b> AMATAR Bt0.033 DMT Bt0.38 FUTUREPF Bt0.34 JASIF Bt0.23	<b>XD</b> ADD Bt0.06 PROSPECT Bt0.22 TTA Bt0.22 <b>PD</b> CPTGF Bt0.1615 EGATIF Bt0.0918 K BSPIF Bt0.174 KTBSTMR Bt0.1777 TFFIF Bt0.1032 TIF1 Bt0.14 TTLPF Bt0.422	<b>XD</b> CMAN Bt0.04 <b>XR</b> JKN 2 : 1 @Bt3.00 <b>PD</b> EBANK Bt0.32 ENY Bt2 SUPEREIF Bt0.13093	<b>XD</b> CMR Bt0.066 STEC Bt0.3 TMILL Bt0.13 TSSTE Bt0.14 <b>PD</b> BAREIT Bt0.2451 GAHREIT Bt0.3 GROREIT Bt0.3 LHHOTEL Bt0.45 LHPP Bt0.13 LHSC Bt0.11 LUXF Bt0.2 QHHR Bt0.15 QHPF Bt0.15	<b>XD</b> LEE Bt0.03 TVO Bt0.85 <b>XW</b> CIG 6 : 1 <b>PD</b> APURE Bt0.05 B-WORK Bt0.1771 MNIT Bt0.02 MNIT2 Bt0.06 MNRF Bt0.015 WHART Bt0.1265
27	28	29	30	31
<b>XD</b> SQ Bt0.11 <b>PD</b> M-II Bt0.15 M-STOR Bt0.1 TAPAC Bt0.02	<b>XD</b> AS Bt0.23 IMH Bt0.14 <b>PD</b> TPRIME Bt0.093	<b>XE</b> CGD-W5 1 : 1 @Bt1 SINGER-W2 1 : 1.10157 @Bt12.7091 SONIC-W1 1 : 1 @Bt1	<b>XD</b> BVG Bt0.04 CPI Bt0.21 <b>PD</b> AIMCG Bt0.14 AIMIRT Bt0.223 BOFFICE Bt0.173 DREIT Bt0.4006 SSTRT Bt0.2 WHAIR Bt0.1218	<b>XD</b> COTTO Bt0.04 Q-CON Bt0.75 <b>PD</b> ALLY Bt0.173 PROSPECT Bt0.22

XD - Cash Dividend  
 XD(ST) - Stock Dividend

PD - Payment Date  
 XR - Rights for Common

XW - Rights for Warrant  
 XT - Rights for Transferable Subscription Right

XE - Warrant Exercise  
 CW - Capital write-down

SP - Suspension





Sharecode	Effdate	Enddate	หลักทรัพย์ที่เข้าช่วยมาตรการ กำกับการซื้อขาย			หลักทรัพย์ภายใต้เครื่องหมาย C		หลักทรัพย์ภายใต้ เครื่องหมาย NC (Non Compliance)	
			Turnover list	Level (**)	หมายเหตุ	Caution : "C"	สาเหตุ	"NC"	สาเหตุ
JCKH-W1	03/03/2022	จนกว่าจะ ได้รับการ เปลี่ยนแปลง จาก SET	-	-	-	✓		-	
ACAP	17/05/2022	จนกว่าจะ ได้รับการ เปลี่ยนแปลง จาก SET	-	-	-	✓	วันที่ 17/05/2022 ขึ้นเครื่องหมาย C เหตุผล: ส่วนของผู้ถือหุ้น < 50% ของทุนชำระ: แล้ว สำหรับงบการเงิน ไตรมาสที่ 1 สิ้นสุดวันที่ 31 มีนาคม 2565 เหตุที่เกี่ยวข้องแล้ว : - ศาลยกคำร้องขอฟื้นฟูกิจการหรือมีการ ถอนคำร้องขอฟื้นฟูกิจการ หมายเหตุ : จนถึงปัจจุบัน งบการเงินไตรมาส 2 สิ้นสุดวันที่ 30 มิถุนายน 2565 ของบริษัท ยังคงมีส่วนของผู้ถือหุ้น < 50% ของทุนชำระแล้ว	-	-
EMC	18/05/2022	จนกว่าจะ ได้รับการ เปลี่ยนแปลง จาก SET	-	-	-	✓	วันที่ 18/05/2022 ขึ้นเครื่องหมาย C เหตุผล: ส่วนของผู้ถือหุ้น < 50% ของทุนชำระ: แล้ว สำหรับงบการเงิน ไตรมาสที่ 1 สิ้นสุดวันที่ 31 มีนาคม 2565	-	-
KC	19/05/2022	จนกว่าจะ ได้รับการ เปลี่ยนแปลง จาก SET	-	-	-	✓	วันที่ 19/05/2022 ขึ้นเครื่องหมาย C เหตุผล: ส่วนของผู้ถือหุ้น < 50% ของทุนชำระ: แล้ว สำหรับงบการเงิน ไตรมาสที่ 1 สิ้นสุดวันที่ 31 มีนาคม 2565	-	-
SMK	25/05/2022	จนกว่าจะ ได้รับการ เปลี่ยนแปลง จาก SET	-	-	-	✓	วันที่ 20/05/2022 ขึ้นเครื่องหมาย C เหตุผล: ศาลรับคำร้องขอฟื้นฟูกิจการ วันที่ 25/05/2022 เพิ่มเหตุขึ้นเครื่องหมาย C เหตุผล: ส่วนของผู้ถือหุ้น < 50% ของทุนชำระ: แล้ว สำหรับงบการเงิน ไตรมาสที่ 1 สิ้นสุดวันที่ 31 มีนาคม 2565	-	-
CIG	17/08/2022	จนกว่าจะ ได้รับการ เปลี่ยนแปลง จาก SET	-	-	-	✓	วันที่ 17/08/2022 ขึ้นเครื่องหมาย C เหตุผล: ส่วนของผู้ถือหุ้น < 50% ของทุนชำระ: แล้ว สำหรับงบการเงิน ไตรมาสที่ 2 สิ้นสุดวันที่ 30 มิถุนายน 2565	-	-
W	16/11/2022	จนกว่าจะ ได้รับการ เปลี่ยนแปลง จาก SET	-	-	-	✓	วันที่ 16/11/2022 ขึ้นเครื่องหมาย C เหตุผล: ส่วนของผู้ถือหุ้น < 50% ของทุนชำระ: แล้ว สำหรับงบการเงิน ไตรมาสที่ 3 สิ้นสุดวันที่ 30 กันยายน 2565	-	-
TRUEE	22/02/2023	จนกว่าจะ ได้รับการ เปลี่ยนแปลง จาก SET	-	-	-	✓	วันที่ 22/02/2023 ขึ้นเครื่องหมาย C เหตุผล: ส่วนของผู้ถือหุ้น < 50% ของทุนชำระ: แล้ว สำหรับงบการเงินประจำปี สิ้นสุดวันที่ 31 ธันวาคม 2565	-	-
SDC	27/02/2023	จนกว่าจะ ได้รับการ เปลี่ยนแปลง จาก SET	-	-	-	✓	วันที่ 27/02/2023 ขึ้นเครื่องหมาย C เหตุผล: ส่วนของผู้ถือหุ้น < 50% ของทุนชำระ: แล้ว สำหรับงบการเงินประจำปี สิ้นสุดวันที่ 31 ธันวาคม 2565	-	-
MPIC	28/02/2023	20/03/2023	✓	1	-	-	-	-	-
SOLAR	02/03/2023	จนกว่าจะ ได้รับการ เปลี่ยนแปลง จาก SET	-	-	-	✓	วันที่ 02/03/2023 ขึ้นเครื่องหมาย C เหตุผล: ส่วนของผู้ถือหุ้น < 50% ของทุนชำระ: แล้ว สำหรับงบการเงินประจำปี สิ้นสุดวันที่ 31 ธันวาคม 2565	-	-
BVG	07/03/2023	24/03/2023	✓	1	-	-	-	-	-
READY	07/03/2023	24/03/2023	✓	1	-	-	-	-	-
SKY	08/03/2023	28/03/2023	✓	1	ขยายช่วง ดำเนินการ	-	-	-	-

หมายเหตุ:

- ที่มา: ตลาดหลักทรัพย์ ( [www.set.or.th](http://www.set.or.th) ) และ สมาคมบริษัทหลักทรัพย์ ( [www.asco.or.th](http://www.asco.or.th) )
- หุ่นตามตารางดังกล่าว เมื่อใช้จะรวมถึงหุ้นในกรณี: ตามต่างประเทศและในเขตเศรษฐกิจพิเศษที่ติดจากหลักทรัพย์อ้างอิงของไทย (NVDR)
- หลักทรัพย์ที่มีเครื่องหมาย " " เป็น ใบแสดงสิทธิในผลประโยชน์ที่เกิดจากหลักทรัพย์อ้างอิงไทย (Non-Voting Depository Receipt : NVDR)

1. หลักทรัพย์ที่เข้าช่วยมาตรการกำกับการซื้อขาย (Turnover list)

Level (\*) ได้แก่

- Level 1 หมายถึง ให้ซื้อด้วยการวางเงินสด 100% ก่อนซื้อ (บัญชี cash balance) และ ห้ามนำหลักทรัพย์ที่กำหนดมาเป็นวงเงินซื้อขาย
- Level 2 หมายถึง ให้ซื้อด้วยการวางเงินสด 100% ก่อนซื้อ และ ห้ามนำหลักทรัพย์ที่กำหนดมาเป็นวงเงินซื้อขาย และ ห้าม Net Settlement
- Level 3 หมายถึง ห้ามซื้อขายชั่วคราว 1 วันทำการ (เฉพาะวันแรก); เมื่ออนุญาตให้ซื้อขาย ให้ซื้อด้วยการวางเงินสด 100% ก่อนซื้อ และ ห้ามนำหลักทรัพย์ที่กำหนดมาเป็นวงเงินซื้อขาย และ ห้าม Net Settlement

2. หลักทรัพย์ภายใต้เครื่องหมาย Caution : "C"

หลักทรัพย์ที่ถูกขึ้นเครื่องหมาย C จะต้องซื้อด้วยบัญชี Cash Balance (คือ สมาชิกต้องดำเนินการให้ลูกค้าวางเงินสดไว้ล่วงหน้ากับสมาชิกเต็มจำนวนก่อนซื้อหลักทรัพย์นั้น) ตั้งแต่วันที่ขึ้นเครื่องหมายเป็นต้นไป

**ข้อสงวนสิทธิ์:**

ข้อมูลในรายงานนี้เป็นข้อมูลที่มีการเปิดเผยต่อสาธารณะ ซึ่งนักลงทุนสามารถเข้าถึงได้โดยทั่วไป และเป็นข้อมูลที่เชื่อว่าน่าเชื่อถือได้ แต่ทั้งนี้ บริษัทหลักทรัพย์ อินโนเวสต์ เอกซ์ จำกัด (“บริษัท”) มิได้ยืนยันหรือรับรองถึงความถูกต้อง หรือสมบูรณ์ของข้อมูลดังกล่าวแต่อย่างใด ความคิดเห็นที่ปรากฏอยู่ในรายงานนี้เป็นเพียงการนำเสนอในมุมมองของบริษัท และเป็นความคิดเห็น ณ วันที่ที่ปรากฏในรายงานเท่านั้น ซึ่งอาจเปลี่ยนแปลงได้ภายหลังวันดังกล่าว โดยบริษัทไม่จำเป็นต้องแจ้งให้สาธารณชน หรือนักลงทุนทราบ รายงานนี้จัดทำขึ้นเพื่อเผยแพร่ข้อมูลให้แก่ นักลงทุนเท่านั้น บริษัทไม่รับผิดชอบต่อการนำข้อมูลหรือความคิดเห็นใดๆ ไปใช้ในทุกรูปแบบ ดังนั้นนักลงทุนจึงควรใช้ดุลพินิจในการพิจารณาตัดสินใจก่อนการลงทุน นอกจากนี้ บริษัท และ/หรือ บริษัทในเครือของบริษัทอาจมีส่วนเกี่ยวข้องหรือผลประโยชน์ใดๆ กับบริษัทใดๆ ที่ถูกกล่าวถึงในรายงานนี้ก็ได้

บริษัทหลักทรัพย์ อินโนเวสต์ เอกซ์ จำกัด (INVX) เป็นบริษัทย่อยที่ธนาคารไทยพาณิชย์ จำกัด (มหาชน) (SCB) ถือหุ้นทั้งหมด ข้อมูลใดๆ ที่เกี่ยวข้องกับ SCB มีวัตถุประสงค์เพื่อใช้ในการเปรียบเทียบเท่านั้น

เอกสารฉบับนี้จัดทำโดย บริษัทหลักทรัพย์ อินโนเวสต์ เอกซ์ จำกัด (INVX) ซึ่งมีธนาคารไทยพาณิชย์ จำกัด (มหาชน) (“ธนาคาร”) เป็นผู้ถือหุ้นรายใหญ่แต่เพียงผู้เดียว โดยธนาคารฯ เป็นที่ปรึกษาทางการเงินสำหรับธุรกรรมใด ๆ ของบริษัท เอสซีซี เคมิคอลส์ จำกัด (มหาชน) ความเห็น ชั่ว บทวิจย บทวิเคราะห์ ราคา ข้อความ การคาดการณ์ การประเมิน และ/หรือ ข้อมูลอื่นที่ระบุในเอกสารฉบับนี้ (“ข้อมูล”) มีวัตถุประสงค์เพื่อใช้เป็นข้อมูลทั่วไปเท่านั้น และไม่อาจตีความได้ว่าเป็นการให้คำแนะนำแก่บุคคลใดๆ หรือเป็นการเสนอซื้อ หรือเสนอขาย หรือชักชวนให้เสนอซื้อหรือเสนอขายหลักทรัพย์ โดย INVX และ/หรือกรรมการ พนักงาน และลูกจ้างของ INVX ย่อมไม่ต้องรับผิดชอบต่อความเสียหายใดๆ ทั้งความเสียหายทางตรง ความเสียหายทางอ้อม ความเสียหายจากการผิดสัญญา หรือความเสียหายอันสืบเนื่อง อันเป็นผลมาจากการใช้หรือการซื้อหรือการถือครองหรือการขายข้อมูล ทั้งนี้ รวมถึงแต่ไม่จำกัดเพียงการสูญเสียผลกำไร นักลงทุนพึงใช้ข้อมูลในเอกสารฉบับนี้ประกอบข้อมูลและความเห็นอื่นๆ รวมถึงพิจารณาของตัวในการตัดสินใจลงทุน ข้อมูลในเอกสารฉบับนี้จัดทำขึ้นจากแหล่งข้อมูลที่ INVX เห็นว่าน่าเชื่อถือ โดย INVX ไม่รับรองถึงความถูกต้อง สมบูรณ์ และ/หรือ ครบถ้วนของข้อมูลดังกล่าว

เอกสารฉบับนี้จัดทำโดย บริษัทหลักทรัพย์ อินโนเวสต์ เอกซ์ จำกัด (INVX) ซึ่งมีธนาคารไทยพาณิชย์ จำกัด (มหาชน) (“ธนาคาร”) เป็นผู้ถือหุ้นรายใหญ่แต่เพียงผู้เดียว โดยธนาคารฯ อาจได้รับการแต่งตั้งเป็นที่ปรึกษาทางการเงินสำหรับธุรกรรมใด ๆ ของบริษัท ไทยออยล์ จำกัด (มหาชน) ความเห็น ชั่ว บทวิจย บทวิเคราะห์ ราคา ข้อความ การคาดการณ์ การประเมิน และ/หรือ ข้อมูลอื่นที่ระบุในเอกสารฉบับนี้ (“ข้อมูล”) มีวัตถุประสงค์เพื่อใช้เป็นข้อมูลทั่วไปเท่านั้น และไม่อาจตีความได้ว่าเป็นการให้คำแนะนำแก่บุคคลใดๆ หรือเป็นการเสนอซื้อ หรือเสนอขาย หรือชักชวนให้เสนอซื้อหรือเสนอขายหลักทรัพย์ โดย INVX และ/หรือกรรมการ พนักงาน และลูกจ้างของ INVX ย่อมไม่ต้องรับผิดชอบต่อความเสียหายใดๆ ทั้งความเสียหายทางตรง ความเสียหายทางอ้อม ความเสียหายจากการผิดสัญญา หรือความเสียหายอันสืบเนื่อง อันเป็นผลมาจากการใช้หรือการซื้อถือครองหรือการขายข้อมูล ทั้งนี้ รวมถึงแต่ไม่จำกัดเพียงการสูญเสียผลกำไร นักลงทุนพึงใช้ข้อมูลในเอกสารฉบับนี้ประกอบข้อมูลและความเห็นอื่นๆ รวมถึงพิจารณาของตัวในการตัดสินใจลงทุน ข้อมูลในเอกสารฉบับนี้จัดทำขึ้นจากแหล่งข้อมูลที่ INVX เห็นว่าน่าเชื่อถือ โดย INVX ไม่รับรองถึงความถูกต้อง สมบูรณ์ และ/หรือ ครบถ้วนของข้อมูลดังกล่าว

เอกสารฉบับนี้จัดทำโดย บริษัทหลักทรัพย์ อินโนเวสต์ เอกซ์ จำกัด (INVX) ซึ่งมีธนาคารไทยพาณิชย์ จำกัด (มหาชน) (“ธนาคาร”) เป็นผู้ถือหุ้นรายใหญ่แต่เพียงผู้เดียว โดยธนาคารฯ ได้ทำหน้าที่เป็นที่ปรึกษาทางการเงิน Lead Arranger ของ บริษัท โกลบอล เพาเวอร์ ซินเนอร์ยี จำกัด (มหาชน) ความเห็น ชั่ว บทวิจย บทวิเคราะห์ ราคา ข้อความ การคาดการณ์ การประเมิน และ/หรือ ข้อมูลอื่นที่ระบุในเอกสารฉบับนี้ (“ข้อมูล”) มีวัตถุประสงค์เพื่อใช้เป็นข้อมูลทั่วไปเท่านั้น และไม่อาจตีความได้ว่าเป็นการให้คำแนะนำแก่บุคคลใดๆ หรือเป็นการเสนอซื้อ หรือเสนอขาย หรือชักชวนให้เสนอซื้อหรือเสนอขายหลักทรัพย์ โดย INVX และ/หรือกรรมการ พนักงาน และลูกจ้างของ INVX ย่อมไม่ต้องรับผิดชอบต่อความเสียหายใดๆ ทั้งความเสียหายทางตรง ความเสียหายทางอ้อม ความเสียหายจากการผิดสัญญา หรือความเสียหายอันสืบเนื่อง อันเป็นผลมาจากการใช้หรือการซื้อถือครองหรือการขายข้อมูล ทั้งนี้ รวมถึงแต่ไม่จำกัดเพียงการสูญเสียผลกำไร นักลงทุนพึงใช้ข้อมูลในเอกสารฉบับนี้ประกอบข้อมูลและความเห็นอื่นๆ รวมถึงพิจารณาของตัวในการตัดสินใจลงทุน ข้อมูลในเอกสารฉบับนี้จัดทำขึ้นจากแหล่งข้อมูลที่ INVX เห็นว่าน่าเชื่อถือ โดย INVX ไม่รับรองถึงความถูกต้อง สมบูรณ์ และ/หรือ ครบถ้วนของข้อมูลดังกล่าว

เอกสารฉบับนี้จัดทำโดย บริษัทหลักทรัพย์ อินโนเวสต์ เอกซ์ จำกัด (INVX) ซึ่งมีธนาคารไทยพาณิชย์ จำกัด (มหาชน) (“ธนาคาร”) เป็นผู้ถือหุ้นรายใหญ่แต่เพียงผู้เดียว บริษัทหลักทรัพย์จัดการกองทุน ไทยพาณิชย์ จำกัด (“SCBAM”) ซึ่งมีธนาคารไทยพาณิชย์ จำกัด (มหาชน) (“ธนาคาร”) เป็นผู้ถือหุ้นรายใหญ่แต่เพียงผู้เดียว โดยธนาคารฯ ได้ทำหน้าที่เป็นที่ปรึกษาทางการเงินของ กองทุนรวมโครงสร้างพื้นฐานโทรคมนาคม ดิจิทัล SCBAM ได้ทำหน้าที่เป็นผู้จัดการกองทุนของ กองทุนรวมโครงสร้างพื้นฐานโทรคมนาคม ดิจิทัล ความเห็น ชั่ว บทวิจย บทวิเคราะห์ ราคา ข้อความ การคาดการณ์ การประเมิน และ/หรือ ข้อมูลอื่นที่ระบุในเอกสารฉบับนี้ (“ข้อมูล”) มีวัตถุประสงค์เพื่อใช้เป็นข้อมูลทั่วไปเท่านั้น และไม่อาจตีความได้ว่าเป็นการให้คำแนะนำแก่บุคคลใดๆ หรือเป็นการเสนอซื้อ หรือเสนอขาย หรือชักชวนให้เสนอซื้อหรือเสนอขายหลักทรัพย์ โดย INVX และ/หรือกรรมการ พนักงาน และลูกจ้างของ INVX ย่อมไม่ต้องรับผิดชอบต่อความเสียหายใดๆ ทั้งความเสียหายทางตรง ความเสียหายทางอ้อม ความเสียหายจากการผิดสัญญา หรือความเสียหายอันสืบเนื่อง อันเป็นผลมาจากการใช้หรือการซื้อถือครองหรือการขายข้อมูล ทั้งนี้ รวมถึงแต่ไม่จำกัดเพียงการสูญเสียผลกำไร นักลงทุนพึงใช้ข้อมูลในเอกสารฉบับนี้ประกอบข้อมูลและความเห็นอื่นๆ รวมถึงพิจารณาของตัวในการตัดสินใจลงทุน ข้อมูลในเอกสารฉบับนี้จัดทำขึ้นจากแหล่งข้อมูลที่ INVX เห็นว่าน่าเชื่อถือ โดย INVX ไม่รับรองถึงความถูกต้อง สมบูรณ์ และ/หรือ ครบถ้วนของข้อมูลดังกล่าว

การซื้อขายฟิวเจอร์สและออปชั่น (Futures and Options) มีความเสี่ยงสูงที่อาจก่อให้เกิดผลขาดทุนอย่างมีนัยสำคัญ จึงไม่เหมาะสำหรับบุคคลทุกกลุ่ม ทั้งนี้ ก่อนการตัดสินใจซื้อขายฟิวเจอร์สและออปชั่น ท่านควรพิจารณาถึงฐานะทางการเงิน วัตถุประสงค์ในการลงทุน ประสบการณ์ในการลงทุนของท่าน ตลอดจนความเสี่ยงที่ท่านสามารถยอมรับได้อย่างรอบคอบ เนื่องจากมีความเป็นไปได้ที่ท่านอาจสูญเสียเงินลงทุนมากกว่าเงินลงทุนเริ่มแรก ท่านควรพิจารณาถึงความเสี่ยงทั้งหมดที่อาจเกิดขึ้นจากการซื้อขายฟิวเจอร์สและออปชั่น และท่านควรตัดสินใจลงทุนด้วยตนเอง และ/หรือ ในกรณีที่มีข้อสงสัย ท่านควรขอคำแนะนำจากที่ปรึกษาทางการเงิน

เอกสารฉบับนี้จัดทำขึ้นเพื่อส่งให้บุคคลที่กำหนด (intended recipient) เท่านั้น และห้ามมิให้ผู้ใดนำข้อมูลในเอกสารฉบับนี้ไปทำซ้ำ ส่งต่อ เผยแพร่ ขาย จำหน่าย คัดลอก นำออกแสดง หรือนำไปแสวงหาประโยชน์ในเชิงพาณิชย์ ไม่ว่าด้วยวิธีการใด ๆ โดยมิได้รับอนุญาตเป็นลายลักษณ์อักษรจาก INVX เป็นการล่วงหน้า

©สงวนลิขสิทธิ์ 2565 บริษัทหลักทรัพย์ อินโนเวสต์ เอกซ์ จำกัด

**CG Rating 2022 Companies with CG Rating**

**Companies with Excellent CG Scoring**

AAV, ADVANC, AF, AH, AIRA, AJ, AKP, AKR, ALLA, ALT, AMA, AMARIN, AMATA, AMATAV, ANAN, AOT, AP, APURE, ARIP, ASP, ASW, AUCT, AWC, AYUD, BAFS, BAM;BANPU, BAY, BBIK, BBL, BCP, BCPG, BDMS, BEM, BEYOND, BGC, BGRIM, BIZ, BKI, BOL, BPP, BRR, BTS, BTW, BWG, CENTEL, CFRESH, CGH, CHEWA, CHO, CIMBT, CK, CKP, CM, CNT, COLOR, COM7, COMAN, COTTO, CPALL, CPF, CPI, CPN, CRC, CSS, DDD, DELTA, DEMCO, DOHOME, DRT, DTAC, DUSIT, EA, EASTW, ECF, ECL, EE, EGCO, EPG, ETC, ETE, FN, FNS, FPI, FPT, FSMART, FVC, GC, GEL, GFPT, GGC, GLAND, GLOBAL, GPI, GPSC, GRAMMY, GULF, GUNKUL, HANA, HARN, HENG, HMPRO, ICC, ICHI, III, ILINK, ILM, IND, INTUCH, IP, IRC, IRPC, ITEL, IVL, JTS, JWD, K, KBANK, KCE, KEX, KGI, KKP, KSL, KTB, KTC, LALIN, LANNA, LHFG, LIT, LOXLEY, LPN, LRH, LST, MACO, MAJOR, MAKRO, MALEE, MBK, MC, MCOT, METCO, MINT, MONO, MOONG, MSC, MST, MTC, MVP, NCL, NEP, NER, NKI, NOBLE, NSI, NVD, NYT, OISHI, OR, ORI, OSP, OTO, PAP, PCSGH, PDG, PDJ, PG, PHOL, PLANB, PLANET, PLAT, PORT, PPS, PR9, PREB, PRG, PRM, PSH, PSL, PTG, PTT, PTTEP, PTTGC, PYLON, Q-CON, QH, QTC, RATCH, RBF, RS, S, S&J, SAAM, SABINA, SAMART, SAMTEL, SAT, SC, SCB, SCC, SCCC, SCG, SCGP, SCM, SCN, SDC, SEAFCO, SEAOL, SE-ED, SELIC, SENA, SENAJ, SGF, SHR, SICT, SIRI, SIS, SITHAI, SMP, SNC, SONIC, SORKON, SPALI, SPI, SPRC, SPVI, SSC, SSSC, SST, STA, STGC, STGT, STI, SUN, SUSCO, SUTHA, SVI, SYMC, SYNTEC, TACC, TASCO;TCAP, TEAMG;TFMAMA, THANA, THANI, THCOM, THG;THIP, THRE, THREL, TIPCO, TISCO, TK, TKN, TKS, TKT, TMILL, TMT, TNDT, TNITY, TOA, TOP, TPBI, TQM, TRC, TRUE;TSC, TSR, TSTE, TSTH, TTA, TTB, TTCL, TTW, TU, TVDH, TVI, TVO, TWPC, U, UAC, UBIS, UPOIC, UV, VCOM, VGI, VIH, WACOAL, WAVE, WHA, WHAUP, WICE, WINNER, XPG, ZEN

**Companies with Very Good CG Scoring**

2S, 7UP, ABICO, ABM, ACE, ACG, ADB, ADD, AEONTS, AGE, AHC, AIE, AIT, ALUCON, AMANAH, AMR, APCO, APCS, AQUA, ARIN, ARROW, AS, ASAP, ASEFA, ASIA, ASIAN, ASIMAR, ASK, ASV, ATP30, B, BA, BC, BCH, BE8, BEC, SCAP, BH, BIG, BJC, BJCHI, BLA, BR, BRI, BROOK, BSM, BYD, CBG, CEN, CHARAN, CHAYO, CHG, CHOTI, CHOW, CI, CIG, CITY, CIVIL, CMC, CPL, CPW, CRANE, CRD, CSC, CSP, CV, CWT, DCC, DHOUSE, DITTO, DMT, DOD, DPAINT, DV8, EASON, EFORL, ERW, ESSO, ESTAR, FE, FLOYD, FORTH, FSS, FTE, GBX, GCAP, GENCO, GJS, GTB, GYT, HEMP, HPT, HTC, HUMAN, HYDRO, ICN, IFS, IIG, IMH, INET, INGRS, INSET, INSURE, IRCP, IT, ITD, J, JAS, JCK, JCHK, JMT, JR, KBS, KCAR, KIAT, KISS, KK, KOOL, KTIS, KUMWEL, KUN, KWC, KWM, L&E, LDC, LEO, LH, LHK, M, MATCH, MBAX, MEGA, META, MFC, MGT, MICRO, MILL, MITSIB, MK, MODERN\*, MTI, NBC, NCAP, NCH, NDR, NETBAY, NEX, NINE, NATION, NNCL, NOVA, NPK, NRF, NTV, NUSA, NWR, OCC, OGC, ONEE, PACO, PATO, PB, PICO, PIMO, PIN, PJW, PL, PLE, PM, PMTA, PPP, PPPM, PRAPAT, PRECHA, PRIME, PRIN, PRINC, PROEN, PROS, PROUD, PSG, PSTC, PT, PTC, QLT, RCL, RICHY, RJH, ROJNA, RPC, RT, RWI, S11, SA, SABUY, SAK, SALEE, SAMCO, SANKO, SAPPE, SAWAD, SCI, SCP, SE, SECURE, SFLEX, SFP, SFT, SGP, SIAM, SINGER, SKE, SKN, SKR, SKY, SLP, SMART, SMD, SMIT, SMT, SNNP, SNP, SO, SPA, SPC, SPCG, SR, SRICHA, SSF, SSP, STANLY, STC, STPI, SUC, SVOA, SVT, SWC, SYNEX, TAE, TAKUNI, TCC, TCMC, TFG, TFI, TFM, TGH, TIDLOR, TIGER, TIPH, TITLE, TM, TMC, TMD, TMI, TNL, TNP, TRN, TOG, TPA, TPAC, TPCS, TPIPL, TPIPP, TPLAS, TPS, TQR, TRITN, TRT, TRU, TRV, TSE, TVT, TWP, UBE, UEC, UKEM, UMI, UOBKH, UP, UPF, UTP, VIBHA, VL, VPO, VRANDA, WGE, WIJK, WIN, WINMED, WORK, WP, XO, YUASA, ZIGA

**Companies with Good CG Scoring**

A, A5, AI, ALL, ALPHAX, AMC, APP, AQ, AU, B52, BEAUTY, BGT, BLAND, BM, BROCK, BSBM, BTNC, CAZ, CCP, CGD, CMAN, CMO, CMR;CPANEL, CPT, CSR, CTW, D, DCON, EKH, EMC, EP, EVER, F&D, FMT, GIFT, GLOCON, GLORY, GREEN, GSC, HL, HTECH, IHL, INOX, JAK, JMART, JSP;JUBILE, KASET, KCM, KWI, KYE, LEE, LPH, MATI, M-CHAI, MCS, MDX, MENA, MJD, MORE, MPIC, MUD, NC, NEWS, NFC, NSL, NV, PAF, PEACE, PF, PK, PPM, PRAKIT, PTL, RAM, ROCK, RP, RPH, RSP, SIMAT, SISB, SK, SOLAR, SPACK, SPG, SQ, STARK, STECH, SUPER, SVH, PTECH, TC;TCCC, TCJ, TEAM, THE, THMUI, TKC;TNH, TNPC, TOPP, TPCH, TPOLY, TRUBB, TTI, TYCN, UMS, UNIQ;UPA, UREKA, VARO, W, WFX, WPH, YGG

**Corporate Governance Report**

The material contained in this publication is for general information only and is not intended as advice on any of the matters discussed herein. Readers and others should perform their own independent analysis as to the accuracy or completeness or legality of such information. The Thai Institute of Directors, its officers, the authors and editor make no representation or warranty as to the accuracy, completeness or legality of any of the information contained herein. By accepting this document, each recipient agrees that the Thai Institute of Directors Association, its officers, the authors and editor shall not have any liability for any information contained in, or for any omission from, this publication.

The survey result is as of the date appearing in the Corporate Governance Report of Thai Listed Companies. As a result, the survey result may be changed after that date. InnovestX Securities Company Limited does not conform nor certify the accuracy of such survey result.

To recognize well performers, the list of companies attaining "Good", "Very Good" and "Excellent" levels of recognition (Not including listed companies qualified in the "no announcement of the results" clause from 1 January 2021 to 27 October 2022) is publicized.

\* บริษัทหรือกรรมการหรือผู้บริหารของบริษัทที่มีส่วนดำเนินการกำกับดูแลกิจการ เช่น การกระทำผิดเกี่ยวกับหลักทรัพย์ การทุจริต คอร์รัปชัน เป็นต้น ซึ่งการใช้อินโฟร CGR ควรระมัดระวังข้อมูลที่เกี่ยวข้องประกอบด้วย

**Anti-corruption Progress Indicator**

**Certified (ได้สมรรถนะ)**

2S, 7UP, ADVANC, AF, AI, AIE, AIRA, AJ, AKP, AMA, AMANAH, AMATA, AMATAV, AP, APCS, AS, ASIAN, ASK, ASP, AWC, AYUD, B, BAFS, BAM, BANPU, BAY, BBL, BCH, BCP, BCPG, BE8, BEC, BEYOND, BGC, BGRIM, BKI, BLA, BPP, BROOK, BRR, BSBM, BTS, BWG, CEN, CENTEL, CFRESH, CGH, CHEWA, CHOTI, CHOW, CIG, CIMBT, CM, CMC, COM7, COTTO, CPALL, CPF, CPI, CPL, CPN, CRC, CSC, DCC, DELTA, DEMCO, DIMET, DRT, DUSIT, EA, EASTW, EGCO, EP, EPG, ERW, ESTAR, ETE, FE, FNS, FPI, FPT, FSMART, FSS, FTE, GBX, GC, GCAP, GEL, GFPT, GGC, GJS, GPI, GPSC, GSTEEL, GULF, GUNKUL, HANA, HARN, HEMP, HENG, HMPRO, HTC, ICC, ICHI, IFS, III, ILINK, INET, INSURE, INTUCH, IRC, IRPC, ITEL, IVL, JKN, JR, K, KASET, KBANK, KBS, KCAR, KCE, KGFN, KGI, KKP, KSL, KTB, KTC, KWI, L&E, LANNA, LH, LHFG, LHK, LPN, LRH, M, MAJOR, MAKRO, MALEE, MATCH, MBAX, MBK, MC, MCOT, META, MFC, MFEC, MILL, MINT, MONO, MOONG, MSC, MST, MTC, MTI, NEP, NINE, NKI, NOBLE, NOK, NSI, NWR, OCC, OGC, ORI, PAP, PATO, PB, PCSGH, PDG, PDJ, PG, PHOL, PK, PL, PLANB, PLANET, PLAT, PM, PPP, PPPM, PPS, PR9, PREB, PRG, PRM, PROS, PSH, PSL, PSTC, PT, PTG, PTT, PTTEP, PTTGC, PYLON, Q-CON, QH, QLT, QTC, RABBIT, RATCH, RML, RWI, S&J, SAAM, SABINA, SAUCE, SAT, SC, SCB, SCC, SCCC, SCG, SCGP, SCM, SCN, SDC, SEAFCO, SEAOIL, SE-ED, SELIC, SENA, SGP, SINGER, SIRI, SITHAI, SKR, SMIT, SMK, SMP, SNC, SNP, SORKON, SPACK, SPALI, SPC, SPI, SPRC, SRICHA, SSF, SSP, SSSC, SST, STA, STGT, STOWER, SUSCO, SVI, SYMC, SYNTEC, TAE, TAKUNI, TASCO, TCAP, TCMC, TFG, TFI, TFMAMA, TGH, THANI, THCOM, THIP, THRE, THREL, TIDLOR, TIPCO, TISCO, TKS, TKT, TMILL, TMT, TNITY, TNL, TNP, TRN, TOG, TOP, TOPP, TPA, TPCS, TPP, TRU, TSC, TSTE, TSTH, TTA, TTB, TTCL, TU, TVDH, TVI, TVO, TWPC, UBE, UBIS, UEC, UKEM, UOBKH, UPF, UV, VGI, VIH, WACOAL, WHA, WHAUP, WICE, WIJK, XO, YUASA, ZEN, ZIGA

**Declared (ได้มาตรฐาน)**

AH, ALT, APCO, ASW, B52, CHG, CI, CPR, CPW, DDD, DHOUSE, DOHOME, ECF, EKH, ETC, EVER, FLOYD, GLOBAL, ILM, INOX, J, JMART, JMT, JTS, KEX, KUMWEL, LDC, MEGA, NCAP, NOVA, NRF, NUSA, OR, PIMO, PLE, RS, SAK, SIS, SSS, STECH, SUPER, SVT, TKN, TMD, TMI, TQM, TRT, TSI, VARO, VCOM, VIBHA, W, WIN

**N/A**

24CS, 3K-BAT, A, A5, AAI, AAV, ABM, ACAP, ACC, ACE, ACG, ADB, ADD, AEONTS, AFC, AGE, AHC, AIT, AJA, AKR, ALL, ALLA, ALPHAX, ALUCON, AMAR, AMARIN, AMC, AMR, ANAN, AOT, APEX, APP, APURE, AQ, AQUA, ARIN, ARIP, ARROW, ASAP, ASEFA, ASIA, ASIMAR, ASN, ATP30, AU, AUCT, AURA, BA, BBIK, BC, BCT, BDMS, BEAUTY, BEM, BGT, BH, BIG, BIOTEC, BIS, BIZ, BJC, BJCHI, BKD, BLAND, BLESS, BLISS, BM, BOL, BR, BRI, BROCK, BSM, BTG, BTNC, BTW, BUI, BVG, BYD, CAZ, CBG, CCET, CCP, CEYE, CGD, CH, CHARAN, CHASE, CHAYO, CHIC, CHO, CITY, CIVIL, CK, CKP, CMAN, CMO, CMR, CNT, COLOR, COMAN, CPANEL, CPH, CPT, CRANE, CRD, CSP, CSR, CSS, CTW, CV, CWT, D, DCON, DITTO, DMT, DOD, DPAINT, DTCENT, DTICI, DV8, EASON, ECL, EE, EFORL, EMC, ESSO, F&D, FANCY, FMT, FN, FORTH, FTI, FVC, GENCO, GIFT, GL, GLAND, GLOCON, GLORY, GRAMMY, GRAND, GREEN, GSC, GTB, GYT, HFT, HL, HPT, HTECH, HUMAN, HYDRO, ICN, IFEC, IHL, IIG, IMH, IND, INGRS, INSET, IP, IRCP, IT, ITC, ITD, ITNS, JAK, JAS, JCK, JCHK, JCT, JDF, JSP, JUBILE, KAMART, KC, KCC, KCM, KDH, KIAT, KISS, KJL, KK, KKC, KLINIQ, KOOL, KTIS, KTMS, KUN, KWC, KWM, KYE, LALIN, LEE, LEO, LIT, LOXLEY, LPH, LST, MACO, MANRIN, MASTER, MATI, MAX, M-CHAI, MCS, MDX, MEB, MENA, METCO, MGT, MICRO, MIDA, MITSIB, MJD, MK, ML, MODERN, MORE, MOSHI, MPIC, MTW, MUD, MVP, NATION, NC, NCH, NCL, NDR, NER, NETBAY, NEW, NEWS, NEX, NFN, NNCL, NPK, NSL, NTSC, NTV, NV, NVD, NYT, OHTL, OISHI, ONEE, OSP, OTO, PACE, PACO, PAF, PCC, PEACE, PERM, PF, PICO, PIN, PJW, PLUS, PMTA, POLAR, POLY, POMPUI, PORT, POST, PPM, PQS, PRAKIT, PRAPAT, PRECHA, PRI, PRIME, PRIN, PRO, PROEN, PROUD, PSG, PTC, PTECH, PTL, RAM, RBF, RCL, READY, RICHY, RJH, ROCK, ROH, ROJNA, RP, RPC, RPH, RSP, RT, S, S11, SA, SABUY, SAF, SAFARI, SALEE, SAM, SAMART, SAMCO, SAMTEL, SANKO, SAUCE, SAWAD, SAWANG, SCAP, SCI, SCP, SDC, SE, SEAFCO, SECURE, SENAJ, SFLEX, SFP, SFT, SGC, SGF, SHANG, SHR, SIAM, SICT, SIMAT, SISB, SJWD, SK, SKE, SKN, SKY, SLM, SLP, SM, SMART, SMD, SMT, SNNP, SO, SOLAR, SONIC, SPA, SPCG, SPG, SPVI, SQ, SR, SSC, STANLY, STARK, STC, STGC, STHAI, STI, STP, STPI, SUC, SUN, SUTHA, SVOA, SVR, SWC, SYNEX, TACC, TAPAC, TC, TCC, TCCC, TCJ, TCOAT, TEAM, TEAMG, TEGH, TEKA, TFM, TGE, TGPRO, TH, THAI, THANA, THE, THG, THL, THMUI, TIGER, TIPH, TITLE, TK, TKC, TLI, TM, TMC, TMW, TNDT, TNH, TNPC, TOA, TPAC, TPCH, TPIPL, TPIPP, TPLAS, TPOLY, TPS, TQR, TR, TRC, TRITN, TRUBB, TRUE, TRV, TSE, TSF, TSR, TTI, TTT, TTW, TVT, TWP, TWZ, TYCN, UAC, UBA, UMI, UMS, UNIQ, UP, UPOIC, UREKA, UTP, UVAN, VL, VNG, VPO, VRANDA, WARRIX, WAVE, WFX, WGE, WINMED, WINNER, WORK, WORLD, WP, WPH, XPG, YGG, YONG

**Explanations**

Companies participating in Thailand's Private Sector Collective Action Coalition Against Corruption programme (Thai CAC) under Thai Institute of Directors (as of July 7, 2022) are categorised into: companies that have declared their intention to join CAC, and companies certified by CAC.