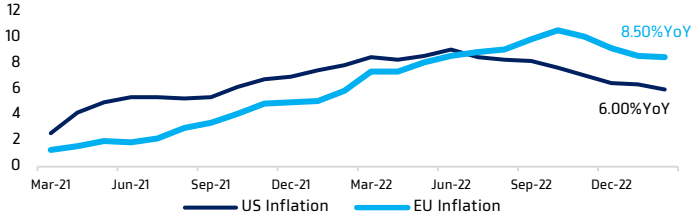


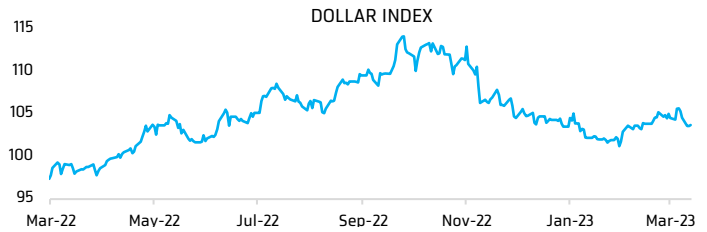
Chart of the Day

ค่าเงิน USD มีแนวโน้มอ่อนค่าเทียบตะกร้าสกุลหลัก เป็นผลบวกต่อหุ้นกลุ่มนำเข้า

แรงกดดันเงินเฟ้อ จะหนุนให้ ECB ปรับดอกเบี้ยขึ้น 0.50% มากกว่าเฟด ในการประชุมเดือน มี.ค. 2023



Dollar Index เริ่มกลับมาอยู่ในทิศทางขาลง คาดมีแนวโน้มอ่อนค่าอย่างต่อเนื่อง หลังการประชุม ECB



Today's dominant ideas

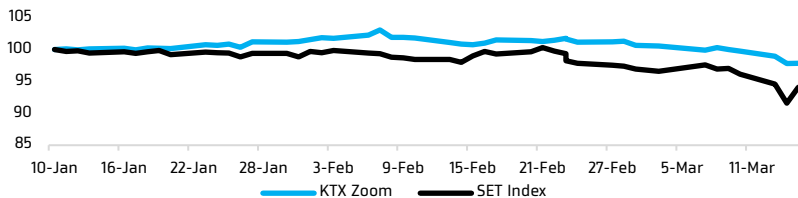
คาด SET Index อ่อนตัว แนวรับ 1,550/1,540 จุด แนวต้าน 1,574/1,590 จุด การดีดตัวกลับแรงของ SET วานนี้ เป็นเพียงการรีบาวด์ทางเทคนิค จากการเกิดภาวะ Super Oversold โดยสัญญาณกลับตัวจากขาลงเป็นขาขึ้น จะยืนยันต่อเมื่อ SET ทะลุผ่านแนวต้านสำคัญ 1,590 จุด (บริเวณเส้นค่าเฉลี่ย 10 วัน)

ปัจจัยจับตา คือ การประชุมธนาคารกลางยุโรป (ECB) คืบนี้ แมตตลาดอาจเริ่มกังวลกับปัญหาระบบการเงินในยุโรป (หุ้นธนาคารยุโรปร่วงลง 3.50% คืบวานนี้) แต่ด้วยแรงกดดันเงินเฟ้อที่ยังคงอยู่ในระดับสูง (8.5% YoY ในเดือน ก.พ.) เราคาดว่า ECB จะขยับอัตราดอกเบี้ยนโยบายขึ้นอีก 50bps เป็น 3.50% สวนทางกับเฟดที่มีแนวโน้มชะลอความเข้มงวดของนโยบายการเงิน หลังเกิดวิกฤติธนาคารในประเทศ เป็นเหตุให้ดอลลาร์สหรัฐฯ มีโอกาสอ่อนค่าเมื่อเทียบกับเงินสกุลหลักในระยะสั้น แะน่าเก็งกำไร หุ้นที่ได้ประโยชน์จากแนวโน้มการกลับมาแข็งค่าระยะสั้นของเงินบาท

Strategic daily picks

- COM7** ปิด 31.25 บาท/แนวรับ 30.50 บาท แนวต้าน 33.00 บาท
รับประโยชน์ต้นทุนนำเข้าสินค้าสมาร์ตโฟน และไอที หากสกุลเงินดอลลาร์สหรัฐฯ อ่อนค่า
- ADVANC** ปิด 205.00 บาท/แนวรับ 201.00 บาท แนวต้าน 212.00 บาท
รับข่าวบวกในฐานะที่ ADVANC เป็นพันธมิตรในโครงการโทรศัพท์เคลื่อนที่ 4G/5G บนคลื่น 700MHz ของ บมจ. โทรคมนาคมแห่งชาติ (NT) หลังคณะรัฐมนตรีอนุมัติงบประมาณโครงการดังกล่าวกว่า 6.16 หมื่นล้านบาท
- BGRIM** ปิด 38.50 บาท/แนวรับ 37.25 บาท แนวต้าน 40.00 บาท
แนวโน้มความสามารถในการทำกำไรปรับตัวดีขึ้น ทั้งจากการปรับตัวลงของราคาพลังงาน ขณะที่ค่า Ft ขยับขึ้นในเดือน ม.ค.-เม.ย. 2023

KTX Zoom Performance¹



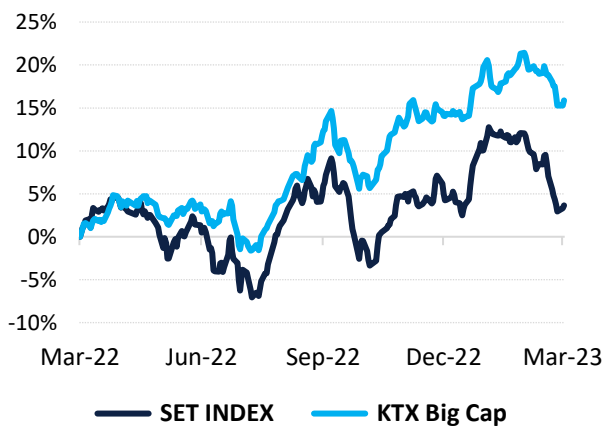
	1 Week	1 Month	YTD
KTX Zoom	-2.72%	-2.88%	-2.19%
SET Index	-3.31%	-5.00%	-6.79%

KTX Zoom's Daily Picks Follow-Up

Stock	Recommendation Date	Closing Price	Unrealized Gain/Loss	Recommendation
OSP	9-Mar-23	31.50	-2.33%	แนะนำ ถือ เพื่อรอขายที่แนวต้าน 32.50 บาท
CENDEL	9-Mar-23	53.75	-3.15%	แนะนำ ถือ เพื่อรอขายที่แนวต้าน 56.50 บาท
HANA	10-Mar-23	51.50	-3.74%	
BCH	10-Mar-23	19.60	-1.01%	
COM7	10-Mar-23	31.25	-1.57%	
GPSC	13-Mar-23	65.25	-1.88%	
INTUCH	13-Mar-23	71.50	-2.39%	
STA	13-Mar-23	22.00	-3.93%	
CPN	14-Mar-23	65.25	-0.38%	
PSL	14-Mar-23	15.20	1.33%	
BBL	15-Mar-23	153.00	1.32%	แนะนำขายทำกำไร คาดราคาหุ้นไม่ผ่านแนวต้านบริเวณ 153.00 บาท
SAWAD	15-Mar-23	49.25	0.00%	
AOT	15-Mar-23	70.75	4.43%	แนะนำขายทำกำไร คาดราคาหุ้นไม่ผ่านแนวต้านบริเวณ 71.00 บาท

Big Cap Tactical Picks Portfolio

12-MONTH ROLLING RETURN



In	Out
TISCO	-

Portfolio Performance

Gain/loss %	3.10%
Gain/loss relative to SET %	6.40%
YTD return	-2.60%

Stocks in portfolio

CRC, BGRIM, CENDEL, BH, AOT, BBL, TISCO, WHA, CPN, PLANB, SABUY

Economic Calendar

Country	Indicator	Previous	Consensus
US	Building Permits Prel FEB	1.33mn	1.34mn
US	Housing Starts FEB	1.30mn	1.31mn
US	Initial Jobless Claims MAR/11	211k	205k
EU	ECB Interest Rate Decision	3.00%	3.50%

¹ หุ้นแนะนำรายวันใน KTX Zoom คำนวณอัตราผลตอบแทนสะสม (เฉพาะส่วนต่างราคาหุ้น) โดยกำหนดให้ราคาเปิดของหุ้นในวันคำแนะนำเป็นราคาต้นทุน และปิด position เมื่อครบ 5 วันทำการ นับตั้งแต่วันที่เริ่มต้นแนะนำ เว้นแต่มีคำแนะนำใหม่ก่อนครบกำหนดลงทุน และ/หรือตัดขาดทุนทันที เมื่อผลตอบแทนติดลบ 5%

World Market Summary

Market	Last	Change	% Change	
SET Index	1,565.00	+41.11	+2.70%	<ul style="list-style-type: none"> SET ปิดตัวด้วยแรงซื้อกลับหุ้นขนาดใหญ่ ด้วยมูลค่าซื้อขาย 6.97 หมื่นล้านบาท ทั้งนี้ นักลงทุนต่างชาติซื้อสุทธิ 1.63 พันล้านบาท และ long SET50 Futures 61,288 สัญญา ตลาดหุ้นสหรัฐฯ และยุโรป ร่วงลง จากความกังวลต่อปัญหาเสถียรภาพระบบธนาคาร หลังธนาคารชาติ เนชั่นแนล แบงก์ (Saudi National Bank: SNB) ผู้ถือหุ้นรายใหญ่ที่สุดของเครดิต สวิส ประกาศไม่สามารถเพิ่มความช่วยเหลือทางการเงินต่อเครดิต สวิส เพราะติดกฎระเบียบเพดานการถือครองหุ้นได้ไม่เกิน 10% ธนาคารกลางสวีเดน และสำนักงานตรวจสอบทางการเงินแห่งชาติ จับมือรับรองฐานะการเงินของเครดิต สวิส และพร้อมให้ความช่วยเหลือสภาพคล่องหากต้องการ ล่าสุดเครดิต สวิส ยื่นขอรับความช่วยเหลือในวงเงินสูงสุด 5 หมื่นฟรังก์สวิส ราคาน้ำมันดิบร่วงลงสู่ระดับต่ำสุดในรอบกว่า 1 ปี จากความกังวลวิกฤติธนาคารสหรัฐฯ และยุโรปจะลุกลาม จนส่งผลกระทบต่ออุปสงค์น้ำมัน การร่วงลงของผลตอบแทนพันธบัตรรัฐบาลสหรัฐฯ อายุ 10 ปี ราว 13bps หนุนราคาทองคำให้ปรับตัวขึ้นอีกครั้ง Dollar index แข็งค่าขึ้น จากความต้องการถือสกุลเงินดอลลาร์ฯ ในฐานะสินทรัพย์ปลอดภัย หลังความวิตกกังวลย้ายมาที่ภาคธนาคารยุโรป
SET50 Index	937.98	+27.27	+2.99%	
US Markets				
S&P500	3,891.93	-27.36	-0.70%	
NASDAQ	11,434.05	+5.90	+0.05%	
DJIA	31,874.57	-280.83	-0.87%	
European Markets				
FTSE 100	7,344.45	-292.66	-3.83%	
CAC40	6,885.71	-255.86	-3.58%	
DAX	14,735.26	-497.57	-3.27%	
Commodities				
NYMEX (USD/bbl)	67.61	-3.72	-5.22%	
Brent (USD/bbl)	73.69	-3.76	-4.85%	
Gold (USD/Ounce)	1,931.30	+20.40	+1.07%	
BDI (Index)	1,603.00	+16.00	+1.01%	
FX				
U.S. Dollar Index	104.65	+1.05	+1.01%	
USD/THB	34.67	+0.12	+0.35%	

Value by Investor type

	ตลาดทุน (ล้านบาท)			ตลาดซื้อขายล่วงหน้า* (สัญญา)			ตลาดตราสารหนี้ (ล้านบาท)		
	ซื้อ	ขาย	สุทธิ	ซื้อ	ขาย	สุทธิ	ซื้อ	ขาย	สุทธิ
Daily									
ต่างประเทศ	36,269	35,308	961	203,304	142,016	61,288	10,103	6,845	3,258
สถาบัน	5,851	4,294	1,557	74,526	77,750	-3,224	26,297	10,130	16,167
รายย่อย	22,653	24,632	-1,979	183,658	241,722	-58,064	2,767	119	2,648
บัญชีบริษัทหลักทรัพย์	4,926	5,465	-539						
MTD									
ต่างประเทศ	348,877	369,583	-20,706	1,320,714	1,275,190	45,524	54,262	30,761	23,502
สถาบัน	51,903	43,621	8,283	541,586	519,387	22,199	305,677	94,058	211,619
รายย่อย	215,882	195,352	20,531	1,379,758	1,447,481	-67,723	19,951	4,531	15,420
บัญชีบริษัทหลักทรัพย์	46,647	54,754	-8,107						
YTD									
ต่างประเทศ	1,672,398	1,718,272	-45,874	4,135,681	4,313,775	-178,094	289,549	274,600	14,949
สถาบัน	273,937	276,140	-2,203	1,888,484	1,845,237	43,247	1,350,616	407,607	943,010
รายย่อย	1,167,054	1,117,666	49,388	5,393,823	5,258,976	134,847	109,262	40,731	68,531
บัญชีบริษัทหลักทรัพย์	245,782	247,093	-1,312						

* ยอดซื้อขายรายกลุ่มผู้ลงทุนของแสดงเฉพาะสินค้า SET50 Index Futures เท่านั้น

หมายเหตุ:
 Krungthai XSpring มีผู้ถือหุ้นใหญ่เป็นธนาคารกรุงไทย จำกัด (มหาชน) (KTB) และ บมจ. เอ็กซ์สปริง แคปปิตอล (XPG) ลูกค้าโปรดใช้วิจารณญาณในการตัดสินใจต่อการลงทุนในหลักทรัพย์ KTB และ XPG
 มีกรรมการของบริษัทเป็นกรรมการใน VNG, PACE, MAJOR, KBS, XPG, NVD, KTC, IVL, SAWAD, CI
 มีผู้บริหารของบริษัทเป็นกรรมการใน NFC
 เป็นที่ปรึกษาทางการเงินใน XPG, TSE, STOWER, NVD, BTS, THCOM, BCP