

Today Selections >> BGRIM, PRTR, TASCO


Stock	S	R	Comment
BGRIM	38.00	39.50	ธานีสงส์ Bond Yield ลงต่อ
PRTR	10.00	10.50	รุกเข้าสู่ธุรกิจให้บริการซอฟต์แวร์ด้านการบริหารจัดการบุคลากร
TASCO	19.80	20.50	ธานีสงส์ราคาน้ำมันลง ต้นทุนลดฮวบ หนุน Margin เพิ่มขึ้น

Credit Suisse woes

- **SET:** ประเมิน SET Index ปรับตัวลงในช่วงเปิดตลาดตามตลาดหุ้นเพื่อนบ้าน แต่ประเมินว่าดัชนีจะไม่หลุดระดับ 1550 จุด ซึ่งน่าจะเป็นกรอบระดับฐานใหม่นับจากนี้ มองความกังวลต่อ Credit Suisse ที่เกิดขึ้นล่าสุดเป็นเพียงปัญหาทางการเงินเฉพาะตัว และไม่ น่าจะลุกลามเป็น Systematic risk แต่อย่างไร (รายละเอียดด้านล่าง)
- **Strategy:** ดังนั้นในเชิงกลยุทธ์ แนะนำครองหุ้นที่ได้เข้าสะสมไปที่แนวรับแรกที่ 1580-1600 จุด และแนวรับสำคัญที่ 1540 จุด หาก Sentiment ต่างๆ ในช่วงถัดไปเริ่มคลี่คลาย มองกรอบเป้าหมายเบื้องต้นของการรับาวัดในรอบนี้อยู่ที่ดัชนี 1590 จุด ซึ่งเป็นระดับเทียบเคียงดัชนีในกรณีฐานอิงวิธี PE Model ของเรา
- ทั้งนี้ สำหรับผู้ที่อาจจะพลาดการสะสมหุ้นไปทีบริเวณ 1540 จุดหรือต่ำกว่า มองว่าอาจต้องใช้กลยุทธ์ที่ปลอดภัยมากขึ้น โดยการมองหาหุ้นที่ยังมีการมีการรับาวัดน้อยเมื่อวานนี้ และเป็นหุ้นที่ในช่วงหลังไม่ค่อยได้เห็นสัญญาณ Downgrade จากทางนักวิเคราะห์เกิดขึ้นแล้ว ซึ่งหมายความว่า Valuation ได้ล้นมาอยู่ในระดับที่น่าสนใจพอสมควร ทั้งนี้ หากใช้เกณฑ์ดังกล่าวกับหุ้นใน SET100 จะได้ว่าหุ้นที่เข้าข่ายได้แก่ **CK** และ **SCGP** เป็นต้น
- **Bank fear:** สำหรับการปรับตัวลงแรงของสถาบันการเงินในยุโรปเมื่อวานนี้ มองเป็นปัจจัยปัญหาเฉพาะตัวอีกเช่นเดียวกัน หลังล่าสุดเกิดขึ้นกับ Credit Suisse ที่ผู้ถือหุ้นใหญ่อย่าง Saudi National Bank ประกาศว่าจะงดการสนับสนุนทางการเงินเพิ่มเติม เมื่อมาประกอบกับความเห็นของผู้ตรวจสอบบัญชีก่อนหน้านี้ที่ลงความเห็นว่ารระบบตรวจสอบควบคุมภายในธนาคารมีจุดบกพร่องอย่างสำคัญ ทำให้เมื่อวานนี้ราคาหุ้นของธนาคารปรับตัวลงสู่ระดับ All time low
- **CDS:** ล่าสุด เครื่องชี้อย่าง CDS spread ของ Credit Suisse ปรับตัวสูงขึ้นทำจุดสูงสุดใหม่ทันที ซึ่งเป็นสิ่งที่เข้าใจได้ ในขณะที่ Spread ของธนาคารยุโรปรายอื่นๆ แม้จะปรับตัวสูงขึ้น แต่ยังไม่ได้อยู่ในระดับที่น่ากังวลใจแต่อย่างใด โดยยังคงอยู่ต่ำกว่า Peak ของปี 2022 เสียด้วยซ้ำ (รูปที่ 1)
- **Not systematic:** นอกจากนั้น หากเราใช้ Concept เดียวกันกับที่สหรัฐฯ ก่อนหน้านี้ โดยตรวจสอบเครื่องชี้ความเสี่ยงสภาพคล่องในระบบสถาบันการเงินอย่าง LIBOR-OIS spread จะพบว่ายังไม่มีความผิดปกติใดๆ เกิดขึ้นในแง่ของความเชื่อมั่นระหว่างธนาคารพาณิชย์ด้วยกัน โดย Spread ล่าสุดยังคงอยู่ต่ำกว่าจุด Peak ที่ทำไว้เมื่อวันก่อนจากเหตุการณ์ล่มสลายของแบงก์ที่สหรัฐฯ เสียด้วยซ้ำ (รูปที่ 2)
- **Liquidity facility:** แถมล่าสุด ข่าวดีที่เกิดขึ้นเข้านี้ได้แก่ การให้เงินกู้ยืมช่วยเหลือของธนาคารกลางสวิสต่อ Credit Suisse เป็นจำนวน 5.4 หมื่นล้านเหรียญฯ ถือเป็นการเรียกความเชื่อมั่นให้กับนักลงทุนได้พอสมควร สะท้อนผ่านดัชนี Futures ของตลาดหุ้นยุโรปและสหรัฐฯ ที่ปรับตัวขึ้นในเช้าวันนี้ โดยเฉพาะยุโรปที่บวกไป 2% กว่าแล้ว ดังนั้นหากในวันนี้ราคาหุ้นกลุ่มธนาคารของไทยปรับตัวลงรับข่าวดังกล่าว มองเป็นโอกาสที่ดีอีกครั้งในการเข้าสะสม

(อ่านรายละเอียดต่อหน้าหลัง)

แนวรับ 1,530 แนวต้าน 1,590
Market Summary

	Closed	+/-	%Chg
SET	1,565.00	+ 41.11	+ 2.70
SET50	937.98	+ 27.27	+ 2.99
SET100	2,105.63	+ 59.83	+ 2.92
Mai	544.57	+ 11.34	+ 2.13
Dow Jones	31,874.57	-280.83	-0.87
Nasdaq	11,434.05	+5.90	+0.05
Nikkei	27,229.48	+ 7.44	+ 0.03
Hang Seng	19,539.87	+ 291.91	+ 1.52
SET Mkt. Cap (Btmn)	19,189.28		
SET Turnover (Btmn)	69,699.24		
PER(x)	18.73		

Stock Top Active

AOT	KBANK	PRTR	CPALL	DELTA
-----	-------	------	-------	-------

Sector Top Active

ENERG	BANK	ICT
-------	------	-----

Investors Data – SET (Btmn)

15 Mar.23	Buy	Sell	Net
Institution	5,851	4,294	1,557
Proprietary	4,926	5,465	-539
Foreign	36,269	35,308	961
Local	22,653	24,632	-1,979
1-15 Mar.23	Buy	Sell	Net
Institution	51,903	43,621	8,283
Proprietary	46,647	54,754	-8,107
Foreign	348,877	369,583	-20,706
Local	215,882	195,352	20,531

Commodities

	15 Mar.23	14 Mar.23	Chg	%Chg
Bt/US\$	34.62	34.55	+0.07	+0.20
US\$/Yuan	6.906	6.871	+0.04	+0.51
US Bond Yield 10y(%)	3.496	3.522	-0.03	-0.75
Brent Oil (US\$/bbl)	73.69	77.45	-3.76	-4.85
Nymex Oil (US\$/bbl)	67.61	71.33	-3.72	-5.22
Gold Spot (US\$/oz)	1,920.64	1,904.43	+16.21	+0.85
Baltic Dry Index	1,603.00	1,587.00	+16.00	+1.01
Dollar Index (DXYO)	104.75	103.67	+1.07	+1.03

Today's Event

- **ASIMAR XD** 0.04 บาท
- **BROOK XD** 0.0075 บาท
- **CAZ XD** 0.20 บาท
- **FSS XD** 0.07 บาท
- **PRIN XD** 0.097 บาท
- **RCL XD** 3.00 บาท

(อ่านรายละเอียดต่อหน้าหลัง)

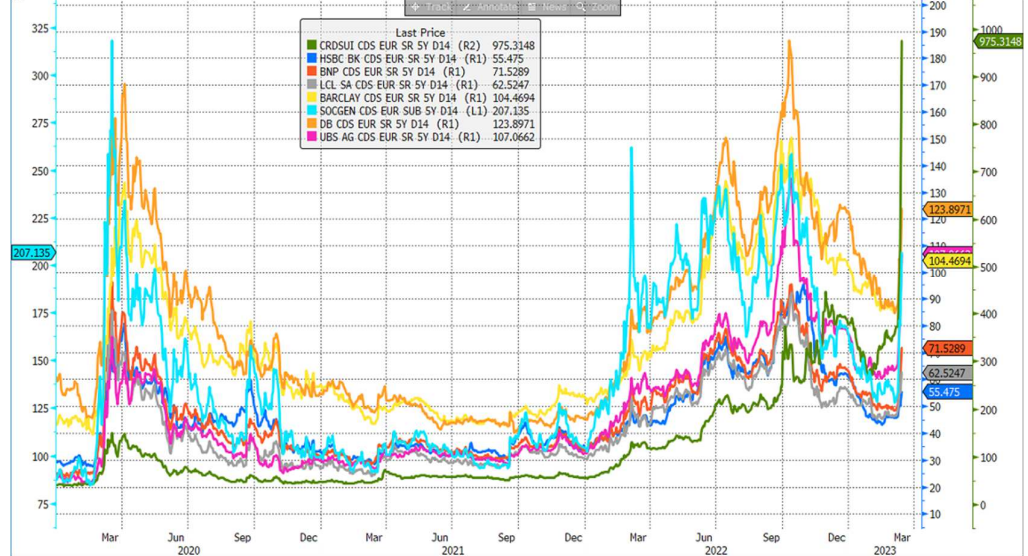

ณัฐชาต เมฆมาสิน
 CFA, FRM (ID: 31379)
 E-mail: nuttachart@trinitythai.com

บริษัทหลักทรัพย์ ทรินิตี้ จำกัด, 179 อาคารบางกอก ซิตี้ ทาวเวอร์ ชั้น 25-26, 29 ถนนสาทรใต้ เขตสาทร กรุงเทพฯ 10120 โทรศัพท์ 0-2088-9100 โทรสาร 0-2088-9399

รายงานฉบับนี้จัดทำขึ้นโดยข้อมูลเท่าที่ปรากฏและเชื่อว่าเป็นที่น่าเชื่อถือแต่ไม่ถือเป็นการยืนยันความถูกต้องและความสมบูรณ์ของข้อมูลนั้นๆ โดยบริษัทหลักทรัพย์ ทรินิตี้ จำกัด ผู้จัดทำขอสงวนสิทธิ์ในการเปลี่ยนแปลงความเห็นหรือประมาณการต่างๆ ที่ปรากฏในรายงานฉบับนี้โดยไม่ต้องแจ้งล่วงหน้า รายงานฉบับนี้มีวัตถุประสงค์เพื่อใช้ประกอบการตัดสินใจของนักลงทุน โดยไม่ได้เป็นการชี้แนะหรือชักชวนให้ นักลงทุนทำการซื้อหรือขายหลักทรัพย์ หรือตราสารทางการเงินใดๆ ที่ปรากฏในรายงาน

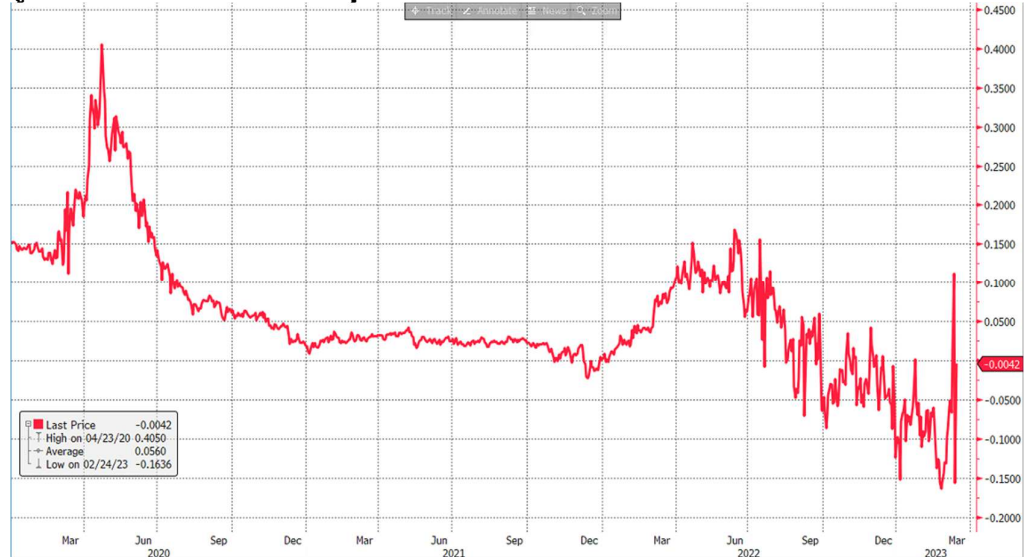
Strategy

รูปที่ 1: CDS Spread ของธนาคารขนาดใหญ่ในยุโรป



Source: Bloomberg

รูปที่ 2: 3M Euribor-OIS Spread



Source: Bloomberg

ณัฐชาติ เมฆมาดลิน, CFA, FRM
เลขทะเบียนนักวิเคราะห์: 031379
nuttachart@trinitythai.com

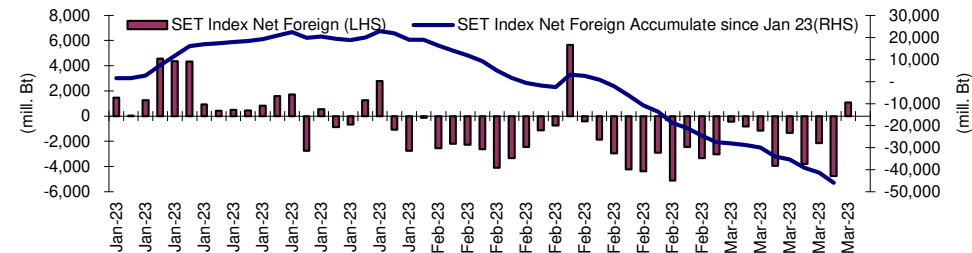
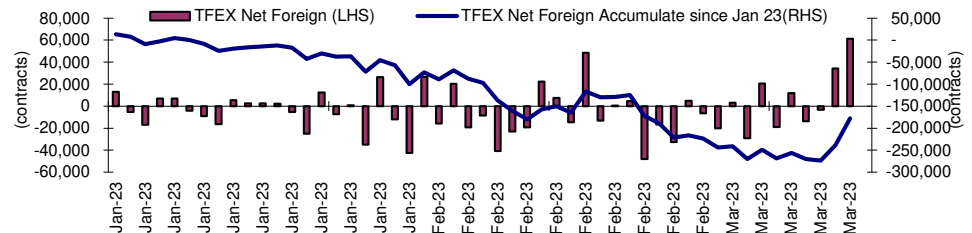
Fund Flow

Foreign Portfolio Investment in Equities (Asia ex. Japan)

	As at	Day	WTD Net	MTD Net	YTD Net
					Unit : US\$ mn
India	14-Mar	-268.2	99.1	2,089.9	-2,208.6
Indonesia	15-Mar	84.4	-0.3	48.7	222.0
Malaysia	14-Mar	-56.3	-59.0	-220.6	-342.5
Philippines	15-Mar	-86.8	-490.6	-546.2	-566.2
South Korea	15-Mar	214.9	-308.9	-726.6	5,431.9
Sri Lanka	15-Mar	0.7	1.2	1.2	10.1
Taiwan	15-Mar	-198.2	-996.9	-2,995.8	5,352.0
Thailand	15-Mar	27.8	-172.5	-595.8	-1,324.2
Vietnam	15-Mar	8.8	64.2	79.5	171.3

Source: Bloomberg

Net Foreign



Indicators to watch

	Last	Previous	% chg	1W Prior	1M Prior	Remark
VIX Index	26.52	24.80	6.9%	42.5%	30.4%	-
Ted Spread	0.37	0.27	38.8%	118.9%	219.5%	-
TTF (Thai Trust Fund)	11.27	11.25	0.2%	0.4%	6.1%	+
U.S.Dollar Index	104.75	103.67	1.0%	-0.8%	1.4%	-
U.S.Bond Yield	3.46	3.69	-6.2%	-13.1%	-6.8%	-
US Coal Index	7.5	6.87	9.2%	39.9%	58.2%	+
Emerging Asia Index (MXMS)	519.80	513.13	1.3%	-3.2%	-5.4%	+

Source: Bloomberg, Aspen

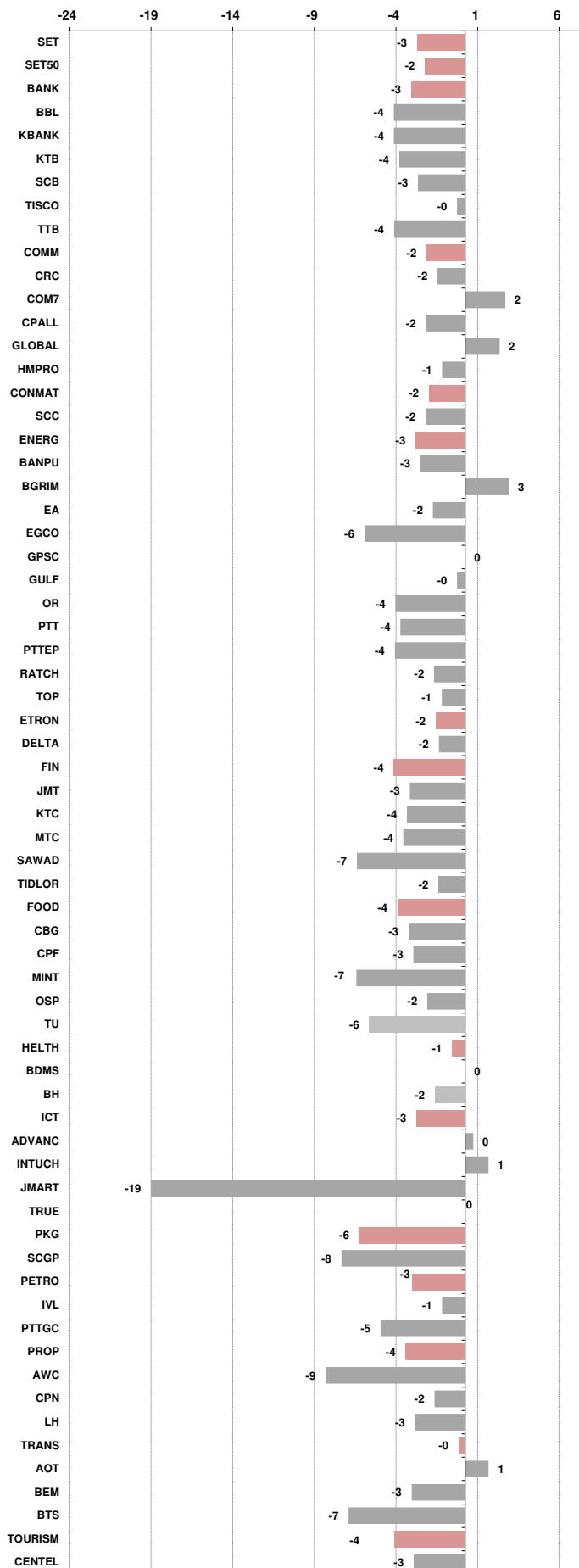
Price performance of Stock in SET50

(for weekly: 8 - 15 Mar 2023)



1 Week Performance

Stock	15-Mar-23	%YTD	%-1W	%-1M	%-3M	%-6M	%-12M
SET	1,565.00	-6	-3	-5	-3	-5	-5
SET50	937.98	-5	-2	-5	-4	-5	-6
BANK	368.06	-11	-3	-4	-3	-2	-13
BBL	153.00	26	-4	-7	7	14	14
KBANK	131.50	-7	-4	-7	-8	-11	-17
KTB	16.60	26	-4	-3	-6	0	24
SCB	101.00	-20	-3	1	-2	-5	-14
TISCO	101.00	5	0	0	2	8	3
TTB	1.32	-10	-4	-5	-4	5	1
COMM	36,611.53	-1	-2	-4	-2	2	-7
CRC	43.50	36	-2	-3	1	9	16
COM7	31.25	-25	2	8	-2	-7	-23
CPALL	61.00	3	-2	-8	-7	3	-8
GLOBAL	19.40	-3	2	3	-3	-5	-10
HMPRO	14.00	-3	-1	-5	-5	0	-14
CONMAT	8,736.76	-14	-2	-4	-3	-5	-11
SCC	323.00	-16	-2	-4	-3	-5	-15
ENERG	21,957.60	-11	-3	-8	-10	-14	-11
BANPU	10.60	0	-3	-4	-22	-24	-2
BGRIM	38.50	-5	3	-8	-2	5	15
EA	74.50	-22	-2	-14	-22	-17	-12
EGCO	152.00	-13	-6	-12	-10	-13	-10
GPSC	65.25	-26	0	-8	-10	-3	-4
GULF	50.25	10	0	-7	-6	-8	5
OR	20.20	-25	-4	-11	-16	-24	-20
PTT	30.25	-20	-4	-8	-4	-18	-22
PTTEP	144.50	22	-4	-8	-16	-13	-1
RATCH	38.50	-14	-2	-10	-9	-10	-14
TOP	51.50	4	-1	-9	-6	-8	0
ETRON	11,829.91	79	-2	6	29	54	144
DELTA	974.00	136	-2	8	37	67	209
FIN	3,985.94	-29	-4	-8	-15	-21	-26
JMT	42.75	-38	-3	0	-37	-43	-35
KTC	54.00	-9	-4	-6	-11	-11	-12
MTC	31.75	-46	-4	-9	-19	-26	-38
SAWAD	49.25	-20	-7	-7	-1	-3	-10
TIDLOR	24.10	-34	-2	-15	-18	-18	-40
FOOD	12,031.79	-10	-4	-4	-4	-7	-6
CBG	97.50	-18	-3	-2	1	-1	-7
CPF	21.30	-16	-3	-6	-11	-16	-11
MINT	31.50	10	-7	-7	1	12	2
OSP	31.50	-8	-2	10	11	5	-11
TU	14.40	-26	-6	-8	-14	-14	-23
HELTH	7,008.05	22	-1	-3	-1	-5	11
BDMS	28.00	22	0	-4	-1	-4	8
BH	212.00	50	-2	1	1	-7	28
ICT	161.90	-16	-3	-5	2	-7	-20
ADVANC	205.00	-11	0	-2	11	6	-12
INTUCH	71.50	-11	1	-5	-5	-1	-8
JMART	21.40	-63	-19	-25	-47	-60	-59
TRUE	7.70	N/A	N/A	N/A	N/A	N/A	N/A
PKG	4,781.20	-26	-6	-6	-14	-14	-15
SCGP	48.75	-30	-8	-6	-15	-13	-16
PETRO	923.52	-18	-3	-9	-6	-7	-12
IVL	35.00	-19	-1	-13	-13	-16	-19
PTTGC	45.75	-22	-5	-8	-3	1	-9
PROP	254.20	6	-4	-5	-4	0	7
AWC	5.35	15	-9	-7	-13	-11	10
CPN	65.25	15	-2	-11	-6	-4	19
LH	9.50	8	-3	-3	-1	7	4
TRANS	351.01	5	0	-4	-4	-4	4
AOT	70.75	16	1	-3	-3	-2	12
BEM	8.85	5	-3	-7	-8	-3	2
BTS	7.15	-24	-7	-12	-13	-18	-22
TOURISM	676.22	43	-4	-3	8	12	37
CENTEL	53.75	72	-3	-3	11	12	47





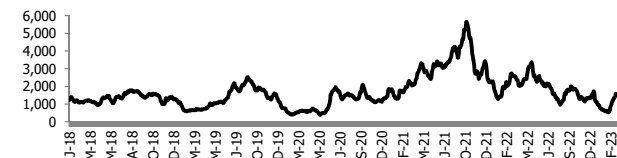
อัตราแลกเปลี่ยนวันนี้* 34.62 Change 0.07

*เปรียบเทียบ Transaction ล่าสุดกับก่อนหน้า (โดยไม่แยกว่าเป็นของ off-shore หรือ on-shore)

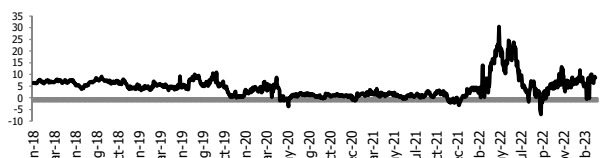
สินค้า	หน่วยราคา	ปิดล่าสุด	ก่อนหน้า	ราคาปิดล่าสุด	ก่อนหน้า	เปลี่ยนแปลง +/-	%	หลักทรัพย์ที่เกี่ยวข้อง	
เรือ <i>ปรับปรุจ</i>	Baltic Dry Index (spot)	15-Mar-23	14-Mar-23	1,603	1,587	+16.00	1.0%	PSL, TTA	
	BHSI (Handy Size)	15-Mar-23	14-Mar-23	665	650	+15.00	2.3%		
ยาง	(US Cents/kg)	15-Mar-23	14-Mar-23	156.00	154.90	+1.10	0.7%	STA, TRUBB	
น้ำตาล	(Cent/Pound)	15-Mar-23	14-Mar-23	20.50	20.68	-0.18	-0.9%	KSL	
ถั่วเหลือง	(Cent\$/Bushel)	15-Mar-23	14-Mar-23	1,489.25	1,499.00	-9.75	-0.7%	TVO	
น้ำมันปาล์ม	(US\$/ton)	15-Mar-23	14-Mar-23	3,970.00	4,028.00	-58.00	-1.4%	CPI, LST, UPOIC, UVAN	
สังกะสี	(US\$/ton)	15-Mar-23	14-Mar-23	2,937.00	2,882.00	+55.00	1.9%	PDI	
ทองคำ	(US\$/oz)	15-Mar-23	14-Mar-23	1,926.60	1,906.20	+20.40	1.1%	THL (Source:Aspen)	
SPDR Gold Trust	(ton)	15-Mar-23	14-Mar-23	913.27	913.27	+0.00	0.0%		
น้ำมันดิบ <i>ทุกวัน</i>	WTI (US\$/barrel)	15-Mar-23	14-Mar-23	67.61	71.33	-3.72	-5.2%	PTT, PTTEP, TOP, PTTGC, BCP	
	Brent (US\$/barrel)	15-Mar-23	14-Mar-23	73.69	77.45	-3.76	-4.9%	(Source:Aspen)	
ค่าการกลั่น <i>ทุกวัน</i>	GRM (US\$/barrel)	15-Mar-23	14-Mar-23	6.46	8.63	-2.17	0.0%	BCP, IRPC, PTTGC and TOP (Bloomberg)	
น้ำมันทำความร้อน	Heating Oil (cent/gallon)	15-Mar-23	14-Mar-23	235.99	246.94	-10.95	-4.4%	BCP, IRPC, PTTGC and TOP (Bloomberg)	
	Natural Gas(\$/MMBtu)	15-Mar-23	14-Mar-23	2.49	2.58	-0.09	-3.6%	PTTEP, PTT, BANPU (Bloomberg)	
ปิโตรเคมี	Naphtha (US\$/MT)	15-Mar-23	14-Mar-23	676.00	675.00	+1.00	0.1%	PTTGC, SCC (เป็นต้นทุน)	
	Ethylene (US\$/MT)	10-Mar-23	3-Mar-23	935	935	+0.00	0.0%	PTTGC, SCC, IRPC (Bloomberg)	
	Propylene (US\$/MT)	10-Mar-23	3-Mar-23	925	930	-5.00	-0.5%	PTTGC, SCC, IRPC	
เหล็ก	HRC (US\$/ton) ริดร้อน	15-Mar-23	14-Mar-23	1,062.0	1,075.0	-13.00	-1.2%	(Source:Bloomberg)	
ถ่านหิน	NEX (US\$/ton)	10-Mar-23	3-Mar-23	184.24	187.28	-3.04	-1.6%	BANPU, LANNA, UMS	
อาหาร	ไก่ (บาท/กก.)	28-Feb-23	31-Jan-23	40.00	43.00	-3.00	-7.0%	CPF, GFPT (Source: CPF)	
	ทุเรียน <i>ทุกเดือน</i>	ทุ้งVannamei(บาท/กก.)	28-Feb-23	31-Jan-23	160	173	-13.00	-7.5%	CPF, CFRESH, SSF, ASIAN, TU
	ทุเรียน <i>ทุกเดือน</i>	สุกร (บาท/กก.)	28-Feb-23	31-Jan-23	84	98	-14.00	-14.3%	CPF

กราฟแสดงแนวโน้มราคา

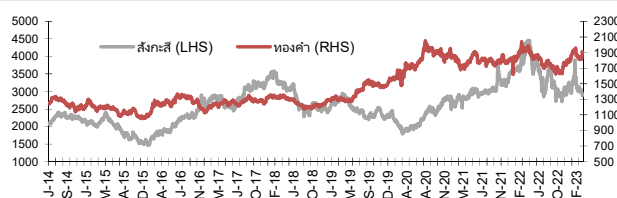
ค่าระวางเรือ (Baltic dry Index)



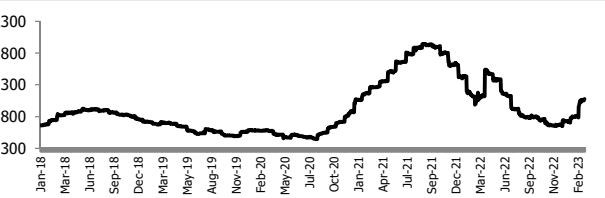
ค่าการกลั่น GRM (US\$/barrel)



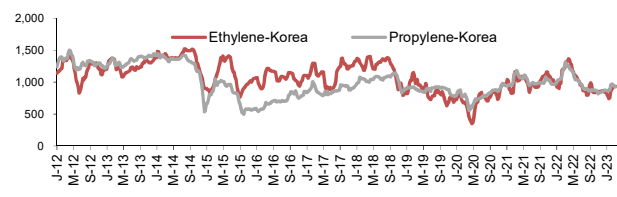
สังกะสี ทองคำ : PDI



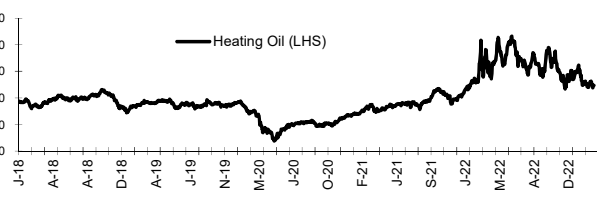
เหล็กริดร้อน



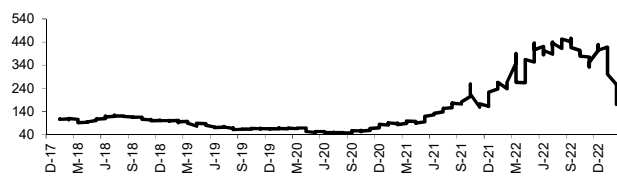
Ethylene-Korea vs Propylene-Korea (US\$/MT)



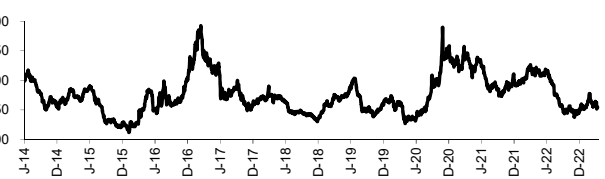
Bunker /Heating Oil Price (USD/ton)



ถ่านหิน (Nexcastle Export Index US\$/ton)



ราคายาง (US Cents/kg)



ที่มา: CPF, BANPU, Bloomberg and Aspen



NVDR Trading Data by Stock : 16 Mar 2023

Total NVDR Trading (Bt m)	Date 15 Mar 23	Net (Bt M)
28,362.34	Institutions	+1,557.22
% of SET : 20.35%	Proprietary	-538.90
Total SET Trading Value : +69,703.24	Foreign	+960.80
	Local Investor	-1,979.13

Net Buy ซื้อสุทธิ						
Value (Btm) : มูลค่า (ล้านบาท)						
STOCK	15 Mar	14 Mar	13 Mar	10 Mar	9 Mar	Total 5 Days
1 CPALL	270.9	-184.2	235.6	86.5	44.5	453.3
2 BEM	256.6	156.0	77.4	-6.1	21.4	505.2
3 AOT	225.2	43.8	307.2	26.6	-6.4	596.4
4 SCGP	141.0	-74.5	-5.2	-21.4	31.3	71.2
5 BH	133.9	-103.4	-41.3	28.4	-20.9	-3.3
6 SCB	122.7	-290.8	-615.9	-174.4	91.8	-866.6
7 JMART	120.4	18.9	176.8	50.2	129.4	495.7
8 KBANK	117.5	334.8	-1,253.2	-544.8	-327.7	-1,673.5
9 BTS	113.5	42.8	69.5	-79.0	21.3	168.0
10 ADVANC	110.7	182.9	60.3	151.1	452.0	957.0
11 PTTEP	99.2	-121.3	207.1	159.0	356.2	700.2
12 GUNKUL	85.8	-10.1	53.0	-97.8	-16.3	14.7
13 MAKRO	76.1	111.0	192.4	89.3	158.6	627.4
14 OISHI	74.4	0.0	-34.8	0.0	0.0	39.6
15 KKP	71.4	38.4	66.4	-42.6	-200.0	-66.4
16 SAWAD	66.7	263.1	71.5	4.7	11.7	417.6
17 LH	64.3	-222.3	-57.7	9.0	4.6	-202.1
18 PSL	61.3	-12.8	15.0	40.4	44.5	148.4
19 BAM	61.2	42.5	-34.2	-34.5	-19.1	15.9
20 OSP	57.8	-66.4	-68.6	-43.1	-10.2	-130.4
21 OR	54.7	-80.9	-20.7	-50.6	-43.0	-140.5
22 TRUE	46.5	5.2	18.0	-59.2	93.2	103.7
23 ICHI	44.3	-12.5	6.1	4.7	-5.9	36.7
24 TASC0	35.6	105.0	92.7	156.5	49.0	438.9
25 TOP	34.5	-60.1	-124.1	-31.3	-141.5	-322.5
26 GPSC	34.2	-88.7	-59.5	-47.4	-27.2	-188.6
27 BDMS	33.9	72.6	-159.0	-72.6	397.6	272.5
28 AMATA	33.8	12.5	3.4	33.5	47.3	130.6
29 CPF	32.2	-194.3	-16.9	-54.2	-7.9	-241.3
30 CK	30.5	-6.6	-22.6	1.7	33.3	36.2

Net Sell ขายสุทธิ						
Value (Btm) : มูลค่า (ล้านบาท)						
STOCK	15 Mar	14 Mar	13 Mar	10 Mar	9 Mar	Total 5 Days
CRC	-154.9	-256.7	-75.7	-78.0	-62.6	-627.9
MINT	-143.5	-174.6	-241.0	-42.5	20.2	-581.4
KTB	-97.2	-53.4	-156.8	-91.2	-18.7	-417.3
PTT	-88.1	-686.8	-241.1	-144.7	-372.9	-1,533.6
IVL	-72.7	71.7	-49.3	-25.1	75.6	0.3
BGRIM	-70.2	-18.9	-116.2	-50.6	-30.7	-286.6
RATCH	-55.1	-90.1	-15.8	25.4	-11.7	-147.2
TU	-52.6	-132.0	60.7	56.8	-32.8	-99.9
AWC	-46.1	-11.0	3.2	-16.1	34.4	-35.7
BCP	-41.1	-55.6	-28.3	2.2	-79.1	-201.9
MTC	-35.5	-4.9	7.0	-35.3	12.3	-56.4
SCC	-32.9	-246.3	-175.1	-48.4	-165.1	-667.7
SINGER	-29.7	48.5	43.9	4.4	-0.3	66.8
AH	-28.8	-48.1	-47.9	-60.0	-27.3	-212.1
IRPC	-27.8	15.7	-2.9	-28.6	-11.2	-54.8
EA	-26.6	124.1	67.6	-172.1	-139.4	-146.4
TCAP	-26.4	-127.4	-128.4	-4.1	12.8	-273.5
TTB	-25.7	26.5	92.7	-5.6	25.9	113.8
KTC	-22.1	-145.1	-38.4	15.5	20.0	-170.1
CHG	-21.7	-48.0	-13.1	-16.6	-21.9	-121.2
ORI	-16.3	44.4	4.6	24.0	39.1	95.8
DOHOME	-15.8	11.8	17.5	6.4	-40.2	-20.4
SPRC	-15.7	-20.0	-2.4	-2.9	-49.5	-90.6
PTG	-15.5	5.4	-7.4	-9.4	-8.3	-35.3
HANA	-15.4	-47.6	-12.2	-6.4	101.0	19.4
BCH	-14.7	4.9	-2.6	-21.6	-70.9	-104.9
PTTGC	-12.7	-124.1	-49.1	-58.0	-76.4	-320.4
KJL	-11.1	-12.2	-25.1	-5.6	7.9	-46.1
ESSO	-10.8	-95.7	-20.9	-38.1	7.9	-157.7
MEGA	-10.5	-0.5	8.5	33.2	-35.5	-4.8

MONTH TO DATE (Bt m) ยอดซื้อขายสุทธิเดือน มีนาคม 66		
1 - 15 Mar 23		
STOCK	TOTAL NET BUY	TOTAL NET SELL
MAKRO	1,162.4	KBANK -2,845.8
CPALL	1,123.1	PTT -2,014.5
TASCO	913.9	DELTA -1,889.1
SAWAD	656.3	CPN -1,569.4
JMART	630.7	HMPRO -1,112.4
TRUE	523.0	SCB -889.5
BDMS	452.0	TISCO -880.2
COM7	438.8	CRC -866.5
PTTEP	409.7	PTTGC -713.1
ITC	388.0	KTB -621.2
JMT	383.5	GULF -619.9
AMATA	363.6	MINT -582.5
WHA	315.4	EA -578.0
GLOBAL	309.3	TOP -559.0
BBL	275.9	BGRIM -550.1
BTS	206.0	BLA -478.4
PSL	202.7	BCP -425.1
TLI	197.2	BANPU -363.3
TTB	179.4	LH -362.6
AOT	167.0	EGCO -361.2
PLANB	144.6	OR -339.4
ORI	142.3	CPF -330.8
GUNKUL	131.0	TCAP -317.2
PSG	128.3	KKP -294.7
AP	121.2	OSP -276.7
STEC	106.3	GPSC -274.6
CK	97.8	INTUCH -267.2
BTG	95.9	ESSO -242.9
ICHI	95.3	RATCH -236.9
KLINIQ	93.2	TIDLOR -218.4

YEAR TO DATE Y2023 (Bt m) ยอดซื้อขายสุทธิปี 2566			
3 Jan 23 - 15 Mar 23			
STOCK	TOTAL NET BUY	TOTAL NET SELL	
1 CPALL	6,026.6	KBANK -9,032.4	
2 MAKRO	4,287.9	KKP -2,522.1	
3 BDMS	3,221.2	PTT -2,485.3	
4 BBL	2,903.5	BH -1,326.5	
5 TRUE	2,188.9	DELTA -1,201.5	
6 JMART	1,922.1	BANPU -1,195.9	
7 SCC	1,886.1	CPF -1,144.6	
8 TASCO	1,795.6	OR -1,098.9	
9 MINT	1,592.6	BLA -1,057.0	
10 SAWAD	1,216.3	ESSO -1,050.1	
11 ADVANC	1,145.0	IRPC -1,031.3	
12 HANA	1,127.3	BAM -890.9	
13 TTB	1,026.1	BCP -870.0	
14 ITC	908.6	GULF -833.3	
15 CENTEL	884.9	PTTGC -829.2	
16 WHA	709.2	CPN -777.4	
17 CBG	644.1	PTTEP -763.7	
18 SNNP	559.5	CRC -606.5	
19 SKY	552.5	EA -603.3	
20 IVL	549.0	BEM -598.7	
21 AMATA	547.7	TIDLOR -567.9	
22 BTG	507.9	TU -478.8	
23 JMT	497.0	HMPRO -467.1	
24 STA	417.6	KTC -458.8	
25 COM7	416.9	TCAP -420.9	
26 PRM	361.3	TOP -400.4	
27 TLI	344.5	KCE -386.9	
28 ORI	336.3	RATCH -359.4	
29 PSL	330.8	AOT -336.6	
30 BTS	286.3	AWC -326.9	

Total Net BUY/SELL Y2022 ยอดซื้อขายสุทธิปี 2565			
Value (Btm) : มูลค่า (ล้านบาท)			
STOCK	TOTAL NET BUY	TOTAL NET SELL	
1 PTTEP	24,291	PTT -4,542	
2 BDMS	21,045	PTTGC -3,390	
3 AOT	17,316	SCC -2,224	
4 BH	14,290	DTAC -1,701	
5 EA	13,423	SABUY -1,578	
6 KBANK	11,914	TU -1,164	
7 CPALL	11,493	NEX -1,106	
8 BANPU	9,175	KCE -1,104	
9 TRUE	7,682	WICE -1,099	
10 TOP	7,607	JMART -1,052	
11 IVL	7,432	BAM -702	
12 ADVANC	7,122	JAS -688	
13 MAKRO	7,078	BYD -687	
14 CRC	7,059	IRPC -682	
15 CPN	6,619	RBF -623	
16 CPF	5,700	III -574	
17 DELTA	5,694	DITTO -513	
18 KTB	5,693	ASK -511	
19 BCP	5,315	TCAP -509	
20 HMPRO	5,088	GUNKUL -503	
21 MORE	4,994	BEC -474	
22 AWC	4,789	NINE -439	
23 OSP	4,166	AS -436	
24 SPALI	4,128	JTS -419	
25 BEM	3,789	WORK -365	
26 MTC	3,689	SAT -351	
27 MINT	3,574	HUMAN -345	
28 INTUCH	3,497	MACO -342	
29 LH	3,391	LEO -300	
30 OR	3,371	BTG -296	

แบบรายงานการเปลี่ยนแปลงการถือหลักทรัพย์และสัญญาซื้อขายล่วงหน้าของผู้บริหาร (แบบ 59)

	ชื่อผู้บริหาร	วิธีการได้มา/ จำนวน	จำนวน (หุ้น)	ราคา (บาท)	มูลค่า (บาท)	ประเภท หลักทรัพย์	วันที่ได้มา/ จำนวน
APP	นาย ธาณินทร์ พรหิทธิเวช	ซื้อ	7,000.00	2.78	19,460.00	หุ้นสามัญ	14/3/2566
APP	นาย ธาณินทร์ พรหิทธิเวช	ซื้อ	6,000.00	2.80	16,800.00	หุ้นสามัญ	14/3/2566
BEAUTY	นาย พีระพงษ์ กิติเวชโกศลวัฒน์	ซื้อ	70,000.00	1.27	88,900.00	หุ้นสามัญ	13/3/2566
BEAUTY	นาย พีระพงษ์ กิติเวชโกศลวัฒน์	ซื้อ	70,000.00	1.25	87,500.00	หุ้นสามัญ	14/3/2566
BGT	นางสาว วิรัชญา ฐานปณกุลวงศ์	ซื้อ	20,400.00	1.02	20,808.00	หุ้นสามัญ	14/3/2566
BKI	นางสาว ลลสา โสภณพนิช	ซื้อ	1,500.00	280.00	420,000.00	หุ้นสามัญ	14/3/2566
CMAN	หม่อมหลวง จันทรวงษา จันทรวัด	ซื้อ	50,000.00	2.12	106,000.00	หุ้นสามัญ	14/3/2566
COLOR	นาย จิร ทองวานิช	ซื้อ	196,100.00	1.64	321,604.00	หุ้นสามัญ	14/3/2566
DTCENT	นาย สิทธิเดช ไผ่ตระกูลพงศ์	ซื้อ	5,000.00	1.69	8,450.00	หุ้นสามัญ	14/3/2566
EKH	นาง อรสา ตั้งสัจจะพจน์	ซื้อ	200,000.00	7.90	1,580,000.00	หุ้นสามัญ	14/3/2566
EKH	นาย กวีชัย เลิศอัครวัฒน์	ซื้อ	40,000.00	7.91	316,400.00	หุ้นสามัญ	14/3/2566
EKH	นาย เมธา วันคิลก	ซื้อ	10,000.00	7.80	78,000.00	หุ้นสามัญ	14/3/2566
EKH	นาย สุทธิพงษ์ ตั้งสัจจะพจน์	ซื้อ	40,000.00	8.00	320,000.00	หุ้นสามัญ	14/3/2566
ITC	นาย ทวี ตั้งจันศิริ	ซื้อ	10,000.00	27.00	270,000.00	หุ้นสามัญ	14/3/2566
JR	นาย จริฎู วิวัฒน์จรรยาวุฒิ	ซื้อ	107,500.00	6.41	689,075.00	หุ้นสามัญ	14/3/2566
KKP	นาย บรรจง พงษ์พานิช	ซื้อ	200,000.00	64.00	12,800,000.00	หุ้นสามัญ	14/3/2566
KUN	นาง ประวีรัตน์ เทวอักษร	ซื้อ	90,000.00	2.18	196,200.00	หุ้นสามัญ	14/3/2566
KUN	นาง ประวีรัตน์ เทวอักษร	ซื้อ	10,000.00	2.12	21,200.00	หุ้นสามัญ	14/3/2566
KUN	นาย คุณา เทวอักษร	ซื้อ	90,000.00	2.18	196,200.00	หุ้นสามัญ	14/3/2566
KUN	นาย คุณา เทวอักษร	ซื้อ	10,000.00	2.12	21,200.00	หุ้นสามัญ	14/3/2566
MINT	นาย จอห์น สก็อต โชนันด์	ขาย	12,611.00	3.81	48,047.91	ใบสำคัญแสดงสิทธิที่จะซื้อหุ้น	14/3/2566
MOONG	นาง พรพิมล สุวรรณชิต	ซื้อ	70,000.00	2.20	154,000.00	หุ้นสามัญ	14/3/2566
MTI	นาง นวลพรรณ ล่ำซำ	ซื้อ	5,400.00	115.65	624,510.00	หุ้นสามัญ	13/3/2566
NOBLE	นาย แฟรงค์ ฟง คิน เหลียง	ซื้อ	500,000.00	5.00	2,500,000.00	หุ้นสามัญ	13/3/2566
NOBLE	นาย แฟรงค์ ฟง คิน เหลียง	ซื้อ	500,000.00	4.98	2,490,000.00	หุ้นสามัญ	13/3/2566
NOBLE	นาย แฟรงค์ ฟง คิน เหลียง	ซื้อ	500,000.00	4.99	2,495,000.00	หุ้นสามัญ	13/3/2566
NOBLE	นาย แฟรงค์ ฟง คิน เหลียง	ซื้อ	500,000.00	5.00	2,500,000.00	หุ้นสามัญ	13/3/2566
NOBLE	นาย แฟรงค์ ฟง คิน เหลียง	ซื้อ	500,000.00	4.93	2,465,000.00	หุ้นสามัญ	14/3/2566
NOBLE	นาย แฟรงค์ ฟง คิน เหลียง	ซื้อ	1,500,000.00	4.94	7,410,000.00	หุ้นสามัญ	14/3/2566
NV	นาง ชุพิน จันทรวงษาภมาศ	ซื้อ	50,000.00	2.58	129,000.00	หุ้นสามัญ	14/3/2566
NV	นาย นวพล จันทรวงษาภมาศ	ซื้อ	50,000.00	2.58	129,000.00	หุ้นสามัญ	14/3/2566
ORI	นาง อารดา จรูญเอก	ซื้อ	1,300,000.00	12.72	16,536,000.00	หุ้นสามัญ	10/3/2566
ORI	นาง อารดา จรูญเอก	ซื้อ	500,000.00	12.00	6,000,000.00	หุ้นสามัญ	14/3/2566
PCC	นาย กิตติ สิมมฤทธิ	ซื้อ	1,500,000.00	3.08	4,620,000.00	หุ้นสามัญ	14/3/2566
PERM	นาย ชูชีพ ยงวงศ์ไพบูลย์	ขาย	200,000.00	0.98	196,000.00	หุ้นสามัญ	13/3/2566
PERM	นาย ชูชีพ ยงวงศ์ไพบูลย์	ขาย	200,000.00	0.95	190,000.00	หุ้นสามัญ	14/3/2566
PG	นาย พีรนาถ โชควัฒน์นา	ซื้อ	28,500.00	7.86	224,010.00	หุ้นสามัญ	14/3/2566
PROEN	นาย กิตติพันธ์ ศรีวิวัฒน์	ซื้อ	50,000.00	5.10	255,000.00	หุ้นสามัญ	14/3/2566
RCL	นาย ทวีโชค ตันภูวนิตย์	ซื้อ	30,000.00	31.75	952,500.00	หุ้นสามัญ	13/3/2566
RPH	นาย วัลลภ เหล่าไพบูลย์	ซื้อ	10,000.00	5.90	59,000.00	หุ้นสามัญ	15/3/2566
RPH	นาย วัลลภ เหล่าไพบูลย์	ซื้อ	10,000.00	5.90	59,000.00	หุ้นสามัญ	15/3/2566
SAF	นาย พิเศษ อธิยเดชาณีษ	ซื้อ	126,600.00	1.62	205,092.00	หุ้นสามัญ	13/3/2566
SE	นาย เกริก ลิเกษม	ซื้อ	200,000.00	0.99	198,000.00	หุ้นสามัญ	15/3/2566
SIMAT	นาย บุญเลิศ เขียวพรชัย	ซื้อ	250,000.00	2.14	535,000.00	หุ้นสามัญ	14/3/2566
SIRI	นาย วันจักร์ บุรณศิริ	ซื้อ	10,000,000.00	1.75	17,500,000.00	หุ้นสามัญ	14/3/2566
SKR	นาย สุริยันต์ ไคจโรจน์	ซื้อ	261,000.00	9.56	2,495,160.00	หุ้นสามัญ	14/3/2566
SPA	นาย วิบูลย์ อุดสาหจิต	ซื้อ	346,100.00	9.81	3,395,241.00	หุ้นสามัญ	14/3/2566
SR	นาย ค่อโชค เส้าลีชัย	ขาย	321,500.00	1.46	469,390.00	หุ้นสามัญ	9/3/2566
SUPER	นาย จอมทรัพย์ โลจายะ	ซื้อ	8,500,000.00	0.57	4,845,000.00	หุ้นสามัญ	14/3/2566
SYNEX	นาย ปิยะสิทธิ์ ทองหยวก	ขาย	15,000.00	15.20	228,000.00	หุ้นสามัญ	15/3/2566
TNL	นาย สุชาติ ลายลักษณ์ศิริ	ขาย	14,900.00	33.00	491,700.00	หุ้นสามัญ	14/3/2566
TTB	นาย บิบัติ ดันตเกษม	ซื้อ	1,000,000.00	1.32	1,320,000.00	หุ้นสามัญ	14/3/2566
TTI	นาย กำจร ชินชูจิตต์	ซื้อ	200.00	24.40	4,880.00	หุ้นสามัญ	14/3/2566
TTI	นาย กำจร ชินชูจิตต์	ซื้อ	200.00	24.50	4,900.00	หุ้นสามัญ	14/3/2566

แบบรายงานการได้มาหรือจำหน่ายหลักทรัพย์ของกิจการ (246-2)

ชื่อบริษัท	ชื่อผู้ได้มา/ จำหน่าย	Sell/Buy	ประเภท หลักทรัพย์	%ได้มา/ จำหน่าย	%หลังได้มา/ จำหน่าย	วันที่ได้มา/ จำหน่าย	หมายเหตุ
GIFT	นาย เชนรู ไซตติศักดิ์, นาย สุรชัย เชนรูไซตติศักดิ์, นาย ไซตติ เชนรูไซตติศักดิ์, บริษัท เชนรูไซตติ โฮลดิ้งส์ จำกัด	เริ่มต้น Concert Party	หุ้น	57.0102	57.0102	8/3/2566	
GIFT	นาย ไซตติ เชนรูไซตติศักดิ์, นาย สุรชัย เชนรูไซตติศักดิ์, นาย เชนรู ไซตติ เชนรูไซตติศักดิ์, บริษัท เชนรูไซตติ โฮลดิ้งส์ จำกัด	เริ่มต้น Concert Party	หุ้น	57.0102	57.0102	8/3/2566	
GIFT	นาย สุรชัย เชนรูไซตติศักดิ์, บริษัท เชนรูไซตติ โฮลดิ้งส์ จำกัด, นาย เชนรู ไซตติ เชนรูไซตติศักดิ์, นาย ไซตติ เชนรูไซตติ	เริ่มต้น Concert Party	หุ้น	57.0102	57.0102	8/3/2566	

ที่มา : ศูนย์สำรวจสนเทศตลาดทุน สำนักงานคณะกรรมการ ก.ล.ด.

หลักทรัพย์ที่ต้องซื้อขายด้วยบัญชี Cash Balance

Stock	March 2023																					
	7	8	9	10	13	14	15	16	17	20	21	22	23	24	27	28	29	30	31	3	4	5
LEVEL 1 : Cash Balance																						
MPIC																		Exit: 20 Mar				
BVG																		Exit: 24 Mar				
READY																		Exit: 24 Mar				
SKY																		Exit: 28 Mar				

LEVEL 2: Prohibit Net settlement, Excluded from Credit limit and Cash Balance

-

LEVEL 3: A One-day Suspension of Trading, followed by Prohibit Net Settlement, Excluded from Credit limit and Cash Balance

-

Source: SET

Short Sales

Stock	% Short Sale Volume Comparing with Main Board	Average Price (Bt)	Volume (shares)	Value (Mil. B)
PTT	15.92	30.38	10,036,000	304,850,950
KBANK	7.81	130.79	1,836,900	240,254,050
BDMS	12.93	27.69	7,860,800	217,646,450
AOT	5.38	69.34	2,834,900	196,563,200
BANPU	20.24	10.60	13,467,800	142,757,420
CPALL	7.24	60.94	2,340,300	142,620,350
SCGP	10.27	48.93	2,850,700	139,493,700
ADVANC	6.39	204.55	574,500	117,511,700
GULF	11.77	49.80	2,269,900	113,040,500
KBANK-R	3.67	131.22	859,700	112,809,450
BBL	8.79	152.34	709,900	108,145,200
IVL	16.26	34.96	2,941,100	102,818,950
KTB	13.84	16.56	6,043,300	100,107,150
BH	14.53	211.05	440,800	93,031,800
PTTEP	8.69	143.69	607,400	87,275,750
PTTGC	16.91	45.63	1,684,600	76,874,500
MINT	8.36	31.78	2,377,800	75,575,150
BEM	7.13	8.74	8,202,500	71,661,930
CPN	7.75	65.56	1,036,600	67,956,875
CRC-R	10.95	43.32	1,566,100	67,840,700
SCGP-R	4.88	48.68	1,362,500	66,322,200
TTB	10.30	1.33	49,213,000	65,465,303
BGRIM	12.60	37.77	1,676,400	63,321,300
JMT	9.40	42.41	1,461,700	61,993,775
DELTA-R	2.99	960.63	60,950	58,550,400
SCB	3.06	99.95	578,300	57,799,400
JMART	4.10	22.28	2,553,800	56,903,060
PTTEP-R	5.37	143.98	374,600	53,934,300
TRUE	5.82	7.46	7,167,600	53,474,800
SCB-R	2.80	99.68	531,100	52,937,825
IRPC	15.23	2.68	19,570,300	52,417,056
BTS	7.61	7.03	7,421,000	52,158,640
IRPC-R	14.74	2.67	18,963,000	50,723,096
CPF	14.45	21.18	2,346,800	49,709,030
TISCO	12.71	100.64	488,300	49,143,200
RATCH	14.42	38.46	1,258,800	48,417,725
BTS-R	7.05	7.06	6,841,300	48,328,185
CRC	7.72	42.99	1,111,600	47,786,950
LH	10.30	9.45	4,945,300	46,719,510
KTC	16.80	53.59	871,000	46,673,100
JMART-R	3.17	22.20	1,980,200	43,966,800
DELTA	2.22	951.27	45,650	43,425,600
BGRIM-R	8.61	37.87	1,142,300	43,256,750
SCC-R	5.75	323.05	132,200	42,706,900
AWC	14.08	5.35	7,865,600	42,074,900
TU	10.16	14.46	2,743,000	39,676,670
CPALL-R	1.98	61.05	638,600	38,985,475
TOP-R	10.91	51.77	733,400	37,969,275
MTC	10.12	31.92	1,149,700	36,699,325
TOP	9.95	51.63	670,400	34,613,700
SAWAD	5.59	49.39	686,600	33,910,075
GULF-R	3.50	49.94	672,200	33,569,925
GUNKUL	6.82	3.72	8,921,400	33,211,920
TIDLOR	10.45	23.76	1,384,000	32,883,490
AOT-R	0.87	70.25	450,900	31,676,900
WHA	4.62	4.03	7,767,800	31,327,554
OR	5.25	20.16	1,533,200	30,916,810
OSP	9.28	31.50	978,000	30,807,000
GPSC	8.88	64.88	435,000	28,223,825
RATCH-R	8.31	38.70	721,100	27,909,600

Source: SET

March 2023

Monday 13	Tuesday 14	Wednesday 15	Thursday 16	Friday 17
<ul style="list-style-type: none"> ■ AI XD 0.20 บาท ■ AIMCG XD 0.14 บาท ■ AIMIRT XD 0.223 บาท ■ BH XD 2.35 บาท ■ BH-P XD 2.35 บาท ■ BJCHI XD 0.12 บาท ■ BM XD 0.10 บาท ■ CK XD 0.10 บาท ■ DCON XD 0.012 บาท ■ DITTO XD - บาท ■ DITTO XD 5:1 ■ ECF XD 0.011 บาท ■ ECL XD 0.05 บาท ■ HANA XD 0.50 บาท ■ PTC XD 0.082 บาท ■ RPH XD 0.15 บาท ■ SAMTEL XD 0.15 บาท ■ SGP XD 0.20 บาท ■ SKN XD 0.36 บาท ■ SNP XD 0.70 บาท ■ TEAMG XD 0.011111111111 บาท ■ TEAMG XD 5:1 ■ TEGH XD 0.26 บาท ■ TIPH XD 0.75 บาท ■ TKS XD 0.30 บาท ■ TMD XD 1.60 บาท ■ TNR XD 0.30 บาท ■ TQM XD 0.50 บาท ■ UOBKH XD 0.09 บาท ■ WARRIX XD 0.19 บาท ■ WINNER XD 0.07 บาท ■ ZEN XD 0.16 บาท ■ A5 XW 10:1 ■ A5 XW 10:1 ■ BM XW 3:1 ■ IRCP ลูกหุ้นเข้า 4,314,994 หุ้น ■ PACE ลูกหุ้นเข้า 1,616 หุ้น ■ TRU ลูกหุ้นเข้า 240,480 หุ้น 	<ul style="list-style-type: none"> ■ AGE XD 0.2256 บาท ■ AGE XD 10:1 ■ AH XD 0.96 บาท ■ AIRA XD 0.011 บาท ■ AMARIN XD 0.29 บาท ■ BGRIM XD 0.035 บาท ■ BIG XD 0.02 บาท ■ BTG XD 1.00 บาท ■ DPAINT XD 0.162 บาท ■ EGCO XD 3.25 บาท ■ FORTH XD 0.37 บาท ■ IRCP XD 0.025 บาท ■ M-CHAI XD 8.00 บาท ■ PMTA XD 0.30 บาท ■ SA XD 0.05 บาท ■ SANKO XD 0.021 บาทD ■ SPCG XD 0.60 บาท ■ SPG XD 0.80 บาท ■ STECH XD 0.026 บาท ■ TGE XD 0.0025 บาท ■ THE XD 0.10 บาท ■ TNP XD 0.045 บาท ■ TPP XD 0.50 บาท ■ BWG XW 6:1 ■ AWC ลูกหุ้นเข้า 1,572,600 หุ้น ■ CIG ลูกหุ้นเข้า 869,395,821 หุ้น ■ WAVE ลูกหุ้นเข้า 304 หุ้น 	<ul style="list-style-type: none"> ■ CWT XD 0.0535 บาท ■ JCT XD 4.00 บาท ■ KBS XD 0.50 บาท ■ KOOL XD 0.01 บาท ■ LALIN XD 0.335 บาท ■ MASTER XD 0.30 บาท ■ PDG XD 0.05 บาท ■ PEACE XD 0.25 บาท ■ SEOIL XD 0.0074074075 บาท ■ SEOIL XD 15:1 ■ TVI XD 0.29 บาท ■ PRTR เข้าซื้อขายเป็นวันแรก (600mn sh @ Bt7.20) หมวดบริการเฉพาะกิจ 	<ul style="list-style-type: none"> ■ ASIMAR XD 0.04 บาท ■ BROOK XD 0.0075 บาท ■ CAZ XD 0.20 บาท ■ FSS XD 0.07 บาท ■ PRIN XD 0.097 บาท ■ RCL XD 3.00 บาท ■ SIRI XD 0.11 บาท ■ SSTRT XD 0.20 บาท ■ TQR XD 0.25 บาท ■ VNG XD 0.10 บาท ■ BH ลูกหุ้นเข้า 200 หุ้น ■ SC ลูกหุ้นเข้า 11,250,547 หุ้น 	<ul style="list-style-type: none"> ■ CCET XD 0.0094 บาท ■ CCET XD 12:1 ■ MBK XD 0.40 บาท ■ MCS XD 0.20 บาท ■ NTV XD 1.13 บาท ■ PRG XD 0.30 บาท ■ PYLON XD 0.15 บาท ■ RATCH XD 0.80 บาท ■ TAKUNI XD 0.03 บาท ■ THG XD 0.60 บาท ■ UBE XD 0.04 บาท



20	21	22	23	24
<ul style="list-style-type: none"> ▪ KCAR XD 0.30 บาท ▪ KCE XD 0.60 บาท ▪ LANNA XD 1.55 บาท ▪ PATO XD 0.41 บาท ▪ WINMED XD 0.0569 บาท 	<ul style="list-style-type: none"> ▪ ADD XD 0.06 บาท ▪ PROSPECT XD 0.22 บาท ▪ TTA XD 0.22 บาท 	<ul style="list-style-type: none"> ▪ CMAN XD 0.04 บาท ▪ JKN XR 2:1 @ 3.00 บาท 	<ul style="list-style-type: none"> ▪ CMR XD 0.066 บาท ▪ STEC XD 0.30 บาท ▪ TMILL XD 0.13 บาท ▪ TSTE XD 0.14 บาท 	<ul style="list-style-type: none"> ▪ LEE XD 0.03 บาท ▪ TVO XD 0.85 บาท ▪ CIG XW 6:1
27	28	29	30	31
<ul style="list-style-type: none"> ▪ SQ XD 0.11 บาท 	<ul style="list-style-type: none"> ▪ AS XD 0.23 บาท ▪ IMH XD 0.14 บาท 		<ul style="list-style-type: none"> ▪ BVG XD 0.04 บาท ▪ CPI XD 0.21 บาท 	<ul style="list-style-type: none"> ▪ COTTON XD 0.04 บาท ▪ Q-CON XD 0.75 บาท

April 2023

Monday	Tuesday	Wednesday	Thursday	Friday
3	4	5	6	7
<ul style="list-style-type: none"> ▪ THCOM XD 0.50 บาท 	<ul style="list-style-type: none"> ▪ DCC XD 0.011 บาท ▪ SCGP XD 0.35 บาท 	<ul style="list-style-type: none"> ▪ GLORY XD 0.06 บาท 	วันพระบาทสมเด็จพระพุทธยอดฟ้า จุฬาลงกรณ์ราช และวันที่ระลึกมหาจักรีบรมราชวงศ์	<ul style="list-style-type: none"> ▪ CHEWA XD 0.0183 บาท ▪ GPI XD 0.04 บาท ▪ SCC XD 2.00 บาท ▪ SMPC XD 0.40 บาท
10	11	12	13	14
<ul style="list-style-type: none"> ▪ ATP30 XD 0.03 บาท ▪ BANPU XD 0.75 บาท ▪ BPP XD 0.30 บาท ▪ QTC XD 0.20 บาท ▪ TVDH XW 3:1 @ 0.30 บาท 	<ul style="list-style-type: none"> ▪ J XD 0.03 บาท ▪ JMART XD 0.66 บาท ▪ JMT XD 0.59 บาท ▪ KWC XD 10.00 บาท 	<ul style="list-style-type: none"> ▪ TTB XD 0.053 บาท 	วันสงกรานต์	วันสงกรานต์
17	18	19	20	21
<ul style="list-style-type: none"> ▪ GC XD 0.15 บาท ▪ KBANK XD 3.50 บาท ▪ S11 XD 0.10 บาท ▪ SCB XD 5.19 บาท ▪ TMT XD 0.15 บาท ▪ UKEM XD 0.015 บาท 	<ul style="list-style-type: none"> ▪ KGI XD 0.355 บาท ▪ KTB XD 0.682 บาท ▪ KTB-P XD 0.8365 บาท ▪ KTC XD 1.15 บาท ▪ RS XD 0.011111112 บาท ▪ RS XD 10:1 ▪ TCAP XD 1.90 บาท ▪ TCAP-P XD 1.90 บาท ▪ TIPCO XD 0.70 บาท ▪ TOG XD 0.43 บาท 	<ul style="list-style-type: none"> ▪ FTE XD 0.06 บาท ▪ HMPRO XD 0.21 บาท ▪ PJW XD 0.05 บาท ▪ STA XD 0.28 บาท ▪ STA XD 0.72 บาท ▪ STGT XD 0.25 บาท ▪ TIDLOR XD 0.292 บาท ▪ TIDLOR XD 8:1 ▪ TPLAS XD 0.10 บาท ▪ YUASA XD 0.346 บาท 	<ul style="list-style-type: none"> ▪ AIT XD 0.17 บาท ▪ JR XD 0.09 บาท ▪ MAJOR XD 0.25 บาท ▪ NER XD 0.31 บาท ▪ THANA XD 0.07 บาท 	<ul style="list-style-type: none"> ▪ BBL XD 3.00 บาท ▪ PSL XD 0.25 บาท ▪ TISCO XD 7.75 บาท ▪ TISCO-P XD 7.75 บาท



24	25	26	27	28
<ul style="list-style-type: none"> ■ CH XD 0.06 תרנ ■ CIMBT XD 0.0115 תרנ 	<ul style="list-style-type: none"> ■ BGC XD 0.12 תרנ ■ FPI XD 0.08 תרנ ■ IUI XD 0.40 תרנ ■ SMART XD 0.0365 תרנ ■ UBA XD 0.0459 תרנ ■ WFX XD 0.21 תרנ 	<ul style="list-style-type: none"> ■ EASTW XD 0.09 תרנ ■ GUNKUL XD 0.06 תרנ ■ KCC XD 0.0212 תרנ ■ SKR XD 0.08 תרנ 	<ul style="list-style-type: none"> ■ AAI XD 0.20 תרנ ■ AUCT XD 0.305 תרנ ■ HTECH XD 0.04 תרנ ■ JDF XD 0.02 תרנ ■ KKP XD 1.50 תרנ ■ MAKRO XD 0.33 תרנ ■ MINT XD 0.25 תרנ ■ MTC XD 0.95 תרנ ■ NSL XD 0.30 תרנ ■ PDJ XD 0.011111 תרנ ■ PDJ XD 0.10 תרנ ■ PDJ XD 10:1 ■ POLY XD 0.08 תרנ ■ QH XD 0.10 תרנ ■ RBF XD 0.10 תרנ ■ SAK XD 0.137 תרנ ■ SAMCO XD 0.10 תרנ ■ SFLEX XD 0.03 תרנ ■ SGC XD 0.11 תרנ ■ SRICHA XD 0.20 תרנ ■ SUN XD 0.10 תרנ ■ TKC XD 0.40 תרנ ■ TM XD 0.05 תרנ ■ TPCH XD 0.183 תרנ ■ WHAUP XD 0.10 תרנ ■ KKP XW 12:1 ■ KKP XW 12:1 	<ul style="list-style-type: none"> ■ ALUCON XD 10.00 תרנ ■ ASW XD 0.5226 תרנ ■ AYUD XD 0.26 תרנ ■ CEYE XD 0.15 תרנ ■ CHG XD 0.075 תרנ ■ DTCENT XD 0.00222222222222 תרנ ■ DTCENT XD 25:1 ■ DTCL XD 0.35 תרנ ■ IHL XD 0.10 תרנ ■ MENA XD 0.03 תרנ ■ MFC XD 1.50 תרנ ■ NEW XD 4.00 תרנ ■ NRF XD 0.03 תרנ ■ PCSGH XD 0.20 תרנ ■ PREB XD 0.50 תרנ ■ RSP XD 0.21 תרנ ■ SCG XD 0.05 תרנ ■ SO XD 0.20 תרנ ■ TPBI XD 0.20 תרנ ■ TWPC XD 0.2158 תרנ ■ K XW 6:1 ■ PROS XW 2:1 ■ SKY XR 20:1 @ 13.00 תרנ ■ TMC XW 3:1 @ 0.05 תרנ