

Investment Strategy

- สรุปภาพรวมตลาด:
- S&P 500 +0.3% ปิดบวกเล็กน้อย ท่ามกลางการซื้อขายที่ผันผวน หลังรายงานดัชนีภาคการผลิต (Empire State Index) ในพ.ค. ลดลงสู่ระดับ -31.8 ต่ำกว่าค่าที่ระดับ -3.75 ด้านนักลงทุนอยู่ในช่วงกำลังชั่งน้ำหนักระหว่างความกังวลเศรษฐกิจถดถอยกับความหวังเงินเฟ้อชะลอลง ทำให้ส่วนใหญ่มองว่าค่าเงินดอลลาร์จะยังคงอยู่ในระดับสูง
- สัญญาณ้ำมันดิบ WTI +1.5% ปิดที่ 71.11 \$/bbl ปรับตัวสูงขึ้นหลังปรับตัวลง 3 วันติด ตอบรับความกังวลอุปทานน้ำมันตั้งตัวจากแคนาดาจะปรับการผลิตน้ำมันอย่างน้อย 3 แสนบาร์เรลต่อวัน เนื่องจากเกิดไฟป่าในรัฐแอลเบอร์ตาของแคนาดา
- มองดัชนีอาจ Technical rebound ในกรอบจำกัดที่ 1535-1565 หลังนโยบายพรรคฝ่ายรัฐบาลหรือก้าวไกลยังคงกดดันหลายหุ้นกลุ่มอุตสาหกรรม อาทิ โรงไฟฟ้า / บริการ / กลุ่มทุนผูกขาด (ตลาดผู้เล่นน้อยราย) และ หุ้นที่เกี่ยวข้องกับการเมือง วันนี้นั้นแนะนำ Trading หุ้นที่ไม่เจอ Policy risks และราคาหุ้นยืนได้ไม่ลงเยอะเมื่อวาน
- **KTB** : หุ้นกลุ่มแบงก์เป็น 1 ใน กลุ่มที่ไม่โดนขายหลัง Policy risks จำกัด และ รายงานงบ 1Q23 ของ KTB ออกมาแข็งแกร่งทั้งในแง่ของรายได้ (NIM%) และ คุณภาพสินทรัพย์
- **ALLY** : กำไรไตรมาส 1/23 +4% YoY, +3% QoQ / DPU เกิน 90% คิดเป็นอัตราจ่ายปันผลที่ 9% ต่อปี / เราเชื่อว่ากลุ่ม Retail REITs คือ 1 ใน หลุมหลบภัยท่ามกลางความผันผวนของตลาดและ Bond yields ทำจุดสูงสุด
- **ANAN**: งบไตรมาส 1/23 ออกมามีขาดทุนต่ำกว่าที่ตลาดคาด ราคาปรับขึ้น Ashtan Asoke ไปแล้ว รวมถึงลูกค้าจีนยังคงคิดเป็น 20% ของยอดขายในอดีต ทำให้การเข้ามาของชาวจีนที่มากขึ้นเป็นปัจจัยหนุนได้

Fundamental Stock

- **AOT**: กำไรปกติ 1.84 พันล้านบาทสอดคล้องกับตลาดคาด ราคา EPS เติบโตใน 2HFY9/23 หลังสิ้นสุดมาตรการช่วยเหลือและจากสถิตินักท่องเที่ยวที่เพิ่มขึ้นอย่างต่อเนื่อง "ซื้อ" TP 78 บาท
- **MEGA**: กำไรปกติ 534 ล้านบาท (-15% yoy, -1% qoq) สอดคล้องเราและตลาดคาด ธุรกิจแบรนดิยอดขายลดลงมากกว่าคาดเล็กน้อยจากอุปสงค์ที่เกี่ยวข้องกับโควิดชะลอลง "ซื้อ" TP 55 บาท
- **SPA**: กำไรปกติ 44.5 ล้านบาทสูงกว่าที่ราคา 32% พื้นตัวต่อเนื่องใน 2Q23 จากการกลับมาของชาวจีน "ซื้อ" TP 13.1 บาท
- **JMT**: กำไร 453 ล้านบาท ตามเราและตลาดคาด การดำเนินงานของ JMT ยังทรงตัวใน 1Q23 โดยมีเงินสดสำรองที่แข็งแกร่ง "ซื้อ" TP 50.0 บาท
- **HANA**: กำไรสุทธิ 295 ล้านบาท ต่ำกว่าที่ตลาดคาด 38% จากอัตราการใช้กำลังการผลิตที่ลดลงและ opex ที่สูงขึ้นทำให้ GPM ต่ำกว่าที่คาดไว้ "ซื้อ" TP 50.0 บาท
- **CRC**: กำไรปกติ 2.13 พันล้านบาท สูงกว่าตลาดคาด 10% โมเมนต์กำไรสุทธิที่แข็งแกร่งจะดำเนินต่อไปตลอดปี FY23F นำโดยการเติบโตของยอดขายแพคเกจที่แข็งแกร่ง "ซื้อ" TP 51.50 บาท
- **SAWAD**: กำไรสุทธิที่ 1.2 พันล้านบาทต่ำกว่าที่ราคา 7% จาก opex และต้นทุนเงินทุนที่สูง อัตราส่วนหนี้เชื่อโดยคุณภาพ 2.49% NPLs เพิ่มขึ้น 33% yoy และ 16% qoq "ขาย" TP 49 บาท
- **CK**: กำไรสุทธิ 217 ล้านบาท สูงกว่าตลาดคาด 18% การอ่อนตัวของราคาจากความกังวลการขึ้นค่าแรงขั้นต่ำโดยรัฐบาลชุดใหม่เป็นโอกาสในการซื้อที่ดี "ซื้อ" TP 28.0 บาท

CGS-CIMB : ตัวเลขทางเศรษฐกิจที่ควรติดตาม

- 16 พ.ค.: จีนประกาศตัวเลข Industrial Production YoY เดือน เม.ย. จากเดือนก่อนหน้าที่ 3.9%
- 16 พ.ค.: สหรัฐประกาศตัวเลข Industrial Production MoM เดือน เม.ย. จากเดือนก่อนหน้าที่ 0.4%
- 17 พ.ค.: สหรัฐประกาศตัวเลข Building Permits เดือน เม.ย. จากเดือนก่อนหน้าที่ 1.41 ล้านยูนิต
- 17 พ.ค.: สหรัฐประกาศตัวเลข Housing Starts เดือน เม.ย. จากเดือนก่อนหน้าที่ 1.42 ล้านยูนิต
- 15 พ.ค.: สหรัฐประกาศตัวเลข Empire Manufacturing เดือน พ.ค. จากเดือนก่อนหน้าที่ 10.8

Market Summary

Market Data	Close	Chg	Chg (%)
SET Index	1,541.38	-19.97	-1.28%
High	1,570.62	9.27	0.59%
Low	1,536.82	-24.53	-1.57%
SET 50 Index	935.87	-11.85	-1.25%
SET 100 Index	2,081.49	-26.88	-1.27%
MAI Index	492.90	-8.67	-1.73%
Volume (m share)	18,092.09		
Value (Btmn)	68,382.81		
P/E (x)	18.50		
DOW JONES	33,348.60	47.98	0.14%
NASDAQ	12,365.21	80.47	0.66%
FTSE100	7,777.70	23.08	0.30%
JAPAN	29,626.34	238.04	0.81%
HONG KONG	19,971.13	343.89	1.75%
KOREA	2,479.35	3.93	0.16%
SINGAPORE	3,214.72	6.17	0.19%
MALAYSIA	1,417.37	-5.55	-0.39%
CHINA	3,310.74	38.38	1.17%
PHILIPPINES	6,523.15	-55.00	-0.84%
VIETNAM	1,065.71	-1.19	-0.11%
INDONESIA	6,711.74	3.98	0.06%
INDIA	62,345.71	317.81	0.51%
SET Daily Trading (THB m)	Buy	Sell	Net
Local Institutions	5,312.16	5,792.90	-480.74
Proprietary Trading	5,204.86	5,436.40	-231.54
Foreign Investors	33,628.76	34,319.91	-691.15
Local Individuals	24,237.03	22,833.60	1,403.43
Bond Trading - Net (THB m)	Short-term (TTM<1Y)	Long-term (TTM>1Y)	Total
Asset Mgmt. Companies	7,364.64	-528.43	6,836.21
Domestic Companies	1,268.22	-464.15	804.07
Foreign Companies	1,731.17	-722.93	1,008.24
Total Trading Value	34,310.12	12,136.89	46,447.00
Fixed Income	Close	Chg	Chg (%)
U.S. Bond Yield - 10Y (%)	3.49	-0.01	-0.16%
Commodities			
WTI Crude (Nymex) (US\$/bbl)	71.11	1.07	1.53%
Brent Crude (US\$/bbl)	75.23	1.06	1.43%
Singapore GRM (US\$/bbl)	4.35	-0.27	-5.84%
Newcastle Coal Spot (US\$/ton)	163.75	-1.15	-0.70%
Gold Spot (Comex) (US\$/oz)	2022.70	2.90	0.14%
Baltic Dry Index	1522.00	-36.00	-2.31%
CURRENCY			
USD/THB	33.77	-0.01	-0.03%
USD/JPY	136.09	0.34	0.25%
EUR/USD	1.09	-0.01	-0.59%

Source : Aspen, Bloomberg, ThaiBMA, Datastream

Technical Pick

กลยุทธ์ : SET Index มีแนวรับที่ 1540 ถ้าหลุดจะมีโอกาสปรับตัวลดลงต่อเนื่องไปทดสอบแนวรับถัดไปที่ 1515-1520 แต่เราคาดว่า น่าจะเป็นเป้าหมายในการปรับตัวลดลง ในขณะที่การฟื้นตัวในระยะสั้นจะมีแนวต้านสำคัญที่ 1570 ถ้าทะลุผ่านขึ้นไปได้ จะเป็นสัญญาณซื้อทางเทคนิค

BH

แนวรับ : 249 และ 247
แนวต้าน : 260 และ 270
STOP LOSS ถ้าราคาหุ้นปิดต่ำกว่า 240

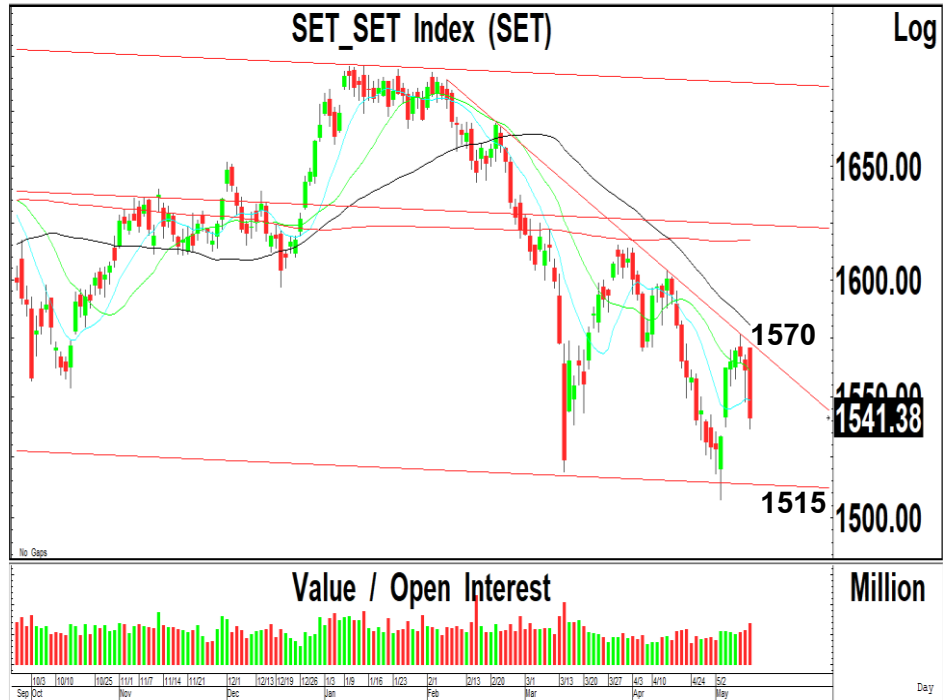
READY

แนวรับ : 14.90 และ 14.70
แนวต้าน : 15.70 และ 16.50
STOP LOSS ถ้าราคาหุ้นปิดต่ำกว่า 14.00

Technical highlights

SET Index : แนวโน้มลงทดสอบ 1515-1520 แนวต้านสำคัญ 1570

ทิศทางตลาด : SET Index ปิดที่ 1,541.38 จุด ลดลง 19.97 จุด มูลค่าการซื้อขาย 68,382 ล้านบาท ตลาดหุ้นไทยเมื่อวานปรับตัวลดลงเกิดสัญญาณขายทางเทคนิคหลังจากปรับตัวเพิ่มขึ้นไปทดสอบแนวต้านที่ 1570-1575 ก่อนที่จะปรับตัวลดลงอย่างรุนแรงลงไปทดสอบแนวรับสำคัญที่ 1540-1544



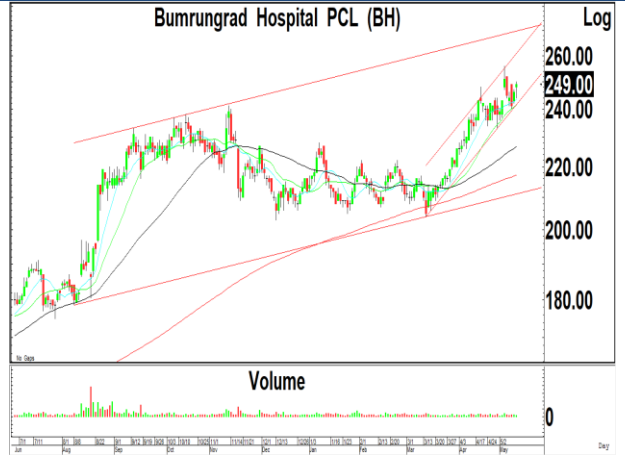
Daily: ปรับตัวลดลงเกิดสัญญาณขายทางเทคนิคลงไปทดสอบแนวรับสำคัญที่ 1540-1544 หลังจากปรับตัวเพิ่มขึ้นไปทดสอบแนวต้านของเส้นแนวโน้มขาลงที่ 1570-1575 แต่ไม่สามารถทะลุผ่านขึ้นไปได้ ทำให้แนวโน้มในระยะสั้นยังมีความเสี่ยงในการปรับตัวลดลงต่อเนื่องไปทดสอบแนวรับที่ 1515-1520 ตามกรอบแนวโน้มขาลงในระยะยาว โดยมีแนวต้านสำคัญที่ 1570 ถ้าสามารถทะลุผ่านขึ้นไปได้ จะเป็นสัญญาณซื้อทางเทคนิคไปทดสอบแนวต้านที่ 1615-1620 บริเวณเส้นค่าเฉลี่ย 200 วัน

กลยุทธ์ : SET Index มีแนวรับที่ 1540 ถ้าหลุดจะมีโอกาสปรับตัวลดลงต่อเนื่องไปทดสอบแนวรับถัดไปที่ 1515-1520 แต่เราคาดว่า น่าจะเป็นเป้าหมายในการปรับตัวลดลง ในขณะที่การฟื้นตัวในระยะสั้นจะมีแนวต้านสำคัญที่ 1570 ถ้าทะลุผ่านขึ้นไปได้ จะเป็นสัญญาณซื้อทางเทคนิค

Most Active Value:		แนวรับ	แนวต้าน
GULF	สัญญาณขาย แนวโน้มลงทดสอบ 47.00 แนวต้าน 49.00	47.00 / 46.50	49.00 / 49.50
CPALL	ซื้อที่แนวรับ 64.50 แนวต้าน 67.00	64.50 / 64.00	66.00 / 67.00
ADVANC	ซื้อที่แนวรับ 210 แนวต้าน 220 และ 226	210 / 208	216 / 220
KBANK	แนวโน้มขึ้นทดสอบ 140 และ 142 แนวรับสำคัญ 130	135 / 134	140 / 142
AOT	แนวรับ 73.00 แนวต้าน 75.00	73.00 / 72.00	74.00 / 75.00
DELTA	สัญญาณฟื้นตัว แนวโน้มขึ้นทดสอบ 86.00 แนวรับสำคัญ 78.00	81.50 / 80.00	85.00 / 86.00
BBL	แนวโน้มขึ้นทดสอบ 170 และ 174 แนวรับสำคัญ 157	162 / 160	165 / 170
PTT	แนวโน้มขึ้นทดสอบ 33.00 และ 34.00 แนวรับสำคัญ 31.00	32.25 / 32.00	33.00 / 34.00
JMART	แนวรับสำคัญ 17.50 ถ้าหลุดแนวรับถัดไป 16.00 แนวต้าน 20.00	18.00 / 17.50	19.00 / 20.00
SCB	แนวโน้มขึ้นทดสอบ 112 และ 114 แนวรับสำคัญ 104	105 / 104	112 / 114

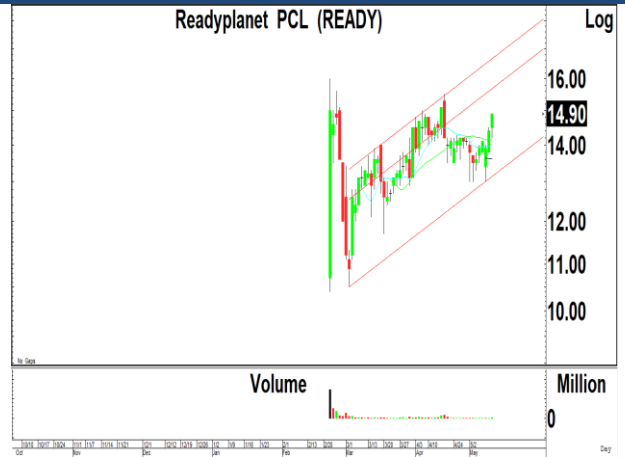
Bumrungrad Hospital (BH TB; THB 249.00) – ชื้อ

- แนวรับ : 249 และ 247
- แนวต้าน : 260 และ 270
- ราคาหุ้นปรับตัวเพิ่มขึ้นเกิดสัญญาณฟื้นตัวทางเทคนิค พร้อมด้วยปริมาณการซื้อขายที่เพิ่มขึ้นต่อเนื่อง หลังจากปรับตัวลดลงจากแรงขายทำกำไรในระยะสั้น ทำให้แนวโน้มหลักยังมีโอกาสปรับตัวเพิ่มขึ้นต่อเนื่อง
- MACD เคลื่อนไหวออกด้านข้างในแดนบวก เครื่องมือทางเทคนิคชี้วัดแนวโน้มขึ้นเคลื่อนไหวเหนือแนวโน้มลง RSI ปรับตัวเพิ่มขึ้นเหนือระดับ 60
- แนะนำซื้อ BH โดยมีแนวรับที่ 249 และ 247 เพื่อคาดหวังการปรับตัวเพิ่มขึ้นไปทดสอบแนวต้านที่ 260 และ 270 เป็นจุดขายทำกำไร
- STOP LOSS ถ้าราคาหุ้นปิดต่ำกว่า 240



Readyplanet (READY TB; THB 14.90) – ชื้อ

- แนวรับ : 14.90 และ 14.70
- แนวต้าน : 15.70 และ 16.50
- ราคาหุ้นปรับตัวเพิ่มขึ้นเกิดสัญญาณฟื้นตัวทางเทคนิค พร้อมด้วยปริมาณการซื้อขายที่เพิ่มสูงขึ้น หลังจากปรับตัวลดลงไปทดสอบแนวรับของกรอบแนวโน้มขาขึ้น ทำให้แนวโน้มหลักยังมีโอกาสปรับตัวเพิ่มขึ้นต่อเนื่อง
- MACD ปรับตัวเพิ่มขึ้นเหนือเส้นค่าเฉลี่ยในแดนบวก เครื่องมือทางเทคนิคชี้วัดแนวโน้มขึ้นเคลื่อนไหวเหนือแนวโน้มลง RSI ปรับตัวเพิ่มขึ้นทดสอบระดับ 60
- แนะนำซื้อ READY โดยมีแนวรับที่ 14.90 และ 14.70 เพื่อคาดหวังการปรับตัวเพิ่มขึ้นไปทดสอบแนวต้านที่ 15.70 และ 16.50 เป็นจุดขายทำกำไร
- STOP LOSS ถ้าราคาหุ้นปิดต่ำกว่า 14.00



Trading Pick Follow up:		แนวรับ	แนวต้าน
NEX	ขายที่แนวต้าน 12.80-13.00 แนวรับ 12.00	12.00 / 11.50	12.80 / 13.00
GUNKUL	STOP LOSS หลังปิดต่ำกว่า 3.50 ลงไป แนวรับถัดไป 3.14-3.20	3.20 / 3.14	3.50 / 3.54
KBANK	แนวโน้มขึ้นทดสอบ 140 และ 142 แนวรับสำคัญ 130	135 / 134	140 / 142
SAT	แนวโน้มขึ้นทดสอบ 21.00 และ 21.50 แนวรับสำคัญ 19.70	20.30 / 20.00	21.00 / 21.50
SAWAD	แนวโน้มขึ้นทดสอบ 62.00 และ 65.00 แนวรับสำคัญ 56.00	59.00 / 58.00	62.00 / 65.00
TRUE	แนวรับถัดไป 7.00 แนวต้าน 7.25	7.00 / 6.90	7.25 / 7.40
CRC	แนวโน้มขึ้นทดสอบ 49.00 และ 50.00 แนวรับสำคัญ 44.00	45.00 / 44.00	49.00 / 50.00
SCB	แนวโน้มขึ้นทดสอบ 112 และ 114 แนวรับสำคัญ 104	105 / 104	112 / 114

Thailand Derivative Market

SET50 Index Futures

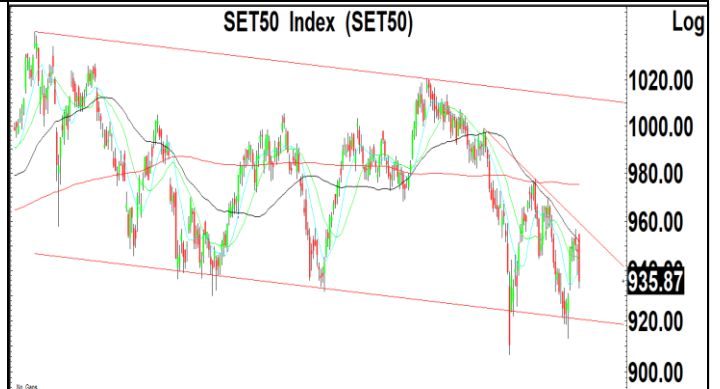
S50M23:933.50 ปรับตัวลดลงเกิดสัญญาณขายทางเทคนิคหลุดแนวรับสำคัญที่ 934 ลงไป หลังจากปรับตัวเพิ่มขึ้นไปทดสอบแนวต้านสำคัญของเส้นแนวโน้มขาลงที่ 955 ก่อนที่จะปรับตัวลดลงอย่างรุนแรง ทำให้แนวโน้มหลักยังมีความเสี่ยงในการปรับตัวลดลงไปทดสอบแนวรับถัดไปที่ 915-920 โดยมีแนวต้านที่ 938-940 เป็นจังหวะ Open Short

แนวรับ : 930 และ 920

แนวต้าน : 938 และ 940

คำแนะนำ: เราแนะนำให้ STOP LOSS สถานะ Long ใน S50M23 หลังจากหลุดแนวรับที่ 934 ลงไป รอการปรับตัวลดลงไปทดสอบแนวรับที่ 920

STOP LOSS สถานะ Long ถ้า S50M23 ปรับตัวลดลงไปปิดต่ำกว่า 934



Thailand Derivative Market

Spot Gold:2017 ราคาทองคำปรับตัวเพิ่มขึ้นเกิดสัญญาณฟื้นตัวทางเทคนิคเหนือแนวรับของเส้นแนวโน้มขาขึ้นที่ 2010 หลังจากปรับตัวลดลงจากแรงขายทำกำไรที่แนวต้าน 2050 และ 2035 ทำให้แนวโน้มในระยะสั้นน่าจะมีโอกาสฟื้นตัวเหนือกลับขึ้นไปทดสอบแนวต้านที่ 2030 และ 2050 โดยมีแนวรับสำคัญที่ 2000 ในขณะที่ค่าเงินบาทปรับตัวลดลงตามกรอบแนวโน้มขาลง โดยมีแนวรับถัดไปที่ 33.50 และมีแนวต้านที่ 34.40

แนวรับ : 2030 และ 2020

แนวต้าน : 2050 และ 2070

คำแนะนำ: เราแนะนำให้ Open Long ใน GOM23 ที่แนวรับ 2030 เพื่อคาดหวังการปรับตัวเพิ่มขึ้นไปทดสอบแนวต้านที่ 2050

STOP LOSS สถานะ Long ถ้า GOM23 ปรับตัวลดลงต่ำกว่า 2010

GF10M23 แนวรับ 32200 และมีแนวต้าน 32500

10 Baht Gold Futures Cont. OI (GF10_COI)



Gold Online Futures Cont. OI (GO_COI)



US Dollar/Thai Baht,RT (IQXUSTB)



Thailand Derivative Market

<p>GULFM23</p> <p>ราคาหุ้นปรับตัวลดลงเกิดสัญญาณขายทางเทคนิคหลุดแนวรับของเส้นค่าเฉลี่ย 200 วันที่ 52.00 ลงไป ทำให้แนวโน้มของราคาหุ้นยังมีความเสี่ยงในการปรับตัวลดลงไปทดสอบแนวรับถัดไปที่ 48.00 และ 47.00 ตามกรอบแนวโน้มขาลง โดยมีแนวต้านที่ 51.00 ถ้าทะลุผ่านขึ้นไปได้ จะมีแนวต้านสำคัญที่ 52.00</p> <p style="text-align: center;">แนวรับ : 47.00 และ 46.50</p> <p style="text-align: center;">แนวต้าน : 49.00 และ 50.00</p> <p>คำแนะนำ: เราแนะนำให้ Open Short ใน GULFM23 ที่แนวต้าน 49.00 และ 50.00 เพื่อคาดหวังการปรับตัวลดลงไปทดสอบแนวรับที่ 47.00</p> <p>STOP LOSS สถานะ Short ถ้า GULFM23 ปรับตัวเพิ่มขึ้นเหนือ 51.00</p>	<p style="text-align: center;">Gulf Energy Development PCL (GULF)</p> <p style="text-align: right;">Log</p> <p style="text-align: right;">55.00</p> <p style="text-align: right;">52.50</p> <p style="text-align: right;">50.50</p> <p style="text-align: right;">48.00</p> <p style="text-align: right;">46.50</p> <p style="text-align: right;">0</p> <p style="text-align: right;">Million</p>
<p>ADVANCM23</p> <p>ราคาหุ้นปรับตัวลดลงเกิดสัญญาณขายทางเทคนิคในระยะสั้น หลังจากปรับตัวเพิ่มขึ้นเข้าใกล้แนวต้านของกรอบแนวโน้มขาขึ้น หลังจากปรับตัวเพิ่มขึ้นทำจุดสูงสุดใหม่ต่อเนื่อง ทำให้แนวโน้มของราคาหุ้นยังมีความเสี่ยงในการปรับตัวลดลงไปทดสอบแนวรับที่ 210 แต่เป็นจังหวะ Open Long โดยมีแนวรับสำคัญที่ 208</p> <p style="text-align: center;">แนวรับ : 210 และ 208</p> <p style="text-align: center;">แนวต้าน : 220 และ 224</p> <p>คำแนะนำ: เราแนะนำให้ Open Long ใน ADVANCM23 ที่แนวรับ 210 เพื่อคาดหวังการปรับตัวเพิ่มขึ้นไปทดสอบแนวต้านที่ 220 และ 224</p> <p>STOP LOSS สถานะ Long ถ้า ADVANCM23 ปรับตัวลดลงต่ำกว่า 208</p>	<p style="text-align: center;">Advanced Info Service PCL (ADVANC)</p> <p style="text-align: right;">Log</p> <p style="text-align: right;">220.00</p> <p style="text-align: right;">211.00</p> <p style="text-align: right;">200.00</p> <p style="text-align: right;">190.00</p> <p style="text-align: right;">0</p> <p style="text-align: right;">Million</p>
<p>KBANKM23</p> <p>ราคาหุ้นปรับตัวเพิ่มขึ้นไปทดสอบแนวต้านที่ 135-136 หลังจากฟื้นตัวเหนือแนวรับของกรอบแนวโน้มขาลงที่ 126 ทำให้แนวโน้มหลักยังมีโอกาสปรับตัวเพิ่มขึ้นไปทดสอบแนวต้านถัดไปที่ 140 และ 142 แต่ถ้าปรับตัวลดลงต่ำกว่า 130 ลงไป จะมีโอกาสปรับตัวลดลงไปทดสอบ 127</p> <p style="text-align: center;">แนวรับ : 135 และ 134</p> <p style="text-align: center;">แนวต้าน : 140 และ 142</p> <p>คำแนะนำ: เราแนะนำให้ Open Long ใน KBANKM23 ที่แนวรับ 134 เพื่อคาดหวังการปรับตัวเพิ่มขึ้นไปทดสอบแนวต้านที่ 140 และ 142</p> <p>STOP LOSS สถานะ Long ถ้า KBANKM23 ปรับตัวลดลงต่ำกว่า 130</p>	<p style="text-align: center;">Kasikornbank PCL (KBANK)</p> <p style="text-align: right;">Log</p> <p style="text-align: right;">160.00</p> <p style="text-align: right;">150.00</p> <p style="text-align: right;">140.00</p> <p style="text-align: right;">137.00</p> <p style="text-align: right;">130.00</p> <p style="text-align: right;">0</p> <p style="text-align: right;">Million</p>

ข่าวเด่นรอบวัน

BGRIM	<p>BGRIM รุกต่างแดน กำไรดีด 1,611%</p> <p>BGRIM โขว์กำไรไตรมาส 1/2566 ตามนัด และ 399 ล้านบาท โต 1,611% โรงไฟฟ้า SPP พื้น Ft ขึ้น ขายไฟฟ้าให้ลูกค้าใหม่เพิ่ม มุ่งขยายการลงทุนทั้งโครงการใหม่และการเข้าซื้อกิจการ เกาหลีใต้ ญี่ปุ่น มาเลเซีย ทวีปยุโรป และภูมิภาคตะวันออกกลาง ขยายกำลังการผลิตและเหมืองเมกะวัตต์ -ทันสมัย</p>
JMART	<p>สิ้น JMART ยังมีอนาคต SINGER ขาดทุนจบ Q2</p> <p>แม่ทัพ JMART "อดิศักดิ์" แจงไตรมาสแรกขาดทุน 294 ล้านบาท จะต่ำสุดของปีนี้ มั่นใจปรับทีมจัดการปัญหาได้เร็ว แต่ขอรอดูทิศทาง Q2 กลุ่มปีหน้ารายได้เติบโต 50% เทียบปี 2562 เจรจา SME ลงทุนภาคชัดเจน 2-3 เดือนนี้ ดันสื่อกี้น้อย เข้าตลาดหุ้น ด้าน SINGER ประเมินขาดทุนจะจบไตรมาส 2 สำรองจะลดลงเทียบไตรมาสแรก เร่งเคลียร์สินค้าค้าง 50% -ทันสมัย</p>
TU	<p>TU ดีมานด์ฟื้น Q2 เติง เป้าปีนี้ยอดขายโต 4%</p> <p>TU หันเป้าปีนี้ยอดขายโต 3-4% จากปีก่อน หลังค่าเงินเปลี่ยน ทำรายได้ส่งออกลด ผู้บริหาร "รตินันท์ วงศ์วีระนนท์" มองทิศทางโค้งสองฟอร์มแจ่ม รับผิดชอบฟื้นตัวออเดอร์ไหลเข้า พร้อมควักงบ 6-6.5 พันล้านบาท อัญญาธุรกิจเพิ่มปูทางไทยเงินระยะยาว -ทันสมัย</p>
AAV	<p>AAV โหลดแฟคเตอร์พุ่ง เล็งเปิดเที่ยวบินจีนเพิ่ม</p> <p>AAV โหลดแฟคเตอร์เดือนเมษายน 2566 สูงกว่า 90% และช่วง 15 วันแรกของเดือนพฤษภาคม 2566 ทรงตัวสูงระหว่าง 80-90% เดินหน้าลุยตลาดจีนเต็มรูปแบบ จัดโปรโมชั่นร่วมงานแฟร์ เปิดเส้นทางบินเพิ่มความถี่ในการบินต่อสัปดาห์ มั่นใจคุมต้นทุนอย่างมีประสิทธิภาพสูงสุด -ทันสมัย</p>
SNNP	<p>SNNP ลุยเบนโตะ Q2 ยืดเวียดนามต้นยอด</p> <p>SNNP จ่อเดินเครื่องผลิต "เบนโตะ" ที่เวียดนาม ในไตรมาส 2/2566 นี้ พร้อมตั้งเป้ายอดขาย 1 พันล้านบาท ขณะที่ไตรมาส 2/2566 เตรียมออกสินค้าใหม่ต่อเนื่อง ระบุ "หนึ่งไก่อ รสหม่าล่า" กระแสตอบรับดี -ทันสมัย</p>
IMH	<p>IMH รับลูกนโยบายก้าวไกล ตรวจสอบภาพ-บัตรทองบูม</p> <p>บอสใหญ่ IMH โดตรีบอานิสงส์ก้าวไกลได้จัดตั้งรัฐบาล พร้อมให้บริการตามนโยบายตรวจสอบภาพประจำปี แกมรับสิทธิบัตรทอง-ประกันสังคม เชื้อรัฐบาลใหม่เตรียมเม็ดเงินอัดฉีดเพิ่ม ล่าสุดคว้งงานตรวจสอบภาพพนักงานโลดสูงกว่า 3 หมื่นคน เล็งซื้อกิจการโรงพยาบาลเพิ่ม 1 แห่ง -ทันสมัย</p>
ADB	<p>ADB เลือกตั้งจบ Q2 ฟื้น สัญญาณยอดขายดี</p> <p>ADB ฉายภาพหลังเลือกตั้งเศรษฐกิจในประเทศคึกคัก หนุนยอดขายไตรมาส 2/2566 ฟื้นตัว เร่งคุมต้นทุนและอัตราแลกเปลี่ยน พร้อมปรับกลยุทธ์ในการซื้อวัตถุดิบ ติดปีกขยายฐานในและต่างประเทศเพิ่ม -ทันสมัย</p>

ข่าวเด่นรอบวัน

READY	READY รุกฐานลูกค้ารายใหญ่ต้นงบโต 20% READY วางกลยุทธ์เจาะกลุ่มเป้าหมายธุรกิจขนาดใหญ่เพิ่ม พร้อมใช้ Digital Marketing & Marketing Tech หาลูกค้าใหม่ คงเป้ารายได้โต 15-20% หลังไตรมาส 1/66 ต้นผลงานพุ่งขึ้น 21% เดินหน้าพัฒนาแพลตฟอร์ม –ทันหุ้น
DITTO	DITTO กำไรทำนิวไฮ ตูงานแน่น 4.4 พันล. DITTO โชว์ผลงานแกร่ง กำไรไตรมาส 1/2566 ทำนิวไฮต่อเนื่องที่ 80 ล้านบาท เพิ่มขึ้น 38% กอดแบ็กล็อก 4.4 พันล้านบาท ปักเป้าต้นรายได้ทะยาน 20-30% พร้อมเดินหน้าย้ายเข้า SET ภายในสิ้นปี –ทันหุ้น
PRI	PRI อสังหาพื้นที่ตัวโค้งแรกพุ่ง 132% PRI อดผลงานไตรมาส 1/2566 เด็บโต 132% กวาดรายได้ 396 ล้านบาท กำไรสุทธิเพิ่มขึ้น 98% ขานรับตลาดอสังหาพื้นที่ตัว พร้อมเดินหน้าขยายธุรกิจบริการอสังหาต่อเร่งปีมรายได้แตะ 1.3 พันล้านบาท –ทันหุ้น
ITC	ITC ยอดขาย Q2 พ้น รายใหญ่ต้นออเดอร์ มั่นใจครึ่งปีหลังเด่น ITC ฉายแววยอดขายไตรมาส 2/2566 พื้นที่ หลังลูกค้ารายใหญ่ต่างประเทศเริ่มทยอยกลับมาสั่งออเดอร์เพิ่มขึ้น คาดครึ่งปีหลัง 2566 ยอดขายจะกลับมาเติบโตเป็นปกติ หันเป้ายอดขายทั้งปีนี้อาจทรงตัวจากปีก่อน พร้อมอัดฉีดงบลงทุน 2.1 พันล้านบาท –ทันหุ้น
SABUY	SABUY งบโต 56% สวนกลุ่ม ไม่แข็งขอร่วมแก SINGER SABUY ชูผลงานไตรมาส 1 กำไรโต 166 ล้านบาท โตสวนกลุ่ม 56% แม้มีผลกระทบขาดทุนจาก SINGER บทพิสูจน์ไอทีซิสเต็มต้นธุรกิจท่ามกลางเพื่อนที่ผลงานลดลง รับผิดชอบการบริหาร SINGER ตั้งข้อสังเกตเทียบ เดินหน้าขอร่วมแก SINGER เพื่อประโยชน์ผู้ถือหุ้น SABUY –ทันหุ้น
INTUCH	INTUCH รับทรัพย์ ADVANC ตีลงลงทุนธุรกิจใหม่ต่อยอด INTUCH ปักธงรายได้โตตาม ADVANC ที่ 3-5% เดินหน้าสร้างผลกำไรจากธุรกิจ VC พร้อมเดินหน้าศึกษาลงทุนธุรกิจใหม่ต่อยอดเน้นเรื่องดิจิทัล เฮลท์เทค มั่นใจมีเงินทุนเพียงพอ ส่วน GULF ยังร่วมกันหาโอกาสลงทุนต่อเนื่อง –ทันหุ้น
ACE	ACE เซ็น PPA ไฟฟ้าฯ 18.9 เมก ขยายลงทุนต้นพอร์ตกำลังผลิต ACE โชว์ศักยภาพ ตอกย้ำผู้นำโรงไฟฟ้าฯชุมชนต้นแบบ ลงนามสัญญาซื้อขายไฟฟ้า (PPA) โรงไฟฟ้าฯชุมชน 2 โครงการในพื้นที่ อบต.เชียงหวาง จ.อุดรธานี กำลังการผลิตติดตั้ง 9.0 เมกะวัตต์ และ อบต.โชคชัย จ.นครราชสีมา กำลังการผลิตติดตั้ง 9.9 เมกะวัตต์ พร้อมเร่งเดินหน้าก่อสร้างโรงไฟฟ้าและมองหาโอกาสลงทุนใหม่ๆ ด้านพลังงานสะอาดทุกประเภทต่อยอดเติบโต –ทันหุ้น

NVDR Trading

ประจำวันที 15 พฤษภาคม 2566

NVDR TOP Value			
Top 25 NVDR Net Buy		Top 25 NVDR Net Sell	
1. DELTA	520,592,253	1. JMART	-289,160,260
2. BBL	350,312,034	2. CBG	-192,379,950
3. SCB	343,113,973	3. CPF	-161,340,221
4. TRUE	220,933,183	4. JMT	-150,277,851
5. AOT	206,425,783	5. EA	-126,822,464
6. TISCO	204,229,358	6. LH	-105,658,131
7. BDMS	113,367,900	7. GUNKUL	-86,858,022
8. KBANK	108,464,175	8. PTTGC	-81,006,145
9. MTC	97,504,868	9. SINGER	-78,650,719
10. COM7	93,856,643	10. MAKRO	-77,507,301
11. CPALL	93,221,118	11. CPN	-72,881,215
12. ADVANC	90,906,560	12. AEONTS	-66,730,051
13. CRC	89,165,415	13. BTS	-60,992,335
14. TTB	88,946,568	14. AWC	-60,355,800
15. INTUCH	80,867,942	15. OSP	-57,981,668
16. KTB	69,467,956	16. WHA	-57,685,396
17. OR	61,740,805	17. EGCO	-57,109,096
18. TOP	56,627,350	18. THCOM	-51,254,170
19. HANA	53,152,535	19. RATCH	-43,659,675
20. BEM	51,819,191	20. CENTEL	-41,873,792
21. HMPRO	42,775,082	21. AP	-41,547,670
22. TLI	36,829,872	22. SIRI	-40,824,837
23. TIDLOR	36,472,554	23. IVL	-38,683,050
24. TOA	29,522,525	24. SAWAD	-38,344,241
25. CK	28,439,504	25. GULF	-34,388,081

NVDR TOP Volume			
Top 25 NVDR Net Buy		Top 25 NVDR Net Sell	
1. TTB	59,655,805	1. GUNKUL	-23,856,014
2. TRUE	30,294,616	2. SIRI	-23,767,517
3. JAS	11,412,820	3. JMART	-15,462,085
4. PSG	9,926,600	4. WHA	-12,919,183
5. TWZ	6,578,400	5. LH	-11,931,322
6. DELTA	6,508,423	6. AWC	-11,192,969
7. BEM	5,887,894	7. IRPC	-10,242,910
8. WAVE	5,652,800	8. SGC	-9,305,501
9. CHASE	5,380,199	9. QH	-8,494,800
10. KGEN	4,570,500	10. CPF	-8,101,872
11. NCAP	4,529,803	11. BTS	-7,975,660
12. SDC	4,302,100	12. RABBIT	-6,805,100
13. BDMS	3,807,436	13. SINGER	-6,698,730
14. KTB	3,704,586	14. SC	-6,526,000
15. COM7	3,371,911	15. VGI	-6,240,600
16. SCB	3,215,189	16. AAV	-5,251,100
17. HMPRO	2,927,746	17. TGE	-4,503,900
18. TLI	2,852,360	18. GLORY	-4,254,690
19. AOT	2,787,474	19. SUPER	-4,109,100
20. OR	2,724,512	20. THCOM	-4,014,240
21. PLT	2,648,300	21. AP	-3,646,600
22. MTC	2,571,031	22. JMT	-3,637,200
23. TISCO	2,192,109	23. ALPHAX	-3,317,400
24. BBL	2,141,813	24. TRC	-3,270,600
25. CRC	1,967,274	25. MENA	-3,055,400

ยอดสะสม 5 วันย้อนหลัง 9 พฤษภาคม - 15 พฤษภาคม 2566

NVDR TOP Value			
Top 25 NVDR Net Buy		Top 25 NVDR Net Sell	
1. AOT	683,354,879	1. KBANK	-2,941,509,778
2. KTB	674,560,012	2. MAKRO	-595,238,440
3. TIDLOR	617,504,367	3. PTTEP	-557,869,635
4. SCB	376,536,074	4. DELTA	-523,702,116
5. TLI	371,202,001	5. MINT	-433,609,799
6. BDMS	316,401,252	6. JMART	-349,309,705
7. MTC	268,241,493	7. IVL	-345,852,933
8. SCC	264,656,551	8. BEM	-342,122,842
9. ICHI	259,654,177	9. CPN	-335,056,040
10. OR	240,856,319	10. BCH	-330,625,239
11. CPALL	223,216,368	11. TRUE	-325,057,206
12. NCAP	176,142,199	12. KCE	-293,446,390
13. PTT	170,296,730	13. TU	-259,440,517
14. TISCO	148,135,203	14. EA	-257,023,463
15. TTB	123,442,099	15. ADVANC	-229,371,440
16. CRC	117,887,242	16. WHA	-224,022,173
17. CK	114,083,324	17. CBG	-221,167,710
18. BANPU	112,474,907	18. AWC	-208,712,397
19. INTUCH	107,266,685	19. AP	-205,350,016
20. AH	106,576,209	20. ITC	-204,093,878
21. PTG	101,926,474	21. COM7	-202,861,546
22. SAWAD	85,561,601	22. JMT	-202,802,215
23. GPSC	81,717,528	23. TOP	-185,158,794
24. TCAP	76,158,932	24. BJC	-153,318,082
25. HANA	73,820,367	25. OSP	-145,347,457

NVDR TOP Volume			
Top 25 NVDR Net Buy		Top 25 NVDR Net Sell	
1. TTB	82,224,656	1. WHA	-49,238,740
2. PSG	45,138,200	2. TRUE	-39,079,291
3. NCAP	37,673,793	3. AWC	-38,226,405
4. KTB	36,131,447	4. BEM	-37,834,446
5. TLI	28,763,895	5. IRPC	-36,734,050
6. TIDLOR	24,131,790	6. SIRI	-24,235,213
7. ICHI	20,147,296	7. KBANK	-22,054,610
8. BANPU	13,895,747	8. YONG	-21,448,100
9. TRITN	10,833,300	9. TGE	-19,923,900
10. BDMS	10,550,055	10. JMART	-18,520,026
11. OR	10,402,071	11. TU	-17,657,790
12. TWZ	10,394,800	12. AP	-17,588,663
13. AOT	9,235,416	13. BCH	-16,656,832
14. JAS	9,078,042	14. SHR	-16,311,121
15. WAVE	8,846,000	15. BTS	-16,228,686
16. KAMART	7,531,632	16. MAKRO	-15,013,554
17. PTG	7,291,656	17. MINT	-13,008,608
18. MTC	6,823,722	18. SGC	-11,085,338
19. GLOCON	6,733,400	19. PLANB	-10,948,832
20. ALPHAX	6,345,600	20. GUNKUL	-10,751,664
21. NEWS	5,945,200	21. TAKUNI	-10,717,692
22. PLT	5,708,500	22. IVL	-10,074,685
23. PTT	5,534,324	23. AAV	-9,806,999
24. CK	5,320,188	24. ITC	-9,629,970
25. KGEN	4,581,900	25. LH	-9,034,777

ข้อมูลแบบรายงานการเปลี่ยนแปลงการถือหลักทรัพย์ของผู้บริหาร (แบบ 59) Change by Management

Date of report	15 May, 2023	Source : กลต. (SEC)					
ชื่อบริษัท	ชื่อผู้บริหาร	วิธีการได้มา/จำหน่าย	ประเภทหลักทรัพย์	วันที่ได้มา/จำหน่าย	จำนวน	ราคา	
ATP30	นางสาว อรอินท์ อินทร์เจริญสุข	ซื้อ	หุ้นสามัญ	15/05/2566	50,000	1.20	
BANPU	นาง สมฤดี ชัยมงคล	ซื้อ	หุ้นสามัญ	12/05/2566	1,000,000	8.03	
PDJ	นาย ปิติพงษ์ เตียสุวรรณ	ซื้อ	หุ้นสามัญ	09/05/2566	20,000	2.50	
SVI	นาย ตรีขรวิญ บุญนาค	ซื้อ	หุ้นสามัญ	12/05/2566	500,000	8.49	

ข้อมูลการขายชอร์ต

15-May-2023

หลักทรัพย์	ปริมาณหุ้นที่ขายชอร์ต (หุ้น)	มูลค่าการขายชอร์ต (บาท)	%ปริมาณการขายชอร์ต	%มูลค่าการขายชอร์ต
1 IVL-R	3207700	108,480,000.00	30.02	30.04
2 BTS-R	10030200	76,419,515.00	29	28.97
3 MEGA-R	207800	8,518,100.00	25.74	25.72
4 PSL-R	681500	7,995,360.00	25.12	25.18
5 TFG-R	1542300	6,702,718.00	24.03	24.01
6 SPRC-R	1537300	13,764,285.00	22.11	22.07
7 BGRIM-R	4749800	176,548,100.00	22.06	22.05
8 EPG	302200	2,149,520.00	21.56	21.62
9 RATCH-R	979800	36,852,900.00	20.64	20.63
10 SCCC	25500	3,442,800.00	20.03	20.12
11 S-R	571900	912,939.00	20.08	20.05
12 TTA-R	271400	1,862,885.00	19.85	19.91
13 PTT	8909100	286,658,025.00	18.11	18.08
14 CPF-R	4974000	99,263,050.00	17.8	17.79
15 CKP-R	745600	2,813,292.00	17.63	17.63
16 BCH-R	2855200	51,715,000.00	17.61	17.62
17 AIT	248400	1,273,195.00	17.44	17.6
18 IRPC-R	10126200	23,697,458.00	17.09	17.16
19 THG-R	162400	11,038,825.00	17.15	17.15
20 BDMS	4356000	129,591,000.00	16.75	16.83
21 KTC-R	576200	32,213,450.00	16.63	16.58
22 MAJOR-R	1151200	17,195,900.00	16.46	16.41
23 QH-R	3872300	9,049,302.00	15.84	15.84
24 SABUY	2369600	26,288,180.00	15.18	15.25
25 AWC-R	4150600	22,289,415.00	15.22	15.14
26 BBIK-R	51800	5,033,675.00	14.83	14.97
27 AOT-R	5554000	407,084,925.00	14.79	14.77
28 KKP-R	454100	28,330,125.00	14.69	14.68
29 SCCC-R	18700	2,505,900.00	14.69	14.64
30 VIBHA-R	309500	793,320.00	14.42	14.42
31 GLOBAL-R	2530200	47,070,180.00	14.24	14.23
32 RAM-R	8900	431,150.00	14.13	14.13
33 CPN-R	1364100	95,307,775.00	13.99	13.95
34 LH-R	8773600	77,784,430.00	13.81	13.82
35 BCPG	1161500	10,587,715.00	13.97	13.78
36 KCE-R	786800	29,406,175.00	13.26	13.24
37 MBK-R	193000	3,096,160.00	13.09	13.22
38 GFPT-R	355600	3,880,430.00	13.23	13.19
39 GUNKUL-R	17185800	61,634,588.00	12.52	12.63
40 RCL-R	264700	6,546,950.00	12.49	12.5
41 OSP-R	1067800	32,859,350.00	12.42	12.41
42 BTS	4260600	32,513,020.00	12.32	12.33
43 STGT-R	393500	3,547,810.00	12.23	12.21
44 AU	198200	2,100,920.00	12.02	12.05
45 SHR-R	1079000	3,738,964.00	11.83	11.83

หลักทรัพย์	ปริมาณหุ้นที่ขายชอร์ต (หุ้น)	มูลค่าการขายชอร์ต (บาท)	%ปริมาณการขายชอร์ต	%มูลค่าการขายชอร์ต
46 TQM-R	102600	2,927,500.00	11.85	11.79
47 HMPRO-R	2599700	37,788,050.00	11.64	11.63
48 TTB	50457500	75,181,675.00	11.6	11.6
49 RATCH	539200	20,422,700.00	11.36	11.43
50 SAWAD-R	878800	52,443,775.00	11.32	11.35
51 TIPH	119000	5,008,850.00	11.26	11.26
52 EGCO	220000	32,715,750.00	11	11.07
53 CBG-R	1752800	126,603,250.00	10.92	10.97
54 PTTGC	1512000	60,015,700.00	10.98	10.95
55 STA-R	597300	11,126,550.00	10.92	10.9
56 ITD-R	971900	1,415,484.00	10.86	10.84
57 EPG-R	149700	1,062,230.00	10.68	10.68
58 BCP-R	407300	12,825,025.00	10.61	10.67
59 BANPU	9722400	79,099,295.00	10.61	10.58
60 BJC-R	533400	20,465,175.00	10.5	10.55
61 CKP	438800	1,662,158.00	10.37	10.41
62 TOP	505800	23,632,325.00	10.28	10.27
63 EGCO-R	204500	30,313,400.00	10.23	10.26
64 MINT-R	1719100	56,290,500.00	9.78	9.76
65 SCC-R	168000	56,539,100.00	9.7	9.73
66 OR-R	2024200	46,171,990.00	9.7	9.72
67 QH	2362100	5,527,314.00	9.66	9.67
68 HANA-R	545100	22,166,700.00	9.5	9.52
69 KEX-R	285300	3,181,800.00	9.52	9.51
70 TQM	81300	2,336,875.00	9.39	9.41
71 SCGP	333600	14,678,775.00	9.06	9.07
72 LANNA	119500	1,783,660.00	9.06	9.01
73 PTTGC-R	1218500	48,624,975.00	8.85	8.87
74 KTB	2869500	53,802,200.00	8.66	8.65
75 CHG-R	5536100	17,834,372.00	8.63	8.61
76 BAM-R	5160300	57,929,860.00	8.6	8.57
77 BH-R	176200	43,738,700.00	8.51	8.52
78 PLANB-R	1258100	11,055,205.00	8.35	8.33
79 IRPC	4906200	11,512,068.00	8.28	8.33
80 LH	5231400	46,355,250.00	8.23	8.23
81 AGE	242100	717,068.00	8.15	8.18
82 SPALI-R	415100	8,645,270.00	8.14	8.12
83 BEM	3658000	32,178,365.00	8.06	8.08
84 PTTEP-R	574400	83,876,750.00	7.98	8
85 M-R	138100	6,996,475.00	7.93	7.94
86 GPSC-R	1332500	79,835,775.00	7.86	7.9
87 CENTEL-R	186000	10,068,825.00	7.87	7.87
88 TU	1328700	19,858,280.00	7.77	7.77
89 HMPRO	1723100	25,031,420.00	7.72	7.7
90 TIPH-R	81200	3,416,400.00	7.69	7.68

หมายเหตุ :- %ปริมาณและมูลค่าการขายชอร์ต เปรียบเทียบกับปริมาณและมูลค่าการซื้อขายแบบ AOM

- " -R " ข้อมูลธุรกรรมขายชอร์ตในเอ็นวีดีอาร์

Source:SETSMART

Equity Index Futures - Trading Volume

15 May 2023

Volume, OI: Contracts

	Foreign Investor		Local Institutions		Local Investor		Total	
	Volume	%	Volume	%	Volume	%	Volume	OI
Long	108,930	26.72%	67,120	16.46%	231,681	56.82%		
Short	141,468	34.70%	53,710	13.17%	212,553	52.13%		
Net	-32,538	-	13,410	-	19,128	-	407,731	663,605

17 April 2023 - 15 May 2023 (1 Month)

Volume, OI: Contracts

	Foreign Investor		Local Institutions		Local Investor		Total	
	Volume	%	Volume	%	Volume	%	Volume	OI
Long	1,544,605	35.56%	747,814	17.22%	2,050,868	47.22%		
Short	1,644,683	37.87%	724,942	16.69%	1,973,662	45.44%		
Net	-100,078	-	22,872	-	77,206	-	4,343,287	663,605

3 January 2023 - 15 May 2023 (YTD)

	Foreign Investor		Local Institutions		Local Investor		Total	
	Volume	%	Volume	%	Volume	%	Volume	OI
Long	7,932,258	38.28%	3,445,069	16.62%	9,346,428	45.10%		
Short	8,162,953	39.39%	3,379,275	16.31%	9,181,527	44.30%		
Net	-230,695	-	65,794	-	164,901	-	20,723,755	663,605

Source: SETSMART

Rights & Benefits

May

Monday	Tuesday	Wednesday	Thursday	Friday					
01-May	02-May	03-May	04-May	05-May					
AHC-XD@1.18 AMARC-XD@0.08 BIS-XD@0.0625 CPALL-XD@0.75 DMT-XD@0.38 ESSO-XD@0.3 INET-XD@0.1061 L&E-XD@0.061 LPF-XD@0.2168 MFEC-XD@0.4 MODERN-XD@0.06 MOSHI-XD@0.1 PIMO-XD@0.042 PR9-XD@0.29 SAWAD-XD@1.8 SCAP-XD@0.8 SORKON-XD@0.1 THIP-XD@1.75	AMARC-XD@0.02 BAM-XD@0.55 CHOTI-XD@8.5 CPANEL-XD@0.17 DMT-XD@0.12 HTC-XD@0.97 INET-XW 5:1 LHFG-XD@0.01 LPH-XD@0.1 MGT-XD@0.08 MOSHI-XD(SD)10:1 NETBAY-XD@0.8162 PORT-W2-XE 1:1@3 PRAKIT-XD@1 SC-XD@0.17 SNWP-XD@0.23 SVI-XD@0.26	ACG-XD@0.0133 AMATA-XD@0.4 APCO-XD@0.155 BE8-XD(SD)10:1 BJC-XD@0.65 BRI-XD@0.721 CKP-XD@0.085 CPR-XD@0.089 D-XD@0.00741 EKH-XD@0.32 IVL-XD@0.4 KISS-XD@0.08 KWM-XD@0.058 OCC-XD@0.05 PAF-XD@0.0102 PRM-XD@0.25 RICHY-XD@0.00385 S&J-XD@1.7 SALEE-XD@0.07 SBNEXT-XD(SD)10:1 SCN-XD@0.055 SICT-XD@0.0112 SM-XD@0.04 SPL-XD@0.6 SSP-XD(SD)10:1 SST-XD@0.03 SWC-XD@0.25 TNL-XD@0.2 WACOAL-XD@0.7	AKP-XD@0.025 AMATAV-XD@0.07 APP-XD@0.14 BE8-XD@0.005 BLA-XD@0.28 CIVIL-XD@0.02 COLOR-XD@0.08 D-XD(SD)7.5:1 EKH-XD(SD)40:1 ICC-XD@1 KGEN-XR 5:1@1 KTMS-XD@0.0327 NYT-XD@0.22 OSP-XD@0.45 PPS-XD@0.01 RICHY-XD(SD)32:1 ROJNA-XD@0.3 SABINA-XD@0.59 SAUCE-XD@1.65 SBNEXT-XD@0.01111 SICT-XD(SD)5:1 SINGER-XD@0.26 SMD-XD@0.5 SSF-XD@0.4814 SSP-XD@0.06111 STP-XD@0.25 TFG-XD@0.3 TPCS-XD@1 YGG-XD@0.067						
08-May	09-May	10-May	11-May	12-May					
ASIAN-XD@0.4 AURA-XD@0.08 CHAYO-XD@0.00111 CRC-XD@0.48 DEMCO-XW 5:1 DVB-XW 2:1 ENGY-XD@0.17 FLOYD-XD@0.00617 GTB-XD@0.02 HUMAN-XD@0.12 IP-XD@0.18 KAMART-XD@0.08 LH-XD@0.35 MICRO-XD@0.036 MITSIB-XD@0.00278 ONEE-XD@0.16 PCC-XD@0.14 SCM-XD@0.11 SELIC-XD@0.02217 SPALI-XD@0.75 TACC-XD@0.19 THREL-XD@0.07 TPS-XD@0.1 VIBHA-XD@0.055	AU-XD@0.15 CHAYO-XD(SD)50:1 CPF-XD@0.35 CSS-XD@0.05 DVB-XR 1:1@0.6 EFORL-W6-XE 1:1@1 FLOYD-XD(SD)9:1 FNS-XD@0.2 HFT-XD@0.38 ICHI-XD@0.6 IP-XW 4:1 KLINIQ-XD@0.5 MATI-XD@0.25 MITSIB-XD(SD)20:1 MK-XD@0.11 ORI-XD@0.57 PPM-XD@0.025 SELIC-XD(SD)30:1 SITHAI-XD@0.04 SSSC-XD@0.185 THREL-XD(SD)60:1 TOA-XD@0.25 TRUBB-XD@0.12	AMR-XD@0.05 AWC-XD@0.032 BBIK-XD@0.4 BEC-XD@0.16 BIOTEC-P-XW 3:1 EASON-XD@0.06 HPT-XD@0.0212 JUBILE-XD@0.35 LEO-XD@0.2 MOONG-XD@0.1 NOBLE-XD@0.2 PIN-XD@0.15 PRAPAT-XD@0.04 SAPPE-XD@1.65 TC-XD@0.5 TLI-XD@0.3 TPAC-XD@0.293 WP-XD@0.25	AP-XD@0.65 BAY-XD@0.45 BCH-XD@0.4 BIOTEC-XW 3:1 CSR-XD@1.11 FE-XD@3.5 ILM-XD@0.6 KUMWEL-XD@0.07 M-XD@0.9 NFC-XD@0.18 PF-XD@0.02 PL-XD@0.11 PROEN-XD@0.12 SMIT-XD@0.06 TFMAMA-XD@2.74 TNPC-XD@0.02 WIK-XD@0.06	ALLA-XD@0.07 ASEFA-XD@0.18 ITEL-XD@0.0635 PB-XD@1.14 SIAM-XD@0.03 SPC-XD@1 TOPP-XD@3.82	ARROW-XD@0.25 ILINK-XD@0.2 MEB-XD@0.05 SDC-WI-XE 1:1@0.5 SMIT-XD@0.2 STI-XD@0.17	AKR-XD@0.045 DCON-XB@100000000 MILL-XW 4:1 SENA-XD@0.07837 TMI-XD@0.015 TRU-XD(SD)10:1 WHA-XD@0.1003	AKR-XW 5:1 DCON-XW 1:2000 PG-XD@0.2 TEAMG-XW 5:1 TMI-XW 2:1 TRU-XD@0.35	AAPL80X-XD@0 CHARAN-XD@2 NNCL-XD@0.05	BRR-XD@0.2 DOD-XR 17:1@4 SABUY-XD@0.1552
15-May	16-May	17-May	18-May	19-May					
CPNCG-XN@0.254 ERWPF-XN@0.164 PPF-XD@0.18	DIF-XD@0.245 POPF-XD@0.26 SIRIP-XD@0.055	INETREIT-XD@0.2007	FTREIT-XD@0.187	STOWER-W3-XE 1:1.1454@0 B-XR 1.6@0.06	JASIF-XD@0.23 SPRIME-XD@0.14 TENCENT80-XD@0				
22-May	23-May	24-May	25-May	26-May					
DCC-XD@0.015 WHAIR-XD@0.1369	TSTH-XD@0.03	CPNREIT-XD@0.247 KTBSTMR-XD@0.1731 TPRIME-XD@0.1156 WHART-XD@0.1915	CPNREIT-XN@0.075 TPRIME-XN@0.0394 TSC-XD@0.4	ADD-XD@0.02 AMATAR-XD@0.16 BRRGIF-XD@0.17517 B-WORK-XD@0.1807 OISHI-XD@0.5	ALLY-XD@0.167 BAREIT-XN@0.184 BRRGIF-XN@0.1 DMT-XD@0.35 TSE-XD@0.09	BKI-XD@3.75 HYDROGEN-XD@0.223 SCM-XW 7.5:1 TCC-XD@0.05	BOFFICE-XD@0.1719 KAMART-XD@0.08 SUPERIF-XD@0.2376		
29-May	30-May	31-May	01-Jun						
BE8-XW 20:1	PROSPECT-XD@0.132	CHAYO-W2-XE 1:1.126@9.096 UAC-XD@0.12	BM-W2-XE 1:1.24@0.807						

Remark: 'ND - No Dividend, XD - Cash Dividend, XD(ST) - Stock Dividend, XR - Rights for Common, XW - Rights for Warrant, XT - Rights for Transferable Subscription Right, XN - Capital Return, XB - Pre-empive = Pre-empive Rights

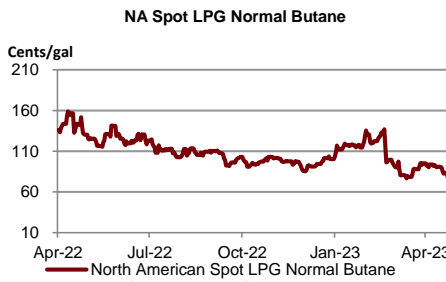
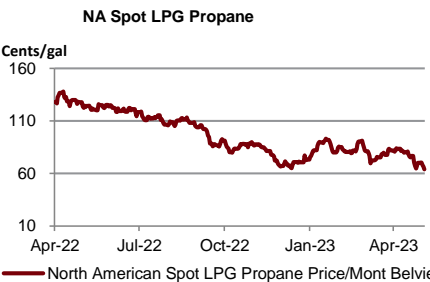
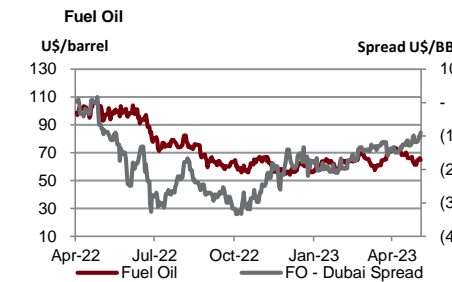
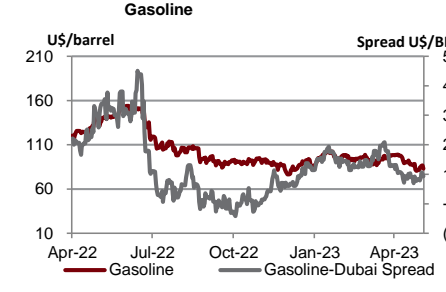
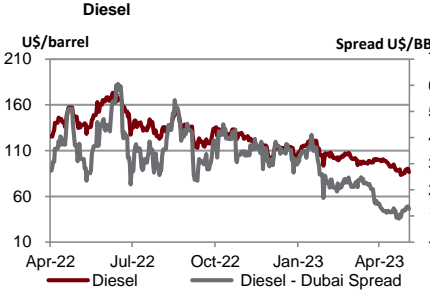
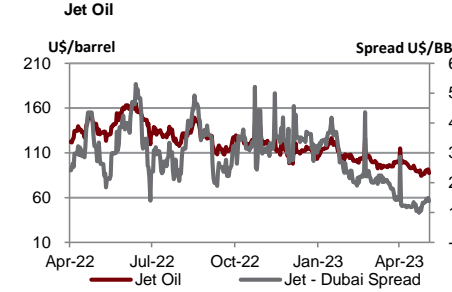
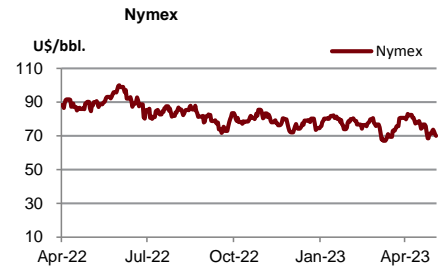
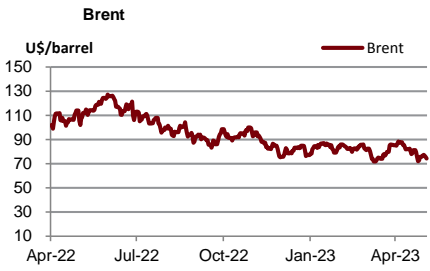
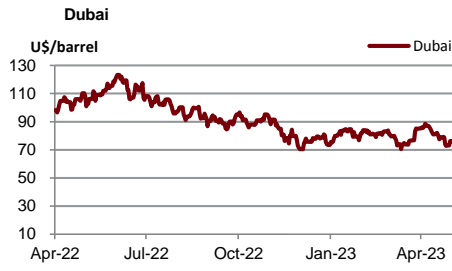
SOURCES: Stock Exchange of Thailand (SET)

Share Listing

May-2023

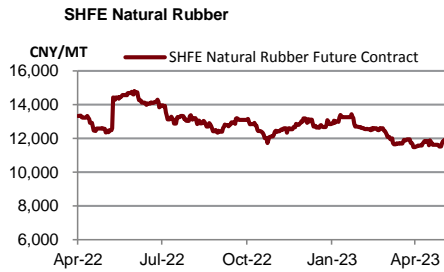
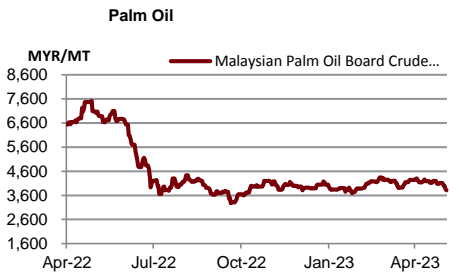
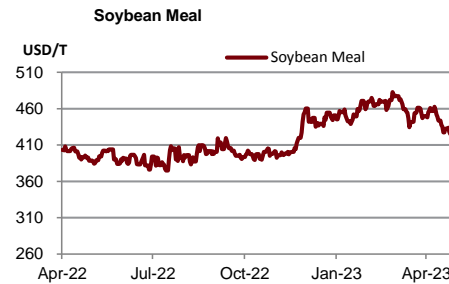
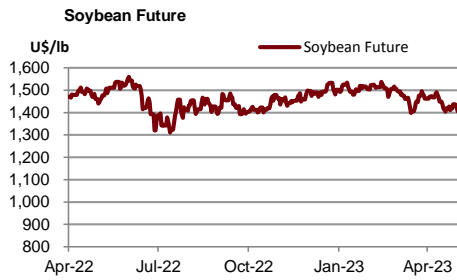
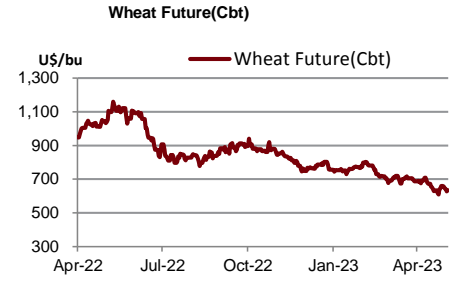
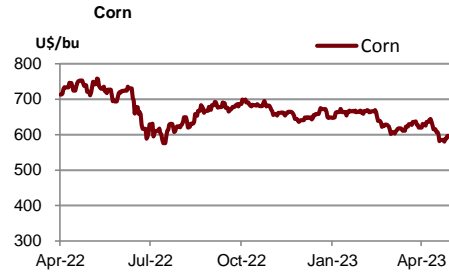
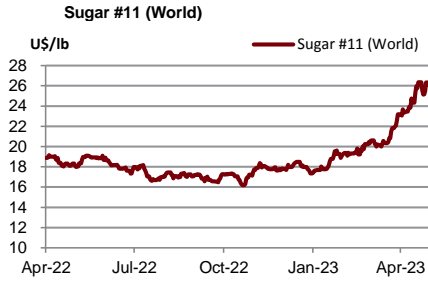
Monday	Tuesday	Wednesday	Thursday	Friday
01-May	02-May	03-May	04-May	05-May
National Labour Day	Share Listing BCGP - 430,710 Shares SABUY - 2.466 M Shares UREKA - 16.339 M Shares	Share Listing ALPHAX - 169.922 M Shares ITEL - 24.411 M Shares	Coronation Day	Special holiday (added)
08-May	09-May	10-May	11-May	12-May
Share Listing PLANB - 6,749 Shares	New Listing GABLE - 700 M Shares SET/Technology, IPO Price (Bt): 6.39 Share Listing BSM - 7 Shares KJL - 115.997 M Shares RS - 97.248 M Shares	Share Listing SIRI - 8.450 M Shares	Share Listing TIDLOR - 312.144 M Shares	
15-May	16-May	17-May	18-May	19-May
Share Listing SOLAR - 108.824 M Shares	Share Listing AGE - 108.772 M Shares AIE - 57.400 M Shares CHO - 11.904 M Shares GLOBAL - 200,066 M Shares SABUY - 1.968 M Shares VL - 105.636 M Shares			
22-May	23-May	24-May	25-May	26-May
29-May	30-May	31-May		

	Units	15-May-23	(%)	WTD	(%)	MTD	(%)	QTD	(%)	YTD	(%)
Refinery & Oil											
Dubai	USD/barrel	73.26	-0.6%	73.26	-3.2%	75.43	-10.0%	80.85	1.7%	79.94	-17.6%
Brent	USD/barrel	75.52	1.5%	75.52	-0.8%	75.59	-10.1%	81.08	-0.3%	81.27	-18.7%
Nymex	USD/barrel	71.11	1.5%	71.28	-1.1%	71.56	-10.0%	76.52	0.2%	76.40	-7.3%
Jet Oil	USD/barrel	87.61	0.1%	87.61	-2.5%	88.39	-9.4%	94.29	-11.0%	102.21	-17.7%
Jet - Dubai Spread	USD/barrel	14.35	3.9%	14.35	1.3%	12.96	-5.5%	13.44	-49.2%	22.27	-18.1%
Diesel	USD/barrel	86.61	0.2%	86.61	-2.3%	87.31	-9.7%	93.35	-11.8%	101.83	-20.7%
Diesel - Dubai Spread	USD/barrel	13.35	5.0%	13.35	2.9%	11.88	-7.5%	12.50	-52.6%	21.89	-30.2%
Gasoline	USD/barrel	83.05	0.0%	83.05	-2.4%	84.26	-11.0%	90.99	-3.7%	93.37	-14.9%
Gasoline-Dubai Spread	USD/barrel	9.79	4.8%	9.79	4.4%	8.83	-18.6%	10.14	-32.4%	13.43	5.7%
Fuel Oil	USD/barrel	64.83	0.1%	64.83	-0.5%	64.74	-7.7%	68.23	9.0%	64.41	-18.0%
FO - Dubai Spread	USD/barrel	(8.43)	-5.6%	(8.43)	-20.1%	(10.69)	-21.9%	(12.62)	-25.4%	(15.53)	-15.8%
Natural Gas	USD/MMBtu	2.38	4.8%	2.37	6.1%	2.24	-5.3%	2.31	-22.6%	2.76	-39.4%
NA Spot LPG Propane	US cent/gal	64.10	0.2%	67.88	0.1%	67.85	-16.1%	76.40	-6.6%	80.05	-28.2%
NA Spot LPG Normal Butane	US cent/gal	62.30	-89.4%	67.10	-88.6%	69.73	-88.8%	83.65	-87.0%	99.44	-84.9%



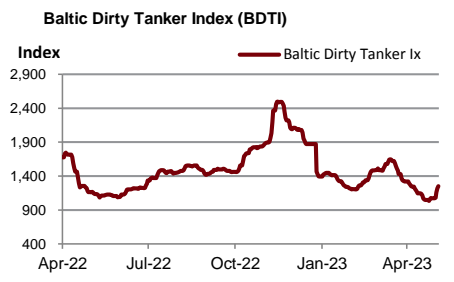
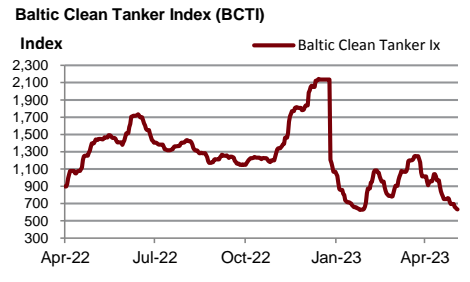
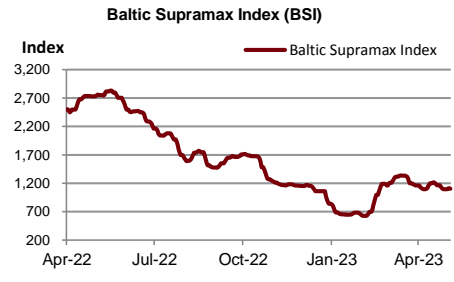
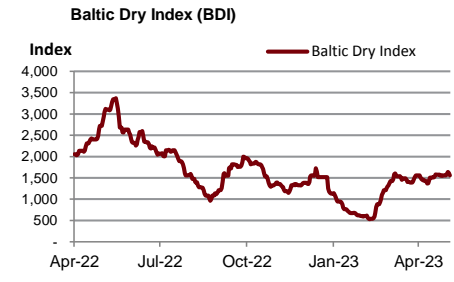
Source : Bloomberg

	Units	15-May-23	(%)	WTD	(%)	MTD	(%)	QTD	(%)	YTD	(%)
Soft Commodities											
Sugar #11 (World)	USd/lb.	26.29	0.3%	26	0.2%	25.92	7.7%	24.74	28.1%	21.08	19.8%
Corn	USd/bu.	592.50	1.1%	593	0.6%	588.63	-5.3%	609.75	-5.4%	632.81	-4.0%
Wheat Future(Cbt)	USd/bu.	660.75	4.1%	661	3.2%	639.50	-5.9%	665.25	-10.1%	715.06	-18.5%
Soybean Future	USd/bu.	1,400.75	0.8%	1,401	-0.6%	1,414.38	-3.1%	1,443.50	-3.3%	1,476.19	3.3%
Soybean Meal	USD/T.	430.90	-0.5%	431	1.2%	427.06	-4.7%	440.66	-4.1%	453.14	14.5%
Palm Oil	MYR/metric tonne	3,810.50	0.0%	3,956	-3.4%	4,007.44	-4.7%	4,144.90	3.2%	4,056.85	-20.9%
SHFE Natural Rubber	CNY/MT	11,910.00	1.4%	12,783	8.2%	11,973.30	2.4%	11,782.70	-5.9%	12,283.20	-8.3%



Source : Bloomberg

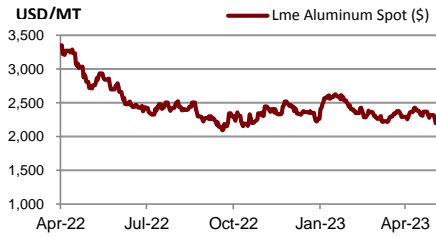
	Units	15-May-23	(%)	WTD	(%)	MTD	(%)	QTD	(%)	YTD	(%)
Shipping											
Baltic Dry Index (BDI)	USD	1,558.00	0.0%	1,601	3.1%	1,577	6.6%	1,510	49.4%	1,155	-40.3%
Baltic Supramax Index (BSI)	USD	1,105.00	0.0%	1,107	-0.9%	1,112	-4.1%	1,145	23.8%	988	-50.9%
Baltic Clean Tanker Index (BCTI)	USD	633.00	0.0%	646	-12.0%	690	-28.6%	880	-4.2%	907	-26.3%
Baltic Dirty Tanker Index (BDTI)	USD	1,252.00	0.0%	1,177	11.0%	1,119	-7.3%	1,180	-15.9%	1,338	-3.8%



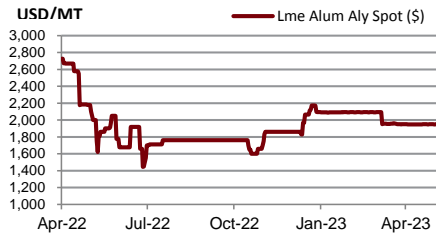
Source : Bloomberg

Metal	Units	15-May-23	(%)	WTD	(%)	MTD	(%)	QTD	(%)	YTD	(%)
Lme Aluminum Spot (\$)	USD/MT	2,263.00	1.9%	2,263	0.7%	2,281	-2.6%	2,323	-3.3%	2,378	-12.0%
Lme Alum Aly Spot (\$)	USD/MT	1,949.00	-0.1%	1,949	0.0%	1,950	0.0%	1,949	-5.6%	2,031	-1.8%
Lme Nasaac Spot (\$)	USD/MT	2,527.00	0.0%	2,527	0.2%	2,519	3.0%	2,470	8.9%	2,327	-10.7%
Lme Copper Spot (\$)	USD/MT	8,218.25	-0.1%	8,218	-1.4%	8,393	-4.7%	8,671	-3.0%	8,861	0.6%
Lme Lead Spot (\$)	USD/MT	2,057.50	-0.5%	2,058	-2.4%	2,110	-1.9%	2,136	0.0%	2,136	-0.5%
Lme Nickel Spot (\$)	USD/MT	21,484.75	-2.8%	21,485	-4.2%	23,245	-2.7%	23,678	-8.8%	25,292	-1.3%
Lme Tin Spot (\$)	USD/MT	25,314.00	0.8%	25,314	-1.9%	26,067	1.1%	25,885	-1.4%	26,147	-16.1%
Gold Spot \$/Oz	USD/t oz.	2,016.49	0.3%	2,016	-0.3%	2,021	1.0%	2,009	6.2%	1,930	7.1%
Thailand Gold Bar Buying Prices	THB/15.244 grams	32,150.00	-0.5%	32,275	0.0%	32,262	-0.1%	32,280	6.8%	30,907	3.8%
Thailand Gold Bar Selling Price	THB/15.244 grams	32,250.00	-0.5%	32,375	0.0%	32,362	-0.1%	32,380	6.8%	31,007	3.8%
Thailand Gold Ornament Buying Price	THB/15.16 grams	31,578.28	-0.4%	31,692	0.0%	31,680	-0.1%	31,698	6.8%	30,351	3.8%
Thailand Gold Ornament Selling Price	THB/15.16 grams	32,750.00	-0.5%	32,875	0.0%	32,862	-0.1%	32,880	6.7%	31,507	3.8%

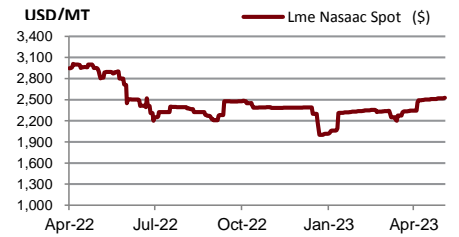
Lme Aluminum Spot (\$)



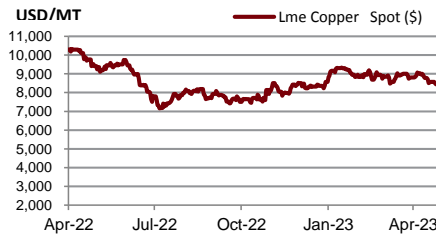
Lme Alum Aly Spot (\$)



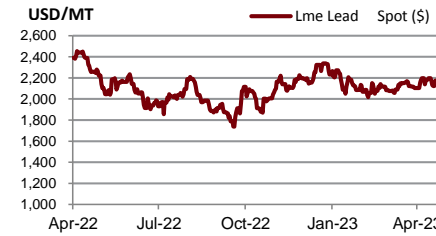
Lme Nasaac Spot (\$)



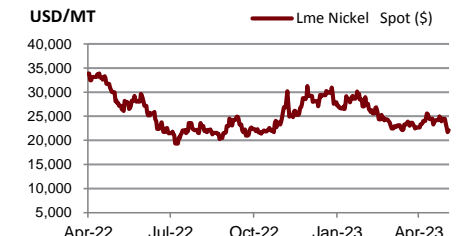
Lme Copper Spot (\$)



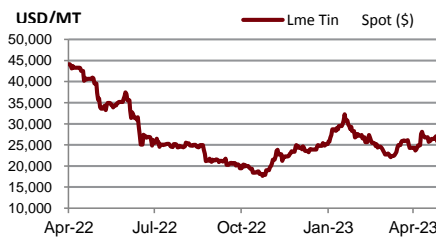
Lme Lead Spot (\$)



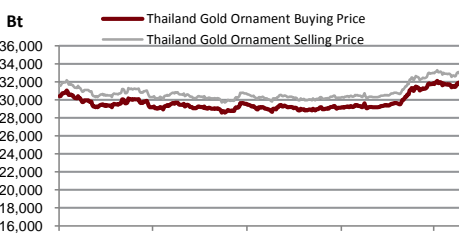
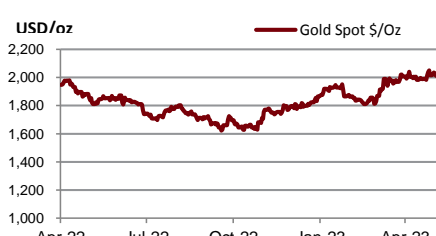
Lme Nickel Spot (\$)



Lme Tin Spot (\$)



Gold Spot \$/Oz



DISCLAIMER

การเสนอคำแนะนำ ข้อมูลบทวิเคราะห์ และการคาดการณ์ รวมทั้งการแสดงความคิดเห็นที่ปรากฏอยู่ในรายงานฉบับนี้ จัดทำขึ้นบนพื้นฐานของแหล่งข้อมูลที่ดีที่สุดที่ได้รับมา และพิจารณาเห็นว่าน่าเชื่อถือ แต่ทั้งนี้ทางบริษัทหลักทรัพย์ ซีจีเอส-ซีไอเอ็มบี (ประเทศไทย) จำกัด ไม่อาจรับรองความถูกต้องและความสมบูรณ์ของข้อมูลดังกล่าว ความเห็นที่แสดงไว้ในรายงานฉบับนี้ไม่ถือว่าการเสนอแนะหรือการชี้ชวนให้ซื้อหรือขายหลักทรัพย์ การนำไปใช้ซึ่งข้อมูล บทวิเคราะห์และการคาดการณ์ทั้งหลายที่ปรากฏอยู่ในรายงานฉบับนี้เป็นกรณำไปใช้โดยให้ผู้ใช้ยอมรับความเสี่ยงและเป็นดุลยพินิจของผู้ใช้แต่ผู้เดียว

คำนิยามของ RECOMMENDATION (คำแนะนำการลงทุน)

คำแนะนำในหุ้น

ADD: ในกรณีผลตอบแทนของหุ้นที่คาดการณ์มากกว่า 10% ในช่วงเวลา 12 เดือนข้างหน้า

HOLD: ในกรณีผลตอบแทนของหุ้นที่คาดการณ์อยู่ระหว่าง 0% ถึง 10% ในช่วงเวลา 12 เดือนข้างหน้า

REDUCE: ในกรณีผลตอบแทนของหุ้นที่คาดการณ์น้อยกว่า 0% ในช่วงเวลา 12 เดือนข้างหน้า

คำแนะนำในภาคอุตสาหกรรม

OVERWEIGHT: ในกรณีที่บริษัทจำนวนมากในอุตสาหกรรมที่คาดการณ์ว่ามีผลตอบแทนมากกว่า 10% ในช่วงเวลา 12 เดือนข้างหน้า

NEUTRAL: ในกรณีที่บริษัทจำนวนมากในอุตสาหกรรมที่คาดการณ์ว่ามีผลตอบแทนอยู่ระหว่าง 0% ถึง 10% ในช่วงเวลา 12 เดือนข้างหน้า

UNDERWEIGHT: ในกรณีที่บริษัทจำนวนมากในอุตสาหกรรมที่คาดการณ์ว่ามีผลตอบแทนน้อยกว่า 0% ในช่วงเวลา 12 เดือนข้างหน้า

รายงานการประเมินการกำกับดูแลกิจการ (CGR)

การเปิดเผยผลการสำรวจของสมาคมส่งเสริมสถาบันกรรมการบริษัทไทย (IOD) ในเรื่องการกำกับดูแลกิจการ (Corporate Governance) นี้เป็นการดำเนินการตามนโยบายของสำนักงานคณะกรรมการกำกับหลักทรัพย์และตลาดหลักทรัพย์ โดยการสำรวจของ IOD เป็นการสำรวจและประเมินจากข้อมูลของบริษัทจดทะเบียนในตลาดหลักทรัพย์แห่งประเทศไทย และตลาดหลักทรัพย์ เอ็มเอไอ ที่มีการเปิดเผยต่อสาธารณะ และเป็นข้อมูลให้ผู้ลงทุนทั่วไปสามารถเข้าถึงได้ ดังนั้นผลสำรวจดังกล่าวจึงเป็นการนำเสนอในมุมมองของบุคคลภายนอก โดยไม่ได้เป็นการประเมินการปฏิบัติ และมีได้มีการไขข้อข้อมูลภายในในการประเมิน

อนึ่ง ผลการสำรวจดังกล่าว เป็นผลการสำรวจ ณ วันที่ปรากฏในรายงานการกำกับดูแลกิจการบริษัทจดทะเบียนไทยเท่านั้น ดังนั้น ผลการสำรวจจึงอาจเปลี่ยนแปลงได้ภายหลังจากวันดังกล่าว ทั้งนี้ บริษัทหลักทรัพย์ ซีจีเอส-ซีไอเอ็มบี (ประเทศไทย) จำกัด มิได้ยืนยันหรือรับรองถึงความถูกต้องของผลสำรวจดังกล่าวแต่อย่างใด

ช่วงคะแนน	สัญลักษณ์	ความหมาย
90 – 100		ดีเลิศ
80 – 89		ดีมาก
70 - 79		ดี
60 – 69		ดีพอใช้
50 – 59		ผ่าน
ต่ำกว่า 50	No logo given	N/A

จะทำการเผยแพร่รายชื่อเฉพาะบริษัทที่ได้คะแนนอยู่ในระดับ “ดี” ขึ้นไป ซึ่งมี 3 กลุ่มคือ “ดี” “ดีมาก” และ “ดีเลิศ” โดยประกาศรายชื่อบริษัทในแต่ละกลุ่มเรียงตามลำดับตัวอักษรชื่อย่อบริษัทในภาษาอังกฤษ

รายงานการประเมินการกำกับดูแลกิจการ (CGR) โดยสมาคมส่งเสริมสถาบันกรรมการบริษัทไทย 2565



AAV	ADVANC	AF	AH	AIRA	AJ	AKP	AKR	ALLA	ALT	AMA	AMARIN
AMATA	AMATAV	ANAN	AOT	AP	APURE	ARIP	ASP	ASW	AUCT	AWC	AYUD
BAFS	BAM	BANPU	BAY	BBIK	BBL	BCP	BCPG	BDMS	BEM	BEYOND	BGC
BGRIM	BIZ	BKI	BOL	BPP	BRR	BTS	BTW	BWG	CENTEL	CFRESH	CGH
CHEWA	CHO	CIMBT	CK	CKP	CM	CNT	COLOR	COM7	COMAN	COTTO	CPALL
CPF	CPI	CPN	CRC	CSS	DDD	DELTA	DEMCO	DOHOME	DRT	DTAC	DUSIT
EA	EASTW	ECF	ECL	EE	EGCO	EPG	ETC	ETE	FN	FNS	FPI
FPT	FSMART	FVC	GC	GEL	GFPT	GGC	GLAND	GLOBAL	GPI	GPSC	GRAMMY
GULF	GUNKUL	HANA	HARN	HENG	HMPRO	ICC	ICHI	III	ILINK	ILM	IND
INTUCH	IP	IRC	IRPC	ITEL	IVL	JTS	JWD	K	KBANK	KCE	KEX
KGI	KKP	KSL	KTB	KTC	LALIN	LANNA	LHFG	LIT	LOXLEY	LPN	LRH
LST	MACO	MAJOR	MAKRO	MALEE	MBK	MC	MCOT	METCO	MFEC	MINT	MONO
MOONG	MSC	MST	MTC	MVP	NCL	NEP	NER	NKI	NOBLE	NSI	NVD
NYT	OISHI	OR	ORI	OSP	OTO	PAP	PCSGH	PDG	PDJ	PG	PHOL
PLANB	PLANET	PLAT	PORT	PPS	PR9	PREB	PRG	PRM	PSH	PSL	PTG
PTT	PTTEP	PTTGC	PYLON	Q-CON	QH	QTC	RATCH	RBF	RS	S	S&J
SAAM	SABINA	SAMART	SAMTEL	SAT	SC	SCB	SCC	SCCC	SCG	SCGP	SCM
SCN	SDC	SEAFCO	SEAOIL	SE-ED	SELIC	SENA	SENAJ	SGF	SHR	SICT	SIRI
SIS	SITHAI	SMPK	SNC	SONIC	SORKON	SPALI	SPI	SPRC	SPVI	SSC	SSSC
SST	STA	STEC	STGT	STI	SUN	SUSCO	SUTHA	SVI	SYMC	SYNTEC	TACC
TASCO	TCAP	TEAMG	TFMAMA	THANA	THANI	THCOM	THG	THIP	THRE	THREL	TIPCO
TISCO	TK	TKN	TKS	TKT	TMILL	TMT	TNDT	TNITY	TOA	TOP	TPBI
TQM	TRC	TRUE	TSC	TSR	TSTE	TSTH	TTA	TTB	TTCL	TTW	TU
TVDH	TVI	TVO	TWPC	U	UAC	UBIS	UPOIC	UV	VCOM	VGI	VIH
WACOAL	WAVE	WHA	WHAUP	WICE	WINNER	XPG	ZEN				



2S	7UP	ABICO	ABM	ACE	ACG	ADB	ADD	AEONTS	AGE	AHC	AIE
AIT	ALUCON	AMANAH	AMR	APCO	APCS	AQUA	ARIN	ARROW	AS	ASAP	ASEFA
ASIA	ASIAN	ASIMAR	ASK	ASN	ATP30	B	BA	BC	BCH	BE8	BEC
BH	BIG	BJC	BJCHI	BLA	BR	BRI	BROOK	BSM	BYD	CBG	CEN
CHARAN	CHAYO	CHG	CHOTI	CHOW	CI	CIG	CITY	CIVIL	CMC	CPL	CPW
CRANE	CRD	CSC	CSP	CV	CWT	DCC	DHOUSE	DITTO	DMT	DOD	DPAIN
DV8	EASON	EFORL	ERW	ESSO	ESTAR	FE	FLOYD	FORTH	FSS	FTE	GBX
GCAP	GENCO	GJS	GTB	GYT	HEMP	HPT	HTC	HUMAN	HYDRO	ICN	IFS
IIG	IMH	INET	INGRS	INSET	INSURE	IRCP	IT	ITD	J	JAS	JCK
JCKH	JMT	JR	KBS	KCAR	KIAT	KISS	KK	KOOL	KTIS	KUMWEL	KUN
KWC	KWM	L&E	LDC	LEO	LH	LHK	M	MATCH	MBAX	MEGA	META
MFC	MGT	MICRO	MILL	MITSI	MK	MODERN	MTI	NATION	NBC	NCAP	NCH
NDR	NETBAY	NEX	NINE	NNCL	NOVA	NPK	NRF	NTV	NUSA	NWR	OCC
OGC	ONEE	PACO	PATO	PB	PICO	PIMO	PIN	PJW	PL	PLE	PM
PMTA	PPP	PPPM	PRAPAT	PRECHA	PRIME	PRIN	PRINC	PROEN	PROS	PROUD	PSG
PSTC	PT	PTC	QLT	RCL	RICHY	RJH	ROJNA	RPC	RT	RWI	S11
SA	SABUY	SAK	SALEE	SAMCO	SANKO	SAPPE	SAWAD	SCAP	SCI	SCP	SE
SECURE	SFLEX	SFP	SFT	SGP	SIAM	SINGER	SKE	SKN	SKR	SKY	SLP
SMART	SMD	SMIT	SMT	SNNP	SNP	SO	SPA	SPC	SPCG	SR	SRICHA
SSF	SSP	STANLY	STC	STPI	SUC	SVOA	SVT	SWC	SYNEX	TAE	TAKUNI
TCC	TCMC	TFG	TFI	TFM	TGH	TIDLOR	TIGER	TIPH	TITLE	TM	TMC
TMD	TMI	TNL	TNP	TNR	TOG	TPA	TPAC	TPCS	TPIPL	TPIPP	TPLAS
TPS	TQR	TRITN	TRT	TRU	TRV	TSE	TVT	TWP	UBE	UEC	UKEM
UMI	UOBKH	UP	UPF	UTP	VIBHA	VL	VPO	VRANDA	WGE	WIJK	WIN
WINMED	WORK	WP	XO	YUASA	ZIGA						



A	A5	AI	ALL	ALPHAX	AMC	APP	AQ	AU	B52	BEAUTY	BGT
BLAND	BM	BROCK	BSBM	BTNC	CAZ	CCP	CGD	CMAN	CMO	CMR	CPANEL
CPT	CSR	CTW	D	DCON	EKH	EMC	EP	EVER	F&D	FMT	GIFT
GLOCON	GLORY	GREEN	GSC	HL	HTECH	IHL	INOX	JAK	JMART	JSP	JUBILE
KASET	KCM	KWI	KYE	LEE	LPH	MATI	M-CHAI	MCS	MDX	MENA	MJD
MORE	MPIC	MUD	NC	NEWS	NFC	NSL	NV	PAF	PEACE	PF	PK
PPM	PRAKIT	PTECH	PTL	RAM	ROCK	RP	RPH	RSP	SIMAT	SISB	SK
SOLAR	SPACK	SPG	SQ	STARK	STECH	SUPER	SVH	TC	TCCC	TCJ	TEAM
THE	THMUI	TKC	TNH	TNPC	TOPP	TPCH	TPOLY	TRUBB	TTI	TYCN	UMS
UNIQ	UPA	UREKA	VARO	W	WFX	WPH	YGG				

ข้อมูล Anti-Corruption Progress Indicator ของบริษัทจดทะเบียน

ได้รับการรับรอง

2S	7UP	ADVANC	AF	AI	AIE	AIRA	AJ	AKP	AMA	AMANAH	AMATA
AMATAV	AP	APCS	AS	ASIAN	ASK	ASP	AWC	AYUD	B	BAFS	BAM
BANPU	BAY	BBL	BCH	BCP	BCPG	BE8	BEC	BEYOND	BGC	BGRIM	BKI
BLA	BPP	BROOK	BRR	BSBM	BTS	BWG	CEN	CENTEL	CFRESH	CGH	CHEWA
CHOTI	CHOW	CIG	CIMBT	CM	CMC	COM7	COTTO	CPALL	CPF	CPI	CPL
CPN	CRC	CSC	DCC	DELTA	DEMCO	DIMET	DRT	DTAC	DUSIT	EA	EASTW
EGCO	EP	EPG	ERW	ESTAR	ETE	FE	FNS	FPI	FPT	FSMART	FSS
FTE	GBX	GC	GCAP	GEL	GFPT	GGC	GJS	GPI	GPSC	GSTEEL	GULF
GUNKUL	HANA	HARN	HEMP	HENG	HMPRO	HTC	ICC	ICHI	IFS	III	ILINK
INET	INSURE	INTUCH	IRC	IRPC	ITEL	IVL	JKN	JR	K	KASET	KBANK
KBS	KCAR	KCE	KGI	KKP	KSL	KTB	KTC	KWI	L&E	LANNA	LH
LHFG	LHK	LPN	LRH	M	MAJOR	MAKRO	MALEE	MATCH	MBAX	MBK	MC
MCOT	META	MFC	MFEC	MILL	MINT	MONO	MOONG	MSC	MST	MTC	MTI
NBC	NEP	NINE	NKI	NOBLE	NOK	NSI	NWR	OCC	OGC	ORI	PAP
PATO	PB	PCSGH	PDG	PDJ	PG	PHOL	PK	PL	PLANB	PLANET	PLAT
PM	PPP	PPPM	PPS	PR9	PREB	PRG	PRINC	PRM	PROS	PSH	PSL
PSTC	PT	PTG	PTT	PTTEP	PTTGC	PYLON	Q-CON	QH	QLT	QTC	RATCH
RML	RWI	S&J	SAAM	SABINA	SAPPE	SAT	SC	SCB	SCC	SCCC	SCG
SCGP	SCM	SCN	SEAOIL	SE-ED	SELIC	SENA	SGP	SINGER	SIRI	SITHAI	SKR
SMIT	SMK	SMPC	SNC	SNP	SORKON	SPACK	SPALI	SPC	SPI	SPRC	SRICHA
SSF	SSP	SSSC	SST	STA	STGT	STOWER	SUSCO	SVI	SYMC	SYNTEC	TAE
TAKUNI	TASCO	TCAP	TCCM	TFG	TFI	TFMAMA	TGH	THANI	THCOM	THIP	THRE
THREL	TIDLOR	TIPCO	TISCO	TKS	TKT	TMILL	TMT	TNITY	TNL	TNP	TNR
TOG	TOP	TOPP	TPA	TPCS	TPP	TRU	TRUE	TSC	TSTE	TSTH	TTA
TTB	TTCL	TU	TVDH	TVI	TVO	TWPC	U	UBE	UBIS	UEC	UKEM
UOBKH	UPF	UV	VGI	VIH	WACOAL	WHA	WHAUP	WICE	WIJK	XO	YUASA
ZEN	ZIGA										

ประกาศเจตนาสมัคร

AH	ALT	APCO	ASW	B52	CHG	CI	CPR	CPW	DDD
ECF	EKH	ETC	EVER	FLOYD	GLOBAL	ILM	INOX	J	JMART
KEX	KUMWEL	LDC	MEGA	NCAP	NOVA	NRF	NUSA	OR	PIMO
SAK	SIS	SSS	STECH	SUPER	SVT	TKN	TMD	TMI	TQM
VARO	VCOM	VIBHA	W	WIN					

ไม่เปิดเผยหรือไม่มีนโยบาย

4CS	3K-BAT	A	A5	AAI	AAV	ABICO	ABM	ACAP	ACC
ADB	ADD	AEONTS	AFC	AGE	AHC	AIT	AJA	AKR	ALL
ALUCON	AMARC	AMARIN	AMC	AMR	ANAN	AOT	APEX	APP	APURE
ARIN	ARIP	ARROW	ASAP	ASEFA	ASIA	ASIMAR	ASN	ATP30	AU
BBGI	BBIK	BC	BCT	BDMS	BEAUTY	BEM	BGT	BH	BIG
BIZ	BJC	BJCHI	BKD	BLAND	BLESS	BLISS	BM	BOL	BR
BSM	BTG	BTNC	BTW	BUI	BYD	CAZ	CBG	CCET	CCP
CH	CHARAN	CHAYO	CHIC	CHO	CITY	CIVIL	CK	CKP	CMAN
CNT	COLOR	COMAN	CPANEL	CPH	CPT	CRANE	CRD	CSP	CSR
CV	CWT	D	DCON	DITTO	DMT	DOD	DPAINT	DTCI	DV8
EE	EFORL	EMC	ESSO	F&D	FANCY	FMT	FN	FORTH	FTI
GIFT	GL	GLAND	GLOCON	GLORY	GRAMMY	GRAND	GREEN	GSC	GTB
HL	HPT	HTECH	HUMAN	HYDRO	ICN	IFEC	IHL	IIG	IMH
INSET	IP	IRCP	IT	ITD	ITNS	JAK	JAS	JCK	JCKH
JSP	JUBILE	JWD	KAMART	KC	KCC	KCM	KDH	KIAT	KISS
KKC	KLINIQ	KOOL	KTIS	KUN	KWC	KWM	KYE	LALIN	LEE
LOXLEY	LPH	LST	MACO	MANRIN	MATI	MAX	M-CHAI	MCS	MDX
MGT	MICRO	MIDA	MITSIB	MJD	MK	ML	MODERN	MORE	MPIC
NATION	NC	NCH	NCL	NDR	NER	NETBAY	NEW	NEWS	NEX
NPK	NSL	NTV	NV	NVD	NYT	OHTL	OISHI	ONEE	OSP
PACO	PAF	PCC	PEACE	PERM	PF	PICO	PIN	PJW	PLUS
POLY	POMPUI	PORT	POST	PPM	PRAKIT	PRAPAT	PRECHA	PRIME	PRIN
PROUD	PSG	PTC	PTECH	PTL	RAM	RBF	RCL	RICHY	RJH
ROJNA	RP	RPC	RPH	RSP	RT	S	S11	SA	SABUY
SAM	SAMART	SAMCO	SAMTEL	SANKO	SAUCE	SAWAD	SAWANG	SCAP	SCI
SE	SEAFCO	SECURE	SENAJ	SFLEX	SFP	SFT	SGF	SHANG	SHR
SIMAT	SISB	SK	SKE	SKN	SKY	SLM	SLP	SMART	SMD
SO	SOLAR	SONIC	SPA	SPCG	SPG	SPVI	SQ	SR	SSC
STC	STEC	STHAI	STI	STP	STPI	SUC	SUN	SUTHA	SVH
SYNEX	TACC	TAPAC	TC	TCC	TCCC	TCJ	TCOAT	TEAM	TEAMG
TFM	TGE	TGPRO	TH	THAI	THANA	THE	THG	THL	THMUI
TITLE	TK	TKC	TLI	TM	TMC	TMW	TNDT	TNH	TNPC
TPBI	TPCH	TPIPL	TPIPP	TPLAS	TPOLY	TPS	TQR	TR	TRC
TRV	TSE	TSF	TSR	TTI	TTT	TTW	TVT	TWP	TWZ
UMI	UMS	UNIQ	UP	UPA	UPOIC	UREKA	UTP	UVAN	VL
VRANDA	WAVE	WFX	WGE	WINMED	WINNER	WORK	WORLD	WP	WPH
YONG									